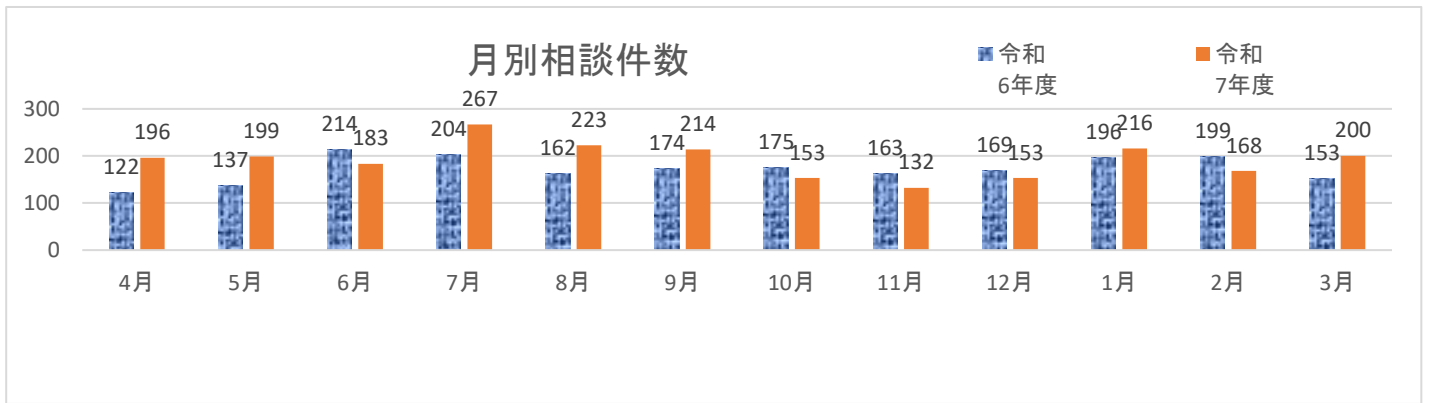


# 令和7年度 がん相談支援センター実績報告

(令和7年4月1日～令和8年3月31日)

## 1. 相談実績

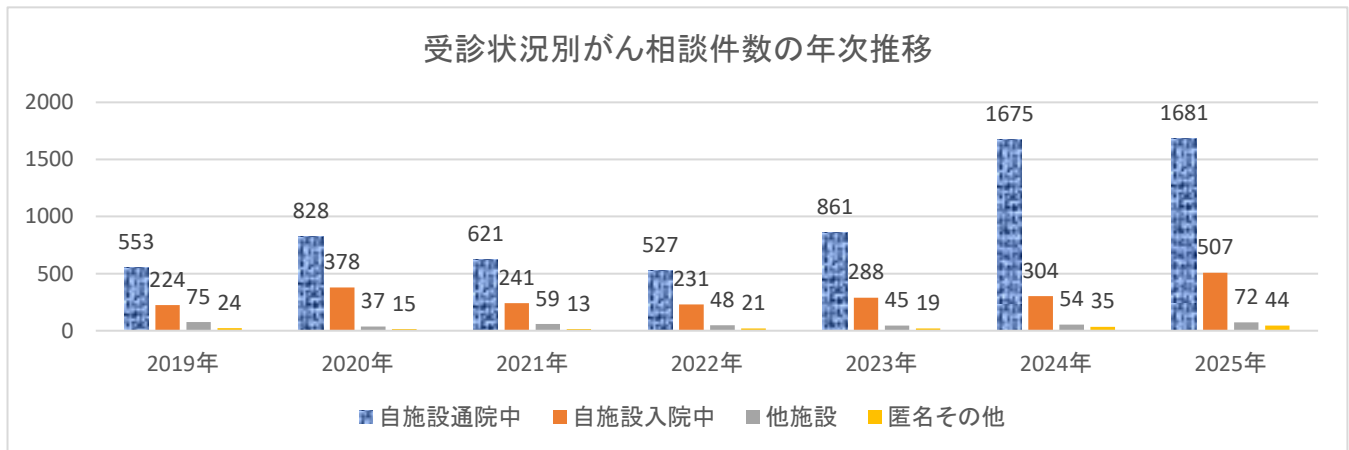
### 1) 月別がん相談件数比較



年度	4月	5月	6月	7月	8月	9月	10月	11月	12月	1月	2月	3月	延べ人数	実人数
令和6年度	122	137	214	204	162	174	175	163	169	196	199	153	2,068	453
令和7年度	196	199	183	267	223	214	153	132	153	216	168	200	2,304	543

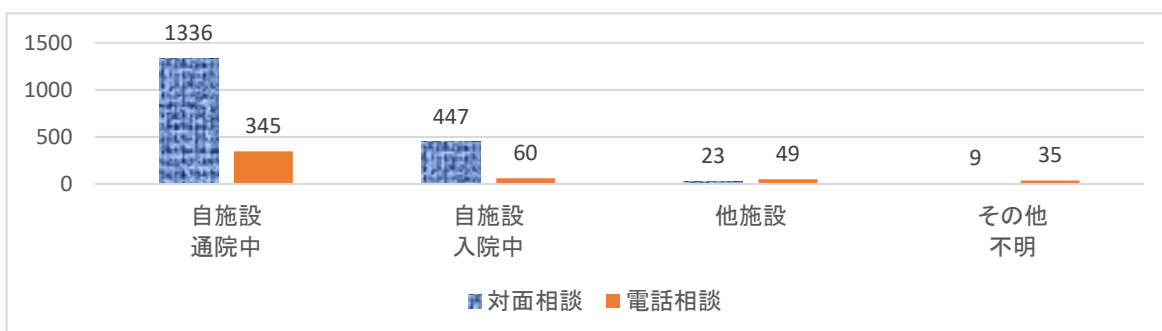
### 2) 受診状況別がん相談件数

	2019年	2020年	2021年	2022年	2023年	2024年	2025年
自施設通院中	553	828	621	527	861	1,675	1,681
自施設入院中	224	378	241	231	288	304	507
他施設	75	37	59	48	45	54	72
匿名その他	24	15	13	21	19	35	44
合計	876	1,258	934	827	1,213	2,068	2,304



### 3) 受診状況別相談方法

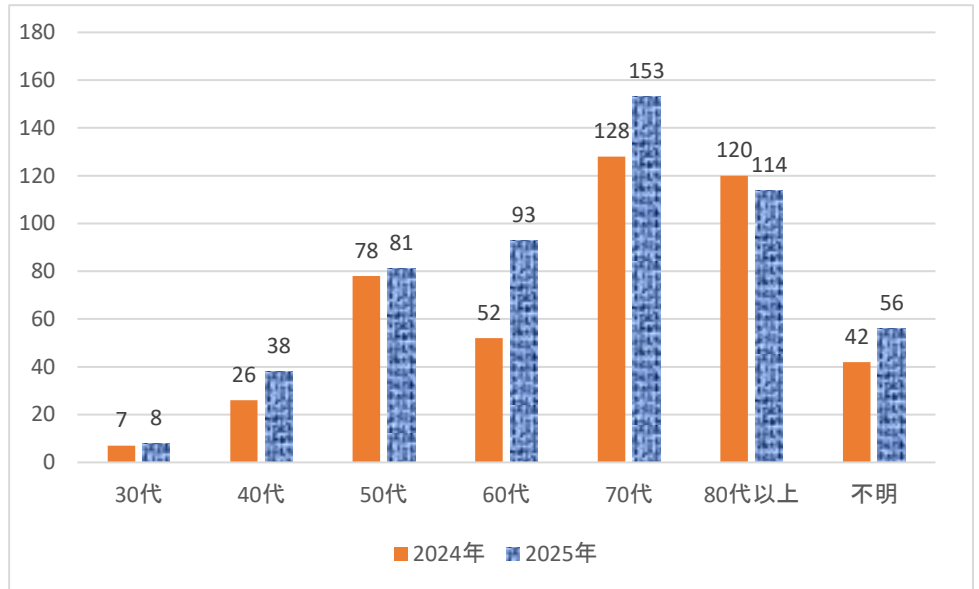
	自施設通院中	自施設入院中	他施設	その他不明	合計
対面相談	1,336	447	23	9	1,815
電話相談	345	60	49	35	489



4) 対象者年代

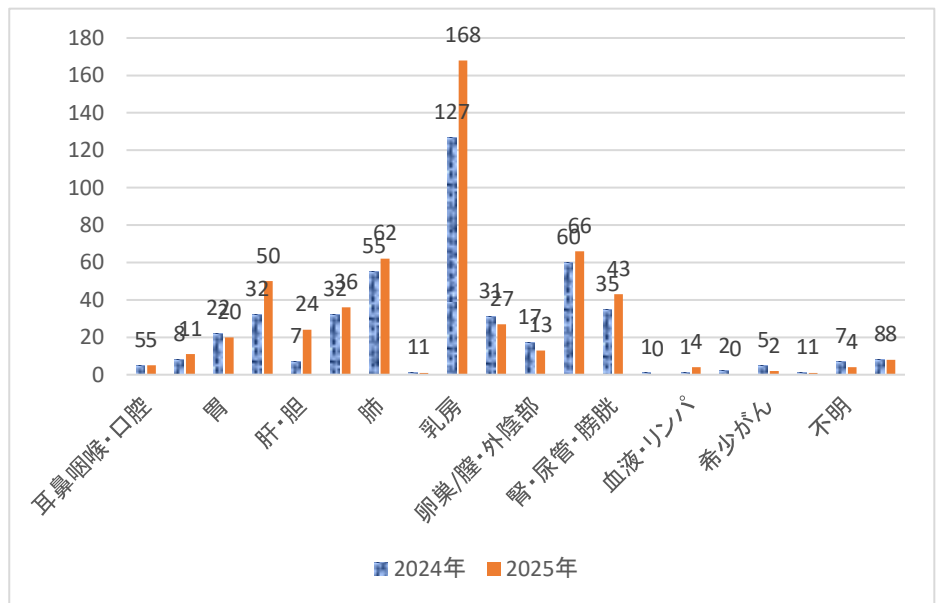
	2024年	2025年
男	173	203
女	271	336
不明	9	4
合計	453	543

	2024年	2025年
30代	7	8
40代	26	38
50代	78	81
60代	52	93
70代	128	153
80代以上	120	114
不明	42	56
合計	453	543



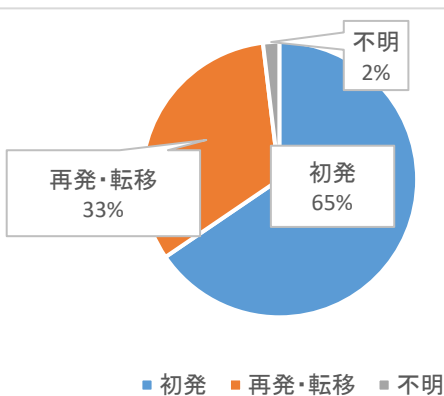
5) がんの部位（主たるがん）

	2024年	2025年
耳鼻咽喉・口腔	5	5
食道	8	11
胃	22	20
大腸	32	50
肝・胆	7	24
膵臓	32	36
肺	55	62
皮膚	1	1
乳房	127	168
子宮	31	27
卵巣/膣・外陰部	17	13
前立腺	60	66
腎・尿管・膀胱	35	43
甲状腺	1	0
血液・リンパ	1	4
眼・脳・神経	2	0
希少がん	5	2
原発不明	1	1
不明	7	4
その他	8	8
合計	457	545



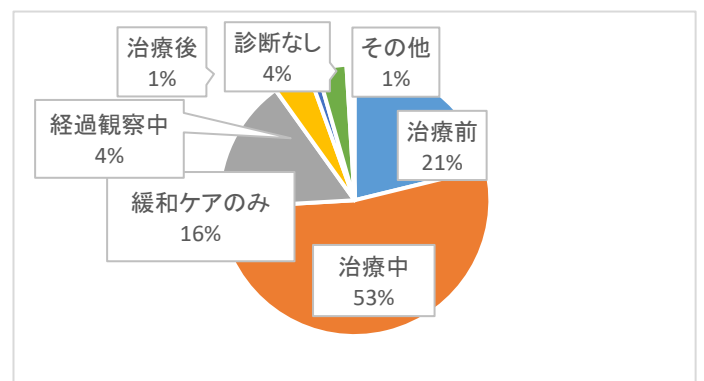
6) がんの状況

初発	1,509
再発・転移	751
不明、その他	44

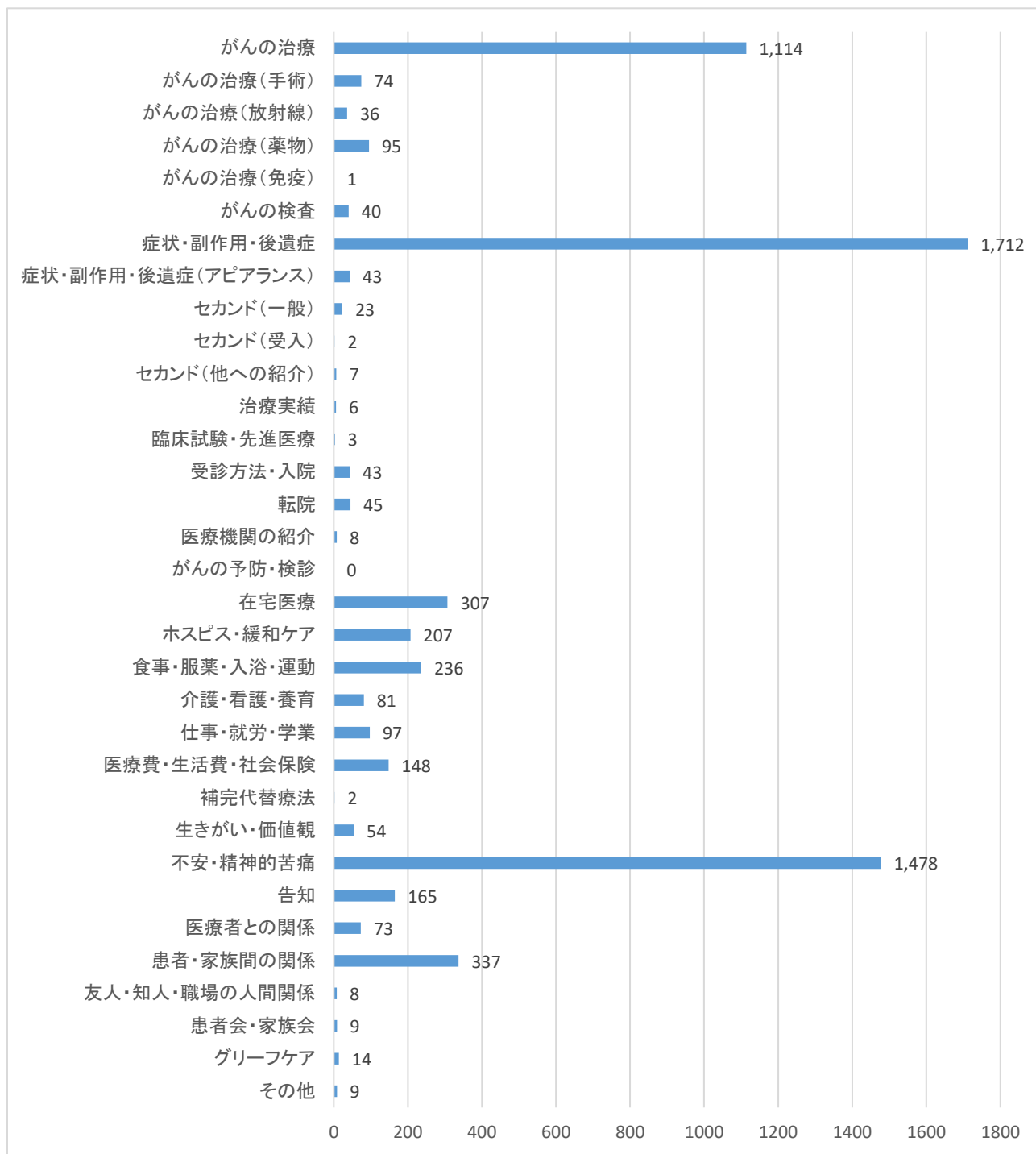


7) 現在の治療状況

治療前(診断後精査中)	488	診断なし	80
治療中	1,219	その他	11
治療後	25	不明	2
経過観察中	101	死亡	9
緩和ケアのみ	369		



8) 相談内容の内訳（延べ件数）



9) がん相談支援センターへの専門家派遣依頼件数(神奈川県事業)

	2019年	2020年	2021年	2022年	2023年	2024年	2025年
臨床心理士	0	0	1	0	0	2	0
社会保険労務士		0	0	0	0	1	0
キャリアコンサルタント						1	0
ファイナンシャルプランナー						0	0