



Q 治安・災害



# Q 治安・災害

## 190 刑法犯罪種別発生検挙件数

| 区分 |        | 令和5年  |      | 令和6年  |      | 令和7年  |      |
|----|--------|-------|------|-------|------|-------|------|
|    |        | 発生件数  | 検挙件数 | 発生件数  | 検挙件数 | 発生件数  | 検挙件数 |
| 総  | 数      | 1,332 | 415  | 1,433 | 451  | 1,615 | 600  |
| 凶  | 悪      | 7     | 8    | 8     | 8    | 21    | 11   |
|    | 殺      | 2     | 3    | -     | -    | 4     | 2    |
|    | 強      | 1     | 1    | 2     | 1    | 7     | 4    |
|    | 放      | 1     | 1    | 1     | 1    | 1     | -    |
|    | 不同意性交等 | 3     | 3    | 5     | 6    | 9     | 5    |
| 粗  | 暴      | 87    | 74   | 84    | 55   | 109   | 97   |
|    | 暴      | 43    | 34   | 41    | 26   | 46    | 39   |
|    | 傷      | 38    | 31   | 39    | 26   | 46    | 46   |
|    | 脅      | 5     | 5    | 2     | 2    | 12    | 10   |
|    | 恐      | 1     | 4    | 2     | 1    | 5     | 2    |
| 窃  | 盗      | 990   | 260  | 1,009 | 318  | 1,152 | 332  |
|    | 屋      | 132   | 91   | 79    | 59   | 88    | 113  |
|    | 屋      | 858   | 169  | 930   | 259  | 1,064 | 219  |
| 知  | 能      | 94    | 6    | 174   | 16   | 158   | 31   |
|    | 詐      | 93    | 4    | 174   | 16   | 154   | 30   |
|    | 横      | 1     | 1    | -     | -    | 3     | -    |
|    | 偽      | -     | 1    | -     | -    | 1     | 1    |
|    | 汚      | -     | -    | -     | -    | -     | -    |
|    | 背      | -     | -    | -     | -    | -     | -    |
| 風  | 俗      | 16    | 13   | 22    | 19   | 35    | 26   |
|    | 賭      | -     | -    | -     | -    | 1     | -    |
|    | 墮      | -     | -    | -     | -    | -     | -    |
|    | わいせつ行為 | 14    | 11   | 16    | 14   | 19    | 20   |
|    | わいせつ物  | 2     | 2    | -     | 1    | -     | -    |
|    | その他    | -     | -    | 6     | 4    | 15    | 6    |
| そ  | の      | 138   | 54   | 136   | 35   | 140   | 103  |
| 他  | 刑      |       |      |       |      |       |      |
|    | 法      |       |      |       |      |       |      |
|    | 犯      |       |      |       |      |       |      |

資料:茅ヶ崎警察署

(注)1 この数値は、茅ヶ崎警察署管内(茅ヶ崎市、寒川町)のものです。

2 検挙件数は、全国で発生した犯罪に対する茅ヶ崎警察署管内のものです。

## 191 交通事故発生取締件数

| 区分   | 事故発生 |    |       | 取締 |    | ひき逃げ事故及び検挙 |    |    |    | 人身事故<br>件数 | 物件損害<br>のみ事故<br>件数 |
|------|------|----|-------|----|----|------------|----|----|----|------------|--------------------|
|      | 件数   | 死者 | 傷者    | 検挙 | 違反 | 件数         | 死者 | 傷者 | 検挙 |            |                    |
| 令和3年 | 635  | 2  | 715   | -  | -  | 15         | -  | 15 | 13 | 635        | 5,181              |
| 令和4年 | 538  | 2  | 608   | -  | -  | 8          | -  | 8  | 5  | 538        | 5,479              |
| 令和5年 | 624  | 1  | 713   | -  | -  | 12         | -  | 12 | 10 | 624        | 5,941              |
| 令和6年 | 656  | 1  | 749   | -  | -  | 17         | -  | 17 | 8  | 656        | 5,862              |
| 令和7年 | 958  | 6  | 1,065 | -  | -  | 16         | -  | 16 | 7  | 958        | 5,835              |

資料:茅ヶ崎警察署

(注) この数値は、茅ヶ崎警察署管内(茅ヶ崎市、寒川町)のものです。

## 192 不良行為別少年補導件数

### (1) 不良行為別件数

| 区分   | 総<br>数 | 凶<br>器<br>所<br>持 | 粗<br>暴<br>行<br>為 | 暴<br>走<br>行<br>為 | た<br>か<br>り | 家<br>出 | 怠<br>学 | 怠<br>業 | 金<br>銭<br>乱<br>費 | 婦<br>女<br>い<br>た<br>ず<br>ら | 不<br>純<br>異<br>性<br>交<br>遊 | 飲<br>酒 | 喫<br>煙 | 不<br>良<br>交<br>遊 | 不<br>健<br>全<br>娯<br>楽 | 無<br>断<br>外<br>泊 | 酒<br>深<br>場<br>夜<br>は・<br>い<br>夜<br>か<br>間<br>い | 薬<br>物<br>等<br>乱<br>用 | そ<br>の<br>他 |
|------|--------|------------------|------------------|------------------|-------------|--------|--------|--------|------------------|----------------------------|----------------------------|--------|--------|------------------|-----------------------|------------------|---|-----------------------|-------------|
| 令和3年 | 807    | -                | 3                | -                | -           | -      | 7      | -      | -                | -                          | -                          | 58     | 250    | -                | -                     | -                | 376   | -                     | 113         |
| 令和4年 | 956    | 1                | 9                | -                | -           | 1      | 6      | -      | -                | -                          | -                          | 84     | 322    | -                | 7                     | -                | 488   | -                     | 38          |
| 令和5年 | 1,236  | 1                | 18               | -                | -           | 1      | 3      | -      | -                | -                          | -                          | 70     | 382    | -                | 143                   | -                | 508   | -                     | 110         |
| 令和6年 | 928    | -                | 4                | -                | -           | -      | 2      | -      | -                | -                          | -                          | 50     | 403    | -                | -                     | -                | 442   | -                     | 27          |
| 令和7年 | 1,012  | -                | 3                | 2                | -           | -      | 4      | -      | -                | -                          | -                          | 35     | 473    | -                | 1                     | -                | 434   | -                     | 60          |

### (2) 学識別件数

| 区分   | 小学生 | 中学生 | 高校生 | 大学生 | その他の学生 | 勤労  | 無職  |
|------|-----|-----|-----|-----|--------|-----|-----|
| 令和3年 | -   | 67  | 419 | 95  | 44     | 78  | 104 |
| 令和4年 | 4   | 68  | 463 | 105 | 35     | 100 | 181 |
| 令和5年 | 16  | 193 | 660 | 116 | 42     | 93  | 116 |
| 令和6年 | 1   | 61  | 535 | 96  | 63     | 62  | 110 |
| 令和7年 | 4   | 55  | 542 | 136 | 41     | 81  | 153 |

資料:茅ヶ崎警察署

(注) この数値は、茅ヶ崎警察署管内(茅ヶ崎市、寒川町)のものです。

## 193 少年刑法犯(含む触法)検挙件数

### (1) 事由別件数

| 区分   | 総数 | 殺人 | 放火 | 不同意性交等 | 暴行 | 傷害 | 強盗 | 脅迫 | 恐喝 | 窃盗 | 横領 | 凶器準備集合 | その他 |
|------|----|----|----|--------|----|----|----|----|----|----|----|--------|-----|
| 令和3年 | 43 | -  | -  | -      | -  | 4  | -  | -  | 2  | 25 | -  | -      | 12  |
| 令和4年 | 41 | -  | -  | -      | -  | 2  | 2  | -  | 1  | 26 | -  | -      | 10  |
| 令和5年 | 35 | -  | -  | -      | 1  | 6  | -  | -  | 1  | 19 | -  | -      | 8   |
| 令和6年 | 43 | -  | -  | -      | 3  | 10 | -  | -  | 1  | 21 | -  | -      | 8   |
| 令和7年 | 58 | -  | -  | 2      | 7  | 17 | 4  | -  | -  | 15 | -  | -      | 13  |

### (2) 学識別・年齢別件数

| 区分   | 学識別 |     |     |     |        |    |    | 年齢別   |        |        |        |
|------|-----|-----|-----|-----|--------|----|----|-------|--------|--------|--------|
|      | 小学生 | 中学生 | 高校生 | 大学生 | その他の学生 | 勤労 | 無職 | 14歳未満 | 14・15歳 | 16・17歳 | 18・19歳 |
| 令和3年 | -   | 5   | 22  | 1   | 2      | 5  | 8  | 2     | 12     | 15     | 14     |
| 令和4年 | -   | 6   | 30  | 1   | 1      | 2  | 1  | -     | 15     | 17     | 9      |
| 令和5年 | -   | 6   | 20  | -   | 2      | 6  | 1  | -     | 10     | 18     | 7      |
| 令和6年 | 3   | 15  | 12  | -   | 1      | 6  | 6  | 4     | 21     | 10     | 8      |
| 令和7年 | 7   | 10  | 23  | 1   | -      | 7  | 10 | 12    | 12     | 28     | 6      |

資料:茅ヶ崎警察署

(注) この数値は、茅ヶ崎警察署管内(茅ヶ崎市、寒川町)のものであります。

## 194 火災発生状況

| 区分   | 火災件数 |      |     | 損害額(千円) | 火災1件当たりの損害額(円) | 建物焼損面積(m <sup>2</sup> ) | 建物火災1件当たりの焼損面積(m <sup>2</sup> ) |
|------|------|------|-----|---------|----------------|-------------------------|---------------------------------|
|      | 建物火災 | 車両火災 | その他 |         |                |                         |                                 |
| 令和3年 | 28   | 4    | 6   | 158,842 | 4,180,053      | 890                     | 32                              |
| 令和4年 | 43   | 1    | 24  | 94,586  | 1,390,971      | 772                     | 18                              |
| 令和5年 | 41   | 3    | 12  | 107,334 | 1,916,679      | 700                     | 17                              |
| 令和6年 | 41   | 6    | 24  | 193,022 | 2,718,620      | 2,406                   | 59                              |
| 令和7年 | 43   | 5    | 21  | 119,778 | 1,735,913      | 848                     | 20                              |

資料:消防署消防指導課

(注)1 損害額は令和7年1月6日現在です。

2 火災1件当たりの損害額(円)については、小数点第一位を四捨五入しています。

3 建物火災1件当たりの焼損面積(m<sup>2</sup>)については、小数点第一位を切り上げしています。

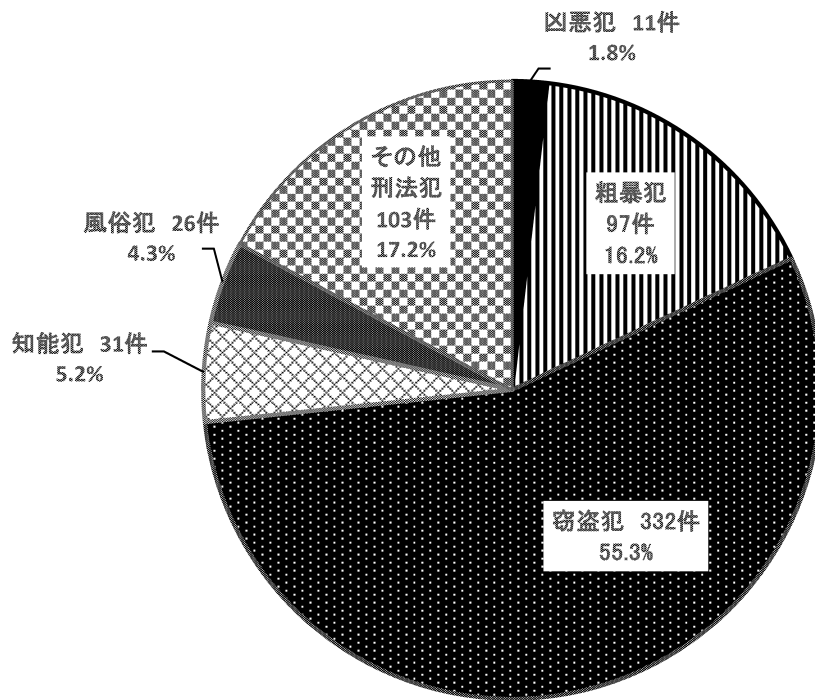
4 令和4年4月から茅ヶ崎市、寒川町で消防広域化をされており、茅ヶ崎市消防署管内は茅ヶ崎市及び寒川町になります。

## 195 救急車出動状況

| 区分   | 総数     | 火災 | 自然災害 | 水難 | 交通    | 労働災害 | 運動競技 | 一般負傷  | 加害 | 自損行為 | 急病     | その他 |
|------|--------|----|------|----|-------|------|------|-------|----|------|--------|-----|
| 令和3年 | 11,350 | 43 | 3    | 19 | 711   | 63   | 70   | 1,765 | 49 | 91   | 7,915  | 621 |
| 令和4年 | 16,033 | 53 | -    | 22 | 875   | 117  | 114  | 2,293 | 60 | 110  | 11,653 | 736 |
| 令和5年 | 17,654 | 57 | 6    | 16 | 1,072 | 133  | 118  | 2,729 | 59 | 153  | 12,643 | 668 |
| 令和6年 | 17,741 | 53 | 2    | 30 | 990   | 124  | 104  | 2,934 | 68 | 158  | 12,477 | 801 |
| 令和7年 | 17,883 | 42 | -    | 19 | 1,007 | 116  | 101  | 3,011 | 61 | 134  | 12,639 | 753 |

資料:消防本部警防救命課

## 令和7年 刑法犯罪種別検挙件数



## 令和7年 救急車出動状況

