




M 社会保障



M 社会保障

131 生活保護

(1) 世帯数

(単位:延べ件)

区分	総数	傷病障害者世帯	高齢者世帯	母子世帯	その他世帯
令和4年度	21,125	6,584	10,873	1,012	2,656
令和5年度	21,514	6,760	10,877	1,069	2,808
令和6年度	22,253	7,120	11,166	1,120	2,847

(2) 支給人員及び支給額

(単位:延べ人、千円)

区分	令和4年度		令和5年度		令和6年度	
	人員	支給額	人員	支給額	人員	支給額
総数	79,731	3,871,326	80,883	4,104,144	83,850	4,200,952
生活	23,452	1,167,014	23,901	1,190,464	24,489	1,211,966
住宅	23,408	777,390	23,906	786,239	24,738	806,920
教育	1,098	8,055	1,098	8,070	1,134	8,411
介護	5,456	107,028	5,406	114,600	5,843	125,364
医療	25,193	1,759,266	25,577	1,958,054	26,667	2,000,423
出産	1	139	0	0	2	13
生業	557	8,027	569	6,892	567	8,309
葬祭	71	15,498	59	12,058	64	12,601
就労自立給付金	13	933	19	785	23	932
進学・就職準備給付金	12	1,400	1	100	8	1,400
施設事務費	470	26,576	347	26,882	315	24,613

資料:生活支援課

132 民生委員・児童委員数

(各年4月1日現在)

区分	定数	現在数		
		計	男	女
令和4年	329	316	91	225
令和5年	329	311	94	217
令和6年	329	317	96	221

資料:地域福祉課

133 共同募金

(1) 一般募金

(単位 円)

区分	募金額			
	総額	戸別	法人	その他
令和4年度	14,684,844	13,167,278	542,000	975,566
令和5年度	14,984,672	13,556,212	492,500	935,960
令和6年度	14,526,351	13,035,937	550,231	940,183

(2) 年末たすけあい

(単位 円)

区分	募金額		
	総額	戸別	その他
令和4年度	7,841,884	7,294,167	547,717
令和5年度	7,743,153	7,348,142	395,011
令和6年度	7,495,514	7,132,481	363,033

資料:社会福祉法人神奈川県共同募金会茅ヶ崎市支会

134 国民健康保険

(1) 加入状況

区分	世帯			被保険者		
	加入世帯数	総世帯数	加入率(%)	加入被保険者数	総人口	加入率(%)
令和4年度	30,526	106,424	28.68	45,701	244,610	18.68
令和5年度	29,657	107,780	27.52	43,839	245,437	17.86
令和6年度	29,047	108,634	26.74	42,306	244,975	17.27

資料:保険年金課

(注) 加入率は、茅ヶ崎市の総世帯数・総人口に対して、国民健康保険の加入世帯・加入者の割合を示しています。

(2) 収納状況

区分	調定額(円)	収入済額(円)	収納率(%)
令和4年度	5,268,974,035	4,936,036,743	93.68
令和5年度	5,376,641,810	5,053,222,188	93.98
令和6年度	5,404,777,285	5,090,721,850	94.19

(注) 数値は現年度分です。

(3) 給付状況

区分	診療費					療養費	高額療養費	
	入院	入院外	歯科	調剤	計			
令和4年度	件数	8,707	398,351	100,959	305,221	813,238	20,242	23,654
	日数	124,799	583,853	163,031	346,564	1,218,247	-	-
	費用額	5,680,218,847	6,369,342,422	1,347,380,330	3,435,133,410	16,832,075,009	194,699,883	-
	保険者負担額	4,197,867,992	4,706,968,871	988,458,540	2,540,954,951	12,434,250,354	143,497,456	1,746,764,356
	被保険者負担額	1,362,933,891	1,436,464,543	326,734,059	734,609,491	3,860,741,984	39,520,190	-
令和5年度	件数	9,046	386,966	97,377	299,444	792,833	19,886	23,732
	日数	132,459	560,117	153,886	340,633	1,187,095	-	-
	費用額	5,891,163,986	6,264,062,743	1,299,661,897	3,371,740,284	16,826,628,910	236,759,721	-
	保険者負担額	4,352,428,316	4,618,624,669	951,537,609	2,488,835,394	12,411,425,988	172,373,352	1,850,825,306
	被保険者負担額	1,430,862,605	1,451,244,079	316,264,633	716,402,413	3,914,773,730	53,080,595	-
令和6年度	件数	8,505	378,219	94,246	292,392	773,362	18,609	21,494
	日数	122,891	547,169	145,455	332,117	1,147,632	-	-
	費用額	5,523,911,827	5,860,506,875	1,261,174,040	3,226,018,679	15,871,611,421	193,364,412	-
	保険者負担額	4,072,591,570	4,312,622,155	921,220,898	2,369,287,130	11,675,721,753	141,929,322	1,758,406,680
	被保険者負担額	1,359,321,079	1,364,940,203	306,169,689	693,639,854	3,724,070,825	37,711,435	-

資料:保険年金課

(注) 1 数値は一般被保険者と退職被保険者等の合算です。

2 調剤の日数欄は処方せんの枚数です。

(2) 収納状況

区分	調定額(円)	収入済額(円)	収納率(%)
令和4年度	5,268,974,035	4,936,036,743	93.68
令和5年度	5,376,641,810	5,053,222,188	93.98
令和6年度	5,404,777,285	5,090,721,850	94.19

(注) 数値は現年度分です。

(3) 給付状況

区分	診療費					療養費	高額療養費	
	入院	入院外	歯科	調剤	計			
令和4年度	件数	8,707	398,351	100,959	305,221	813,238	20,242	23,654
	日数	124,799	583,853	163,031	346,564	1,218,247	-	-
	費用額	5,680,218,847	6,369,342,422	1,347,380,330	3,435,133,410	16,832,075,009	194,699,883	-
	保険者負担額	4,197,867,992	4,706,968,871	988,458,540	2,540,954,951	12,434,250,354	143,497,456	1,746,764,356
	被保険者負担額	1,362,933,891	1,436,464,543	326,734,059	734,609,491	3,860,741,984	39,520,190	-
令和5年度	件数	9,046	386,966	97,377	299,444	792,833	19,886	23,732
	日数	132,459	560,117	153,886	340,633	1,187,095	-	-
	費用額	5,891,163,986	6,264,062,743	1,299,661,897	3,371,740,284	16,826,628,910	236,759,721	-
	保険者負担額	4,352,428,316	4,618,624,669	951,537,609	2,488,835,394	12,411,425,988	172,373,352	1,850,825,306
	被保険者負担額	1,430,862,605	1,451,244,079	316,264,633	716,402,413	3,914,773,730	53,080,595	-
令和6年度	件数	8,505	378,219	94,246	292,392	773,362	18,609	21,494
	日数	122,891	547,169	145,455	332,117	1,147,632	-	-
	費用額	5,523,911,827	5,860,506,875	1,261,174,040	3,226,018,679	15,871,611,421	193,364,412	-
	保険者負担額	4,072,591,570	4,312,622,155	921,220,898	2,369,287,130	11,675,721,753	141,929,322	1,758,406,680
	被保険者負担額	1,359,321,079	1,364,940,203	306,169,689	693,639,854	3,724,070,825	37,711,435	-

資料:保険年金課

(注) 1 数値は一般被保険者と退職被保険者等の合算です。

2 調剤の日数欄は処方せんの枚数です。

135 国民年金

(1) 加入状況

区分	人口	被保険者数				加入率(%)
		第1号	任意	第3号	合計	
令和4年度	244,610	26,954	600	18,626	46,180	18.9
令和5年度	245,437	26,828	612	17,958	45,398	18.5
令和6年度	245,072	26,444	625	16,906	43,975	17.9

(注) 加入率は、茅ヶ崎市の総人口に対して国民年金加入者の割合を示しています。

(2) 納付状況

区分	納付対象 被保険者数	納付対象月数	納付済月数	納付済額(円)	納付率(%)
令和4年度	17,887	212,240	165,072	2,771,054,880	77.8
令和5年度	17,841	209,480	167,041	2,798,521,040	79.7
令和6年度	17,448	206,015	168,493	2,898,470,700	81.8

(注) 納付済額は、推計値となります。

(3) 保険料免除状況

区分	強制 加入	免除者数								免除率(%)
		法定免除	全額免除	3/4免除	半額免除	1/4免除	学生特例	納付猶予	計	
令和4年度	26,954	1,998	3,277	229	161	96	3,326	1,066	10,153	37.7
令和5年度	26,828	2,040	3,193	268	185	117	3,232	1,134	10,169	37.9
令和6年度	26,444	2,085	3,220	280	160	101	3,087	1,229	10,162	38.4

(4) 受給状況及び死亡一時金支給状況

区分	老齢基礎 (老齢・通老)		障害基礎 (障害)		遺族基礎 (母子・遺児)		寡婦		死亡一時金 支給状況	
	件数	金額	件数	金額	件数	金額	件数	金額	件数	金額
令和4年度	62,720	41,907,736,000	3,296	2,813,273,000	399	313,435,000	12	4,733,000	34	4,664,000
令和5年度	63,120	43,122,485,000	3,437	2,993,303,000	406	327,536,000	11	3,986,000	-	-
令和6年度	63,339	44,560,261,000	3,523	3,146,046,000	397	331,432,000	14	5,282,000	-	-

資料: 保険年金課

136 福祉年金受給状況

区分	受給権者	受給者				全部 停止 人員
		人員	金額(円)	内訳		
				全部支給人員	一部支給人員	
令和4年度	2	0	0	0	0	2
令和5年度	2	0	0	0	0	2
令和6年度	2	0	0	0	0	2

資料:保険年金課

137 後期高齢者医療制度

(1) 加入状況

区分	被保険者数	総人口	総人口に占める割合
令和4年度	36,606	244,610	14.97%
令和5年度	37,968	245,437	15.47%
令和6年度	39,067	244,975	15.95%

(注) 加入率は、茅ヶ崎市の総人口に対して後期高齢者医療制度の被保険者の割合を示しています。

(2) 収納状況

区分	調定額(円)	収入済額(円)	収納率(%)
令和4年度	3,405,280,480	3,387,426,790	99.47
令和5年度	3,501,900,120	3,485,702,120	99.53
令和6年度	4,112,117,980	4,090,647,280	99.47

資料:保険年金課

(注) 数値は現年度分です。

(3) 現物給付費の状況

区分		入院	入院外	歯科	調剤	訪問看護療養費	計
令和4年度	件数	20,294	537,908	101,337	432,212	3,198	1,094,949
	日数	308,881	853,820	172,553	509,075	25,754	1,870,083
	費用額計(円)	14,045,934,391	8,884,407,680	1,396,600,860	5,500,082,090	372,255,030	30,199,280,051
	保険者負担分	12,011,705,054	7,692,988,070	1,208,151,675	4,764,951,577	326,075,055	26,003,871,431
	高額療養費	897,809,183	210,301,596	1,782,625	62,834,950	15,265,153	1,187,993,507
	一部負担金	1,014,418,685	903,017,359	180,293,361	627,009,931	20,786,401	2,745,525,737
	他法負担分	122,001,469	78,100,655	6,373,199	45,285,632	10,128,421	261,889,376
令和5年度	件数	23,298	561,529	108,094	451,923	3,622	1,148,466
	日数	354,827	879,223	179,273	532,480	32,707	1,978,510
	費用額計(円)	15,755,911,603	9,360,207,510	1,450,592,820	5,793,129,290	471,485,410	32,831,326,633
	保険者負担分	13,229,271,958	7,951,508,182	1,228,800,373	4,919,293,709	406,289,386	27,735,163,608
	高額療養費	1,242,546,897	293,997,653	4,572,642	98,080,543	25,917,828	1,665,115,563
	一部負担金	1,183,438,326	1,045,897,062	210,916,188	721,026,950	25,348,447	3,186,626,973
	他法負担分	100,654,422	68,804,613	6,303,617	54,728,088	13,929,749	244,420,489
令和6年度	件数	24,041	583,618	113,111	469,654	3,724	1,194,148
	日数	364,473	911,647	182,625	552,978	33,273	2,044,996
	費用額計(円)	16,516,255,716	9,749,850,390	1,537,043,320	5,896,223,940	472,466,930	34,171,840,296
	保険者負担分	13,835,515,579	8,280,572,187	1,302,342,586	5,006,142,351	405,054,158	28,829,626,861
	高額療養費	1,370,920,582	308,757,190	5,317,600	99,041,745	27,800,622	1,811,837,739
	一部負担金	1,236,986,495	1,103,395,233	223,601,345	747,883,449	26,605,821	3,338,472,343
	他法負担分	72,833,060	57,125,780	5,781,789	43,156,395	13,006,329	191,903,353

資料: 神奈川県後期高齢者医療広域連合、保険年金課

(注) 「入院」は医科・歯科・食事・生活療養費の合計です。

138 介護保険

(1) 要介護・要支援認定者数及び居宅介護(介護予防)サービス受給者数

区分	認定者数			居宅介護(介護予防)サービス受給者数(3月実績)		
	認定者数	認定者率(%)	認定者割合(%)	受給者数	受給者率(%)	受給者割合(%)
令和4年度	11,755	17.6	100.0	7,291	62.0	100.0
令和5年度	12,343	18.3	100.0	7,621	61.7	100.0
令和6年度	12,906	19.0	100.0	7,800	60.4	100.0
要支援1	2,260	3.4	17.5	761	33.7	9.8
要支援2	2,384	3.5	18.5	1,255	52.6	16.1
要介護1	2,303	3.4	17.8	1,806	78.4	23.2
要介護2	1,952	2.8	15.1	1,621	83.0	20.8
要介護3	1,515	2.2	11.7	997	65.8	12.8
要介護4	1,607	2.4	12.5	891	55.4	11.4
要介護5	885	1.3	6.9	469	53.0	6.0

(注)1 認定者率(%)は、第一号被保険者のみで算出したのものです。

2 居宅介護(介護予防)サービス受給者数(3月実績)は、3月ひと月におけるサービス受給者数です。

(2) 施設介護サービス受給者数(3月実績)

区分	受給者数	受給者率(%)	受給者割合(%)
令和4年度	1,306	11.1	100.0
令和5年度	1,294	10.5	100.0
令和6年度	1,317	10.2	100.0
介護老人福祉施設	777	6.0	59.0
介護老人保健施設	515	4.0	39.1
介護療養型医療施設	0	0.0	0.0
介護医療院	29	0.2	2.2

資料:介護保険課

(3) 令和6年度 保険給付状況

区分		件数	支給額(円)
介護 (介護 予防) サー ビス 諸 費	訪問通所サービス	139,805	5,604,025,934
	短期入所サービス	6,800	546,614,632
	福祉用具・住宅改修サービス	62,792	804,640,073
	特定施設入居者生活介護	8,168	1,542,299,367
	介護予防支援・居宅介護支援	80,746	1,040,976,181
	地域密着型サービス	18,581	2,492,451,927
	居宅介護(介護予防)サービス諸費計	316,892	12,031,008,114
	施設サービス	16,022	4,664,260,699
	特定入所者介護サービス費	8,361	203,866,757
高額介護サービス費	32,827	487,556,861	
高額医療合算介護サービス費	2,035	55,662,129	
審査支払手数料	329,535	14,829,075	

(4) 保険料徴収状況

区分			調定額(円)	徴収済額(円)	徴収率(%)	不納欠損額(円)	未納額(円)
令和4年度	現年度分	特別徴収	3,520,909,184	3,520,909,184	100.00	-	-
		普通徴収	323,346,015	306,933,650	94.92	-	16,412,365
		小計	3,844,255,199	3,827,842,834	99.57	-	16,412,365
	過年度分		40,383,569	7,730,888	19.14	14,149,336	18,503,345
	合計		3,884,638,768	3,835,573,722	98.74	14,149,336	34,915,710
令和5年度	現年度分	特別徴収	3,510,720,556	3,510,720,556	100.00	-	-
		普通徴収	349,953,482	334,162,130	95.49	-	15,791,352
		小計	3,860,674,038	3,844,882,686	99.59	-	15,791,352
	過年度分		40,368,667	8,465,442	20.97	13,094,146	18,809,079
	合計		3,901,042,705	3,853,348,128	98.78	13,094,146	34,600,431
令和6年度	現年度分	特別徴収	3,864,807,551	3,864,807,551	100.00	-	-
		普通徴収	404,171,835	386,595,471	95.65	-	17,576,364
		小計	4,268,979,386	4,251,403,022	99.59	-	17,576,364
	過年度分		40,336,434	7,269,289	18.02	13,828,791	19,238,354
	合計		4,309,315,820	4,258,672,311	98.82	13,828,791	36,814,718

資料:介護保険課

139 老人憩の家・老人福祉センター利用状況

区分	老人憩の家								老人福祉センター	
	皆楽荘		浜須賀会館(1階部分)		萩園いこいの里		しおさい南湖			
	件数	人数	件数	人数	件数	人数	件数	人数	件数	人数
令和4年度	2,773	20,571	603	6,395	481	8,320	1,593	9,639	2,142	26,734
令和5年度	2,808	21,542	670	8,497	666	12,754	1,678	11,946	2,466	35,737
令和6年度	2,726	22,204	657	9,680	713	14,089	1,666	13,198	2,748	48,677

資料:高齢福祉課

140 保育所等

(各年度4月1日現在)

区分	施設・事業所数	利用定員	年齢別就園児童数						
			総数	0歳児	1歳児	2歳児	3歳児	4歳以上児	
令和4年度	認可保育所	46	3,858	4,003	219	640	726	799	1,619
	家庭的保育事業等	20	283	258	28	111	119	0	0
	認定こども園	8	389	378	10	41	43	100	184
令和5年度	認可保育所	46	3,858	4,105	226	652	754	824	1,649
	家庭的保育事業等	20	283	254	35	104	115	0	0
	認定こども園	8	389	403	10	41	49	96	207
令和6年度	認可保育所	47	3,901	4,202	225	664	763	855	1,695
	家庭的保育事業等	21	323	314	36	144	134	0	0
	認定こども園	8	389	424	12	42	50	109	211
令和7年度	認可保育所	46	3,784	3,888	205	610	741	759	1,573
	家庭的保育事業等	23	340	304	38	122	144	0	0
	認定こども園	12	691	753	32	102	110	162	347

資料:保育課

(注)1 家庭的保育事業等は、家庭的保育事業、小規模保育事業、事業所内保育事業、居宅訪問型保育事業をさします。

2 認定こども園は、保育所型、幼保連携型、幼稚園型、地方裁量型があります。幼稚園部分・幼稚園機能部分の利用児童数を除きます。

3 年齢別就園児童数については、本市の児童が他市の保育所等へ入園している数を含み、他市の児童が本市の保育所等へ入園している数を除きます。

4 子ども・子育て支援制度が平成27年度から開始されたことを踏まえ、令和6年度から集計方法を見直しました。

141 児童手当受給状況

区分	0歳～3歳未満		3歳～小学校修了前		中学生	
	支払児童数	金額	支払児童数	金額	支払児童数	金額
令和4年度	50,324	719,370,000	207,908	2,048,510,000	71,704	662,120,000
令和5年度	49,041	701,435,000	197,568	1,958,395,000	67,527	628,235,000
令和6年度	29,541	443,115,000	111,798	1,175,970,000	38,019	380,190,000

区分	3歳未満		3歳以上	
	支払児童数	金額	支払児童数	金額
令和6年度	16,629	282,615,000	120,644	1,426,000,000

資料:子ども政策課

(注)1 令和6年10月の制度改正により、国への報告様式が変更され、集計項目が変わりました。それに伴い、令和6年10月からの項目を変更しています。なお、この制度改正に伴う影響により、令和6年度の数値には特例給付の児童数及び金額が含まれていません。

2 上段の表が旧児童手当(令和6年9月まで)、下段の表が新児童手当(令和6年10月から)となります。

142 家庭児童相談室取扱件数

区分	総数	養護相談	保健相談	障害相談	非行相談	育成相談	その他
令和4年度	654	335	2	9	1	232	75
令和5年度	813	535	0	6	0	263	9
令和6年度	821	596	2	18	0	192	13

資料:こども育成相談課

(注) 1 養護相談…児童虐待若しくは子どもの養育に課題のある家庭等に関する相談

2 保健相談…未熟児、虚弱児、小児喘息等を有する児童に関する相談

3 障害相談…肢体不自由、視聴覚障害、言語発達障害、知的障害、発達障害等に関する相談

4 非行相談…ぐ犯行為等相談、触法行為等相談

5 育成相談…性格行動相談、不登校相談、育児・しつけ相談等

6 その他…関係課・関係機関からの情報提供、関係課・関係機関の紹介等

143 子育て支援センター利用状況

区分	茅ヶ崎駅北口子育て支援センター		茅ヶ崎駅南口子育て支援センター	
	利用者数	相談件数	利用者数	相談件数
令和4年度	11,284	1,483	5,696	1,537
令和5年度	15,051	1,797	7,566	1,811
令和6年度	17,240	1,965	9,577	2,002

区分	浜竹子育て支援センターのびのび		香川駅前子育て支援センター	
	利用者数	相談件数	利用者数	相談件数
令和4年度	5,842	455	8,135	934
令和5年度	8,489	438	10,368	1,133
令和6年度	8,830	317	9,389	1,260

資料:こども政策課

144 心身障がい者(児)の概況

(各年4月1日現在)

区分	身体障がい者(児)数								知的障がい者(児)数	精神障がい者数
	総数	視覚	聴覚	言語	心臓	腎臓	その他内部	肢体		
令和5年	7,480	406	657	128	1,121	554	464	4,150	1,835	2,194
令和6年	7,461	412	682	130	1,150	558	463	4,066	1,993	2,410
令和7年	7,352	406	699	122	1,161	548	462	3,954	2,103	2,544

資料:障がい福祉課