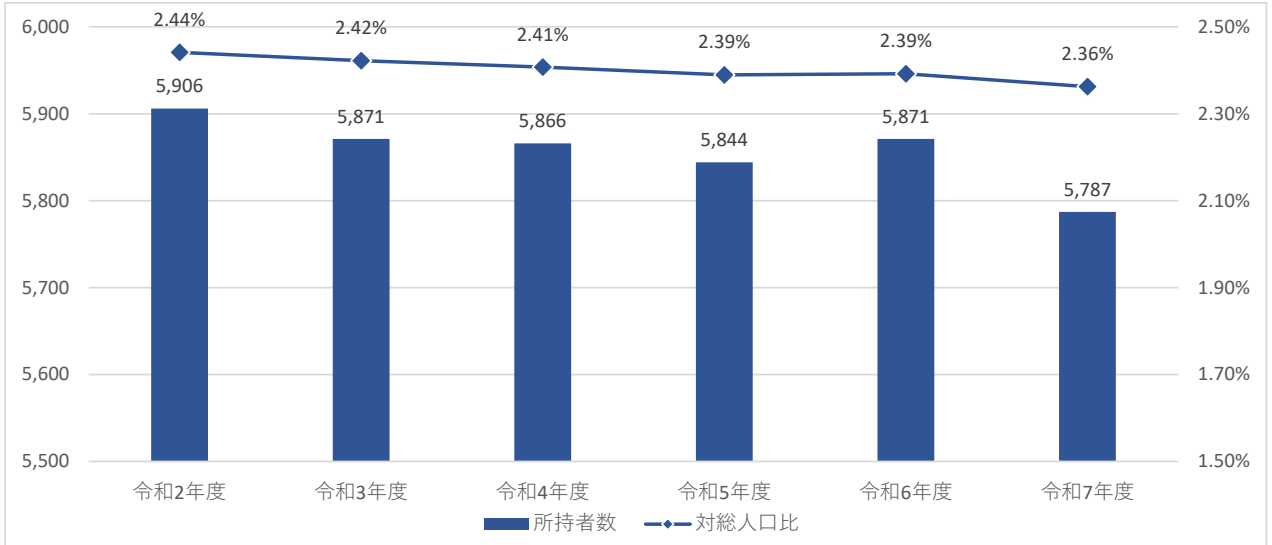


第 2 章 本市の障がい者の現状と将来推計

Ⅰ 身体障がい者及び自立支援医療（更生医療・育成医療）受給者

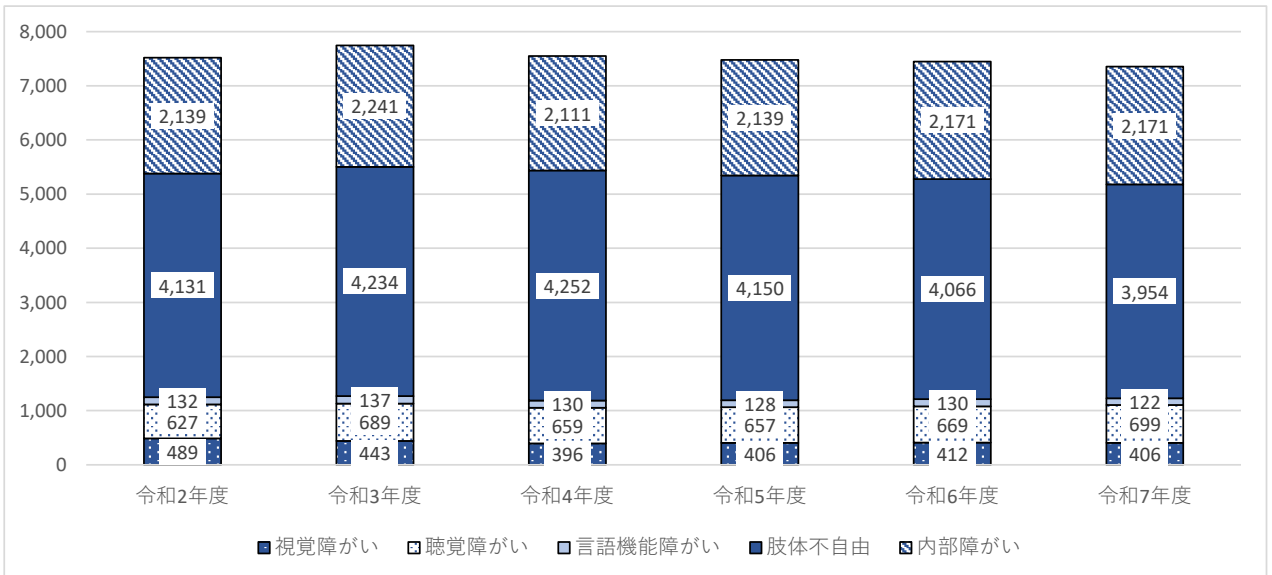
（1）身体障害者手帳所持者数の推移

	令和2年度	令和3年度	令和4年度	令和5年度	令和6年度	令和7年度	令和8年度
所持者数	5,906	5,871	5,866	5,844	5,871	5,787	
総人口	241,925	242,371	243,670	244,610	245,437	244,975	
対総人口比	2.44%	2.42%	2.41%	2.39%	2.39%	2.36%	



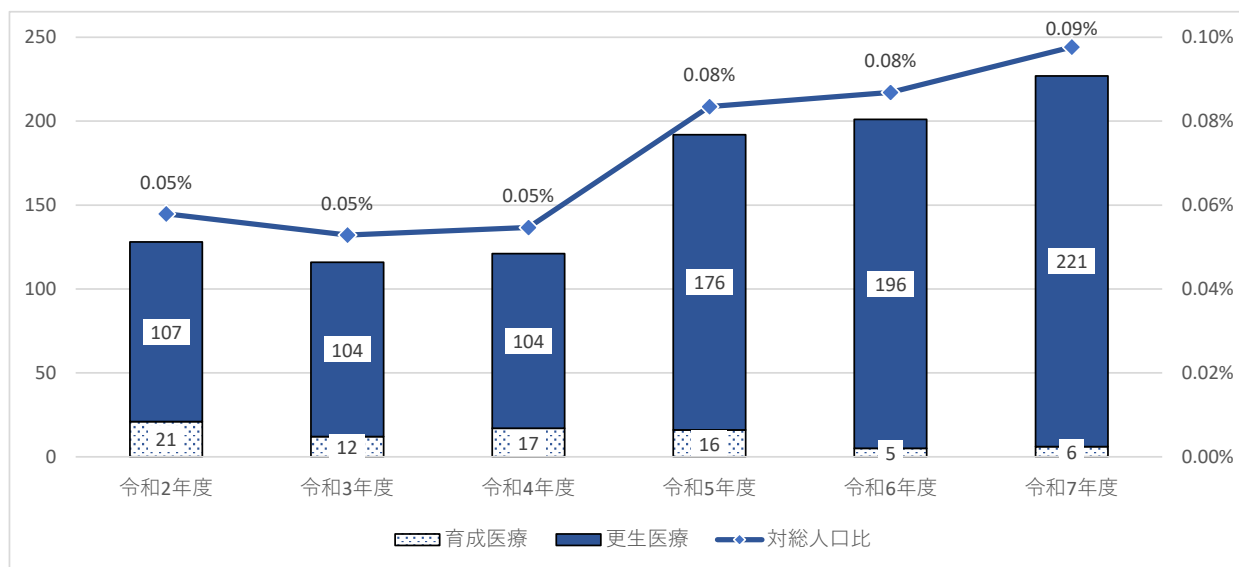
（3）身体障害者手帳所持者の障がい種別内訳

	令和2年度	令和3年度	令和4年度	令和5年度	令和6年度	令和7年度	令和8年度
視覚障がい	489	443	396	406	412	406	
聴覚障がい	627	689	659	657	669	699	
言語機能障がい	132	137	130	128	130	122	
肢体不自由	4,131	4,234	4,252	4,150	4,066	3,954	
内部障がい	2,139	2,241	2,111	2,139	2,171	2,171	



(5) 自立支援医療（更生医療・育成医療）受給者数の推移

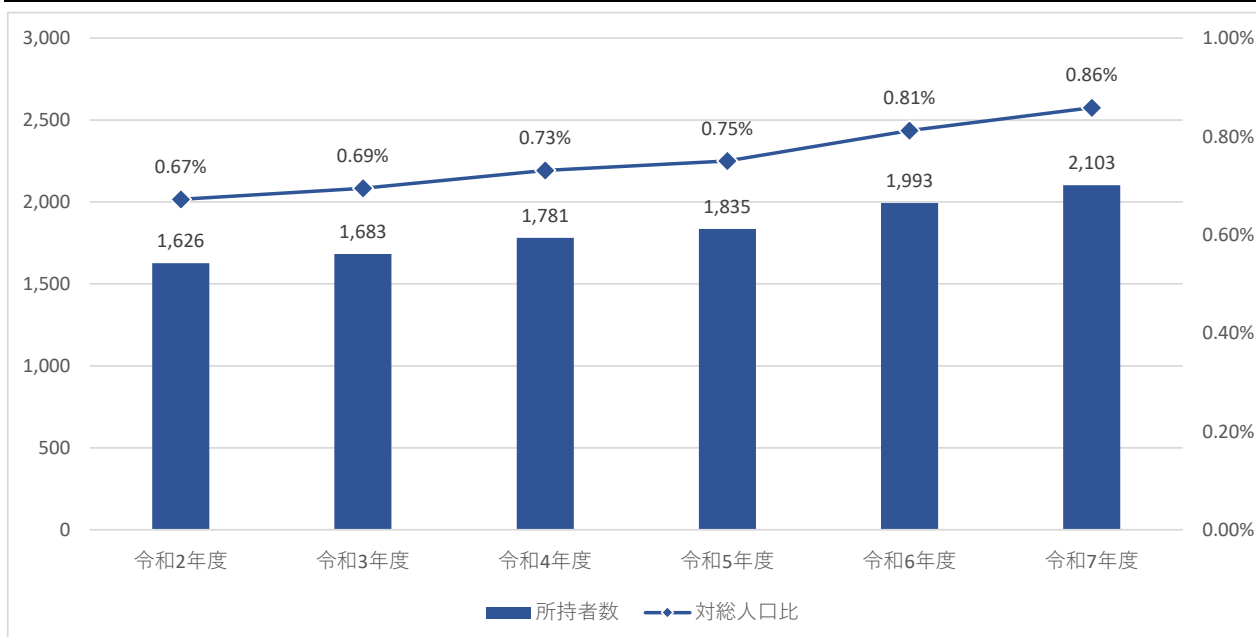
	令和2年度	令和3年度	令和4年度	令和5年度	令和6年度	令和7年度	令和8年度
更生医療	107	104	104	176	196	221	
育成医療	21	12	17	16	5	6	
受給者数計	128	116	121	192	201	227	
総人口	241,925	242,371	243,670	244,610	245,437	244,975	
対総人口比	0.05%	0.05%	0.05%	0.08%	0.08%	0.09%	



2 知的障がい者

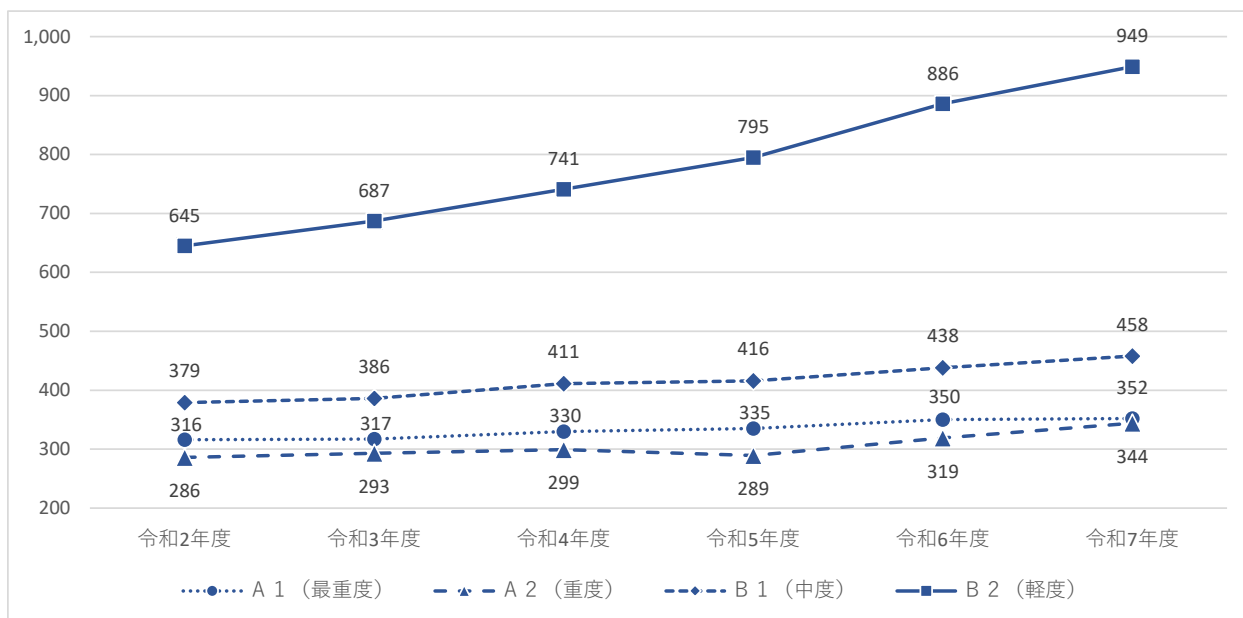
(1) 療育手帳所持者数の推移

	令和2年度	令和3年度	令和4年度	令和5年度	令和6年度	令和7年度	令和8年度
所持者数	1,626	1,683	1,781	1,835	1,993	2,103	
総人口	241,925	242,371	243,670	244,610	245,437	244,975	
対総人口比	0.67%	0.69%	0.73%	0.75%	0.81%	0.86%	



(3) 療育手帳所持者の障がい程度別内訳

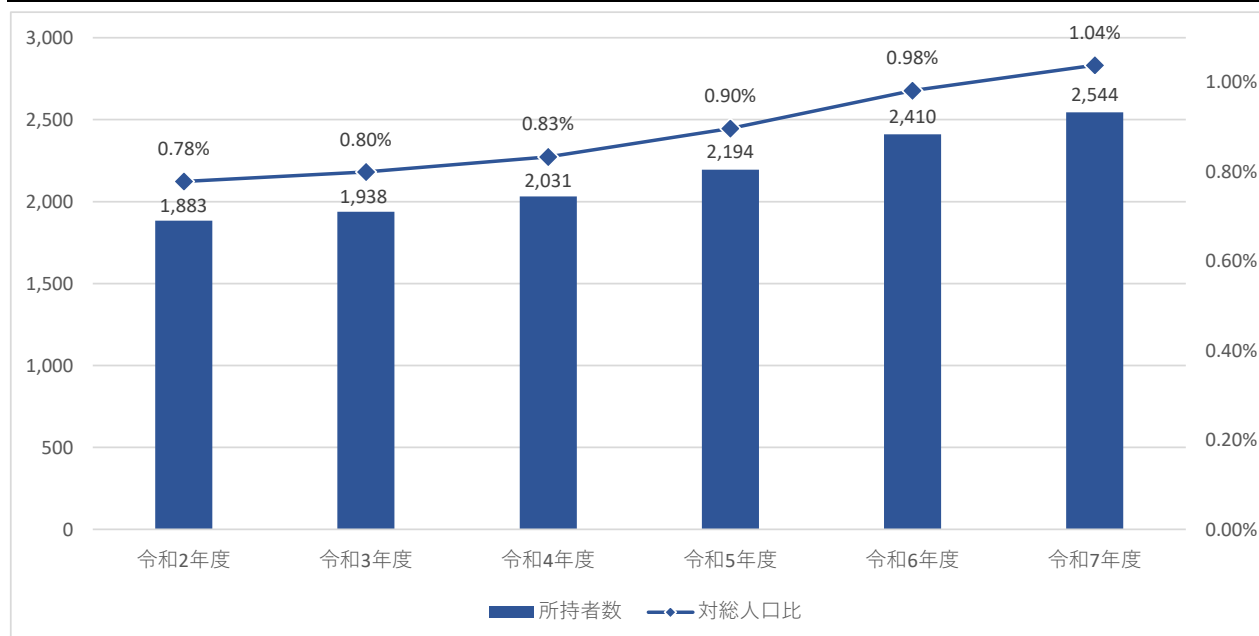
	令和2年度	令和3年度	令和4年度	令和5年度	令和6年度	令和7年度	令和8年度
A 1 (最重度)	316	317	330	335	350	352	
A 2 (重度)	286	293	299	289	319	344	
B 1 (中度)	379	386	411	416	438	458	
B 2 (軽度)	645	687	741	795	886	949	



3 精神障がい者及び自立支援医療（精神通院）受給者

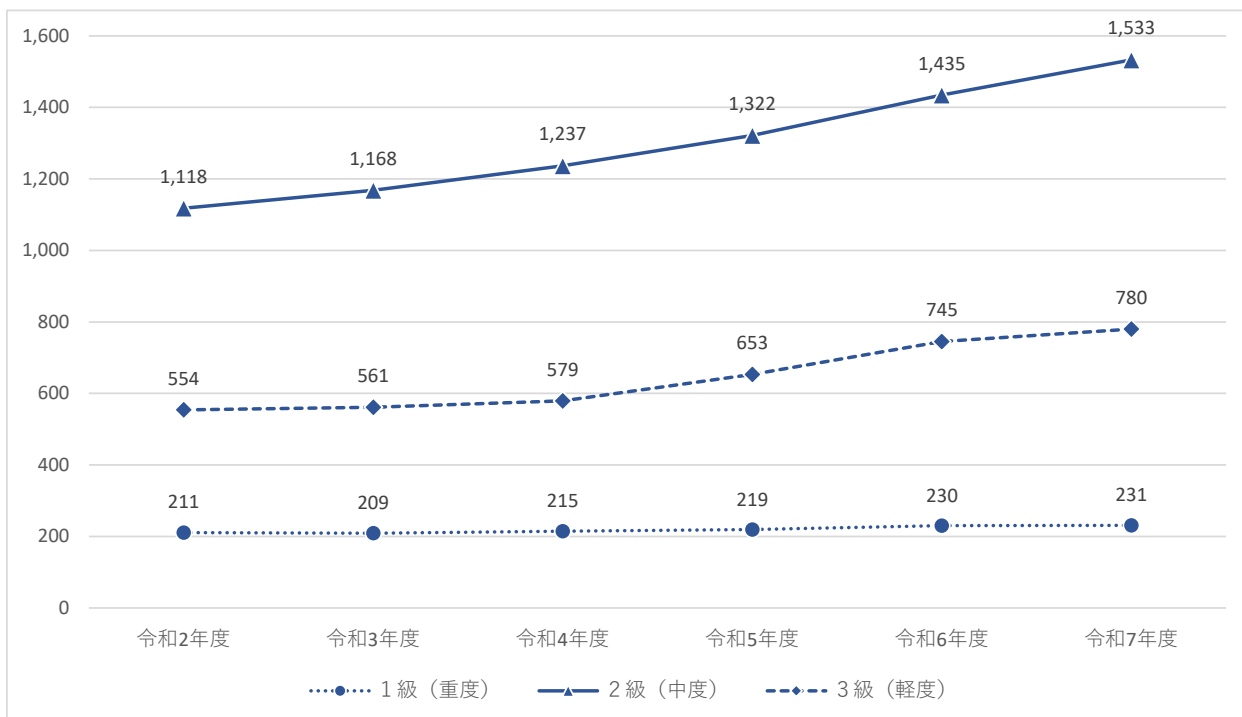
(1) 精神障害者保健福祉手帳所持者数の推移

	令和2年度	令和3年度	令和4年度	令和5年度	令和6年度	令和7年度	令和8年度
所持者数	1,883	1,938	2,031	2,194	2,410	2,544	
総人口	241,925	242,371	243,670	244,610	245,437	244,975	
対総人口比	0.78%	0.80%	0.83%	0.90%	0.98%	1.04%	



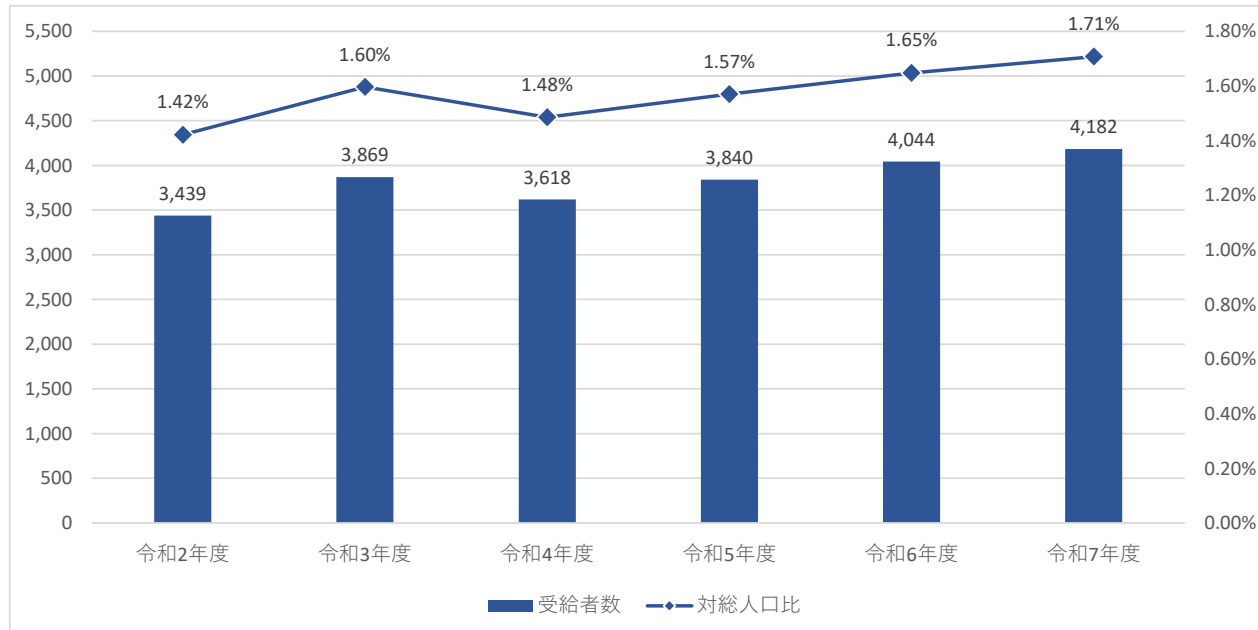
(2) 精神障害者保健福祉手帳所持者の障がい程度別内訳

	令和2年度	令和3年度	令和4年度	令和5年度	令和6年度	令和7年度	令和8年度
1級（重度）	211	209	215	219	230	231	
2級（中度）	1,118	1,168	1,237	1,322	1,435	1,533	
3級（軽度）	554	561	579	653	745	780	



(4) 自立支援医療（精神通院）受給者数の推移

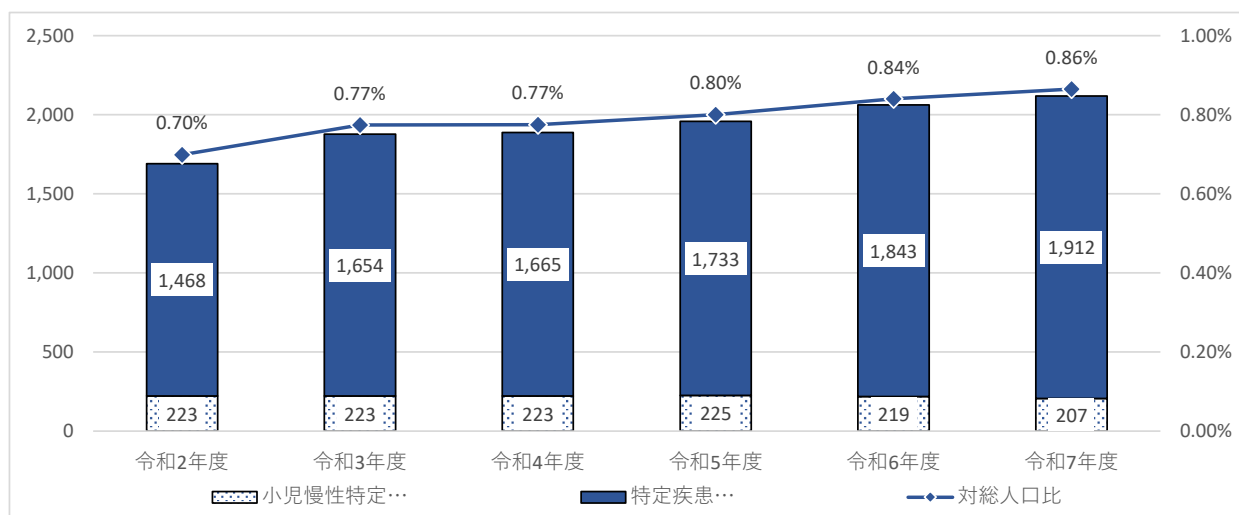
	令和2年度	令和3年度	令和4年度	令和5年度	令和6年度	令和7年度	令和8年度
受給者数	3,439	3,869	3,618	3,840	4,044	4,182	
総人口	241,925	242,371	243,670	244,610	245,437	244,975	
対総人口比	1.42%	1.60%	1.48%	1.57%	1.65%	1.71%	



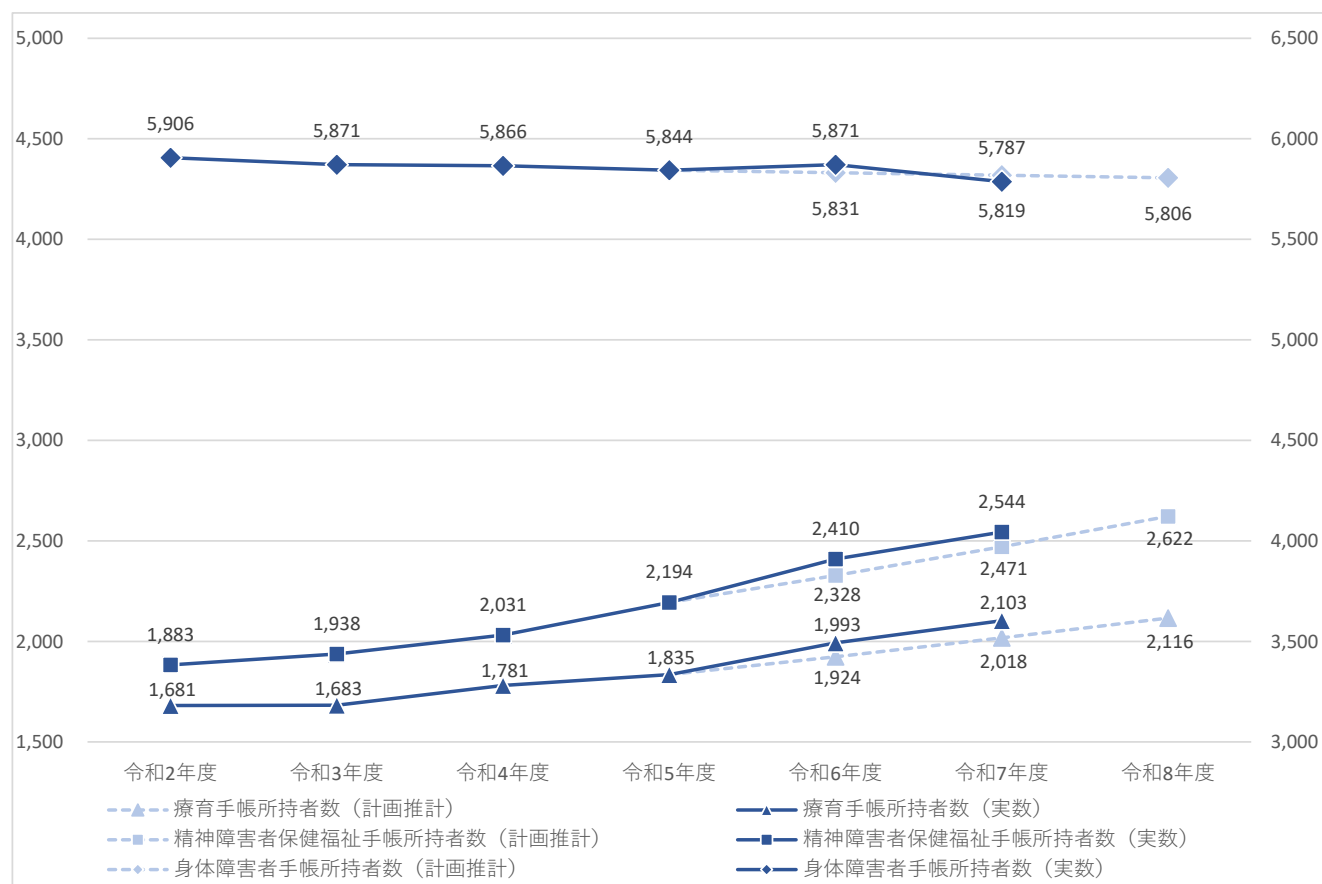
4 その他の障がい

(1) 難病患者数の推移

	令和2年度	令和3年度	令和4年度	令和5年度	令和6年度	令和7年度	令和8年度
特定疾患医療給付	1,468	1,654	1,665	1,733	1,843	1,912	
小児慢性特定疾患医療給付	223	223	223	225	219	207	
患者数計	1,691	1,877	1,888	1,958	2,062	2,119	
総人口	241,925	242,371	243,670	244,610	245,437	244,975	
対総人口比	0.70%	0.77%	0.77%	0.80%	0.84%	0.86%	



6 各障がいの障がい者手帳所持者数の将来推計



第4章 障害福祉計画に係る成果目標及び見込み量

2 障害福祉サービス等の見込み量

(1) 訪問系サービス

※令和7年度は12月までの実績

	単位		令和4年度	令和5年度	令和6年度	令和7年度	令和8年度
居宅介護	時間/月	計画見込	-	-	3,785	3,827	3,871
		実績	3,701	3,642	3,696	3,764	
		差分	-	-	▲89	▲63	
	人/月	計画見込	-	-	259	269	280
		実績	240	235	243	248	
		差分	-	-	▲16	▲21	
重度訪問介護	時間/月	計画見込	-	-	562	755	1,015
		実績	311	431	467	384	
		差分	-	-	▲95	▲371	
	人/月	計画見込	-	-	6	7	8
		実績	5	6	7	6	
		差分	-	-	1	▲1	
同行援護	時間/月	計画見込	-	-	430	426	422
		実績	437	464	436	446	
		差分	-	-	6	20	
	人/月	計画見込	-	-	34	34	34
		実績	35	34	32	30	
		差分	-	-	▲2	▲4	
行動援護	時間/月	計画見込	-	-	30	30	30
		実績	38	40	35	36	
		差分	-	-	5	6	
	人/月	計画見込	-	-	1	1	1
		実績	1	1	1	1	
		差分	-	-	0	0	
重度障害者等 包括支援	時間/月	計画見込	-	-	0	0	0
		実績	0	0	0	0	
		差分	-	-	0	0	
	人/月	計画見込	-	-	0	0	0
		実績	0	0	0	0	
		差分	-	-	0	0	
合計	時間/月	計画見込	-	-	4,807	5,038	5,338
		実績	4,487	4,577	4,634	4,630	
		差分	-	-	▲173	▲408	
	人/月	計画見込	-	-	300	311	323
		実績	281	276	283	285	
		差分	-	-	▲17	▲26	

(2) 日中活動系サービス

※令和7年度は12月までの実績

	単位		令和4年度	令和5年度	令和6年度	令和7年度	令和8年度
生活介護	日/月	計画見込	-	-	8,135	8,162	8,189
		実績	8,082	8,393	8,319	8,509	
		差分	-	-	184	347	
	人/月	計画見込	-	-	422	423	425
		実績	419	446	440	439	
		差分	-	-	18	16	
自立訓練 (機能訓練)	日/月	計画見込	-	-	70	70	70
		実績	62	2	1	19	
		差分	-	-	▲69	▲51	
	人/月	計画見込	-	-	3	3	3
		実績	3	0	0	1	
		差分	-	-	▲3	▲2	
自立訓練 (生活訓練)	日/月	計画見込	-	-	220	220	220
		実績	202	351	390	318	
		差分	-	-	170	98	
	人/月	計画見込	-	-	15	15	15
		実績	14	23	25	19	
		差分	-	-	10	4	
就労移行支援	日/月	計画見込	-	-	1,365	1,367	1,370
		実績	1,360	1,446	1,692	1,601	
		差分	-	-	327	234	
	人/月	計画見込	-	-	78	78	78
		実績	78	81	94	88	
		差分	-	-	16	10	
就労継続支援 (A型)	日/月	計画見込	-	-	627	638	650
		実績	605	716	889	988	
		差分	-	-	262	350	
	人/月	計画見込	-	-	36	37	37
		実績	35	41	51	62	
		差分	-	-	15	25	
就労継続支援 (B型)	日/月	計画見込	-	-	6,112	6,513	6,939
		実績	5,384	5,562	5,831	6,200	
		差分	-	-	▲281	▲313	
	人/月	計画見込	-	-	385	411	438
		実績	339	353	376	389	
		差分	-	-	▲9	▲22	
就労定着支援	人/月	計画見込	-	-	60	68	78
		実績	47	40	38	43	
		差分	-	-	▲22	▲25	

就労選択支援	人/月	計画見込	-	-	-	13	15
		実績	-	-	-	3	
		差分	-	-	-	▲10	
療養介護	人/月	計画見込	-	-	23	23	24
		実績	21	22	23	24	
		差分	-	-	0	1	
短期入所 (福祉型)	日/月	計画見込	-	-	278	294	311
		実績	249	265	248	305	
		差分	-	-	▲30	11	
	人/月	計画見込	-	-	56	60	64
		実績	48	55	53	60	
		差分	-	-	▲3	▲0	
短期入所 (医療型)	日/月	計画見込	-	-	20	27	36
		実績	11	18	23	27	
		差分	-	-	3	0	
	人/月	計画見込	-	-	3	3	4
		実績	2	4	5	5	
		差分	-	-	2	2	
短期入所計	日/月	計画見込	-	-	298	321	347
		実績	260	283	271	332	
		差分	-	-	▲27	11	
	人/月	計画見込	-	-	59	63	68
		実績	50	59	58	65	
		差分	-	-	▲1	2	
合計	日/月	計画見込	-	-	16,827	17,291	17,785
		実績	15,955	16,753	17,393	17,967	
		差分	-	-	566	676	
	人/月	計画見込	-	-	1,081	1,134	1,181
		実績	1,006	1,065	1,105	1,133	
		差分	-	-	24	▲1	

(3) 居住系サービス、地域生活支援拠点等

※令和7年度は12月までの実績

	単位		令和4年度	令和5年度	令和6年度	令和7年度	令和8年度
自立生活援助	人/月	計画見込	-	-	2	2	2
		実績	0	0	0	0	
		差分	-	-	▲2	▲2	
共同生活援助	人/月	計画見込	-	-	301	330	361
		実績	251	277	294	311	
		差分	-	-	▲7	▲19	
施設入所支援	人/月	計画見込	-	-	121	118	115
		実績	127	131	130	126	
		差分	-	-	9	8	
地域生活支援拠点等	設置数	計画見込	-	-	2	3	4
		実績	2	4	9	9	
		差分	-	-	7	6	
	検証回数	計画見込	-	-	1	1	1
		実績	0	0	1	1	
		差分	-	-	0	0	
合計	人/月	計画見込	-	-	424	450	478
		実績	378	408	424	437	
		差分	-	-	0	▲13	

(4) 相談支援サービス

	単位		令和4年度	令和5年度	令和6年度	令和7年度	令和8年度
計画相談支援	人/年	計画見込	-	-	1,446	1,527	1,613
		実績	1,297	1,345	1,497		
		差分	-	-	51		
地域移行支援	人/年	計画見込	-	-	1	1	1
		実績	1	3	2		
		差分	-	-	1		
地域定着支援	人/年	計画見込	-	-	0	1	2
		実績	0	0	0		
		差分	-	-	0		
合計	人/年	計画見込	-	-	1,447	1,529	1,616
		実績	1,298	1,348	1,499		
		差分	-	-	52		

3 地域生活支援事業の見込み量

(1) 必須事業

	単位		令和4年度	令和5年度	令和6年度	令和7年度	令和8年度
理解促進研修・ 啓発事業	回/年	計画見込	-	-	7	7	7
		実績	7	4	8		
		差分	-	-	1		
自発的 活動支援事業	事業所数	計画見込	-	-	3	3	3
		実績	3	3	3		
		差分	-	-	0		
相談支援事業	事業所数	計画見込	-	-	4	4	4
		実績	4	4	4		
		差分	-	-	0		
成年後見制度 利用支援事業	市長申立 件数	計画見込	-	-	5	5	5
		実績	2	6	2		
		差分	-	-	▲3		
	報酬助成 件数	計画見込	-	-	9	12	15
		実績	6	8	10		
		差分	-	-	1		
成年後見制度 法人後見支援 事業	団体数	計画見込	-	-	2	2	2
		実績	2	2	2		
		差分	-	-	0		
意思疎通支援 事業	通訳者等 派遣回数	計画見込	-	-	275	283	292
		実績	258	337	379		
		差分	-	-	104		
	設置者数	計画見込	-	-	1	1	1
		実績	1	1	1		
		差分	-	-	0		
手話奉仕員 養成研修事業	終了者数	計画見込	-	-	20	20	20
		実績	20	34	29		
		差分	-	-	9		

日常生活用具 給付等事業	介護訓練 支援用具 件数	計画見込	-	-	26	26	26
		実績	22	20	20		
		差分	-	-	▲ 6		
	自立生活 支援用具 件数	計画見込	-	-	35	35	35
		実績	31	34	21		
		差分	-	-	▲ 14		
	在宅療養 支援用具 件数	計画見込	-	-	25	25	25
		実績	27	19	29		
		差分	-	-	4		
	情報意思疎 通支援用具 件数	計画見込	-	-	39	39	39
		実績	34	20	29		
		差分	-	-	▲ 10		
	排泄管理 支援用具 件数	計画見込	-	-	882	882	882
		実績	862	895	896		
		差分	-	-	14		
住宅改修 件数	計画見込	-	-	5	5	5	
	実績	5	6	6			
	差分	-	-	1			
移動支援事業	件/年	計画見込	-	-	2,756	2,822	2,959
		実績	2,691	2,348	2,757		
		差分	-	-	1		
	時間/年	計画見込	-	-	29,350	30,658	32,024
		実績	26,899	24,329	25,376		
		差分	-	-	▲ 3,974		
地域活動 支援センター (Ⅰ型)	事業所数	計画見込	-	-	1	1	1
		実績	1	1	1		
		差分	-	-	0		
地域活動 支援センター (Ⅲ型)	事業所数	計画見込	-	-	7	7	7
		実績	7	7	7		
		差分	-	-	0		
	人/日	計画見込	-	-	60	60	60
		実績	58	59	59		
		差分	-	-	▲ 1		

(1) 任意事業

	単位		令和4年度	令和5年度	令和6年度	令和7年度	令和8年度
福祉ホーム	人/年	計画見込	-	-	1	1	1
		実績	0	0	0		
		差分	-	-	▲1		
訪問入浴サービス	利用者数	計画見込	-	-	32	34	36
		実績	29	21	17		
		差分	-	-	▲15		
生活訓練等	事業所数	計画見込	-	-	1	1	1
		実績	0	0	0		
		差分	-	-	▲1		
日中一時支援事業	件/年	計画見込	-	-	2,278	2,351	2,427
		実績	2,137	1,663	1,745		
		差分	-	-	▲533		
巡回支援専門員整備	回/年	計画見込	-	-	95	95	95
		実績	93	93	90		
		差分	-	-	▲5		
社会参加促進事業	点字・声の広報等発行件数	計画見込	-	-	24	24	24
		実績	24	24	24		
		差分	-	-	0		
障害者虐待防止対策支援事業	回/年	計画見込	-	-	4	4	4
		実績	4	4	4		
		差分	-	-	0		

第5章 障害児福祉計画に係る成果目標及び見込み量

2 障害児通所支援等の見込み量

(1) 障害児通所支援

※令和7年度は12月までの実績

	単位		令和4年度	令和5年度	令和6年度	令和7年度	令和8年度
児童発達支援	日/月	計画見込	-	-	2,301	2,415	2,535
		実績	2,089	2,547	2,565	2,641	
		差分	-	-	264	226	
	人/月	計画見込	-	-	294	311	327
		実績	265	308	297	316	
		差分	-	-	3	5	
居宅訪問型児童発達支援	日/月	計画見込	-	-	4	8	8
		実績	0	0	0	0	
		差分	-	-	▲4	▲8	
	人/月	計画見込	-	-	1	2	2
		実績	0	0	0	0	
		差分	-	-	▲1	▲2	

放課後等 デイサービス	日/月	計画見込	-	-	6,156	6,649	7,181
		実績	5,278	6,150	6,996	7,846	
		差分	-	-	840	1,197	
	人/月	計画見込	-	-	621	684	753
		実績	512	582	646	730	
		差分	-	-	25	46	
保育所等 訪問支援	日/月	計画見込	-	-	24	28	32
		実績	18	35	42	47	
		差分	-	-	18	19	
	人/月	計画見込	-	-	16	18	20
		実績	15	28	32	34	
		差分	-	-	16	16	
合計	時間/月	計画見込	-	-	8,485	9,100	9,756
		実績	7,385	8,732	9,603	10,534	
		差分	-	-	1,118	1,434	
	人/月	計画見込	-	-	932	1,015	1,102
		実績	792	918	975	1,080	
		差分	-	-	43	65	

(2) 障害児相談支援

	単位		令和4年度	令和5年度	令和6年度	令和7年度	令和8年度
障害児相談支援	人/年	計画見込	-	-	255	270	285
		実績	229	247	419		
		差分	-	-	164		