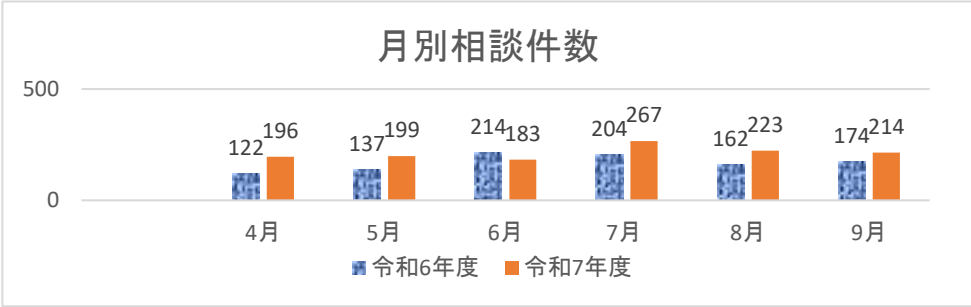


1. 相談実績

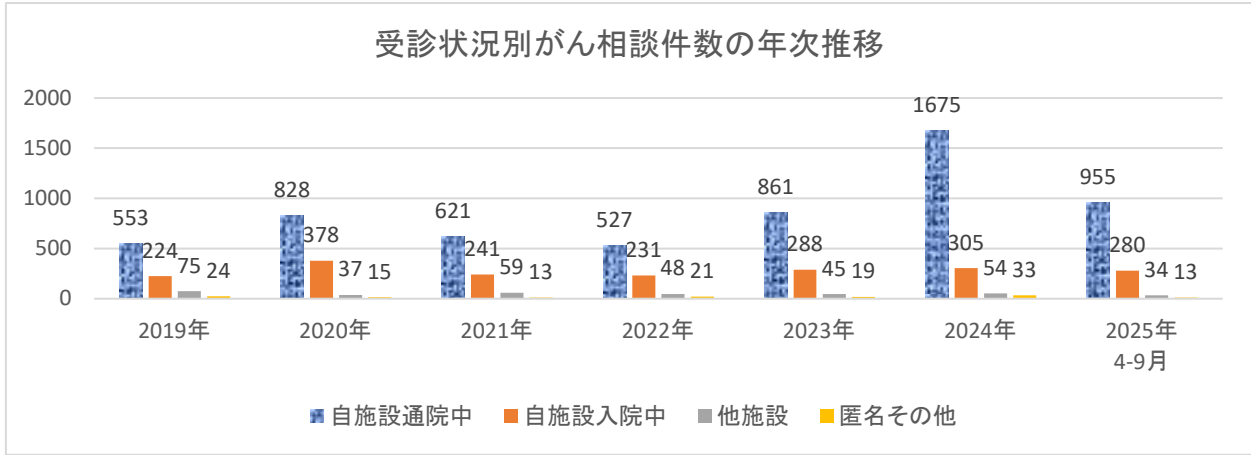
1) 月別がん相談件数比較



年度	4月	5月	6月	7月	8月	9月	延べ人数	実人数
令和6年度	122	137	214	204	162	174	1,013	249
令和7年度	196	199	183	267	223	214	1,282	339

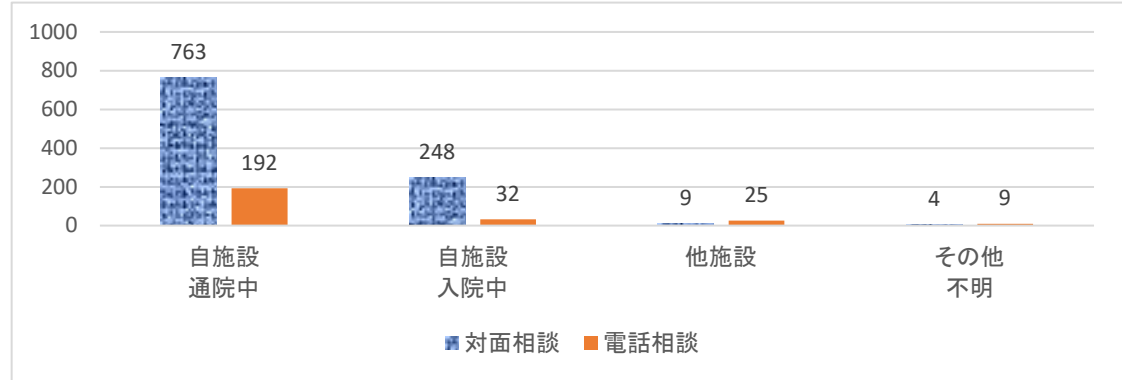
2) 受診状況別がん相談件数

	2019年	2020年	2021年	2022年	2023年	2024年	2025年 4-9月
自施設通院中	553	828	621	527	861	1,675	955
自施設入院中	224	378	241	231	288	305	280
他施設	75	37	59	48	45	54	34
匿名その他	24	15	13	21	19	33	13
合計	876	1,258	934	827	1,213	2,067	1,282



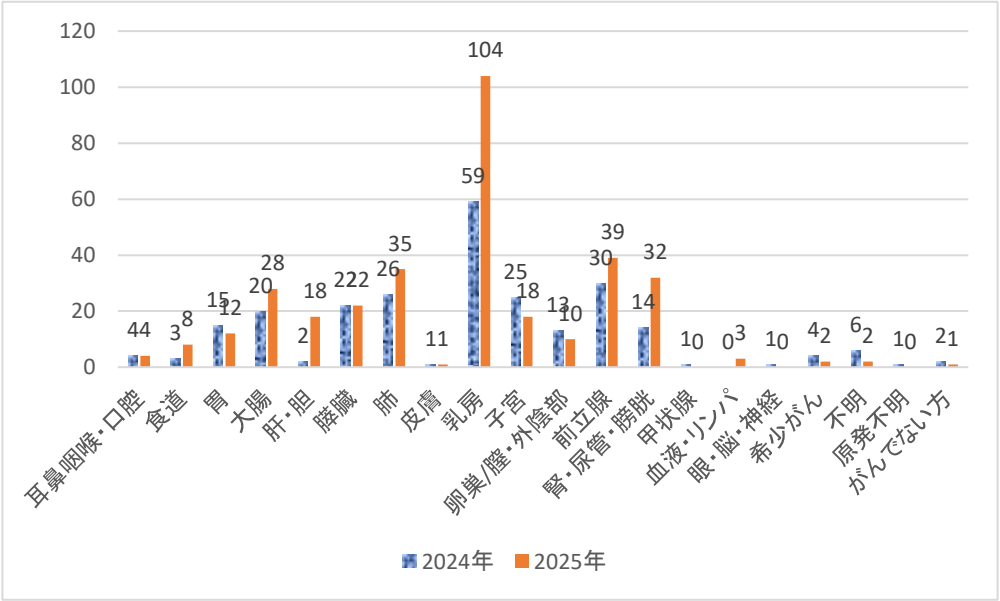
3) 受診状況別相談方法

	自施設通院中	自施設入院中	他施設	その他不明	合 計
対面相談	763	248	9	4	1,024
電話相談	192	32	25	9	258



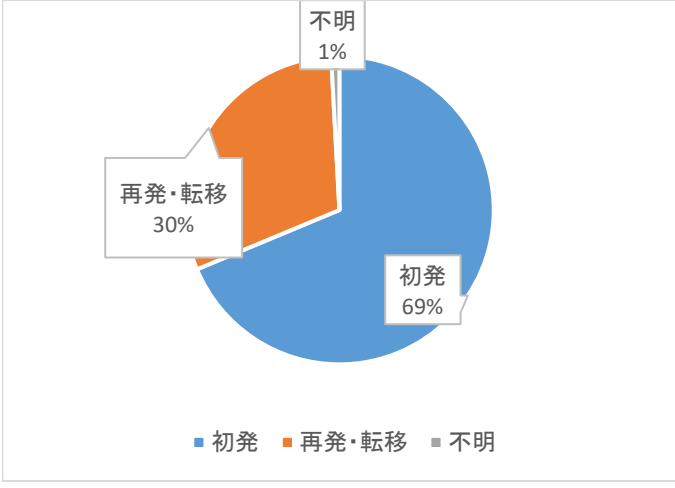
4) がんの部位（主たるがん）

	2024年	2025年
耳鼻咽喉・口腔	4	4
食道	3	8
胃	15	12
大腸	20	28
肝・胆	2	18
膵臓	22	22
肺	26	35
皮膚	1	1
乳房	59	104
子宮	25	18
卵巣/膣・外陰部	13	10
前立腺	30	39
腎・尿管・膀胱	14	32
甲状腺	1	0
血液・リンパ	0	3
眼・脳・神経	1	0
希少がん	4	2
不明	6	2
原発不明	1	0
がんでない方	2	1
計	249	339



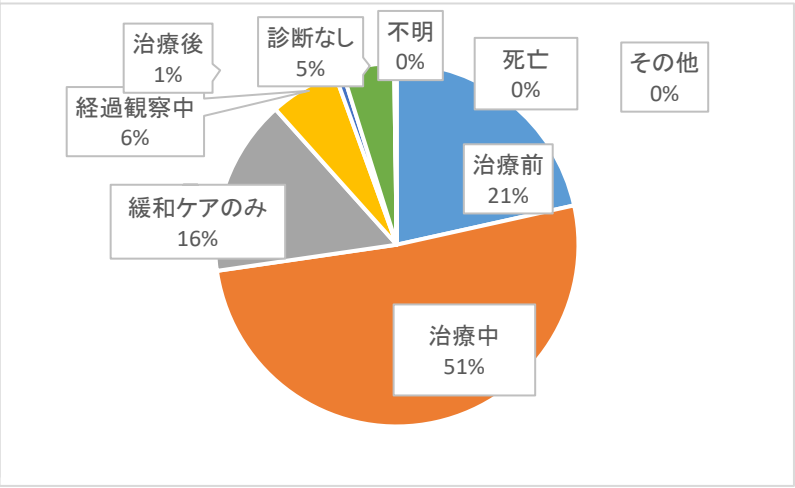
5) がんの状況

初発	881
再発・転移	390
不明	11

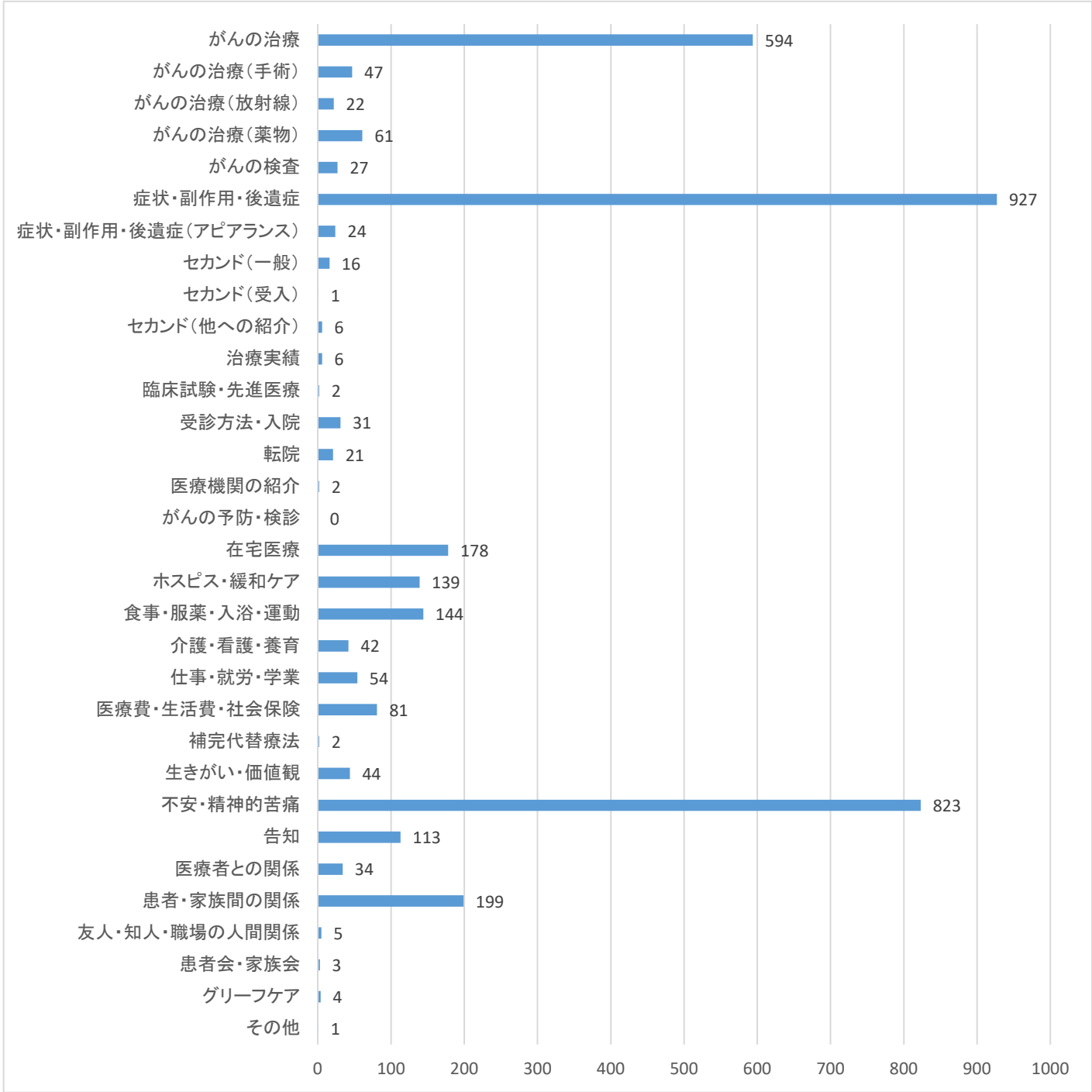


6) 現在の治療状況

治療前（診断後精査中）	276	診断なし	59
治療中	656	その他	1
治療後	9	不明	0
経過観察中	78	死亡	2
緩和ケアのみ	201		



7) 相談内容の内訳（延べ件数）



8) がん相談支援センターへの専門家派遣依頼件数(神奈川県事業)

	2019年	2020年	2021年	2022年	2023年	2024年	2025年 4-9月
臨床心理士	0	0	1	0	0	2	0
社会保険労務士		0	0	0	0	1	0
キャリアコンサルタント						1	0
ファイナンシャルプランナー						0	0