



茅ヶ崎市 第3回 こどもモニター アンケート結果 報告書

《実施期間》2025.11.17～12.7

小学生

51人

小学4～6年生

中高生

76人

中学生 57人
高校生 19人

合計

127人

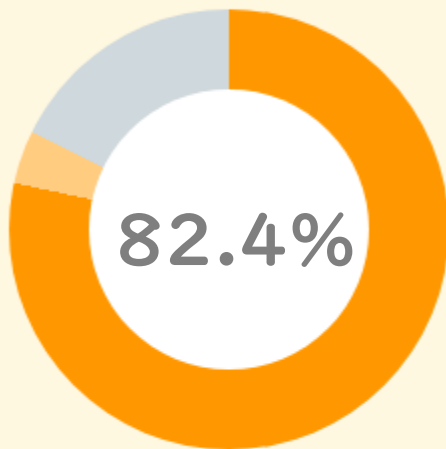


幅広い世代の方に
回答をいただいたぞよ！

Q1

毎日の生活は楽しいですか？

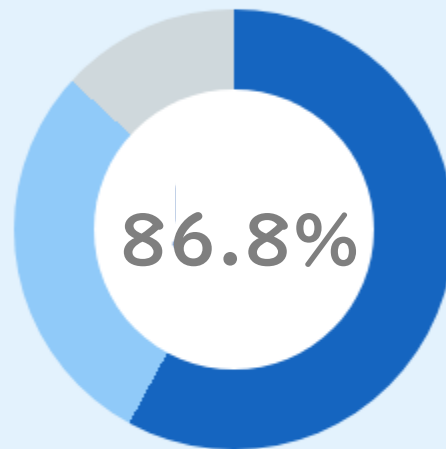
① 小学生



そう思う：78.4%

どちらかというと思う：3.9%

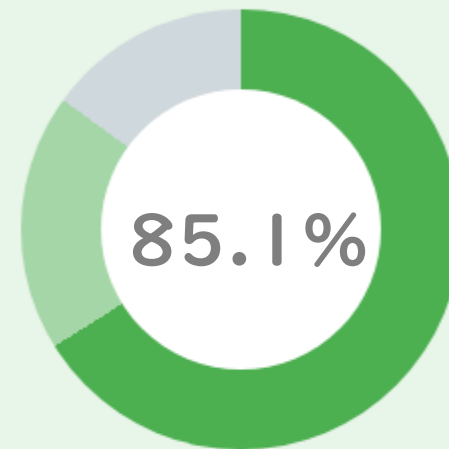
② 中高生



そう思う：57.9%

どちらかというと思う：28.9%

③ 全体



全世代80%以上の方が
毎日楽しいと回答したぞよ！

毎日の生活が楽しい理由は？（トップ3）

① 小学生

- 1 友だちといると楽しい
- 2 家族といると楽しい
- 3 やりたいことができている

友だちといると楽しい	39人
家族といると楽しい	38人
好きなことができている	32人
自分の時間がある	26人
習い事に満足している	26人
勉強が楽しい	14人
特に理由はないが楽しい	11人
成績やテストの結果に満足している	10人
SNSやネットの交流が楽しい	6人

《その他》
ご飯を食べているから

② 中高生

- 1 友だちといると楽しい
- 2 好きなこと（趣味）ができている
- 3 自分の時間がある

友だちといると楽しい	57人
好きなこと（趣味）ができている	50人
自分の時間がある	49人
家族といると楽しい	42人
勉強や部活動が充実している	37人
SNSやネットの交流が楽しい	25人
勉強が楽しい	15人
勉強や部活動の成績に満足	13人
特に理由はないが楽しい	3人

③ 全体



全世代、トップは「友だち」
年代が上がると「家族」から
「趣味/自分の時間」に変わります。



全世代、トップは「友だち」
年代が上がると「家族」から「趣味」
「自分の時間」に変わるぞよ！

① 小学生

回答件数は少ないですが、
次のような回答がありました

学校がつらい	3件
楽しいと感じることがない	2件
友だちや先生との関係、 勉強、健康面、わからない	1件

② 中高生

回答件数は少ないですが、
次のような回答がありました

時間が足りない	4件
友だち関係、健康や体調、 楽しいと感じることがない	3件

③ 全体

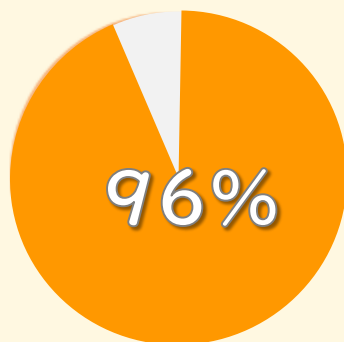
回答件数は少ないですが、
次のような回答がありました



回答数が少なく、傾向の把握は
難しいですが、悩み事は多様で
個人差が大きいことが伺えます。

困ったときに頼れる人はいいますか？

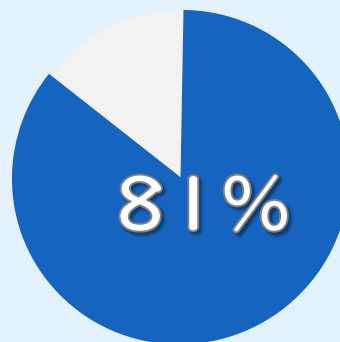
① 小学生



いる

2人以上いる	48人
1人いる	1人
いない	0人
わからない	2人

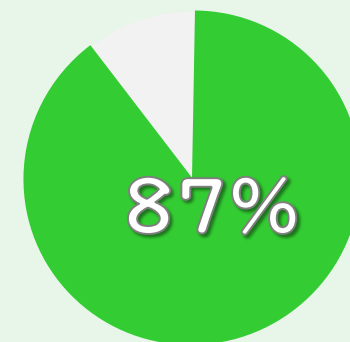
② 中高生



いる

たくさんいる	27人
いる	35人
あまりいない	7人
まったくいない	2人
わからない	5人

③ 全体



いる



「いない」「わからない」と回答した方が少数ながら一定数います。市はこのような方を減らすための取り組みを引き続き行います。

困ったとき、誰に相談しますか？（トップ3）

① 小学生

1 家族 (88%)

2 友だち (55%)

3 学校の先生 (33%)

家族	45人
友だち	28人
先生	17人
親や兄弟姉妹以外の家族	8人
相談員・カウンセラー	6人
塾や習い事の先生	5人
病院の先生	2人
相談の仕方が分からない	2人

《その他の回答》
 地域の大人、SNSやネットの知り合い、
 相談できる人がいない

② 中高生

1 家族 (78%)

2 友だち (61%)

3 学校の先生 (40%)

家族	59人
友だち	46人
先生	30人
習い事や塾の先生	13人
親や兄弟姉妹以外の家族	10人
相談員・カウンセラー	5人
SNSやネットの知り合い	4人
病院の先生	3人
相談の仕方が分からない	2人
相談はしない	1人

③ 全体

1 家族

2 友だち

3 学校の先生



世代を問わず、
 「家族」「友達」「先生」
 に相談する方が多いぞ！

今、困っていることや不安なことは？

① 小学生

勉強 31%

友だち関係 22%

進路・将来 20%

勉強	16人
友だちとの関係	11人
進路・将来	10人
お金のこと	4人
学校の先生との関係	3人
SNSやネットトラブル	2人
自分の病気や障がい	2人
家族の病気や障がい	2人
家の生活の問題	2人
家族との関係	1人
※ 特にない	16人

《その他》

父親が不真面目で、僕らをみない。小出暫定グラ
ンドのトイレが汚くて、トイレを我慢している

② 中高生

勉強 63%

進路・仕事 60%

友だち関係 24%

勉強	48人
進路・仕事	45人
友だちとの関係	18人
家族の病気や障がい	11人
家の生活の問題	10人
家族との関係	10人
学校の部活動のこと	9人
自分の病気や障がい	7人
経済的な不安	4人
SNSやネットトラブル	1人
学校の先生との関係	3人
※ 特にない	9人

《その他》

野球のコーチ、学校の行事の少なさ、試験範囲
紙配布希望、勉強する場所がない、世界情勢が
深刻なこと

③ 全体



全ての世代で「勉強」「進路」「友
達との関係」が上位となりました。



年代が上がると、困っていることや
不安なことを抱える方が増えていく
ぞよ・・・

家族と過ごすために、大人にしてほしいこと

① 小学生

- 1 今のままで十分
- 2 早く帰ってきて
- 3 一緒に食事したい

今のままで十分	23人
仕事から早く帰ってきてほしい	14人
一緒に食事したい	9人
特に必要ない	9人
話をする時間をつくる	8人
仕事の休みを多くする	7人
休日に旅行や遊びに行く	7人
学校行事やイベントに参加する	3人

② 中高生

- 1 特に必要ない
- 1 休日に出かけ
- 2 今のままで十分

特に必要ない	20人
休日に出かけ	20人
今のままで十分	19人
話す時間を増やす	11人
仕事から早く帰ってくる	10人
一緒に食事をする	8人
仕事の休みを多くする	8人
学校行事やイベントに参加する	6人
わからない	6人

③ 全体



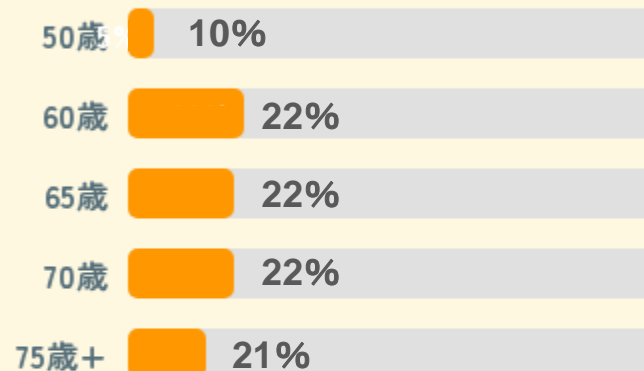
年代が上がるにつれて、家族に求めることが少なくなる結果となりました。



多くの方が家族との距離感に満足しているぞよ！

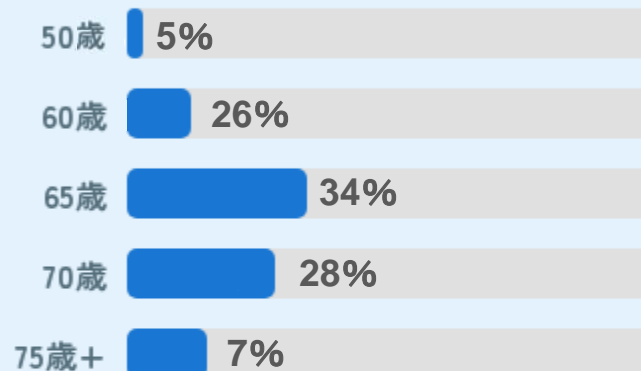
「高齢者」は何歳からだと思いますか？

① 小学生



小学生は、60歳代から70歳代まで分散しています。

② 中高生



中高生は、65歳が一番多く、次に70歳が多い結果となりました。

③ 全体

65歳

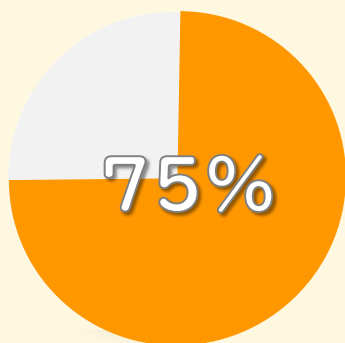
最も多かった回答



65歳以降を高齢者と考える方が多かったぞよ！

あなたの周りには「元気な高齢者」が多いですか？

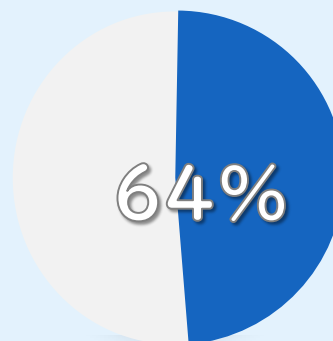
① 小学生



多い

小学生は、元気な高齢者が多い印象を持っている結果となりました。

② 中高生



多い

中高生は、小学生に比べて約10%低下しました。

③ 全体



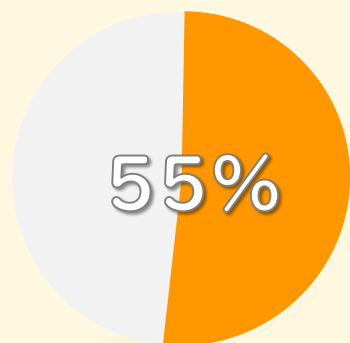
小学生と中高生の回答の差は、高齢者と感じる年齢の違いからきている可能性が考えられます。



全体でも約69%の方が「元気な高齢者が多い」と感じているぞよ！

「地域で活躍している高齢者」は多いですか？

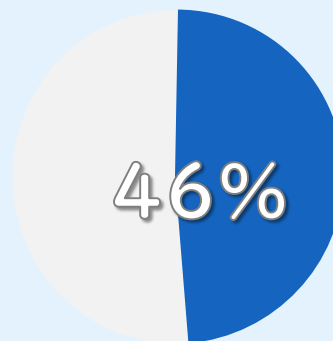
① 小学生



多い

半数以上の方が、地域で活躍している高齢者は多いと感じています。

② 中高生



多い

中高生は、小学生に比べて約10%低下しました。

③ 全体



小学生と中高生の回答の差は、Q8と同じ可能性が考えられます。



全体では、約50%の方が「地域で活躍している高齢者が多い」と感じているぞよ！

① 小学生

1 見守り活動

2 居場所づくり

3 特にない

見守り活動	20人
居場所づくり	17人
特にない	14人
スポーツや遊びの相手	12人
親が不在時に一緒にいる	8人
こども会の活動	6人
思いつかない	5人

《その他》

コミセンの様な所やサッカーができる公園が松林地区にほしい、いつもやってくれている

② 中高生

1 特にない

2 居場所づくり

3 見守り活動

特にない	21人
居場所づくり	19人
見守り活動	17人
思いつかない	17人
スポーツや遊びの相手	9人
相談相手	9人
親が不在時に一緒にいる	6人
こども会の活動	0人

《その他》

タバコを控える、ボール遊びできる公園、他愛もない話、挨拶、障害者への配慮、知らない人はいやです

③ 全体

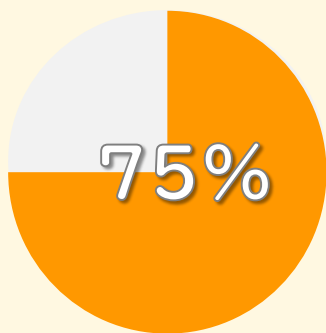


小学生は、「見守り」や「居場所づくり」など、生命・身体の安全や精神的な安定を求める回答が上位となりました。中高生になると「特にない」の割合が高くなります。生徒が徐々に自立していくことや、中高生が求めることと地域で支援できる内容が合っていないことが考えられます。



全ての世代で、上位の回答は「見守り活動、居場所づくり、特にない」で、同じだったぞよ！

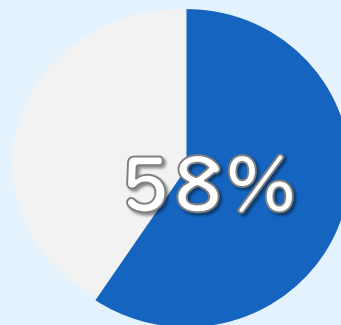
① 小学生



「ある」「とてもある」
の合計

多くの方が社会に関心があるという
回答をしてくださいました。

② 中高生



「ある」「とてもある」
の合計

半数以上の方が社会に関心があると
回答をしてくださいましたが、小学生より
低下しています。

③ 全体



中学生は、Q2-2で「時間が足りない」が多かったことから、社会の
ことにまで関心の目が向かない現状
がある可能性も考えられます。



こどもたちが
社会に関心を持ってくれるよう
茅ヶ崎市は頑張るぞよ！

① 小学生

1 食べ物イベント

2 地域イベント

3 スポーツイベント

食べ物イベント	20人
地域イベント	17人
スポーツイベント	16人
ボランティア活動	14人
防災や地域安全活動	12人
高齢者やこどもへの支援	8人
まちづくり活動	8人
特にない	7人

《その他》

今もやっている これからもやりたい、
ゴミ拾い、動物ふれあい、無料の食べ物イベント、イベント

② 中高生

1 食べ物イベント

2 スポーツイベント

3 特にない

食べ物イベント	33人
スポーツイベント	31人
特にない	18人
地域イベント	17人
ボランティア活動	15人
まちづくり活動	7人
高齢者やこどもへの支援	5人
防災や地域安全活動	5人

《その他》

興味無いです、環境保護に繋がること、
音楽系のイベント、推し活、JLCにて参加活動中、地元の芸能人が来る

③ 全体



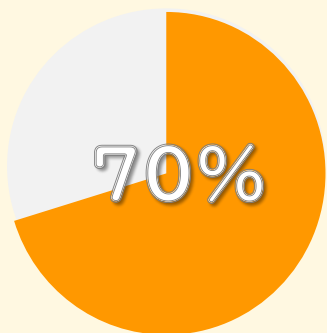
全世代「食べ物」「スポーツ」「地域イベント」が人気でした。
また、Q10と同様、中高生になると「特にない」の回答の割合も高くなります。



全ての世代で、上位の回答は
同じ項目だったぞよ！

自分の参加で、社会をよくできると思いますか？

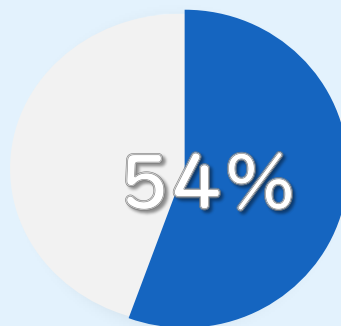
① 小学生



そう思う

多くの方が自分の参加で、社会をよくできる回答をしてくださいました。

② 中高生



そう思う

半数以上の方が多くの方が自分の参加で、社会をよくできる回答をしてくださいましたが、小学生より低下しています。

③ 全体



Q11「社会への関心度」に近い回答結果になりました。様々な要因が考えられますが、成長とともに社会の複雑さを知ることによって個人の力の大きさに対する認識が変化している可能性が考えられます。



こどもたちが
自分の力に期待できるよう
みんなで頑張るぞよ！

結果のまとめ

こどもたちの「声」から見てきたこと

😊 日々の充実と不安

多くのこどもが毎日を楽しみ過ごしている一方、人間関係や将来への漠然とした不安も抱えています。

👤 人とのつながり

全世代共通で、家族や友人への信頼は厚いです。地域の大人には、「見守り活動」や「居場所づくり」を求める声が多く寄せられました。

🌱 社会参加への意欲

半数以上のこどもが、地域社会に関心を持ち、自分が社会を良くしたいという意欲を持っていますが、成長とともにその割合は減少します。

