

【給食予約システム】給食費返金口座情報の登録の方法（スマートフォンの例）



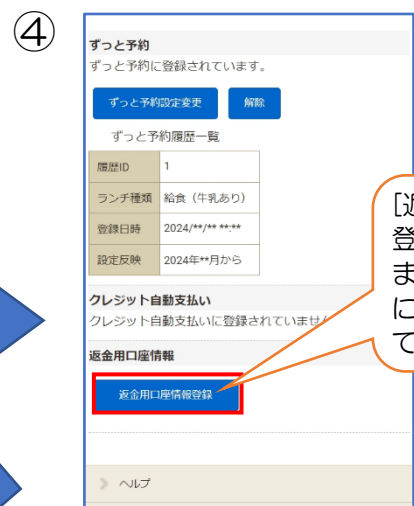
茅ヶ崎市中学校給食予約システムにアクセスして、[ログインする]をタップします。



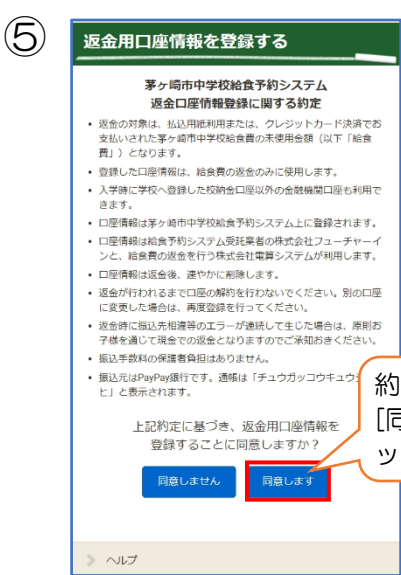
利用者IDとパスワードを入力して、[ログイン]をタップします。



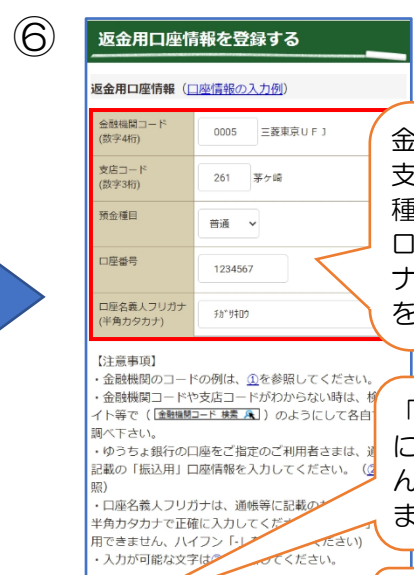
[menu]をタップして、メニューリストの[個人設定]をタップします。



[返金口座情報登録]をタップします。(画面を下にスクロールさせてください)



約を確認して、[同意します]をタップします。



金融機関コード、支店コード、預金種目、口座番号、口座名義人フリガナ(半角カタカナ)を入力します。

「口座情報の登録に相違ありません」にチェックします。

[登録]をタップします。