

1. 令和4年度の決算状況

(1)概要

ア 一般会計

令和4年度一般会計の最終予算額981億2,414万8,871円に対して、決算額は歳入965億6,654万3,038円（収入割合98.4%）、歳出889億9,797万6,442円（支出割合90.7%）となり、歳入歳出差し引き75億6,856万6,596円を翌年度に繰り越しました。

歳入及び歳出の特徴は、以下のとおりです。

<歳入>

歳入決算額は、令和3年度決算額より53億6,999万355円（前年度比5.9%増）の増となりました。

増の要因としては、繰入金（30億2,183万3,921円）、市税（14億5,828万1,281円）等があげられます。また、減の要因としては、国庫支出金（18億4,569万7,011円）等があげられます。

歳入の根幹をなす市税収入は、個人市民税（前年度比4.5%増）、法人市民税（同11.2%増）、固定資産税（同3.3%増）となり、全体では14億5,828万1,281円の増収（同4.0%増）となりました。

歳入構成は、市税が全体の39.6%（前年度40.3%）を占め、次いで国庫支出金21.3%（同24.6%）、繰越金8.0%（同7.4%）、県支出金6.6%（同6.6%）となりました。また、財源別では、市税などの自主財源が歳入全体の58.2%（同53.8%）、国庫支出金や市債などの依存財源は41.8%（同46.2%）となっています。

自主財源とは、市税や使用料及び手数料、財産収入等、市が自主的に収入し、その用途を決めることができる財源のことです。依存財源には、国や県の基準により用途や金額が定められている国庫支出金や県支出金のほか、各種交付金、地方交付税等と市の借入金である市債が該当します。

自主財源の多寡は、行政活動の自主性と安定性を確保していく上で、重要な要素となります。

<歳出>

歳出総額は、令和4年度決算額より55億5,025万4,303円（前年度比6.7%増）の増となりました。

歳出の構成は、目的別では、民生費が43.7%（前年度47.3%）を占め、次いで衛生費が14.9%（同13.1%）、教育費11.0%（同7.4%）、総務費10.6%（同12.5%）となっています。

性質別では、支出が義務づけられ任意に節減することが困難な義務的経費（人件費、扶助費及び公債費）が歳出全体の51.2%（同55.2%）を占めています。その一方で、学校や道路など将来も利用できる社会資本の形成に充てられる投資的経費（普通建設事業費及び災害復旧事業費）は、4.5%（同5.3%）となりました。

○ 特別会計（公営企業会計を除く）

公共下水道事業、病院事業を除いた4つの特別会計の最終予算額456億3,005万8,000円に対して、決算額は、歳入447億5,164万9,758円（収入割合98.1%）、歳出438億5,512万1,037円（支出割合96.1%）となりました。

○ 公共下水道事業会計

公共下水道事業会計では、経営活動の状況を表す収益的収支について、事業収益では57億2,478万7,205円となり、事業費用は53億5,646万5,336円となりました。

また、施設整備や企業債等資本の状況を表す資本的収支は、収入では20億5,056万1,118円（翌年度へ繰越される支出に充当する額2,610万4,000円を含む。）となり、支出は39億3,899万3,011円となりました。

○ 病院事業会計

病院事業会計では、経営活動の状況を表す収益的収支は、収入決算額が136億9,174万5,755円で前年度と比較して2億5,804万7,566円（1.92%）の増、支出決算額が125億7,169万9,989円で前年度と比較して1億7,042万4,233円（1.37%）の増となりました。収入面では、入院・外来収益とも昨年度と比較し増となっており、新型コロナウイルス感染症発生前の収入額を越える水準となっています。

昨年度に引き続き、新型コロナウイルス感染症への対応に対する支援として交付される神奈川県新型コロナウイルス感染症緊急包括支援補助金等の収入はあったものの、制度改正等により補助金は減となっておりますが、前述のとおり、入院・外来収益が増となったことに伴い、収益全体も前年度と比較して増となりました。また、支出面における増は、光熱水費の高騰や材料費の増加が主な要因となっています。

施設整備や企業債等資本の状況を表す資本的収支は、収入決算額が8億3,322万1,000円で、前年度と比較して5億8,129万2,651円（58.02%）の減、支出決算額が16億7,977万4,672円で、前年度と比較して2,803万8,846円（1.77%）の増となりました。

(2)令和 4 年度決算各会計別予算執行状況

(単位:円)

| 会計区分 | | 予算現額 | 構成比 | 収入済額 | 収入割合 | 支出済額 | 支出割合 |
|------|----------------|-----------------|--------|-----------------|--------|-----------------|--------|
| 一般会計 | | 98,124,148,871 | 68.3% | 96,566,543,038 | 98.4% | 88,997,976,442 | 90.7% |
| 特別会計 | 国民健康保険事業 | 23,123,912,000 | 16.1% | 22,657,715,071 | 98.0% | 22,223,592,870 | 96.1% |
| | 後期高齢者医療事業 | 4,166,621,000 | 2.9% | 3,956,300,952 | 95.0% | 3,954,582,302 | 94.9% |
| | 介護保険事業 | 18,266,963,000 | 12.7% | 18,065,086,392 | 98.9% | 17,604,398,522 | 96.4% |
| | 公共用地 先行取得事業 | 72,562,000 | 0.0% | 72,547,343 | 100.0% | 72,547,343 | 100.0% |
| | 小計 | 45,630,058,000 | 31.7% | 44,751,649,758 | 98.1% | 43,855,121,037 | 96.1% |
| 合計 | | 143,754,206,871 | 100.0% | 141,318,192,796 | 98.3% | 132,853,097,479 | 92.4% |

(3) 令和4年度茅ヶ崎市公共下水道事業予算執行状況

ア. 予算執行状況

(単位:円)

| 性質別 | 区分 | 予算額 | 執行額 | | 決算額 | 執行率 |
|-------|----|---------------|---------------|---------------|---------------|-------|
| | | | 上半期 | 下半期 | | |
| 収益的収支 | 収入 | 5,760,626,000 | 2,282,982,911 | 3,441,804,294 | 5,724,787,205 | 99.4% |
| | 支出 | 5,491,036,000 | 2,079,337,965 | 3,277,127,371 | 5,356,465,336 | 97.5% |
| 資本的収支 | 収入 | 3,867,477,000 | 239,107,045 | 1,811,453,073 | 2,050,560,118 | 53.0% |
| | 支出 | 5,796,577,000 | 3,362,459,977 | 576,533,034 | 3,938,993,011 | 68.0% |

*収益的収支とは、公共下水道事業の経営活動のすべての収支であり、下水道使用料等の収入と施設の維持管理等に伴う支出(委託料等及び人件費)及び支払利息が主なものです。

*資本的収支とは、将来の経営活動のための施設建設費やそれに伴い発生する企業債の償還金等の支出及びその財源となる収入です。

イ. 業務状況

| 区分 | 年間 | 1日平均 |
|-----------------------|------------|--------|
| 排水区域面積(ha) | 2,240 | |
| 処理水量(m ³) | 30,058,120 | 82,351 |
| 有収水量(m ³) | 23,806,527 | |

*処理水量とは、処理場に流入した水量をいいます。

*有収水量とは、処理水量のうち使用料の対象となった水量をいいます。

(4) 令和4年度茅ヶ崎市病院事業予算執行状況

ア. 予算執行状況

(単位:円)

| 性質別 | 区分 | 予算額 | 執行額 | | 決算額 | 執行率 |
|-------|----|----------------|---------------|---------------|----------------|--------|
| | | | 上半期 | 下半期 | | |
| 収益的収支 | 収入 | 12,780,536,000 | 6,937,509,144 | 6,754,236,611 | 13,691,745,755 | 107.1% |
| | 支出 | 13,071,024,000 | 5,218,465,487 | 7,353,234,502 | 12,571,699,989 | 96.2% |
| 資本的収支 | 収入 | 2,162,040,000 | 254,822,500 | 548,498,500 | 803,321,000 | 37.2% |
| | 支出 | 2,530,928,000 | 450,078,729 | 1,157,895,943 | 1,607,974,672 | 63.5% |

*収益的収支とは、市立病院の経営活動のすべての収支であり、診療に対する収入(診療報酬)やそれに伴う支出(薬品費等材料費及び人件費)が主なものです。

*資本的収支とは、将来の経営活動のための資産購入費や病院建設に伴う企業債償還金等の支出及びその財源となる収入です。

イ. 業務状況

| 区分 | 年間 | 一日平均 | |
|----------------------|-----------------|-----------------|--------|
| 患者数 | 入院 | 100,465人 | 275.2人 |
| | 外来 | 218,473人 | 899.1人 |
| | 医業収益 | 医業費用 | |
| 決算額 (消費税及び地方消費税抜) | 10,646,875,049円 | 11,834,701,172円 | |
| 医業収支比率 | 90.0% | | |

* 医業収益とは、医療事業でもたらされる収益で、主に入院収益、外来収益などがあります。

医業費用とは、医療事業を行うために必要な費用で、主に人件費、材料費などがあります。

医業収支比率とは、医業活動の収益性を示す指標で、指標が100%以上で医業活動自体により利益が発生していることを示します。

(5)令和4年度一般会計歳入予算執行状況

(単位:円)

| 区 分 | 予 算 現 額 | 収 入 済 額 | 構 成 比 | 収 入 割 合 |
|-----------------------|----------------|----------------|--------|---------|
| 市 税 | 36,879,836,000 | 38,237,629,133 | 39.6% | 103.7% |
| 地 方 譲 与 税 | 411,816,000 | 392,736,000 | 0.4% | 95.4% |
| 利 子 割 交 付 金 | 18,000,000 | 14,081,000 | 0.0% | 78.2% |
| 配 当 割 交 付 金 | 228,000,000 | 283,329,000 | 0.3% | 124.3% |
| 株 式 等 譲 渡 所 得 割 交 付 金 | 244,000,000 | 217,269,000 | 0.2% | 89.0% |
| 法 人 事 業 税 交 付 金 | 271,000,000 | 315,104,000 | 0.3% | 116.3% |
| 地 方 消 費 税 交 付 金 | 5,032,000,000 | 5,194,019,000 | 5.4% | 103.2% |
| ゴ ル フ 場 利 用 税 交 付 金 | 50,000,000 | 51,709,763 | 0.1% | 103.4% |
| 環 境 性 能 割 交 付 金 | 112,000,000 | 85,603,361 | 0.1% | 76.4% |
| 地 方 特 例 交 付 金 | 294,000,000 | 353,266,000 | 0.4% | 120.2% |
| 地 方 交 付 税 | 3,461,420,000 | 3,533,273,000 | 3.7% | 102.1% |
| 交 通 安 全 対 策 特 別 交 付 金 | 25,000,000 | 23,564,000 | 0.0% | 94.3% |
| 分 担 金 及 び 負 担 金 | 671,972,000 | 684,052,991 | 0.7% | 101.8% |
| 使 用 料 及 び 手 数 料 | 1,454,437,000 | 1,566,243,810 | 1.6% | 107.7% |
| 国 庫 支 出 金 | 23,600,655,405 | 20,575,258,873 | 21.3% | 87.2% |
| 県 支 出 金 | 6,864,085,900 | 6,400,913,237 | 6.6% | 93.3% |
| 財 産 収 入 | 162,013,000 | 228,539,066 | 0.2% | 141.1% |
| 寄 附 金 | 197,894,000 | 173,194,520 | 0.2% | 87.5% |
| 繰 入 金 | 3,634,048,000 | 3,594,246,605 | 3.7% | 98.9% |
| 繰 越 金 | 6,411,045,034 | 7,748,830,544 | 8.0% | 120.9% |
| 諸 収 入 | 3,820,721,532 | 3,952,075,135 | 4.1% | 103.4% |
| 市 債 | 4,280,205,000 | 2,941,605,000 | 3.1% | 68.7% |
| 歳 入 合 計 | 98,124,148,871 | 96,566,543,038 | 100.0% | 98.4% |

(6)市税負担の状況

(単位:円)

| 科 目 | 令和4年度 | | | 前年度比 (%) | 令和3年度 | | |
|--------------|----------------|---------|------------|-------------|----------------|---------|---------|
| | 収 入 済 額 | 一人当たり | 一世帯当たり | | 収 入 済 額 | 一人当たり | 一世帯当たり |
| 市 民 税 | 18,753,942,760 | 76,033 | 165,808 | 4.5 | 17,944,581,443 | 73,037 | 160,833 |
| 個 人 | 17,482,478,618 | 70,878 | 154,567 | 4.1 | 16,801,565,143 | 68,385 | 150,588 |
| 法 人 | 1,271,464,142 | 5,155 | 11,241 | 11.2 | 1,143,016,300 | 4,652 | 10,245 |
| 固 定 資 産 税 | 14,459,675,801 | 58,623 | 127,842 | 3.3 | 14,004,339,047 | 57,000 | 125,517 |
| 軽 自 動 車 税 | 350,279,903 | 1,420 | 3,097 | 7.5 | 325,905,812 | 1,327 | 2,921 |
| 市 た ば こ 税 | 1,195,299,369 | 4,846 | 10,568 | 6.6 | 1,121,201,150 | 4,563 | 10,049 |
| 都 市 計 画 税 | 3,478,431,300 | 14,103 | 30,754 | 2.8 | 3,383,320,400 | 13,771 | 30,324 |
| 合 計 | 38,237,629,133 | 155,025 | 338,069 | 4.0 | 36,779,347,852 | 149,698 | 329,644 |
| 県 内 16 市 平 均 | 31,209,356,642 | 170,991 | (16市中11番目) | | | | |

※ 令和4年度市民一人及び一世帯当たりの額は、令和5年3月31日現在の人口と世帯の統計数値により除した額です。

人口 246,655人
世帯数 113,106世帯

※ 令和3年度市民一人及び一世帯当たりの額は、令和4年3月31日現在の人口と世帯の統計数値により除した額です。

人口 245,691人
世帯数 111,573世帯

(7) 令和4年度一般会計歳出予算執行状況(目的別内訳)

(単位:円)

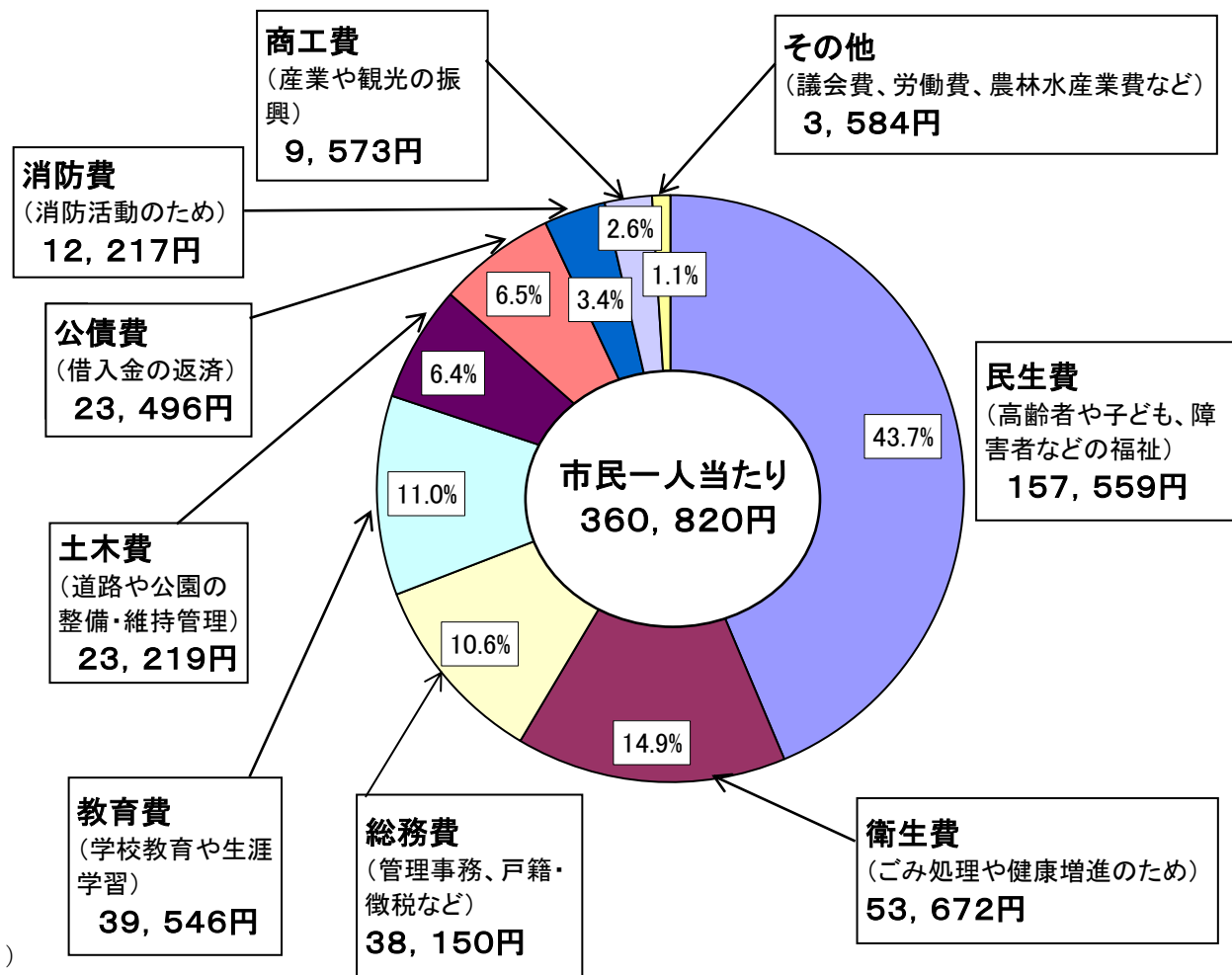
| 区 分 | 予 算 現 額 | 支 出 済 額 | 構 成 比 | 支 出 割 合 |
|-------------|----------------|----------------|--------|---------|
| 議 会 費 | 421,137,000 | 403,383,047 | 0.4% | 95.8% |
| 総 務 費 | 10,188,545,500 | 9,409,942,957 | 10.6% | 92.4% |
| 民 生 費 | 42,667,349,490 | 38,862,693,557 | 43.7% | 91.1% |
| 衛 生 費 | 15,114,533,194 | 13,238,552,668 | 14.9% | 87.6% |
| 労 働 費 | 241,385,000 | 219,307,104 | 0.2% | 90.9% |
| 農 林 水 産 業 費 | 300,067,000 | 261,367,821 | 0.3% | 87.1% |
| 商 工 費 | 2,482,516,000 | 2,312,755,677 | 2.6% | 93.2% |
| 土 木 費 | 6,637,832,207 | 5,726,967,117 | 6.4% | 86.3% |
| 消 防 費 | 3,227,406,000 | 3,013,414,220 | 3.4% | 93.4% |
| 教 育 費 | 10,944,378,480 | 9,754,218,877 | 11.0% | 89.1% |
| 災 害 復 旧 費 | 3,000,000 | 0 | 0.0% | 0.0% |
| 公 債 費 | 5,878,385,000 | 5,795,373,397 | 6.5% | 98.6% |
| 予 備 費 | 17,614,000 | 0 | 0.0% | 0.0% |
| 歳 出 合 計 | 98,124,148,871 | 88,997,976,442 | 100.0% | 90.7% |

(8) 市民一人当たりの歳出決算額

(単位:円)

| 目的別 | 令和4年度 | | |
|---------|----------------|---------|------------|
| | 支出済額 | 一人当たり | 一世帯当たり |
| 議会費 | 403,383,047 | 1,635 | 3,566 |
| 総務費 | 9,409,942,957 | 38,150 | 83,196 |
| 民生費 | 38,862,693,557 | 157,559 | 343,595 |
| 衛生費 | 13,238,552,668 | 53,672 | 117,046 |
| 労働費 | 219,307,104 | 889 | 1,939 |
| 農林水産業費 | 261,367,821 | 1,060 | 2,311 |
| 商工費 | 2,312,755,677 | 9,377 | 20,448 |
| 土木費 | 5,726,967,117 | 23,219 | 50,634 |
| 消防費 | 3,013,414,220 | 12,217 | 26,642 |
| 教育費 | 9,754,218,877 | 39,546 | 86,240 |
| 災害復旧費 | 0 | 0 | 0 |
| 公債費 | 5,795,373,397 | 23,496 | 51,238 |
| 合計 | 88,997,976,442 | 360,820 | 786,855 |
| 県内16市平均 | 72,347,187,766 | 396,379 | (16市中14番目) |

市民一人当たりの予算の使われ方



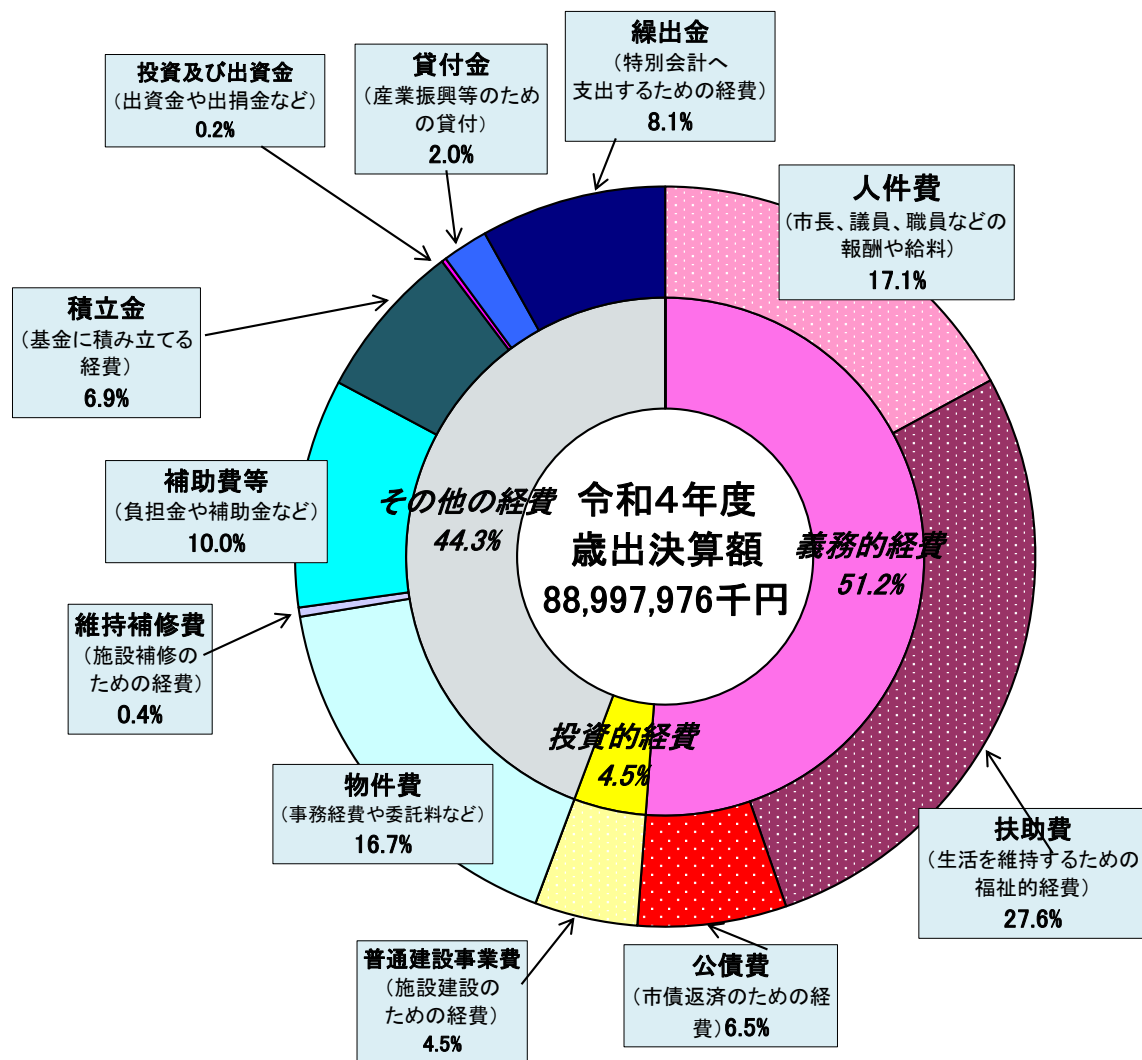
※ 令和4年度市民一人及び一世帯当たりの額は、令和5年3月31日現在の人口と世帯の統計数値により除した額です。

人口 246,655人

世帯数 113,106世帯

(9)一般会計歳出決算状況(性質別内訳)

| 区 分 | (単位:千円) | | (単位:円) | | |
|---------|------------|------------|----------------|----------------|---------|
| | 金 額 | 構 成 比 | 令和4年度 一人当たり | 令和3年度 一人当たり | |
| 義務的経費 | 人 件 費 | 15,217,378 | 17.1% | 61,695 | 56,990 |
| | 扶 助 費 | 24,524,317 | 27.6% | 99,428 | 109,304 |
| | 公 債 費 | 5,795,373 | 6.5% | 23,496 | 21,193 |
| 投資的経費 | 普通建設事業費 | 3,994,114 | 4.5% | 16,193 | 18,001 |
| | 災害復旧事業費 | 0 | 0.0% | 0 | 6 |
| その他の経費 | 物 件 費 | 14,879,978 | 16.7% | 60,327 | 51,905 |
| | 維 持 補 修 費 | 333,757 | 0.4% | 1,353 | 1,385 |
| | 補 助 費 等 | 8,902,876 | 10.0% | 36,094 | 30,903 |
| | 積 立 金 | 6,141,388 | 6.9% | 24,899 | 14,040 |
| | 投資及び出資金 | 210,712 | 0.2% | 854 | 525 |
| | 貸 付 金 | 1,808,947 | 2.0% | 7,334 | 7,363 |
| | 繰 出 金 | 7,189,136 | 8.1% | 29,147 | 28,030 |
| 歳 出 合 計 | 88,997,976 | 100.0% | 360,820 | 339,645 | |



※ 令和4年度市民一人当たりの額は、令和5年3月31日現在の人口の統計数値により除した額です。 人口 246,655人

(10)財産に関する状況

ア. 土地及び建物

(単位:㎡)

| 区 分 | | 土 地 (地積) | | | 建 物 (延面積) | | |
|------|----------------------|--------------|----------|--------------|------------|----------|------------|
| | | 3年度末現在高 | 4年度中増減高 | 4年度末現在高 | 3年度末現在高 | 4年度中増減高 | 4年度末現在高 |
| 行政財産 | 本 庁 舎 | 17,551.11 | 0.00 | 17,551.11 | 26,965.65 | 0.00 | 26,965.65 |
| | 消 防 施 設 | 12,778.14 | △ 8.44 | 12,769.70 | 7,592.17 | 105.30 | 7,697.47 |
| | 学 校 | 542,540.75 | 0.00 | 542,540.75 | 240,505.44 | 0.00 | 240,505.44 |
| | 公 共 用 財 産 公 営 住 宅 | 23,833.43 | 0.00 | 23,833.43 | 22,159.44 | 0.00 | 22,159.44 |
| | 公 園 | 311,039.33 | 5,696.25 | 316,735.58 | 9,346.51 | △ 136.98 | 9,209.53 |
| | そ の 他 の 施 設 | 328,857.41 | △ 187.93 | 328,669.48 | 107,381.48 | △ 9.93 | 107,371.55 |
| | そ の 他 | 16,697.70 | 0.00 | 16,697.70 | 0.00 | 0.00 | 0.00 |
| | 小 計 | 1,253,297.87 | 5,499.88 | 1,258,797.75 | 413,950.69 | △ 41.61 | 413,909.08 |
| 普通財産 | 宅 地 | 18,303.33 | 187.43 | 18,490.76 | 662.63 | 125.48 | 788.11 |
| | 雑 種 地 | 9,787.14 | △ 47.88 | 9,739.26 | 0.00 | 0.00 | 0.00 |
| | 事 務 所 ・ そ の 他 | 990.35 | 0.00 | 990.35 | 0.00 | 0.00 | 0.00 |
| | 小 計 | 29,080.82 | 139.55 | 29,220.37 | 662.63 | 125.48 | 788.11 |
| 合 計 | | 1,282,378.69 | 5,639.43 | 1,288,018.12 | 414,613.32 | 83.87 | 414,697.19 |

イ. 有価証券

(単位:千円)

| 区 分 | 3年度末現在高 | 4年度中増減高 | 4年度末現在高 |
|-------------------|---------|---------|---------|
| 株式会社テレビ神奈川株券 | 16,910 | 0 | 16,910 |
| 株式会社ジェイコム湘南・神奈川株券 | 62,200 | 0 | 62,200 |

ウ. 出資による権利

(単位:千円)

| 区 分 | 3年度末現在高 | 4年度中増減高 | 4年度末現在高 |
|----------------------------|---------|---------|---------|
| 神奈川県農業信用基金協会加入出資金 | 1,200 | 0 | 1,200 |
| 公益財団法人 神奈川県農業公社出資金 | 700 | 0 | 700 |
| 神奈川県信用保証協会出えん金 | 52,065 | 0 | 52,065 |
| 茅ヶ崎市土地開発公社出えん金 | 5,000 | 0 | 5,000 |
| 公益財団法人 かながわ国際交流財団出資金 | 1,505 | 0 | 1,505 |
| 公益財団法人 神奈川県栽培漁業協会出えん金 | 3,270 | 0 | 3,270 |
| 全国漁業信用基金協会出資金 | 100 | 0 | 100 |
| 公益財団法人 かながわ健康財団出えん金 | 1,404 | 0 | 1,404 |
| 公益財団法人 かながわ海岸美化財団出えん金 | 25,998 | 0 | 25,998 |
| 社会福祉法人 茅ヶ崎市社会福祉事業団出資金 | 3,000 | 0 | 3,000 |
| 公益財団法人 神奈川県暴力追放推進センター出えん金 | 5,000 | 0 | 5,000 |
| 公益財団法人 茅ヶ崎市文化・スポーツ振興財団出えん金 | 300,000 | 0 | 300,000 |
| 地方公共団体金融機構出資金 | 10,000 | 0 | 10,000 |

エ. 不動産の信託の受益権

(単位:件)

| 区 分 | 3年度末現在高 | 4年度中増減高 | 4年度末現在高 |
|-------|---------|---------|---------|
| 賃 貸 型 | 1 | 0 | 1 |

オ. 物 品

| 区 分 | 3年度末現在高 | 4年度中増減高 | 4年度末現在高 |
|-----------|---------|---------|---------|
| 自 動 車 | 195 | 11 | 206 |
| 機 械 器 具 類 | 952 | 25 | 977 |

注:取得(評価)価格が100万円以上の重要物品

カ. 財政調整基金

(単位:円)

| 区 分 | 3年度末現在高 | 4年度中増減高 | 4年度末現在高 |
|-----|---------------|-----------------|---------------|
| 現 金 | 8,264,410,780 | △ 2,999,507,198 | 5,264,903,582 |

キ. 緑のまちづくり基金

(単位:円)

| 区 分 | 3年度末現在高 | 4年度中増減高 | 4年度末現在高 |
|-----|-------------|-----------|-------------|
| 現 金 | 386,429,311 | 2,060,391 | 388,489,702 |

ク. ごみ減量化・資源化基金

(単位:円)

| 区 分 | 3年度末現在高 | 4年度中増減高 | 4年度末現在高 |
|-----|------------|-------------|-------------|
| 現 金 | 93,946,251 | 334,592,631 | 428,538,882 |

ケ. 国民健康保険運営基金

(単位:円)

| 区 分 | 3年度末現在高 | 4年度中増減高 | 4年度末現在高 |
|-----|-------------|-------------|-------------|
| 現 金 | 532,186,039 | 203,037,253 | 735,223,292 |

コ. 文化振興基金

(単位:円)

| 区 分 | 3年度末現在高 | 4年度中増減高 | 4年度末現在高 |
|-----|-----------|---------|------------|
| 現 金 | 9,289,861 | 787,338 | 10,077,199 |

サ. 介護保険運営基金

(単位:円)

| 区 分 | 3年度末現在高 | 4年度中増減高 | 4年度末現在高 |
|-----|---------------|------------|---------------|
| 現 金 | 2,286,419,452 | 93,928,554 | 2,380,348,006 |

シ. 市民活動推進基金

(単位:円)

| 区 分 | 3年度末現在高 | 4年度中増減高 | 4年度末現在高 |
|-----|------------|-------------|-----------|
| 現 金 | 10,011,215 | △ 2,450,828 | 7,560,387 |

ス. 公共施設等再編整備基金 (単位:円)

| 区 | 分 | 3年度末現在高 | 4年度中増減高 | 4年度末現在高 |
|---|---|---------------|---------------|---------------|
| 現 | 金 | 1,777,679,911 | 1,000,919,883 | 2,778,599,794 |

セ. ふるさと基金 (単位:円)

| 区 | 分 | 3年度末現在高 | 4年度中増減高 | 4年度末現在高 |
|---|---|-------------|--------------|------------|
| 現 | 金 | 110,974,122 | △ 14,977,958 | 95,996,164 |

ソ. 太陽光発電設備普及啓発基金 (単位:円)

| 区 | 分 | 3年度末現在高 | 4年度中増減高 | 4年度末現在高 |
|---|---|------------|---------|------------|
| 現 | 金 | 12,809,183 | 568,290 | 13,377,473 |

タ. 姉妹都市交流基金 (単位:円)

| 区 | 分 | 3年度末現在高 | 4年度中増減高 | 4年度末現在高 |
|---|---|-----------|-------------|-----------|
| 現 | 金 | 7,712,939 | △ 1,496,789 | 6,216,150 |

チ. 子ども未来応援基金 (単位:円)

| 区 | 分 | 3年度末現在高 | 4年度中増減高 | 4年度末現在高 |
|---|---|------------|-------------|-------------|
| 現 | 金 | 37,981,448 | 324,376,414 | 362,357,862 |

ツ. 森林環境譲与税基金 (単位:円)

| 区 | 分 | 3年度末現在高 | 4年度中増減高 | 4年度末現在高 |
|---|---|------------|------------|------------|
| 現 | 金 | 31,456,033 | 21,948,938 | 53,404,971 |

テ. 新型コロナウイルス感染症対策利子補給等基金 (単位:円)

| 区 | 分 | 3年度末現在高 | 4年度中増減高 | 4年度末現在高 |
|---|---|------------|--------------|------------|
| 現 | 金 | 56,310,000 | △ 40,586,038 | 15,723,962 |

ト. まち・ひと・しごと創生基金 (単位:円)

| 区 | 分 | 3年度末現在高 | 4年度中増減高 | 4年度末現在高 |
|---|---|-----------|------------|------------|
| 現 | 金 | 1,590,693 | 12,962,318 | 14,553,011 |

ナ. 学校施設整備基金 (単位:円)

| 区 | 分 | 3年度末現在高 | 4年度中増減高 | 4年度末現在高 |
|---|---|---------|---------------|---------------|
| 現 | 金 | 0 | 4,001,119,000 | 4,001,119,000 |

(11)市債の状況

ア. 令和4年度末市債現在高

(単位:円)

| 区 分 | 令和3年度末現在高 (A) | 令 和 4 年 度 | | | | 令和4年度末現在高 (D=A+B-C) |
|--------------------|------------------|---------------|---------------|-------------|---------------|------------------------|
| | | 市債収入済額 (B) | 公 債 費 | | | |
| | | | 元 金(C) | 利 子 | 計 | |
| 一 般 会 計 | 64,168,858,613 | 2,941,605,000 | 5,567,918,343 | 227,214,397 | 5,795,132,740 | 61,542,545,270 |
| 公共用地先行取得 事業特別会計 | 248,788,792 | 0 | 70,351,092 | 1,042,073 | 71,393,165 | 178,437,700 |
| 公共下水道事業会計 | 26,978,889,053 | 1,322,300,000 | 2,320,436,346 | 400,046,133 | 2,720,482,479 | 25,980,752,707 |
| 病院事業会計 | 8,233,064,677 | 278,000,000 | 806,604,491 | 103,641,249 | 910,245,740 | 7,704,460,186 |
| 合 計 | 99,629,601,135 | 4,541,905,000 | 8,765,310,272 | 731,943,852 | 9,497,254,124 | 95,406,195,863 |

一時借入金現在高 0円

イ. 市民一人当たり及び一世帯当たりの債務額

(単位:円)

| 区 分 | 令和4年度末 現 在 高 | 令和4年度末 | | 令和3年度末 | | ※ 令和4年度市民一人及 び一世帯当たりの額は、令 和5年3月31日現在の人 口と世帯の統計数値により 除した額です。 人口 246,655人 世帯数 113,106世帯 |
|-----------|-----------------|---------|-----------|---------|---------|---|
| | | 市民一人当たり | 一世帯当たり | 市民一人当たり | 一世帯当たり | |
| 一 般 会 計 | 61,542,545,270 | 249,509 | 544,114 | 261,177 | 575,129 | |
| 特 別 会 計 等 | 33,863,650,593 | 137,292 | 299,397 | 144,331 | 317,825 | |
| 合 計 | 95,406,195,863 | 386,800 | 843,511 | 405,508 | 892,954 | |
| 県内16市平均 | 77,736,679千円 | 425,907 | (16市中8番目) | | | |

*債務:事業等を実施するための借入金です

ウ. 使用目的別及び借入先別市債現在高

| 区 分 | | 令 和 4 年 度 末 現 在 高 | 構 成 比 |
|----------------------------|--------------------|-------------------|-------|
| 一 般 会 社 計 債 | 総 務 債 | 10,048,699,941 | 10.5% |
| | 民 生 債 | 2,721,296,945 | 2.9% |
| | 衛 生 債 | 2,894,724,435 | 3.0% |
| | 土 木 債 | 9,118,717,831 | 9.6% |
| | 教 育 債 | 9,504,381,383 | 10.0% |
| | 臨 時 財 政 等 対 策 債 | 25,495,327,503 | 26.7% |
| | そ の 他 | 1,759,397,232 | 1.8% |
| | 小 計 | 61,542,545,270 | 64.5% |
| 公 共 用 地 先 行 取 得 事 業 債 | 178,437,700 | 0.2% | |
| 下 水 道 債 | 25,980,752,707 | 27.2% | |
| 病 院 債 | 7,704,460,186 | 8.1% | |
| 計 | 95,406,195,863 | 100.0% | |
| 構 成 比 | 100.0% | | |

(12) 参考資料

参考資料① 令和4年度県内16市の市民一人当たりの市税負担の状況

| 区 分 | (単位:円) | | (単位:円) | |
|-------|-----------------|------------|------------------|-----|
| | 令和4年度 市税決算額 | 人 口 | 市民一人当たり 市税負担額 | 順 位 |
| 茅ヶ崎市 | 38,237,629,133 | 246,655人 | 155,025 | 11 |
| 横須賀市 | 59,138,443,290 | 385,485人 | 153,413 | 13 |
| 平塚市 | 43,787,466,999 | 256,050人 | 171,011 | 6 |
| 鎌倉市 | 37,555,622,897 | 176,267人 | 213,061 | 1 |
| 藤沢市 | 84,341,380,409 | 444,860人 | 189,591 | 3 |
| 小田原市 | 32,600,581,949 | 187,880人 | 173,518 | 5 |
| 逗子市 | 9,728,100,517 | 58,815人 | 165,402 | 8 |
| 三浦市 | 5,474,778,140 | 41,040人 | 133,401 | 16 |
| 秦野市 | 22,599,345,012 | 159,315人 | 141,853 | 15 |
| 厚木市 | 46,733,501,296 | 223,695人 | 208,916 | 2 |
| 大和市 | 37,803,992,950 | 244,337人 | 154,721 | 12 |
| 伊勢原市 | 17,118,691,956 | 100,155人 | 170,922 | 7 |
| 海老名市 | 24,646,937,090 | 139,170人 | 177,099 | 4 |
| 座間市 | 19,429,311,000 | 131,518人 | 147,731 | 14 |
| 南足柄市 | 6,708,630,327 | 40,844人 | 164,250 | 9 |
| 綾瀬市 | 13,445,293,312 | 84,241人 | 159,605 | 10 |
| 16市全体 | 499,349,706,277 | 2,920,327人 | | |
| 決算額平均 | 31,209,356,642 | 市民一人当たりの平均 | 170,991 | |

*ここでいう市税とは、市民税(個人・法人)、固定資産税、軽自動車税、市たばこ税、特別土地保有税及び都市計画税の収入済額を合計したものです。

参考資料② 令和4年度県内16市の市民一人当たりの一般会計歳出決算状況

| 区 分 | (単位:円) | | (単位:円) | |
|-------|-------------------|------------|------------------|-----|
| | 令和4年度 歳出決算額 | 人 口 | 市民一人当たり 歳出決算額 | 順 位 |
| 茅ヶ崎市 | 88,997,976,442 | 246,655人 | 360,820 | 14 |
| 横須賀市 | 173,695,659,115 | 385,485人 | 450,590 | 3 |
| 平塚市 | 96,270,222,752 | 256,050人 | 375,982 | 11 |
| 鎌倉市 | 70,589,964,595 | 176,267人 | 400,472 | 6 |
| 藤沢市 | 173,815,008,314 | 444,860人 | 390,718 | 9 |
| 小田原市 | 78,133,702,313 | 187,880人 | 415,870 | 5 |
| 逗子市 | 23,373,065,798 | 58,815人 | 397,400 | 8 |
| 三浦市 | 19,327,883,168 | 41,040人 | 470,952 | 1 |
| 秦野市 | 55,031,902,464 | 159,315人 | 345,428 | 16 |
| 厚木市 | 100,521,107,813 | 223,695人 | 449,367 | 4 |
| 大和市 | 88,016,787,928 | 244,337人 | 360,227 | 15 |
| 伊勢原市 | 36,567,071,731 | 100,155人 | 365,105 | 13 |
| 海老名市 | 52,341,647,459 | 139,170人 | 376,099 | 10 |
| 座間市 | 48,627,717,000 | 131,518人 | 369,742 | 12 |
| 南足柄市 | 18,632,807,614 | 40,844人 | 456,194 | 2 |
| 綾瀬市 | 33,612,479,754 | 84,241人 | 399,004 | 7 |
| 16市全体 | 1,157,555,004,260 | 2,920,327人 | | |
| 決算額平均 | 72,347,187,766 | 市民一人当たりの平均 | 396,379 | |

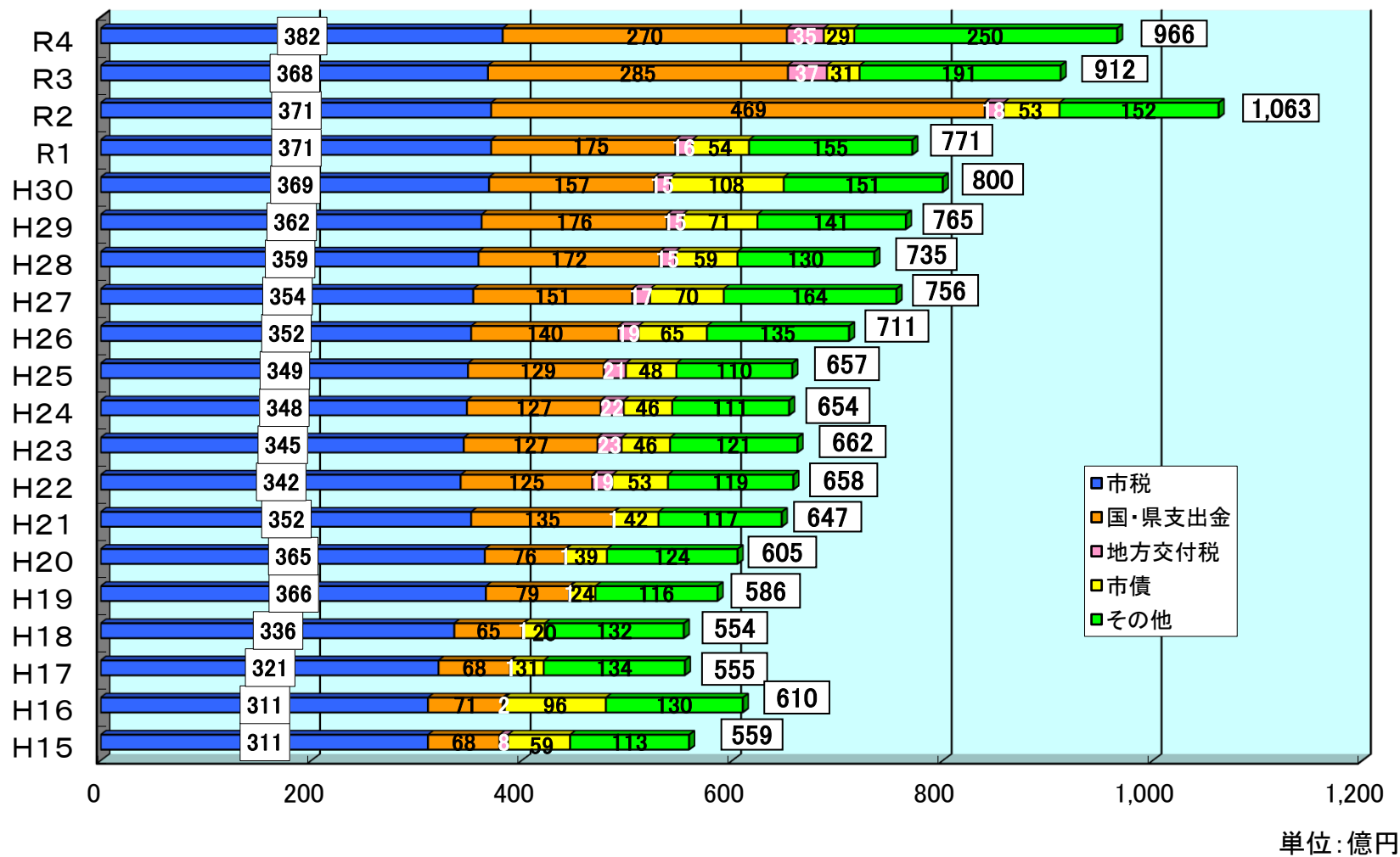
参考資料③ 令和4年度県内16市の市民一人当たりの市債現在高

| 区 分 | (単位:千円) | 人 口 | (単位:円) | 順 位 |
|-------------|-----------------|------------|------------------|-----|
| | 令和4年度末 市債現在高 | | 市民一人当たり 市債現在高 | |
| 茅ヶ崎市 | 95,406,196 | 246,655人 | 386,800 | 8 |
| 横須賀市 | 285,139,816 | 385,485人 | 739,691 | 2 |
| 平塚市 | 100,408,769 | 256,050人 | 392,145 | 7 |
| 鎌倉市 | 60,892,284 | 176,267人 | 345,455 | 11 |
| 藤沢市 | 135,606,128 | 444,860人 | 304,829 | 13 |
| 小田原市 | 106,149,165 | 187,880人 | 564,984 | 3 |
| 逗子市 | 19,833,044 | 58,815人 | 337,211 | 12 |
| 三浦市 | 31,898,169 | 41,040人 | 777,246 | 1 |
| 秦野市 | 67,158,880 | 159,315人 | 421,548 | 6 |
| 厚木市 | 96,156,611 | 223,695人 | 429,856 | 5 |
| 大和市 | 87,181,869 | 244,337人 | 356,810 | 10 |
| 伊勢原市 | 37,102,419 | 100,155人 | 370,450 | 9 |
| 海老名市 | 39,702,495 | 139,170人 | 285,281 | 14 |
| 座間市 | 36,995,733 | 131,518人 | 281,298 | 15 |
| 南足柄市 | 21,178,369 | 40,844人 | 518,518 | 4 |
| 綾瀬市 | 22,976,912 | 84,241人 | 272,752 | 16 |
| 16市全体 | 1,243,786,859 | 2,920,327人 | | |
| 16市の平均市債現在高 | 77,736,679 | 市民一人当たりの平均 | 425,907 | |

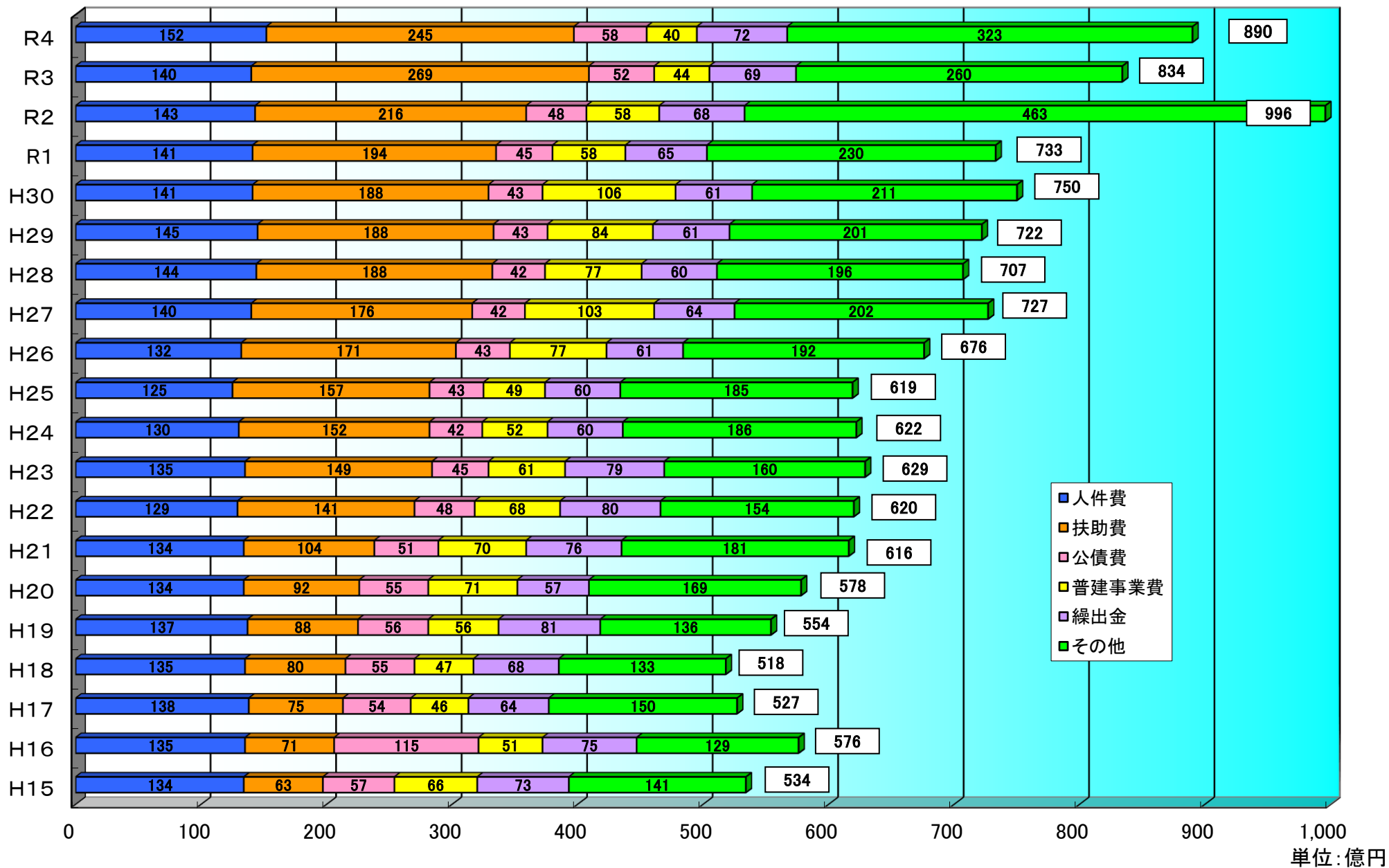
*市債現在高は、一般会計及び特別会計等の合計額です。

(13) 過去20年間の財政状況

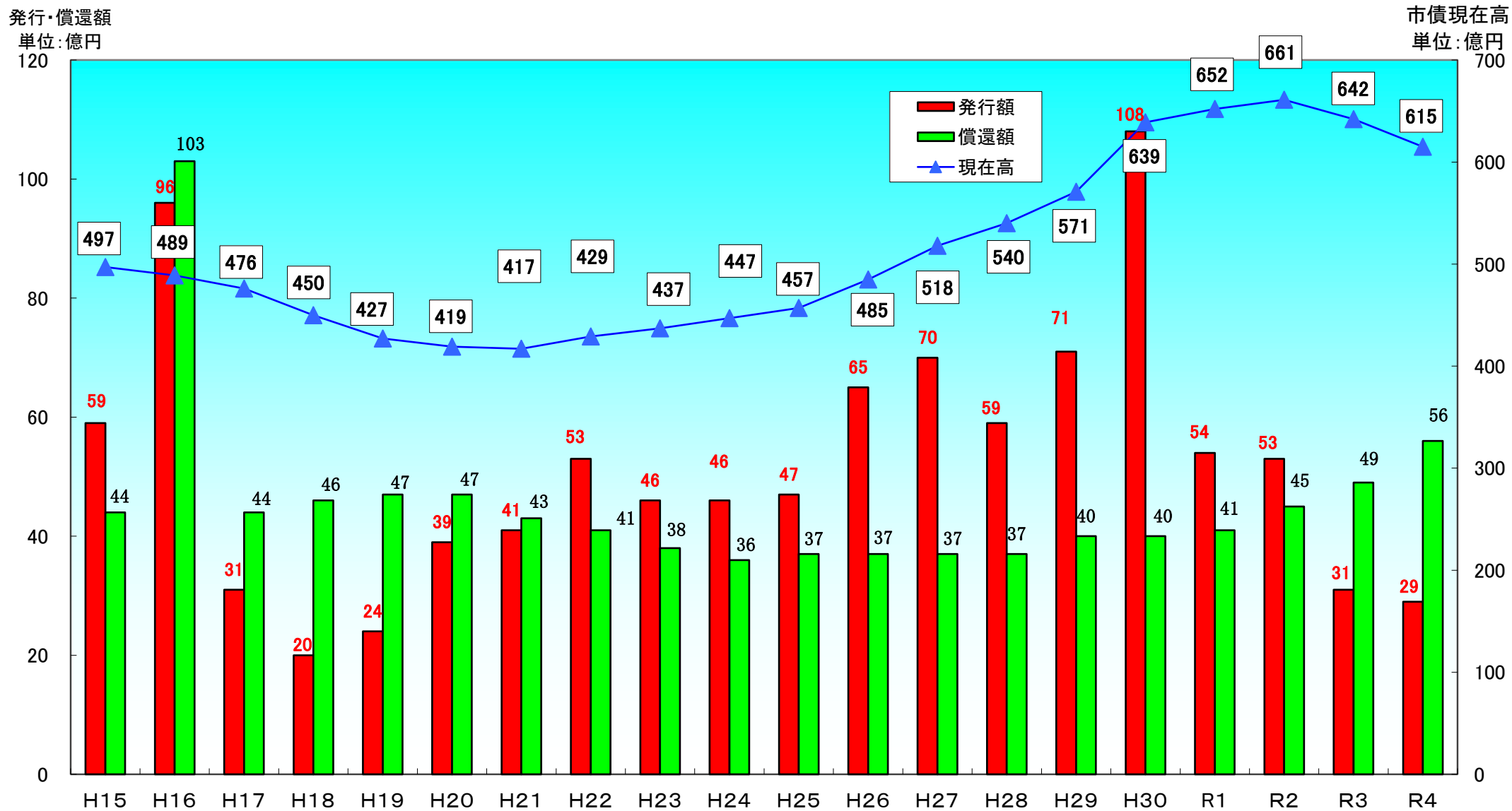
○歳入決算の推移



○性質別歳出決算の推移

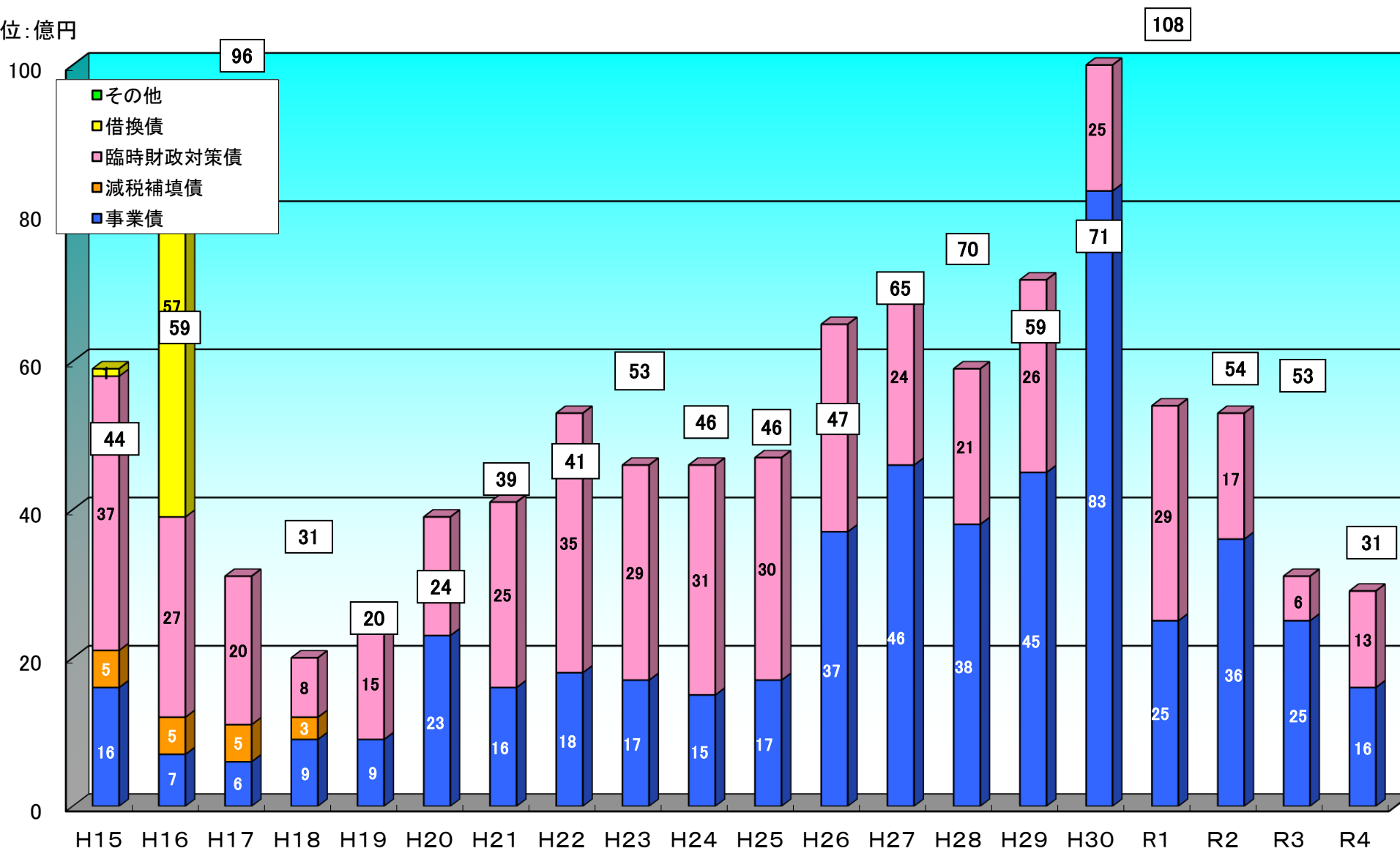


○市債現在高の推移(一般会計)



○市債発行額の内訳(一般会計)

単位: 億円



○財政調整基金現在高の推移

単位:百万円

※基金現在高の基準日は、3月31日です。

