





























K1-LRS11-1		LED非常照明 0.9W													
K1-LRS11-2		LED非常照明 1.0W													
K1-LRS11-3		LED非常照明 1.3W													
パナソニック NF88605J		電池内蔵型、天井直付													
パナソニック NF889105J															
パナソニック NF883605J															
															
K1-LRS11-1		(非常灯認定番号/大型認定番号) (D-LALH-40/LAE-00443)													
器具取付高さ		2.1m 2.4m 2.6m 3.0m 4.0m 5.0m 6.0m													
器具設置		A1 3.3m 4.0m 4.5m 5.3m -- -- --													
器具設置		A2 6.5m 9.4m 9.9m 10.1m -- -- --													
器具設置		A4 7.4m 7.6m 8.1m 8.3m -- -- --													
K1-LRS11-2		(D-LALH-41/LAE-00444)													
器具取付高さ		2.1m 2.4m 2.6m 3.0m 4.0m 5.0m 6.0m													
器具設置		A1 4.2m 4.6m 4.7m 4.9m 3.3m -- --													
器具設置		A2 9.3m 10.2m 10.8m 11.9m 12.8m -- --													
器具設置		A4 7.4m 8.2m 8.7m 9.8m 11.3m -- --													
K1-LRS11-3		(D-LALH-43/LAE-00446)													
器具取付高さ		2.1m 2.4m 2.6m 3.0m 4.0m 5.0m 6.0m													
器具設置		A1 5.4m 5.9m 6.2m 6.9m 7.9m 8.7m 6.4m													
器具設置		A2 11.3m 12.1m 13.5m 15.2m 18.6m 21.0m 22.0m													
器具設置		A4 8.5m 9.9m 10.2m 11.6m 14.6m 17.2m 19.8m													
K1-LSS14MP-3		LED非常照明 2.4W 防湿防雨型													
パナソニック NF883106J		電池内蔵型、天井直付													
															
(非常灯認定番号/大型認定番号) (D-LALH-12/LAE-00211)															
器具取付高さ		2.1m 2.4m 2.6m 3.0m 4.0m 5.0m 6.0m													
器具設置		A1 5.3m 5.6m 6.0m 6.3m 6.8m 5.5m													
器具設置		A2 11.6m 12.1m 13.4m 14.6m 17.1m 18.6m 19.3m													
器具設置		A4 9.5m 10.3m 10.6m 11.3m 14.2m 16.2m 17.1m													
LDS2-SK1-LBF11		LED階段灯 24.4W													
パナソニック KLF433ATNJ		電池内蔵型、壁直付 ひとセンサー照度光30分 蓄電池 ニッケル水素電池													
															
歩行時 本体照度/照点灯		(非常灯認定番号/大型認定番号) (D-LALH-43/LAE-00446)													
器具取付高さ		1.0m 1.5m 2.0m 2.5m 3.0m 4.0m 5.0m													
器具設置		A1 2.0m X 6.2m 7.3 8.2 8.7 8.0 9.3 9.4													
器具設置		A2 1.0m X 7.7m 9.1 10.1 11.1 11.8 12.7 13.0													
器具設置		A3 1.0m X 6.0m 7.2 8.0 8.6 8.9 9.1 9.4													
器具設置		A4 1.0m X 7.6m 8.9 10.1 11.0 11.8 12.6 12.9													
器具設置		A5 2.0m X -- -- 9.9 10.9 11.6 12.5 12.8													
器具設置		A6 1.0m X -- -- 9.9 10.9 11.6 12.5 12.8													
SP-A		LED非常照明 1.3W													
パナソニック NF883606		電池内蔵型、天井直付													
															
(非常灯認定番号/大型認定番号) (D-LALH-43/LAE-00446)															
器具取付高さ		4.0m 5.0m 6.0m 7.0m 8.0m -- --													
器具設置		A1 7.4m 8.0m 8.1m 8.4m 5.3m 5.7m													
器具設置		A2 17.3m 19.5m 21.3m 20.8m 18.6m													
器具設置		A4 14.5m 16.6m 18.3m 19.5m 18.6m -- --													
SH1-FBF20F-BL		避難口誘導灯 B級BL形 片面													
点滅型		電池内蔵型、壁・天井直付型													
パナソニック FA20330K															
															
型式認定番号「IAM111-3309」															
FW		誘導灯用点滅装置 (防湿・防雨型)													
天井・壁直付兼用型															
															
パナソニック FW8003U		型式認定番号「TFIX1-1002」													
点滅型		電池内蔵型、防湿防雨型、壁直付													
パナソニック FA20330K															
															
型式認定番号「IAM111-3309」															
FW		誘導灯用点滅装置 (防湿・防雨型)													
天井・壁直付兼用型															
															
パナソニック FW8003U		型式認定番号「TFIX1-1002」													
点滅型		電池内蔵型、防湿防雨型、壁直付													
パナソニック FA20330K															
															
型式認定番号「IAM111-3309」															
FW		誘導灯用点滅装置 (防湿・防雨型)													
天井・壁直付兼用型															
															
パナソニック FW8003U		型式認定番号「TFIX1-1002」													
点滅型		電池内蔵型、防湿防雨型、壁直付													
パナソニック FA20330K															
															
型式認定番号「IAM111-3309」															
FW		誘導灯用点滅装置 (防湿・防雨型)													
天井・壁直付兼用型															
															
パナソニック FW8003U		型式認定番号「TFIX1-1002」													
点滅型		電池内蔵型、防湿防雨型、壁直付													
パナソニック FA20330K															
															
型式認定番号「IAM111-3309」															
FW		誘導灯用点滅装置 (防湿・防雨型)													
天井・壁直付兼用型															
															
パナソニック FW8003U		型式認定番号「TFIX1-1002」													
点滅型		電池内蔵型、防湿防雨型、壁直付													
パナソニック FA20330K															
															
型式認定番号「IAM111-3309」															
FW		誘導灯用点滅装置 (防湿・防雨型)													
天井・壁直付兼用型															
															
パナソニック FW8003U		型式認定番号「TFIX1-1002」													
点滅型		電池内蔵型、防湿防雨型、壁直付													
パナソニック FA20330K															
															
型式認定番号「IAM111-3309」															
FW		誘導灯用点滅装置 (防湿・防雨型)													
天井・壁直付兼用型															
															
パナソニック FW8003U		型式認定番号「TFIX1-1002」													
点滅型		電池内蔵型、防湿防雨型、壁直付													
パナソニック FA20330K															
															
型式認定番号「IAM111-3309」															
FW		誘導灯用点滅装置 (防湿・防雨型)													
天井・壁直付兼用型															
															
パナソニック FW8003U		型式認定番号「TFIX1-1002」													
点滅型		電池内蔵型、防湿防雨型、壁直付													
パナソニック FA20330K															
															
型式認定番号「IAM111-3309」															
FW		誘導灯用点滅装置 (防湿・防雨型)													
天井・壁直付兼用型															
															
パナソニック FW8003U		型式認定番号「TFIX1-1002」													
点滅型		電池内蔵型、防湿防雨型、壁直付													
パナソニック FA20330K															
															
型式認定番号「IAM111-3309」															
FW		誘導灯用点滅装置 (防湿・防雨型)													
天井・壁直付兼用型															
															
パナソニック FW8003U		型式認定番号「TFIX1-1002」													
点滅型		電池内蔵型、防湿防雨型、壁直付													
パナソニック FA20330K															
															
型式認定番号「IAM111-3309」															
FW		誘導灯用点滅装置 (防湿・防雨型)													
天井・壁直付兼用型															
															
パナソニック FW8003U		型式認定番号「TFIX1-1002」													
点滅型		電池内蔵型、防湿防雨型、壁直付													
パナソニック FA20330K															
															
型式認定番号「IAM111-3309」															
FW		誘導灯用点滅装置 (防湿・防雨型)													
天井・壁直付兼用型															
															
パナソニック FW8003U		型式認定番号「TFIX1-1002」													