

15 子どもの家

施設番号	施設名	複合施設	賃借
15-1	子どもの家銀河(ぎんが)	小和田地区コミュニティセンター	
15-2	子どもの家わいわいハウス	小出地区コミュニティセンター	
15-3	子どもの家わくわくらんど	コミュニティセンター湘南	
15-4	子どもの家茅っ子(かやっこ)	元町ケアセンター 茅ヶ崎地区コミュニティセンター	
15-5	子どもの家さんぼみち	鶴嶺東コミュニティセンター・ 浜之郷児童クラブ(なかよしクラブ)・	

5つの子どもの家全てが、**地域集会施設と併設**されています。
 指定管理者制度を導入し、**民間の力を活用**して運営しています。
 どの施設も1年間で、**400万円**程度のお金がかかっており、**全額を市が負担**しています。
子どもの家銀河では、延べ**1万人**弱、その他の施設は、延べ**5,000～6,000人**の利用があります。

施設別調査票(平成25年4月1日現在)						施設番号	15-1			
施設名	子どもの家銀河(ぎんが)				用途	子どもの家				
所在地	小和田一丁目22番60号				施設所管課	青少年課				
■土地・建物情報										
施設 総 規 模	敷地面積[m ²]	704.00 ※小和田地区コミュニティセンターを含む			バリアフリー	建物名称	建築構造		建築年月日 (取得日)	耐震性
	建築面積[m ²]	398.86			無	子どもの家	鉄骨鉄筋コンクリート造		S63.3.30	有
	延床面積[m ²]	101.93 ※子どもの家の面積								
■施設運営情報										
設置目的	子どもに遊び場を提供し、心身の健全な発達を図るため				施設管理者	小和田地区コミュニティセンター管理運営委員会				
					施設運営者	小和田地区コミュニティセンター管理運営委員会				
設置根拠	茅ヶ崎市子どもの家条例				指定管理導入年度	平成17年度				
開館時間	9時～17時(11月～1月は16時まで)				指定管理期間	平成25年4月1日～平成29年3月31日				
休館日	月曜日(休日の時は翌日)・12月28日～1月4日				主な利用者	子ども				
使用料・手数料 の法令規程	-				常駐職員数[人]	常勤職員	非常勤職員	派遣等	計	
施設管理方法	指定管理					0	1	0	1	
■事業情報										
自主事業	子ども映画会、書き初め教室、コミセン祭り(魚釣りゲーム・バルーンアート等)は、300名以上参加。									
特色のある設備・サービス	遊具として、プレイアスレチック・ブロック・塗り絵・卓球台等を備えています。									
委託業務	有 (主な業務 清掃、警備)									
■施設経費					■運営・利用状況					
		平成22年度	平成23年度	平成24年度	平均		平成22年度	平成23年度	平成24年度	平均
収入 (円)	使用料・手数料	0	0	0	0	常駐職員数[人]	1	1	1	1
	国県支出金	0	0	0	0	施設利用者数[人]	10,533	9,652	9,213	9,799
	その他収入	0	0	0	0	開館日数[日]	301	301	301	301
	収入計(A)	0	0	0	0					
支出 (円)	人件費	2,431,320	2,422,206	2,444,026	2,432,517	■利用状況[1日当たりの利用者数]				
	光熱水費	117,321	111,787	217,146	148,751	名称	平成22年度	平成23年度	平成24年度	平均
	委託料	188,069	207,909	219,983	205,320	1日当たりの利用者数	35	32	31	33
	修繕費・ 工事請負費	105,290	105,290	105,290	105,290					
	主な建物の 減価償却費	397,800	397,800	397,800	397,800					
	その他支出	59,741	171,042	180,795	137,193					
	支出計(B)	3,299,541	3,416,034	3,565,040	3,426,872					
市の負担額(C) (B)-(A)	3,299,541	3,416,034	3,565,040	3,426,872						
市の負担割合 (C)÷(B)	100.0%	100.0%	100.0%	100.0%						
(参考)指定管理料	2,643,000	2,643,000	2,643,000	2,643,000						
■コスト分析[円]										
		平成22年度	平成23年度	平成24年度	平均					
利用者1人当たり		313	354	387	350					
m ² 1時間当たり		13	14	15	14					
■備考										



15-1

施設名 **子どもの家銀河（ぎんが）**

運営者 **小和田地区コミュニティセンター管理運営委員会**

担当課

青少年課

施設紹介

平成25年4月1日現在

子どもの家銀河は、小和田地区コミュニティセンターとの複合施設です。
この部屋は子ども達が自由に遊ぶことにより自主性・創造性・社会性を身につけ、子ども達の心身の健全な発達を願って設置された施設です。遊具として、プレイアスレチック・ブロック・塗り絵・卓球台等を備えています。

施設データ

住所

小和田一丁目22番60号

電話

0467-52-9016

開館時間

9時～17時(11月～1月は16時まで)

休館日

月曜日(休日の時は翌日)・12月28日～1月4日

利用料金

なし

主な利用者

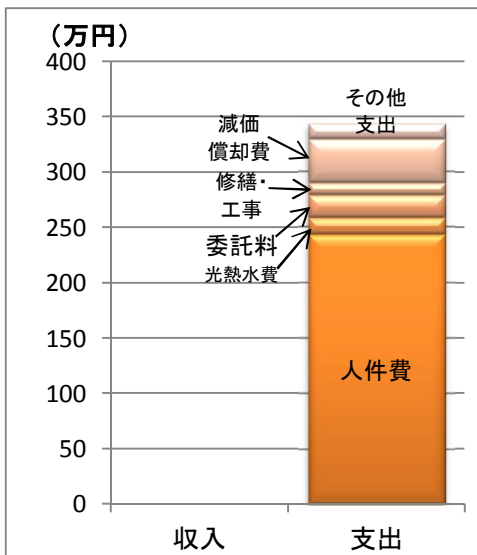
子ども

常駐職員数

1人 (常勤 0人、非常勤 1人、派遣等 0人)

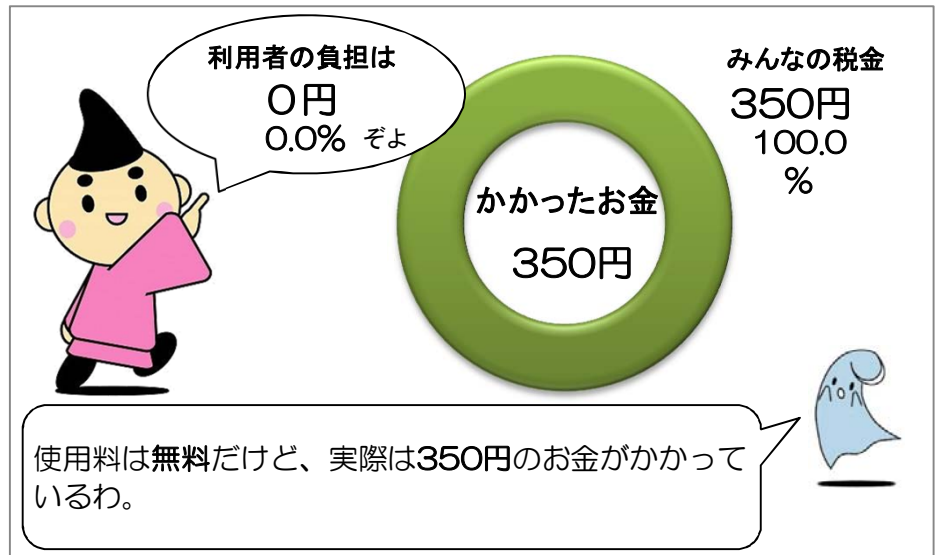
収入と支出

※3年間の平均です。



1回の利用にかかったお金

※3年間の平均です。



施設稼働率【1日当たりの来館者数】

	1日当たりの来館者数
H22	35人
H23	32人
H24	31人

■稼働率の計算

$$\text{稼働率} = \frac{\text{1年間の来館者数}}{\text{1年間の開館日数}}$$

施設別調査票(平成25年4月1日現在)						施設番号		15-2			
施設名		子どもの家わいわいハウス			用途		子どもの家				
所在地		堤1948番地1			施設所管課		青少年課				
■土地・建物情報											
施設 総 規模	敷地面積[m ²]	1,892.71 ※小出地区コミュニティセンターを含む			バリアフリー	建物名称	建築構造		建築年月日 (取得日)	耐震性	
	建築面積[m ²]	546.96			無	子どもの家	鉄筋コンクリート造		H5.7.1	有	
	延床面積[m ²]	130.00 ※子どもの家の面積									
■施設運営情報											
設置目的		子どもに遊び場を提供し、心身の健全な発達を図るため			施設管理者		小出地区コミュニティセンター管理運営委員会				
					施設運営者		小出地区コミュニティセンター管理運営委員会				
設置根拠		茅ヶ崎市子どもの家条例			指定管理導入年度		平成17年度				
開館時間		9時～17時(11月～1月は16時まで)			指定管理期間		平成25年4月1日～平成29年3月31日				
休館日		月曜日(休日の時は翌日)・12月28日～1月4日			主な利用者		子ども				
使用料・手数料 の法令規程		-			常駐職員数[人]		常勤職員	非常勤職員	派遣等	計	
施設管理方法		指定管理					0	1	0	1	
■事業情報											
自主事業		広報紙発行、コミセンまつり等									
特色のある設備・サービス		遊具として、プレイアスレチック・ブロック・塗り絵等を備えています。									
委託業務		有 (主な業務 清掃、警備)									
■施設経費					■運営・利用状況						
		平成22年度	平成23年度	平成24年度	平均			平成22年度	平成23年度	平成24年度	平均
収入 (円)	使用料・手数料	0	0	0	0	常駐職員数[人]	1	1	1	1	
	国県支出金	0	0	0	0	施設利用者数[人]	3,863	4,389	3,988	4,080	
	その他収入	0	0	0	0	開館日数[日]	300	301	297	299	
	収入計(A)	0	0	0	0						
支出 (円)	人件費	2,431,320	2,528,070	2,628,070	2,529,153	■利用状況[1日当たりの利用者数]					
	光熱水費	250,514	250,514	250,514	250,514	名称	平成22年度	平成23年度	平成24年度	平均	
	委託料	349,600	349,600	349,600	349,600	1日当たりの利用者数	13	15	13	14	
	修繕費・ 工事請負費	416,919	416,919	416,919	416,919						
	主な建物の 減価償却費	312,865	312,865	312,865	312,865						
	その他支出	188,247	188,247	188,247	188,247						
	支出計(B)	3,949,465	4,046,215	4,146,215	4,047,298						
市の負担額(C) (B)-(A)		3,949,465	4,046,215	4,146,215	4,047,298						
市の負担割合 (C)÷(B)		100.0%	100.0%	100.0%	100.0%						
(参考)指定管理料		3,046,000	3,046,000	3,046,000	3,046,000						
■コスト分析[円]											
		平成22年度	平成23年度	平成24年度	平均						
利用者1人当たり		1,022	922	1,040	992						
㎡1時間当たり		13	13	13	13						
■備考											



施設名 **子どもの家わいわいハウス**

運営者 **小出地区コミュニティセンター管理運営委員会**

担当課

青少年課

施設紹介

平成25年4月1日現在

子どもの家わいわいハウスは、小出地区コミュニティセンターとの複合施設です。
この部屋は子ども達が自由に遊ぶことにより自主性・創造性・社会性を身につけ、子ども達の心身の健全な発達を願って設置された施設です。遊具として、プレイアスレチック(すべり台付)・積み木・落書きボード・マット・卓球台等を備えています。

施設データ

住所

堤1948番地1

電話

0467-54-6525

開館時間

9時～17時(11月～1月は16時まで)

休館日

月曜日(休日の時は翌日)・12月28日～1月4日

利用料金

なし

主な利用者

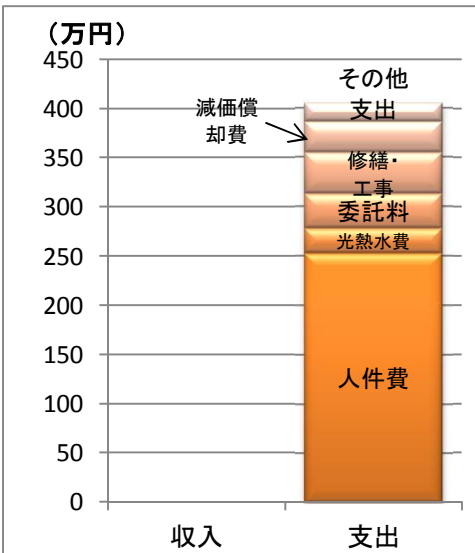
子ども

常駐職員数

1人 (常勤 0人、非常勤 1人、派遣等 0人)

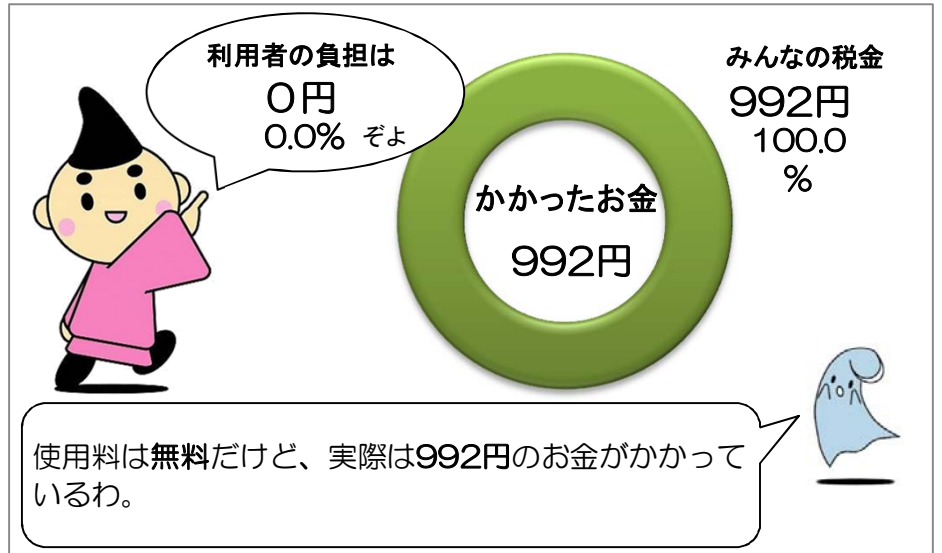
収入と支出

※3年間の平均です。



1回の利用にかかったお金

※3年間の平均です。



施設稼働率【1日当たりの来館者数】

年度	1日当たりの来館者数
H22	13人
H23	15人
H24	13人

■稼働率の計算

$$\text{稼働率} = \frac{\text{1年間の来館者数}}{\text{1年間の開館日数}}$$

施設別調査票(平成25年4月1日現在)						施設番号	15-3			
施設名	子どもの家わくわくらんど				用途	子どもの家				
所在地	中島1670番地				施設所管課	青少年課				
■土地・建物情報										
施設総規模	敷地面積[m ²]	831.00 ※コミュニティセンター湘南を含む			バリアフリー	建物名称	建築構造		建築年月日(取得日)	耐震性
	建築面積[m ²]	441.74			無	子どもの家	鉄筋コンクリート造		H10.3.9	有
	延床面積[m ²]	117.32 ※子どもの家の面積								
■施設運営情報										
設置目的	子どもに遊び場を提供し、心身の健全な発達を図るため				施設管理者	湘南地区地域集会施設管理運営委員会				
					施設運営者	湘南地区地域集会施設管理運営委員会				
設置根拠	茅ヶ崎市子どもの家条例				指定管理導入年度	平成17年度				
開館時間	9時～17時(11月～1月は16時まで)				指定管理期間	平成25年4月1日～平成29年3月31日				
休館日	月曜日(休日の時は翌日)・12月28日～1月4日				主な利用者	子ども				
使用料・手数料の法令規程	-				常駐職員数[人]	常勤職員	非常勤職員	派遣等	計	
施設管理方法	指定管理					0	1	0	1	
■事業情報										
自主事業	広報紙発行、コミセンまつり等									
特色のある設備・サービス	遊具として、プレイアスレチック・ブロック・卓球台等を備えています。									
委託業務	有 (主な業務 清掃、警備)									
■施設経費					■運営・利用状況					
収入(円)		平成22年度	平成23年度	平成24年度	平均		平成22年度	平成23年度	平成24年度	平均
	使用料・手数料	0	0	0	0	常駐職員数[人]	1	1	1	1
	国県支出金	0	0	0	0	施設利用者数[人]	6,598	5,247	5,843	5,896
	その他収入	0	0	0	0	開館日数[日]	305	306	304	305
	収入計(A)	0	0	0	0					
支出(円)	人件費	2,431,320	2,528,070	2,628,070	2,529,153	■利用状況[1日当たりの利用者数]				
	光熱水費	200,708	200,905	200,905	200,839	名称	平成22年度	平成23年度	平成24年度	平均
	委託料	427,253	416,843	416,843	420,313	1日当たりの利用者数	22	17	19	19
	修繕費・工事請負費	8,645	8,645	8,645	8,645					
	主な建物の減価償却費	750,682	750,682	750,682	750,682					
	その他支出	183,919	194,132	194,132	190,728					
		支出計(B)	4,002,527	4,099,277	4,199,277	4,100,360				
	市の負担額(C)(B)-(A)	4,002,527	4,099,277	4,199,277	4,100,360					
	市の負担割合(C)÷(B)	100.0%	100.0%	100.0%	100.0%					
	(参考)指定管理料	3,011,000	3,011,000	3,011,000	3,011,000					
■コスト分析[円]										
	平成22年度	平成23年度	平成24年度	平均						
	利用者1人当たり	607	781	719	695					
	m ² 1時間当たり	14	14	15	14					
■備考										



施設名 **子どもの家わくわくらんど**

運営者 **湘南地区地域集会施設
管理運営委員会**

担当課

青少年課

施設紹介

平成25年4月1日現在

子どもの家わくわくらんどは、コミュニティセンター湘南との複合施設です。
この部屋は子ども達が自由に遊ぶことにより自主性・創造性・社会性を身につけ、子ども達の心身の健全な発達を願って設置された施設です。遊具として、すべり台・ブロック・絵本等を備えています。

施設データ

住所

中島1670番地

電話

0467-57-5655

開館時間

9時～17時(11月～1月は16時まで)

休館日

月曜日(休日の時は翌日)・12月28日～1月4日

利用料金

なし

主な利用者

子ども

常駐職員数

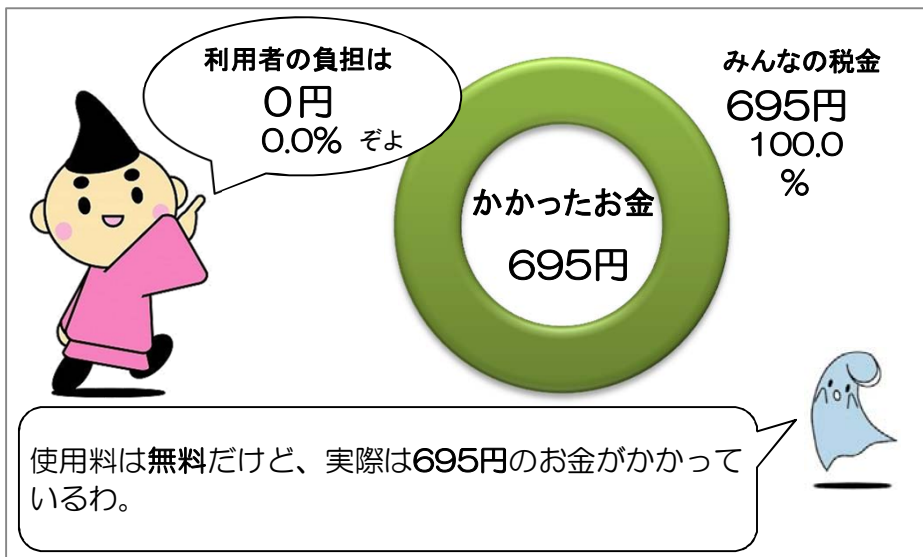
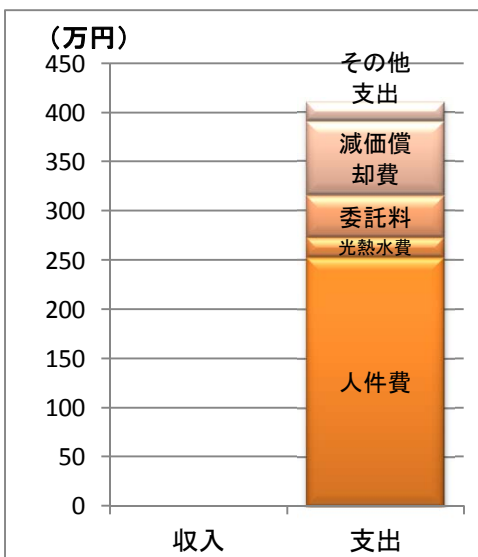
1人 (常勤 0人、非常勤 1人、派遣等 0人)

収入と支出

※3年間の平均です。

1回の利用にかかったお金

※3年間の平均です。



施設稼働率【1日当たりの来館者数】

	1日当たりの来館者数
H22	22人
H23	17人
H24	19人

■稼働率の計算

$$\text{稼働率} = \frac{\text{1年間の来館者数}}{\text{1年間の開館日数}}$$

施設別調査票(平成25年4月1日現在)					施設番号	15-4				
施設名	子どもの家茅っ子(かやっこ)				用途	子どもの家				
所在地	元町10番33号				施設所管課	青少年課				
■土地・建物情報										
施設総規模	敷地面積[m ²]	1,126.00 ※茅ヶ崎地区コミュニティセンター、元町ケアセンターを含む			バリアフリー	建物名称	建築構造		建築年月日(取得日)	耐震性
	建築面積[m ²]	675.90			有	子どもの家	鉄筋コンクリート造		H13.10.31	有
	延床面積[m ²]	127.54 ※子どもの家の面積								
■施設運営情報										
設置目的	子どもに遊び場を提供し、心身の健全な発達を図るため				施設管理者	茅ヶ崎地区コミュニティセンター管理運営委員会				
					施設運営者	茅ヶ崎地区コミュニティセンター管理運営委員会				
設置根拠	茅ヶ崎市子どもの家条例				指定管理導入年度	平成17年度				
開館時間	9時～17時(11月～1月は16時まで)				指定管理期間	平成25年4月1日～平成29年3月31日				
休館日	月曜日(休日の時は翌日)・12月28日～1月4日				主な利用者	子ども				
使用料・手数料の法令規程	-				常駐職員数[人]	常勤職員	非常勤職員	派遣等	計	
施設管理方法	指定管理					0	1	0	1	
■事業情報										
自主事業	広報紙発行、コミセンまつり等									
特色のある設備・サービス	遊具として、プレイアスレチック・ブロック・卓球台等を備えています。									
委託業務	有 (主な業務 清掃、警備)									
■施設経費					■運営・利用状況					
収入(円)		平成22年度	平成23年度	平成24年度	平均		平成22年度	平成23年度	平成24年度	平均
	使用料・手数料	0	0	0	0	常駐職員数[人]	1	1	1	1
	国県支出金	0	0	0	0	施設利用者数[人]	5,280	5,633	5,831	5,581
	その他収入	0	0	0	0	開館日数[日]	306	305	305	305
	収入計(A)	0	0	0	0					
支出(円)	人件費	2,431,320	2,528,070	2,628,070	2,529,153	■利用状況[1日当たりの利用者数]				
	光熱水費	135,225	215,954	215,954	189,044	名称	平成22年度	平成23年度	平成24年度	平均
	委託料	461,768	463,595	463,595	462,986	1日当たりの利用者数	17	18	19	18
	修繕費・工事請負費	33,425	33,425	33,425	33,425					
	主な建物の減価償却費	838,693	838,693	838,693	838,693					
	その他支出	255,667	180,603	180,603	205,624					
		支出計(B)	4,156,098	4,260,340	4,360,340	4,258,926				
	市の負担額(C)(B)-(A)	4,156,098	4,260,340	4,360,340	4,258,926					
	市の負担割合(C)÷(B)	100.0%	100.0%	100.0%	100.0%					
(参考)指定管理料	3,065,000	3,065,000	3,065,000	3,065,000						
■コスト分析[円]										
	平成22年度	平成23年度	平成24年度	平均						
利用者1人当たり	787	756	748	763						
m ² 1時間当たり	13	14	14	14						
■備考										



15-4

施設名 子どもの家茅っ子（かやっこ）

運営者 茅ヶ崎地区コミュニティセンター管理運営委員会

担当課

青少年課

施設紹介

平成25年4月1日現在

子どもの家茅っ子は、茅ヶ崎地区コミュニティセンター、元町ケアセンターとの複合施設です。この部屋は子ども達が自由に遊ぶことにより自主性・創造性・社会性を身につけ、子ども達の心身の健全な発達を願って設置された施設です。遊具として、すべり台・ブロック・絵本等を備えています。

施設データ

住所

元町10番33号

電話

0467-88-7522

開館時間

9時～17時（11月～1月は16時まで）

休館日

月曜日（休日の時は翌日）・12月28日～1月4日

利用料金

なし

主な利用者

子ども

常駐職員数

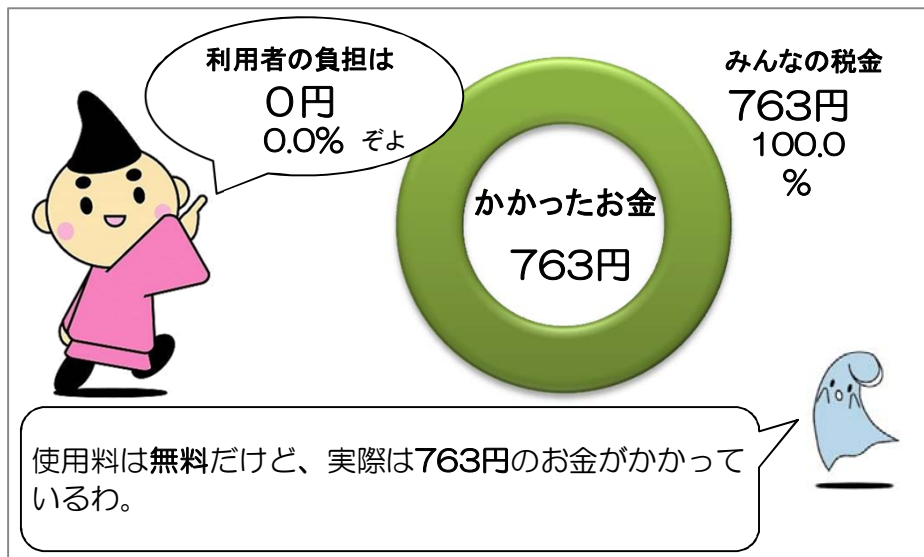
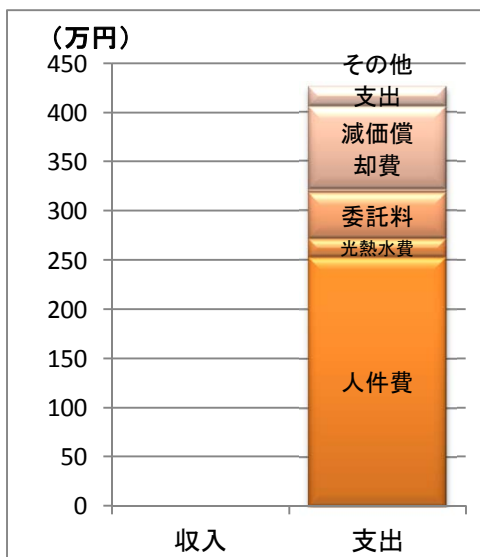
1人（常勤 0人、非常勤 1人、派遣等 0人）

収入と支出

※3年間の平均です。

1回の利用にかかったお金

※3年間の平均です。



施設稼働率【1日当たりの来館者数】

年度	1日当たりの来館者数
H22	17人
H23	18人
H24	19人

■稼働率の計算

$$\text{稼働率} = \frac{\text{1年間の来館者数}}{\text{1年間の開館日数}}$$

施設別調査票(平成25年4月1日現在)						施設番号	15-5			
施設名	子どもの家さんぽみち				用途	子どもの家				
所在地	西久保180番地				施設所管課	青少年課				
■土地・建物情報										
施設総規模	敷地面積[m ²]	1,325.00 ※鶴嶺東コミュニティセンター、浜之郷児童クラブを含む			バリアフリー	建物名称	建築構造		建築年月日(取得日)	耐震性
	建築面積[m ²]	588.75			有	子どもの家	鉄骨造		H16.3.18	有
	延床面積[m ²]	119.02 ※子どもの家の面積								
■施設運営情報										
設置目的	子どもに遊び場を提供し、心身の健全な発達を図るため				施設管理者	鶴嶺東コミュニティセンター管理運営委員会				
					施設運営者	鶴嶺東コミュニティセンター管理運営委員会				
設置根拠	茅ヶ崎市子どもの家条例				指定管理導入年度	平成16年度				
開館時間	9時～17時(11月～1月は16時まで)				指定管理期間	平成25年4月1日～平成29年3月31日				
休館日	月曜日(休日の時は翌日)・12月28日～1月4日				主な利用者	子ども				
使用料・手数料の法令規程	-				常駐職員数[人]	常勤職員	非常勤職員	派遣等	計	
施設管理方法	指定管理					0	1	0	1	
■事業情報										
自主事業	広報紙発行、コミセンまつり等									
特色のある設備・サービス	遊具として、プレイアスレチック・ブロック・卓球台等を備えています。									
委託業務	有 (主な業務 清掃、警備)									
■施設経費					■運営・利用状況					
収入(円)		平成22年度	平成23年度	平成24年度	平均		平成22年度	平成23年度	平成24年度	平均
	使用料・手数料	0	0	0	0	常駐職員数[人]	1	1	1	1
	国県支出金	0	0	0	0	施設利用者数[人]	5,857	5,630	5,089	5,525
	その他収入	0	0	0	0	開館日数[日]	305	306	306	306
	収入計(A)	0	0	0	0					
支出(円)	人件費	2,431,320	2,443,770	2,628,070	2,501,053	■利用状況[1日当たりの利用者数]				
	光熱水費	164,907	142,495	164,907	157,436	名称	平成22年度	平成23年度	平成24年度	平均
	委託料	296,977	344,388	296,977	312,781	1日当たりの利用者数	19	18	17	18
	修繕費・工事請負費	25,574	25,574	25,574	25,574					
	主な建物の減価償却費	925,412	925,412	925,412	925,412					
	その他支出	270,634	338,151	270,634	293,140					
		支出計(B)	4,114,824	4,219,790	4,311,574	4,215,396				
	市の負担額(C)(B)-(A)	4,114,824	4,219,790	4,311,574	4,215,396					
	市の負担割合(C)÷(B)	100.0%	100.0%	100.0%	100.0%					
	(参考)指定管理料	2,942,000	2,942,000	2,942,000	2,942,000					
■コスト分析[円]										
	平成22年度	平成23年度	平成24年度	平均						
	利用者1人当たり	703	750	847	763					
	m ² 1時間当たり	14	14	15	14					
■備考										



施設名 **子どもの家さんぽみち**

運営者 鶴嶺東コミュニティセンター管理運営委員会

担当課

青少年課

施設紹介

平成25年4月1日現在

子どもの家さんぽみちは、鶴嶺東コミュニティセンター、浜之郷児童クラブとの複合施設です。この部屋は子ども達が自由に遊ぶことにより自主性・創造性・社会性を身につけ、子ども達の心身の健全な発達を願って設置された施設です。遊具として、すべり台・ブロック・絵本等を備えています。

施設データ

住所

西久保180番地

電話

0467-84-6711

開館時間

9時～17時(11月～1月は16時まで)

休館日

月曜日(休日の時は翌日)・12月28日～1月4日

利用料金

なし

主な利用者

子ども

常駐職員数

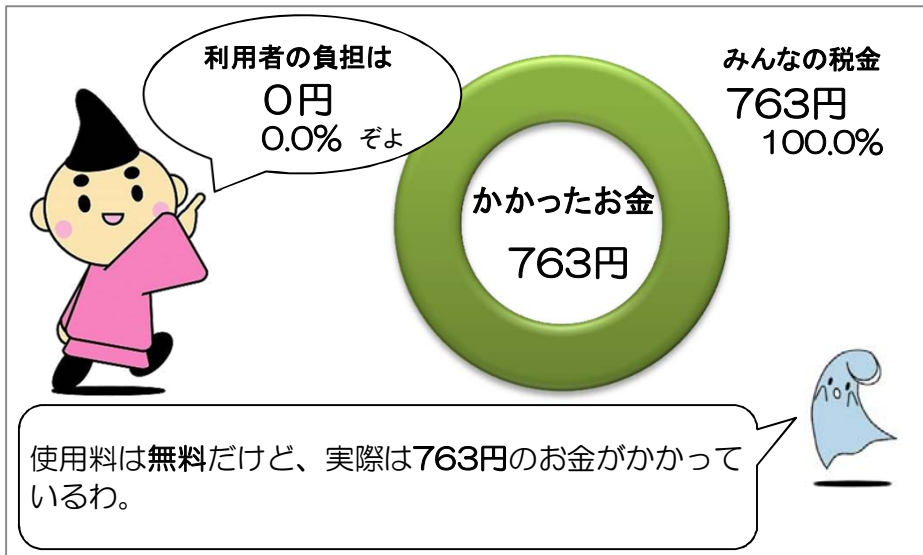
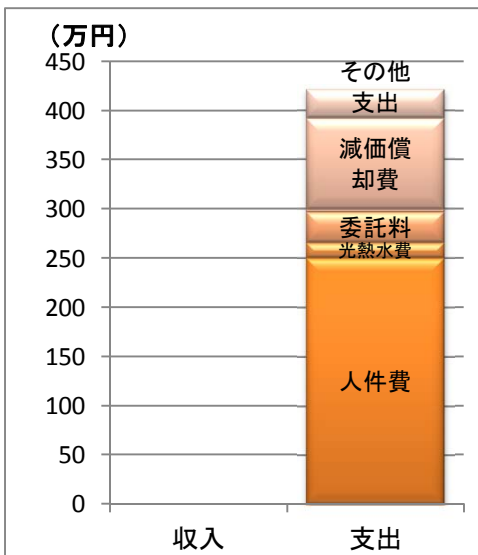
1人 (常勤 0人、非常勤 1人、派遣等 0人)

収入と支出

※3年間の平均です。

1回の利用にかかったお金

※3年間の平均です。



施設稼働率【1日当たりの来館者数】

	1日当たりの来館者数
H22	19人
H23	18人
H24	17人

■稼働率の計算

$$\text{稼働率} = \frac{\text{1年間の来館者数}}{\text{1年間の開館日数}}$$



ちがさ貴族 波の精霊
えぼし麻呂 & ミーナ