




# さあ、フィニッシュ！

11月14日(木)「つくろう！小出のシンボルマークプロジェクト」  
第4弾！さあ、フィニッシュ！を小出コミュニティーセンター大会議室にて行いました。

## 1 班の代表のマークを決めよう！

「決める」にチャレンジ！自分の考えたマークの描きたかったこと、伝えたかったことは何か、みんなに話せたかな。みんなで一生懸命話し合っ  
ごとに代表のマークをひとつに選びました。



## 2 みんなに発表！

①班の発表の中で多くでた言葉  
②どうしてこのマークを選んだか  
③アピールポイント・おススメの一言  
というインタビュー形式でそれぞれの班で発表してもらいました。

「シンプルで白黒でも使用しやすい」「地域のつながりを表現」  
「外国人もわかるようにローマ字で表現」「小出の良さを色で表現」  
「自然を葉っぱで表現」「小出の文字を虫や木で表現」など、それぞれが  
感じた小出の魅力や思いをいろんな形で表現してくれたね。




## 3 それぞれの班の代表のマーク 8案が決定！



1班 小出の魅力の色で表現



2班 小出の魅力を全て表現



3班 自然をテーマにシンプルに




4班 色々なものを表現し色で工夫




5班 小出の自然を葉っぱで表現



6班 太陽の明るさで人が集まるように



7班 囲みのピンクで地域の絆を表現



8班 自然をテーマにわかりやすく



# 4

## 小島先生の実演 3案にまとめよう！



サン・アド 小島先生

みんなの選んだマークから、エッセンスを抽出して、小島先生がその場で3つのロゴマークをつくりました。でも、このマークはまだ案の段階、これからさらにパワーアップしたマークを完成させます。どんなマークができあがるのか楽しみに待っててね。



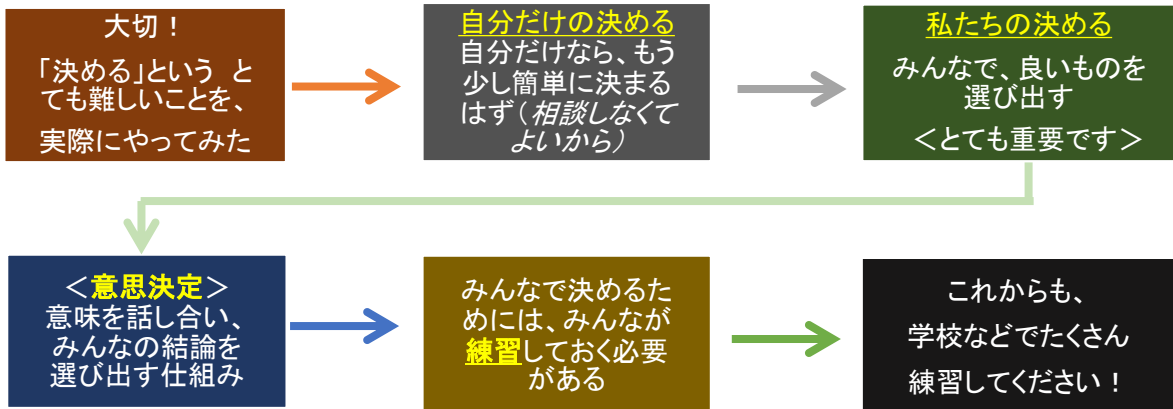
# 5

## 山田先生今日のふりかえり！



文教大学 山田先生

山田先生から「決めるのは難しかった？」「話し合いはおもしろかった？」「代表をうまく定めることはできた？」「よいマークを選ぶことができた？」の質問に子どもたちは元気に答えていました。自分だけの「決める」と私たちの「決める」の流れの説明もしていただき、みんなで決める難しさや大切さを学びました。



次回のマークプロジェクトは、12月12日（木）です！

場所：小出コミュニティーセンター 大会議室 時間：10:20～12:00