

# 10年後の松風台の住環境について ワークショップ

## — 第 1 回 —

グループワークの進め方



最初に自己紹介とともに①、②について教えてください

- ① 居住場所として松風台（茅ヶ崎）を選択した理由
- ② 松風台に住んでみた感想

次に情報提供の内容をふまえながら

- ③ 地域の資源（景観、お祭り など）
- ④ 松風台で住み続けていく上で課題と感じていること

の2点について考えてみましょう！

話し合い  
のコツ

ふせんの  
使い方のコツ

模造紙の  
使い方

結果の共有化


# ワークショップでの話し合いのコツ

## ① 全員で

一人が話し続ける



## 話し合う



それぞれの立場からの意見が新たな発想を生みます！！


## ② 話していることをふせんに書く



## ③ 自由な

人の意見を否定する


## 発想をする



相手の意見を否定せずに、一つの意見として扱うことで新たな発想が生まれます！！

## ④ 意見を

## 変えてもよい



# ふせんの使い方のコツ

## ① 1枚に1つの 内容を書く



子どもの通学路だが、道路が狭い。

ブロック塀なので、道路閉塞が心配。

## ③ 大きな文字で書く



文字が小さい  
内容が多い

子どもの通学路なのに、道路が狭いし、車が多いし、ブロック塀が崩れたら怖いし、地震の時通れないかもしれないと心配になってしまう。

## ② 具体的に書く

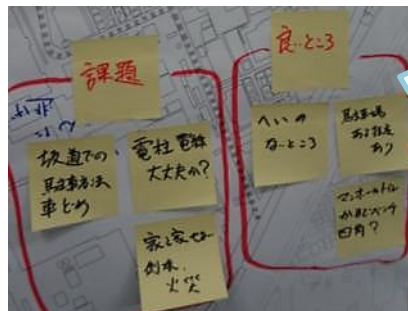
抽象的

子どもの通学路が心配



「何が？」  
「どうして？」  
「どんなふうに？」  
を後から読む人がわかるように書く。

## ④ 似た傾向の意見を を集めていく



意見をグループ化することで、話し合った内容の全体構造がわかりやすくなります。

# 模造紙の使い方

## 第1回 10年後の松風台の住環境についてワークショップ

2018.12.9


グループ名

メンバー

### ① 居住場所として松風台を選択した理由



### ③ 地域の資源（景観、お祭り など）



✓ 松風台の良いところを  
たくさん書いてみてくだ  
さい！

### ② 松風台に住んでみた感想



### ④ 松風台で住み続けていく上で課題と感じていること



✓ 家族や地域が高齢化  
していく中でどのよう  
な課題がありますか？  
✓ 安全・安心面での不  
安は？