

2. 事業費

(単位：千円)

区分	平成18年度	平成19年度	平成20年度	平成21年度	平成22年度	
当初予算額	1,931,972	1,911,205	2,001,678	1,953,855	2,250,584	
決算額	1,737,816	1,733,545	1,897,211	1,785,147	2,293,446	
財源内訳	国・県支出金	628,079	621,358	702,861	641,918	975,501
	地方債					
	その他	413,544	431,183	430,325	444,718	458,998
	一般財源	696,193	681,004	764,025	698,511	858,947
事業費増減理由	整備完了：3か所		・予算流用 1,614千円	・補正予算 17,304千円	・補正予算 116,698千円 ・21年度繰越分含む。	
	○各年度での保育単価等の改正や入所児童数の変動によるもの。また、施設整備がある年度では、一般的に事業費が大きくなる。					

3. 各種指標の状況

指標区分	指標名	単位	目標値 実績値	平成18年度	平成19年度	平成20年度	平成21年度	平成22年度
				成果	民間保育所運営補助事業補助回数	回	12	12
成果	民間保育所等運営事業支払施設数	箇所	64	64	64	64	65	
			63	71	70	64	71	
成果	待機児童解消のための民間保育園整備拡充補助施設数	箇所	2	0	1	1	2	
			3	0	1	0	3	
活動	保育所定員増	人	—	—	—	—	—	
			180	0	0	30	160	
活動	入所児童数	人	—	—	—	—	—	
			1,891	2,044	2,048	2,085	2,099	
活動	待機児童数(旧基準)	人	—	—	—	—	—	
			301	236	354	410	477	
活動	待機児童数(新基準)	人	—	—	—	—	—	
			98	72	101	143	167	
指標変動理由			<p>○「民間保育所運営補助事業補助回数」は、毎月の支払いとなっているため変動なし。</p> <p>○「民間保育所等運営事業支払施設数」は、市内保育所数と入所児童の市外保育所への委託数であるため、年度毎の増減が生じる。</p> <p>○「待機児童解消のための民間保育園整備拡充補助施設数」は、整備完了施設数が違うため。</p> <p>○平成21年度の施設整備の実績値が0か所である理由は、工期延長に伴い整備完了が平成22年4月末となり、年度内に完了しなかったため。</p> <p>○「保育所定員増」は、新設や増改築が行われたときに発生し、数値は建設規模により変動する。</p> <p>○「入所児童数」は、4月1日現在の入所児童数。</p> <p>○「待機児童数(旧基準)」は、実際に申し込みがあって、入所できない児童数。(4月1日)</p> <p>○「待機児童数(新基準)」は、厚生労働省のカウント方式。実際の申し込み児童の中から、他に入所可能な保育所があるにもかかわらず、保護者の私的な理由により特定の保育所を希望して待機している児童、認定保育施設や家庭的保育などを利用しながら待機している児童などを除いた児童数(4月1日)。</p>					

目的達成に向けて行った22年度の取組	<p>○「民間保育所運営補助事業」及び「民間保育所等運営事業」保育所の運営基盤の安定及び強化並びに入所児童の処遇向上を図るため、運営の基礎となる運営費・運営費補助金を安定的に支出できるよう予算措置を行った。</p> <p>※ なお、別事業の扱いとなるが、保育内容の向上を目的として茅ヶ崎市保育士会への委託による研修を2回、市主催の研修を10回行い、児童の処遇向上を図った。また、施設面においても、老朽化した施設の改修に補助を行うことにより、保育環境の向上、児童の処遇向上を図った。</p> <p>○「待機児童解消のための民間保育園整備拡充」</p> <ul style="list-style-type: none"> ・新設2か所及び増改築1か所の民間保育所に対し助成を行い、定員増を図った。 ・新設1か所の民間保育所に対し、助成を行い、定員増を図っている。(23年度開設予定) ・23年度から24年度にかけて、今宿に72人定員の民間保育所の新設を計画し、予算措置を行った。
--------------------	---

4. 事業評価

事業の傾向	分類
事業費（対前年度比）	<input checked="" type="checkbox"/> 増加 <input type="checkbox"/> 増減なし <input type="checkbox"/> 減少
成果指標	<input checked="" type="checkbox"/> 達成 <input type="checkbox"/> 一部達成 <input type="checkbox"/> 未達成

<p>評価</p> <p>○指標の達成度</p> <ul style="list-style-type: none"> ・「民間保育所運営補助事業」及び「民間保育所等運営事業」：目標値は達成されており、保育所の安定した運営を確保した。 ・「待機児童解消のための民間保育園整備拡充補助施設数」及び「定員増」：目標値を若干上回り、待機児童の解消が図られた。 <p>○目的達成に向けて行った取組状況</p> <ul style="list-style-type: none"> ・「民間保育所運営補助事業」及び「民間保育所等運営事業」：運営の基礎となる運営費・運営費補助金を安定的に支出できるよう予算措置を行った。これにより、民間保育所では、保育士の十分な配置と保育内容の向上を目的とした研修の充実を図ることが可能となった。なお、別事業の扱いとなるが、平成22年度には、保育内容の向上を目的として茅ヶ崎市保育士会への委託による研修を2回、市主催の研修を10回行い、入所児童の処遇向上を図った。また、施設面においても、老朽化した施設の改修に補助を行うことにより、保育環境の向上、入所児童の処遇向上を図った。 ・「待機児童解消のための民間保育園整備拡充補助施設数」：平成22年度は新設される民間保育園3施設及び増改築する1園の施設整備に対し、助成を行い、保育所待機児童の解消を図った。また、23年度から24年度にかけて、今宿に72人定員の民間保育所の新設を計画し、予算措置を行った。 <p>・特に、待機児童解消に関しては、今後も継続した取り組みが必要。</p> <p>○事業費と活動量の費用対効果分析</p> <ul style="list-style-type: none"> ・「民間保育所運営補助事業」及び「民間保育所等運営事業」については、児童福祉法で定める保育所最低基準を順守するため、また多様な保育サービスに対する取り組みのための必要最低限の費用。 ・民間保育所の運営経費のみを見る限りでは、平成21年度ベースで児童1人あたり103,575円、対する公立保育所の運営経費は113,917円となっている。 ・「待機児童解消のための民間保育園整備拡充」については、待機児童が解消されていない状況から、さらなる事業拡大を求められるものである。 <p>○目的達成に向けた進捗状況、及び成果の発現状況</p> <p>入園児童数の増加及び待機児童数の減少が成果となるが、平成23年4月1日現在、入園児童数は昨年同時期の2,099人から2,230人となり131人増加し、入園申込み児童全体の待機児童数は、昨年の477人から421人となり、56人減少しており、わずかな改善がみられる。</p> <p>○市民ニーズの動向</p> <p>保育需要は、就学前児童数の増減によらず、今後も高まっていくものと考えられる。</p> <p>○市民生活等への影響度</p> <p>待機児童数の多さからみても、保育所が求められていることは明らかであり、子育て世帯に対する影響は大きなものとなっている。</p>
--

<p>課題認識と解決への考え方</p>	<ul style="list-style-type: none"> ○本市においては、待機児童解消が喫緊の課題であり、保育所の新設などによる入所児童の定員数の拡大を進めていくことが必要。 ○昨今の経済状況の低迷による女性の就労機会の増加や、核家族化などに伴う子育て困難家庭の増加、また、定員枠の拡大が新たな保育需要を喚起する側面があることから、定員を増加させても待機児童の解消がなかなか進まないといった現状がある。 ○定員枠の拡大により保育需要が喚起される現象は、本来「保育に欠ける」ことのない、保育所の必要度が少ない入所希望者が、潜在的に数多くあるためと思われる。 ○保育所において、保育士の十分な配置や老朽化した施設の改修などによる充実した保育環境を維持しながら安定した保育所の運営を確保するには、増加する保育所に伴い、運営費や運営費補助金などの支出も同様に増加していくこととなる。 ○予算を確保しながらも、新設等により保育所定員を拡大していくことが求められる。
<p>23年度の具体的取組（予定）</p>	<ul style="list-style-type: none"> ○「民間保育所運営補助事業」及び「民間保育所等運営事業」については、保育所の運営基盤の安定及び強化並びに保育士の十分な配置等により入所児童の処遇向上を図るため、運営の基礎となる運営費・運営費補助金を安定的に支出できるよう、引き続き予算措置を行う。 ○「待機児童解消のための民間保育所整備拡充」 <ul style="list-style-type: none"> ・「茅ヶ崎市総合計画」や「ちがさき子育て愛プラン」において重要な施策として位置付け、保育所の新設などによる入所児童の定員数の拡大を進めていく。 ・23年度から24年度にかけて、今宿に72人定員の民間保育園が新設されることに対し、助成を行っていく。 ・23年度から24年度にかけて、汐見台に72人定員の民間保育所が新設されることに対し助成するため、補正予算を6月定例会に提出した。

<p>総合計画審議会特記事項</p> <p>○シートの完成度についての評価</p> <p>特になし</p>
--

添付資料 1

保育所定員数・待機児童数等の推移

平成23年6月1日現在

	現 状			待機児童数		保育所整備の内訳 (完了年度において記載)
	保育所数	定員数	入所児童数	新基準	旧基準	
平成18年度	18	1,710	1,891	98	301	・萩園愛児園 定員30人増(60→90人、18年7月開所、増改築) ・なぎさ第二保育園 定員90人(18年8月開所、新設) ・茅ヶ崎こども園 定員60人(18年8月開所、新設)
平成19年度	20	1,890	2,044	72	236	・定員増 0人
平成20年度	20	1,890	2,048	101	354	・定員増 0人
平成21年度	20	1,890	2,085	143	410	・十間坂保育園 定員30人増(90→120人、21年6月開所、増改築)
平成22年度	20	1,920	2,099	167	477	・湘南くすの木保育園 定員90人(22年5月開所、新設) ・湘南なでしこ保育園 定員60人(23年4月開所、新設) ・なぎさ保育園 定員10人増(90人→100人、23年4月開所、増改築)
平成23年度	22	2,080	2,230	175	421	・レイモンド茅ヶ崎保育園 定員30人(23年6月開所、新設) ・中海岸保育園(公設民営) 定員120人(24年4月開所予定、新設)

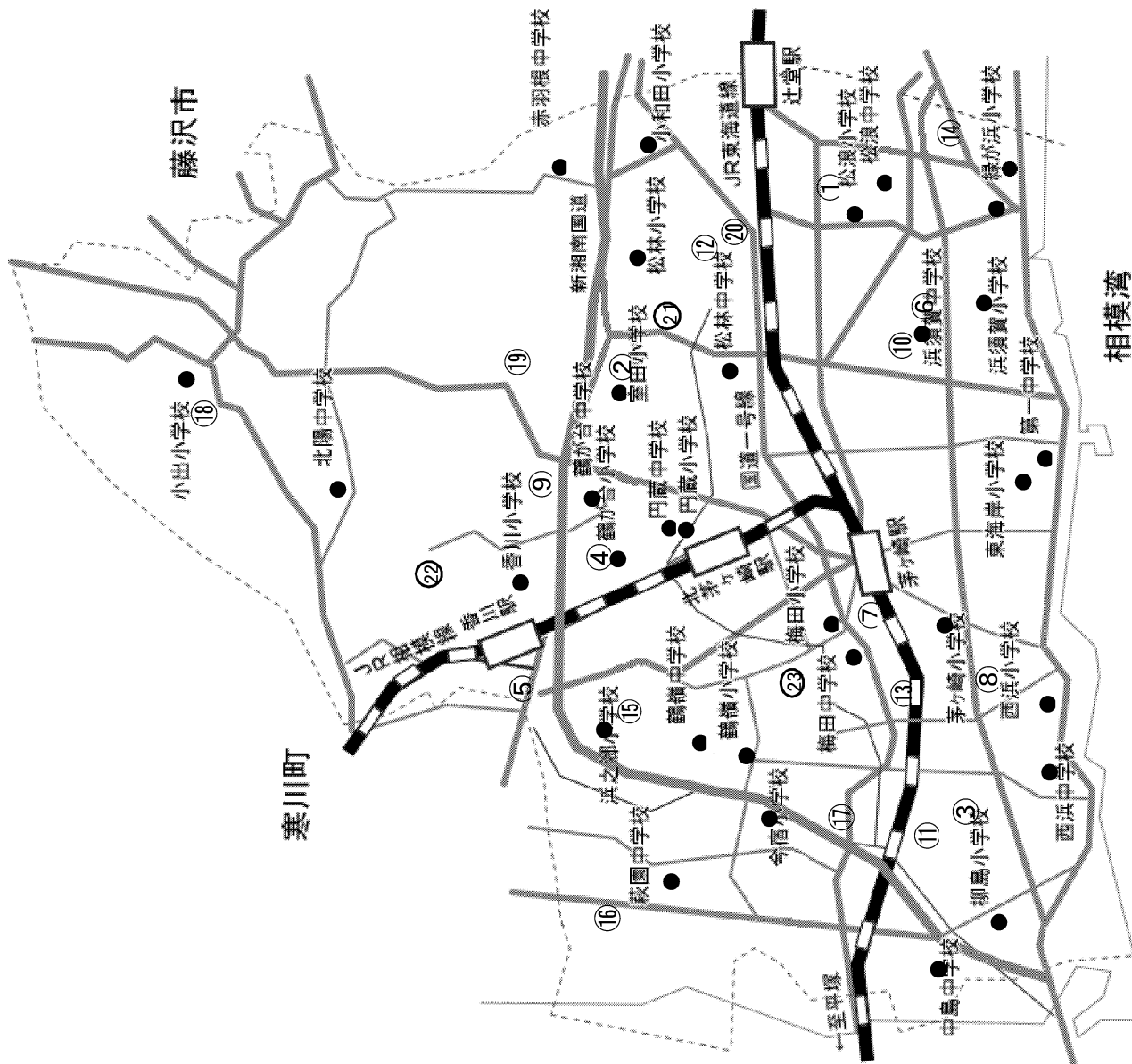
* 各年度とも4月1日現在

* 新基準:厚生労働省のカウント方式、実際の申し込み児童のなかから、他に入園可能な保育所があるにもかかわらず、保護者の私的な理由により特定の保育所を希望して待機している児童、認定保育施設や家庭的保育などを利用しながら待機している児童などを除いた児童数。

* 旧基準:実際に申し込みがあって、入所できない児童数。

保育所 位置図

添付資料 2



1	小和田保育園	浜竹交番西200m
2	室田保育園	室田小学校東隣
3	浜見平保育園	浜見平団地運動場北
4	鶴が台保育園	鶴が台小学校北
5	香川保育園	香川駅西200m
6	浜須賀保育園	浜須賀中学校南
7	茅ヶ崎保育園	駅北口より西250m
8	ひまわり愛児園	茅ヶ崎魚市場南200m
9	なぎさ保育園	甘沼バス停北側を西へ300m
10	松が丘保育園	松が丘郵便局東50m
11	青和保育園	松尾バス停北50m
12	松林保育園	小和田コミセン西200m
13	十間坂保育園	十間坂バス停駅よりを南へ
14	フイートリツチ緑が浜保育園	緑が浜西交差点を南へ
15	西久保保育園	浜之郷小学校東150m
16	萩園愛児園	産業道路、清掃事業所入り口
17	梅雲保育園	下町屋橋東100mを北へ
18	片沢保育園	小出小学校西300m
19	なぎさ第二保育園	甘沼バス停南側を東へ300m
20	茅ヶ崎こども園	農協小和田支店西30mの北側
21	湘南くすの木保育園	室田小学校東300m
22	湘南なでしこ保育園	みずき4丁目バス停北へ100m
23	レイモンド茅ヶ崎保育園	フレスポ茅ヶ崎内

2. 事業費

添付資料 3

事業費内訳

事業		年度	18	19	20	21	22
民間保育所運営補助事業	当初予算		247,177,000	259,441,000	260,517,000	262,880,000	279,011,000
	県負担分		29,466,627	30,891,963	31,082,755	30,313,631	25,828,841
	市負担分		211,383,774	225,106,172	229,681,550	229,332,192	247,248,587
	合 計		240,850,401	255,998,135	260,764,305	259,645,823	273,077,428
民間保育所等運営事業	当初予算		1,562,209,000	1,651,764,000	1,568,348,000	1,568,795,000	1,691,280,000
	国負担分		307,221,895	341,945,835	343,317,870	363,915,850	429,112,575
	県負担分		230,747,320	248,519,954	243,635,180	247,688,294	269,695,446
	市負担分		424,166,093	455,897,589	448,686,623	469,178,984	486,267,180
	保育料		413,543,850	431,183,103	430,324,740	444,718,180	458,997,873
	合 計		1,375,679,158	1,477,546,481	1,465,964,413	1,525,501,308	1,644,073,074
待機児童解消のための民間保育園整備拡充	当初予算		122,586,000	0	172,813,000	122,180,000	280,293,000
	国負担分		60,643,000	0	84,825,000	0	0
	県負担分		0	0	0	0	250,864,000
	市負担分		60,643,000	0	85,657,000	0	125,431,000
	合 計		121,286,000	0	170,482,000	0	376,295,000
国・県負担分合計			628,078,842	621,357,752	702,860,805	641,917,775	975,500,862
市負担分合計			696,192,867	681,003,761	764,025,173	698,511,176	858,946,767
保 育 料			413,543,850	431,183,103	430,324,740	444,718,180	458,997,873
総 合 計			1,737,815,559	1,733,544,616	1,897,210,718	1,785,147,131	2,293,445,502

平成21年度 保育所運営経費内訳表

1. 事業費別内訳

(単位：円)

区分	経費総額 A	経費内訳				公立保育園 人件費外運営費 (評価対象事業外)
		運営事業費 (評価対象事業)	運営補助事業費 (評価対象事業)	延長保育等 特別保育補助事業費 (評価対象事業外)	公立保育園 人件費 (評価対象事業外)	
市内公立	844,582,894				643,574,234	201,008,660
市内私立	1,827,160,116	1,441,961,043	259,645,823	125,553,250		
他市委託	83,540,265	83,540,265	0	0		
合計	2,755,283,275	1,525,501,308	259,645,823	125,553,250	643,574,234	201,008,660

2. 児童1人当たり運営経費

区分	年間延児童数 (人) B	児童1人当たり運営経費 月額 (円) A/B
市内公立	7,414	113,917
市内私立	17,641	103,575
他市委託	1,194	69,967
合計	26,249	104,967

保育園入園児童内訳表(入退園状況)

施設名	定員	3才未満児			3才以上児			計	受託卒園	受託解除	平成22年4月1日現在			受託内訳				
		0才	1才	2才	3才	4才	5才				退園	卒園	転園		受託継続	受託新規	入園	欠員
小和田保育園	90	6	12	19	20	20	21	98			1	21	3	23	8	平塚市3歳・5歳、寒川町4歳		
室田保育園	60	3	8	13	14	14	17	69			4	12		15	9			
浜見平保育園	90	2	11	11	17	25	25	91				28		24	1			
鶴が台保育園	90	9	10	20	21	25	21	106	1	1	2	24	1	27	16	藤沢市1歳		
香川保育園	90	4	11	24	17	15	19	90	2		1	18	3	13		寒川町2歳2人・5歳		
浜須賀保育園	150	7	26	28	34	34	38	167			1	37	1	36	17			
計	570	31	78	115	123	133	141	621	3	1	9	140	1	6	1	138	51	
茅ヶ崎保育園	90	8	18	18	19	19	19	101	1	1		18		21	11			
ひまわり愛児園	90	5	17	16	19	24	24	105				22		17	15			
なぎさ保育園	90	6	10	16	20	21	24	97		1	1	22		15	7			
松が丘保育園	120	14	19	22	27	27	25	134	1			23	3	27	14	平塚市1歳・5歳2人		
青和保育園	90	7	13	16	21	21	20	98			3	24		15	8			
松林保育園	120	11	21	26	30	24	26	138	1		4	24	3	16	18	藤沢市1歳・2歳・5歳		
十間坂保育園	120	6	21	21	23	27	21	119	1	1		24	2	12	1	藤沢市3歳、平塚市5歳		
フットリッジ緑が浜保育園	120	7	16	24	24	24	29	124	1		2	28	2	1	29	4	藤沢市0歳・5歳2人	
西久保保育園	120	7	17	20	24	27	25	120				27	2	17		寒川町4歳、平塚市5歳		
萩園愛児園	90	7	17	23	20	17	19	103	1			21	5	11	13	秦野市1歳、寒川町2歳・3歳・4歳・5歳		
梅豊保育園	90	5	16	19	21	22	20	103			3	21	1	3	13	寒川町0歳・3歳、大磯町1歳・4歳		
芹沢保育園	60	3	8	11	12	16	17	67				18	6	13	7	寒川町2歳2人、藤沢市4歳・5歳3人		
茅ヶ崎こども園	60	5	12	13	12	14	15	71	2	3	2	11	3	1	17	11	藤沢市1歳2人・4歳・5歳	
なぎさ第二保育園	90	5	13	16	18	23	23	98		1	1	21		14	8	横浜市長区3歳、藤沢市2歳2人・4歳2人・5歳、寒川町3歳・4歳2人・5歳		
計	1350	96	218	261	290	306	307	1478	8	7	16	304	27	5	239	1	129	
合計	1920	127	296	376	413	439	448	2099	11	8	25	444	1	33	6	377	1	180

※添数字は他市からの受託児童数
 ※私は私的契約児

管外保育所委託児童内訳書(入退所状況)

[公立]

平成 22 年 4 月 1 日現在

保育園 コード	施設名	委託先 市町村名	定員	3才未満児			3才以上児			計	卒 園	解 除	転 園	新 規	継 続	備 考
				0才	1才	2才	3才	4才	5才							
26	高山	藤沢市	120							2	1					
28	辻堂	藤沢市	180			5	2	2	2	11	2			11		
44	小糸	藤沢市	120			1			1	2				2		
46	飯島	横浜市 栄区	60								1					
57	若草	平塚市	90						1	1	3			1		
62	夕陽ヶ丘	平塚市	90								1					
65	さむかわ	寒川町	180				1	2	1	4	2	1		4		
66	一之宮	寒川町	180		2	1	2	2		7	1			7		
67	旭	寒川町	180		1		1		1	3			1	2		
69	須賀	平塚市	90			1				1				1		
83	中村	中井町	90					1		1				1		
88	善行乳児	藤沢市	60				1			1				1		
36	高砂	藤沢市	90								1					
43	大神	平塚市	60						1	1				1		
98	小平	逗子市	90								1					
81	相武台	相模原市	120								1					
94	善行	藤沢市	120					1		1			1			
合計					3	8	7	8	7	33	13	4		2	31	

[私立]

平成 22 年 4 月 1 日現在

保育園 コード	施設名	委託先 市町村名	定員	3才未満児			3才以上児			計	卒 園	解 除	転 園	新 規	継 続	備 考
				0才	1才	2才	3才	4才	5才							
24	新桜ヶ丘	横浜市 保土ヶ谷区	60						1	1				1		
29	ときわぎ	藤沢市	90		1					1				1		
31	わかたけ	藤沢市	120		2	1	2	2	3	10	2		1	9		
32	五反田	藤沢市	190				2		1	3				3		
33	ナーサリ つづき	横浜市 都筑区	150								1					
34	大庭	藤沢市	125			1	1		2	4	2			4		
39	亀井野	藤沢市	120								2					
41	二葉	藤沢市	120								1	1				
42	神明	藤沢市	149				1			1				1		
48	たんぼぼ	小田原市	60		1					1				1		
53	ゆうかり	平塚市	120		1			1		2				2		
56	真土すばる	平塚市	90								1					
58	サン・キッズ湘南	平塚市	90						2	2				2		
63	下府中	小田原市	60			1				1				1		
64	吉岡	綾瀬市	60								1					
68	五反田分園	藤沢市	190						1	1	1			1		
71	木之花	中井町	120					1		1				1		
72	清心	鎌倉市	90								1					
76	平塚	平塚市	120				1		1	2				2		
77	わかば	座間市	60		1					1	1			1		
80	赤い屋根	横浜市 南区	120	1		1				2			1	1		
86	オレンジ	鎌倉市	60			1				1				1		
89	下土棚	藤沢市	120								1					
93	小田原愛児園	小田原市	288						1	1				1		
97	たんぼぼ共同	鎌倉市	60								1					
99	花・もんもん	平塚市	90								1					
73	柳町	平塚市	90									1				
52	六会	藤沢市	114									3				
27	育美	横浜市 南区	144		1					1				1		
55	五百羅漢	小田原市	90									1				
38	御所見愛児園	藤沢市	150								1					
49	明石町	平塚市	90								1					
92	小羊	松戸市	120									2				
82	荻野すみれ	厚木市	150						1	1				1		
30	八幡	平塚市	120		1		1			2			2			
59	ベルガーデン	伊勢原市	135			1				1			1			
合計				1	8	6	8	4	13	40	18	8	5	35		

保 育 園 入 園 待 機 状 況 (旧基準)

平成22年4月1日現在

	保育園名	定員	待機状況						計	備 考
			0才	1才	2才	3才	4才	5才		
公 立	小和田保育園	90	5	14	10	9	3		41	
	室田保育園	60	2	6	1	3	5	2	19	
	浜見平保育園	90		4	2	3			9	
	鶴が台保育園	90	5	3	6	3		1	18	
	香川保育園	90	5	9	3	1	3		21	
	浜須賀保育園	150	5	5	5	6	2		23	
	小 計	570	22	41	27	25	13	3	131	
私 立	茅ヶ崎保育園	90	4	16	14	4	2	2	42	
	ひまわり愛児園	90	5	6	3	9	1	1	25	
	なぎさ保育園	90	2	2	2		1		7	
	松が丘保育園	120	8	22	14	5	3	1	53	
	青和保育園	90	6	7	1	2			16	
	松林保育園	120	4	11	8	5	6	1	35	
	十間坂保育園	90	1	7	6	5	1		20	
	フィートリッチ 緑が浜保育園	120	2	10	9	5	1		27	
	西久保保育園	120	4	6	10	5	1		26	
	萩園愛児園	90		4	4	3	3	4	18	
	梅雲保育園	90	1	6	2	3	1		13	
	芹沢保育園	60		12	3	3	1	1	20	
	茅ヶ崎こども園	60	2	6	5	5	2	1	21	
	なぎさ第二保育園	90	2	8	4	2	3		19	
小 計	1320	41	123	85	56	26	11	342		
委 託		1			2	1		4		
合 計	1890	64	164	112	83	40	14	477		

※受託、転園を除いた数字

保育園入園待機状況(新基準)


平成22年4月1日現在

保育園名	定員	待機状況							備考	
		0才	1才	2才	3才	4才	5才	計		
公立	小和田保育園	90	4	5	1	5	2		17	
	室田保育園	60		2		1	3		6	
	浜見平保育園	90		4	1	3			8	
	鶴が台保育園	90		1					1	
	香川保育園	90		4	2		1		7	
	浜須賀保育園	150	1	3	1	2	1		8	
	小計	570	5	19	5	11	7		47	
私立	茅ヶ崎保育園	90	2	7			1	2	12	
	ひまわり愛児園	90	2	3	1	2			8	
	なぎさ保育園	90	1	1	1				3	
	松が丘保育園	120	5	7	7	3	2	1	25	
	青和保育園	90	4	3	1				8	
	松林保育園	120	3	5	3	3	2		16	
	十間坂保育園	120		2		2			4	
	フィートリッジ 緑が浜保育園	120	2	5	3	3			13	
	西久保保育園	120		3	4	2			9	
	萩園愛児園	90			1	2			3	
	梅雲保育園	90		1					1	
	芹沢保育園	60				1			1	
	茅ヶ崎こども園	60	1	4	1	1	1		8	
	なぎさ第二保育園	90		3		1	1		5	
小計	1320	20	44	22	20	7	3	116		
委託		1			2	1		4		
合計	1890	26	63	27	33	15	3	167		

ちがさき子育て 愛プラン

茅ヶ崎市次世代育成支援対策行動計画

後期計画 平成22年度～平成26年度



平成22年（2010年）3月

茅ヶ崎市

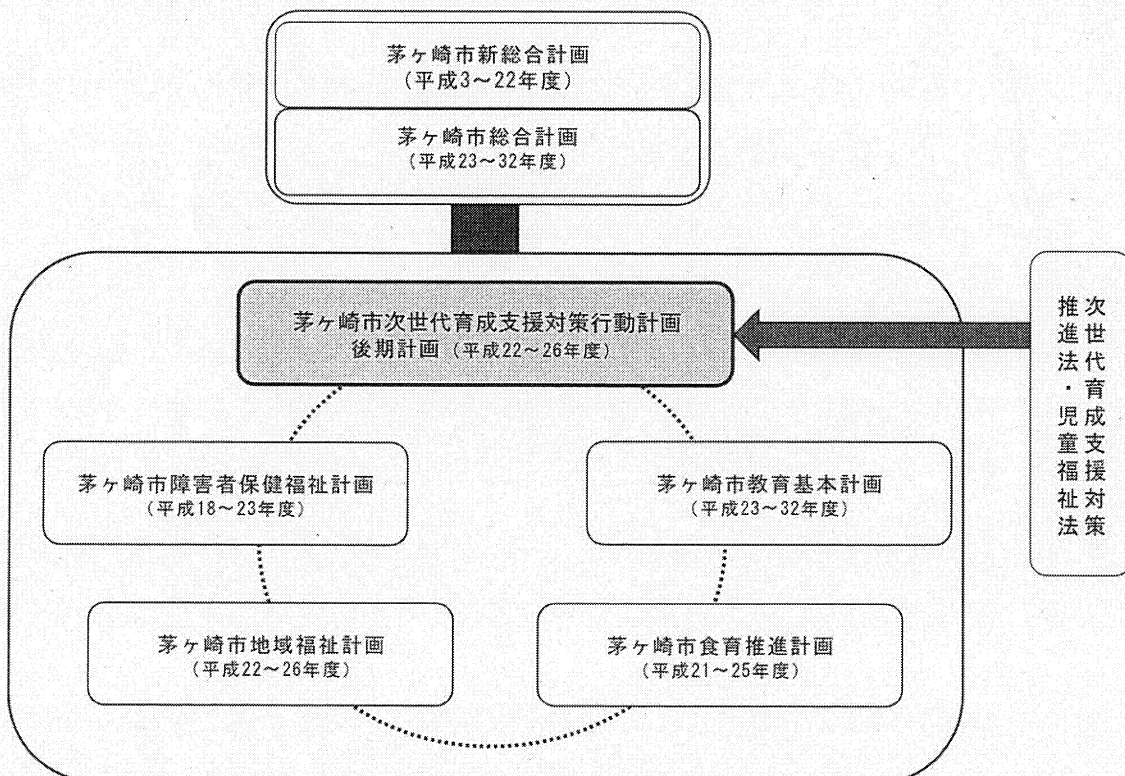
4 計画の位置づけ

○この計画は、すべての子ども自身の「育ち」と子育て中の保護者を支援するとともに、市民が子育てについて理解と認識を深め、家庭、保育や幼児教育の場、学校、事業者、行政機関などが相互に協力し、地域社会が一体となって次世代育成を推進するための「茅ヶ崎市の取り組み」として位置づけます。

○この計画は、国の「次世代育成支援対策推進法」による市町村行動計画として策定するとともに、「茅ヶ崎市新総合計画後期基本計画（ちがさき・さわやかプラン、計画期間；平成13（2001）～22（2010）年度）」、「茅ヶ崎市総合計画（計画期間；平成23（2011）～32（2020）年度）」の子ども・子育てに関連する分野の部門別計画として位置づけます。

○この計画には、「児童福祉法」による保育計画を包括しており、「母子保健事業計画（計画期間；平成22（2010）～24（2012）年度）」の施策を含んでいます。また、「茅ヶ崎市教育基本計画（計画期間；平成23（2011）～32（2020）年度）」、「茅ヶ崎市地域福祉計画（計画期間；平成22（2010）～26（2014）年度）」をはじめ、他の計画などとの整合を図ります。子どもと子育てを取り巻く施策としては、保健、医療、福祉、教育、労働、住宅・都市基盤整備などあらゆる分野があり、これらの施策の総合的・一体的な推進を図っていきます。

【次世代育成支援対策行動計画の位置づけ】



2 後期計画の数値目標

前期計画での状況を踏まえ、後期計画では次のとおり数値目標を設定しました。なお、必要に応じて、計画期間中であっても目標の修正を行います。

現状値と目標値が同じ数値となっている事業は、少なくとも5年間の後期計画期間中には現在の水準を維持する（縮小しない）方針であることを示します。

	事業名	平成21年度（現状値）	平成26年度（目標値）	ページ
1	通常保育事業（※1）	児童数 2,101 人	2,500 人	51
2	延長保育事業	20 か所 児童数 255 人	23 か所 300 人	51
3	一時預かり事業（※2）	6 か所 延べ利用日数 1,470 日	10 か所 2,450 日	51
4	特定保育事業	2 か所 児童数 15 人	6 か所 40 人	51
5	休日保育事業	1 か所 定員 10 人	2 か所 20 人	51
6	病後児保育事業	0 か所 延べ利用日数 0 日	1 か所 240 日	52
7	家庭保育福祉員事業	預かる子の数 0 人	20 人	52
8	放課後児童健全育成事業 （児童クラブ）	21 か所 児童数 939 人	23 か所 980 人	48
9	小学校ふれあいプラザ事業	15 か所	19 か所	55
10	子育て短期支援事業 （トワイライトステイ事業*・ ショートステイ事業*）	1 か所 定員 6 人	1 か所 6 人	48
11	子育て支援センター事業	3 か所	3 か所	48
12	ファミリー・サポート・センター事業	1 か所	1 か所	47

※1…前期計画では、保育園の定員数を目標として設定していましたが、後期計画では、国の方針により、入園児童数を目標として設定しています。

※2…一時預かり事業については、延べ利用日数は事業の実施設全ての合計日数となっています。

3 保育園入園待機児童の解消に向けて

(1) これまでの対策と現状

市内では、平成 21 (2009) 年 4 月 1 日現在、保育園入園待機児童が 143 人 (※1) となっています。6 月に、民間保育園の増改築による 30 人の定員増を行いました。待機児童の解消は緊急の課題です。

市では、平成 17 (2005) 年度から平成 21 (2009) 年度までの間に、合計で 330 人の定員増を行いました。共働き家庭やひとり親家庭等の増加、また定員拡大そのものが潜在的な需要を喚起する要因にもなり、待機児童数は増加する傾向にあります。平成 16 (2004) 年度以降の保育園定員数と入園児童数、待機児童数の推移は、下表のとおりです。

※1…国の規定により、他に入園可能な保育園があるにもかかわらず、保護者の私的な理由により特定の保育園を希望して待機している児童、認定保育施設等を利用しながら待機している児童等は除外しています。

■市内の保育園の状況 (4 月 1 日現在)

(単位：人)

	16年度	17年度	18年度	19年度	20年度	21年度
定員	1,590	1,650	1,710	1,890	1,890	1,890
入園児童数 (※1)	1,822	1,864	1,891	2,044	2,048	2,085
待機児童数	159	149	98	72	101	143

※1…各保育園では、厚生省児童家庭局長通知「保育所への入所の円滑化について」(平成 10 年 2 月 13 日児発第 73 号)に基づき、定員を超える受け入れを必要に応じて行っています。