



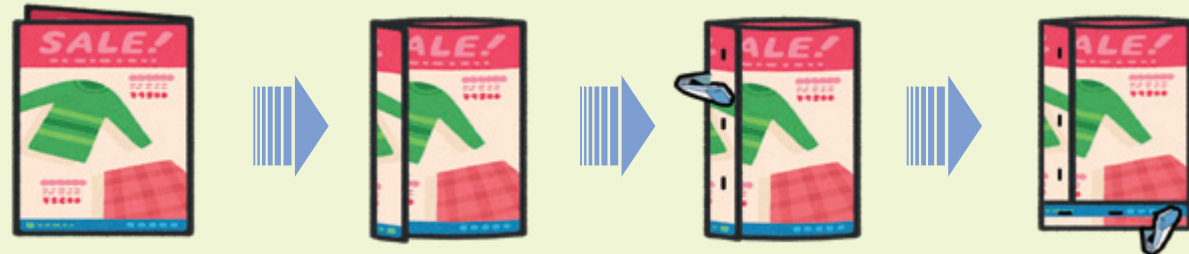
## 新たな製品に生まれ変わります

●新聞		▶▶▶新聞	
●ダンボール		▶▶▶ダンボール	
●本・雑誌		▶▶▶本・雑誌	
●ざつがみ ●雑紙		▶▶▶紙箱・絵本など	
●シュレッダーで 裁断した紙		▶▶▶ダンボールの中芯 トイレットペーパーなど	
●飲料用紙パック		▶▶▶トイレットペーパー ティッシュペーパーなど	



## あなたのひと工夫で、雑紙リサイクル

### ① チラシや包装紙を折って留めて、雑紙入れを作きましょう！



※ホッチキスで留めても、そのまま古紙の日にさせます

### ② 紙リサイクルBOXを活用しましょう。

紙リサイクルBOXに小さな雑紙を集め、ある程度たまったら透明・半透明の袋に入れて出してください。紙袋に入れて出す場合は、ひもで十文字にしばって出してください。

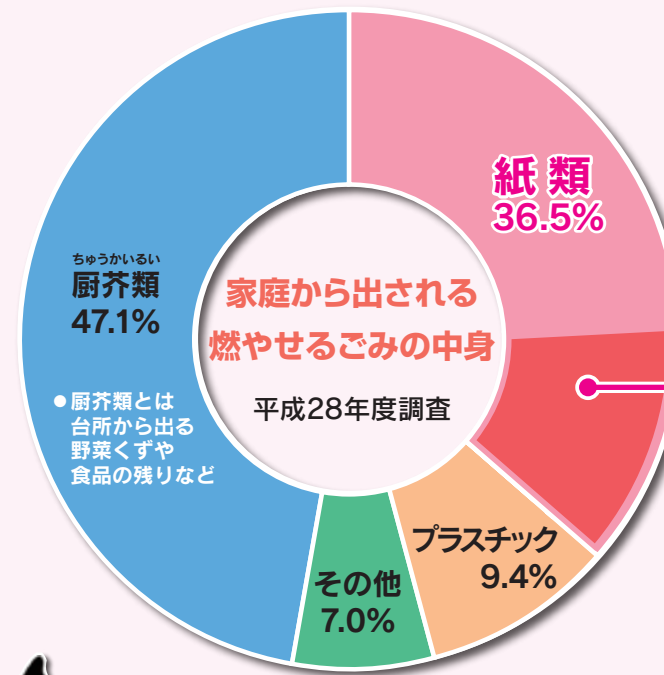
※紙リサイクルBOXに入れたままでは出せません。  
※紙リサイクルBOXは環境部環境政策課で配布しています。(数に限りがあります)



分ければ  
資源

# 知ってる？ 紙の分別

燃やせるごみの中には、こんなにたくさんのリサイクルできる紙が入っています。どのような紙がリサイクルできるのか確認して、ごみ減量を進めましょう。



紙類のうち約1/3がリサイクルできる紙です



## 古紙の出し方


●新聞		ひもで十文字にしばって出してください ※「雑紙」である折込チラシも一緒に出せます
●ダンボール		粘着テープはとりのぞいてください ※「雑紙」である菓子箱やラップの芯などの厚紙も一緒に出せます
●本・雑誌		ひもで十文字にしばって出してください
●ざつがみ ●雑紙 ※詳細は次のページで説明します		細かいものは透明・半透明の袋に入れて出してください。紙袋に入れて出す場合は、ひもで十文字にしばって出してください
●シュレッダーで 裁断した紙		シュレッダーした紙のみを透明・半透明の袋に入れて出してください
●飲料用紙パック		洗って切り開き、乾かしてから、透明・半透明の袋に入れて出してください ※内側にアルミ箔が貼ってあるものは入れないでください



# ざつがみ 雑紙としてリサイクルできる紙

## 古紙類に出す紙

●雑紙とは 家庭から出される古紙のうち、新聞、ダンボール、本・雑誌、シュレッダーで裁断した紙、飲料用紙パックのいずれの区分にも入らない紙をいいます。



ダイレクトメール

ノート

紙箱

ラップ・アルミホイル・トイレットペーパーの芯  
※金属部は「燃やせないごみ」

## リサイクルできるのに「燃やせるごみ」に捨ててしまいがちな紙



チラシ

紙袋

※ビニールの取っ手は「燃やせるごみ」

ティッシュの箱

※取り出し口のビニールは「燃やせるごみ」

お菓子の箱

窓付き封筒

※窓のフィルム(紙以外)は「燃やせるごみ」

ティーバッグの袋

※裏がコーティングされた袋は「燃やせるごみ」

割り箸の紙袋

値札

メモ用紙

カレンダー

※金具は「燃やせないごみ」

はがき

※写真付はがきは「燃やせるごみ」

ポスター

# ざつがみ 雑紙でもリサイクルできない紙

## 燃やせるごみに出す紙

### 加工がされていて再生できないもの

●感熱紙や裏がアルミ貼りの紙、コーティングされている紙、裏がカーボンの紙は、紙に再生できないので燃やせるごみに出してください。



裏がアルミ貼りのお菓子の箱 お菓子やカップ麺のふた



レシート



カーボン紙



たばこの銀紙・金紙



カップ麺のカップ



アイスクリームのカップ



ヨーグルトの容器



圧着はがき



紙皿・紙コップ

### 臭いがついて再生できないもの

●臭いが付いている紙は、再生した紙に臭いが付くため燃やせるごみに出してください。



石けんの包装紙



石けんの箱



たばこの包装紙



線香の箱

### 汚れなどのため再生できないもの

●食品カスなどでよごれた紙や、クレヨンなどで描いた紙は、紙に再生できないので燃やせるごみに出してください。



ドーナツやケーキ等の入った箱



ピザの箱



習字やクレヨンで描いた紙

その他、アイロンプリント紙、感熱発泡紙（熱を加えると盛り上がる紙）なども、燃やせるごみに出してください。