



麻しん(はしか)・風しん！？

そんなときは

IgM検査・ペア血清オーダー前に！

3 STEP対応

STEP 1 診察

- A カタル症状 
- B 発疹 
- C 発熱 
- D リンパ節腫脹

①～③全て満たせば麻しん
STEP②へ

②～④全て満たせば風しん
STEP②へ



患者様へ御説明いただきたい事項

- 保健所に届出を行うこと。
- 行動歴の確認等のため、保健所から連絡が入ること。
- 保健所がPCR検査を行う※ため、検体を採取すること。
- 検査の結果、麻しんが陰性の場合、風しんの検査(風しんが陰性の場合、麻しんの検査)を後日行うこと。

※抗体検査(IgM抗体、ペア血清)は別途医療機関において実施してください。

STEP 2 検体採取

3種類の検体を採取してください。

- 咽頭ぬぐい液  ウイルス検査用検体採取容器を使用
- 血液  EDTA又はクエン酸入りに5ml程度
※ ヘパリン入りは検査不能
- 尿 滅菌スピッツに10ml程度

※検体はすべて冷所保存
です！ご注意ください。

採取後は
4℃で保存

STEP 3 発生届・発生連絡票をFAX、 保健所へTEL

※抗体検査(IgM抗体、ペア血清)の結果が判明したら追加でご連絡ください。

連絡先 茅ヶ崎市保健所 保健予防課

電話 0467-38-3321 FAX 0467-82-0501

R6.2作成