

1. 平成28年度の決算状況

(1)概要

ア 一般会計

平成28年度一般会計の最終予算額759億7,572万3,197円に対して、決算額は歳入734億6,976万4,935円（執行率96.7%）、歳出706億8,524万2,880円（執行率93.0%）となり、歳入歳出差し引き27億8,452万2,055円を翌年度に繰り越しました。

歳入及び歳出の特徴は、以下のとおりです。

<歳入>

歳入決算額は、平成27年度決算額より21億1,381万6,329円（前年度比2.8%減）の減となりました。

増の要因としては、国庫支出金（23億1,478万1,033円）、市税（5億2,602万5,006円）等があげられます。また、減の要因としては、繰入金（21億7,464万7,880円）、市債（10億6,657万9,000円）、繰越金（6億4,342万2,063円）及び地方消費税交付金（3億6,158万1,000円）等があげられます。

歳入の根幹をなす市税収入は、個人市民税（前年度比0.5%増）、法人市民税（同1.4%増）、固定資産税（同2.6%増）、都市計画税（同1.8%増）となり、全体では5億2,602万5,006円の増収（同1.5%増）となりました。

歳入構成は、市税が全体の48.9%（前年度46.8%）を占め、次いで国庫支出金17.5%（同13.9%）、市債8.1%（同9.3%）、県支出金5.9%（同6.0%）となりました。また、財源別では、市税などの自主財源が歳入全体の60.3%（同61.7%）、国庫支出金や市債などの依存財源は39.7%（同38.3%）となっています。

自主財源とは、市税や使用料及び手数料、財産収入等、市が自主的に収入し、その用途を決めることができる財源のことです。依存財源には、国や県の基準により用途や金額が定められている国庫支出金や県支出金のほか、各種交付金、地方交付税等と市の借入金である市債が該当します。

自主財源の多寡は、行政活動の自主性と安定性を確保していく上で、重要な要素となります。

＜歳出＞

歳出総額は、平成27年度決算額より20億4,879万5,189円（前年度比2.8%減）の減となりました。

歳出の構成は、目的別では、民生費が45.3%（前年度41.1%）を占め、次いで衛生費12.8%（同10.3%）、総務費12.0%（同20.0%）、土木費が9.0%（同8.2%）となっています。

性質別では、支出が義務づけられ任意に節減することが困難な義務的経費（人件費、扶助費及び公債費）が歳出全体の52.9%（同49.3%）を占めています。その一方で、学校や道路など将来も利用できる社会資本の形成に充てられる投資的経費（普通建設事業費及び災害復旧事業費）は、10.9%（同14.2%）となりました。

平成28年度決算は、歳入面では、個人市民税や法人市民税及び固定資産税が増収となったことにより、市税全体では増収となりました。引き続き、市税徴収率の向上など、より一層歳入の確保に努めます。歳出面では、生活保護費などの扶助費が増加するなど、厳しい状況が続いています。茅ヶ崎市では、第3次実施計画に位置づけた全ての事業の実施に向け、引き続き行政改革に取り組み、財源の確保に努めてまいります。

イ 特別会計

○ 特別会計（公営企業会計を除く）

公共下水道事業、病院事業を除いた4つの特別会計の最終予算額455億7,420万2,108円に対して、決算額は、歳入443億7,921万7,384円（執行率97.4%）、歳出432億7,468万7,433円（執行率95.0%）となりました。

○ 公共下水道事業会計

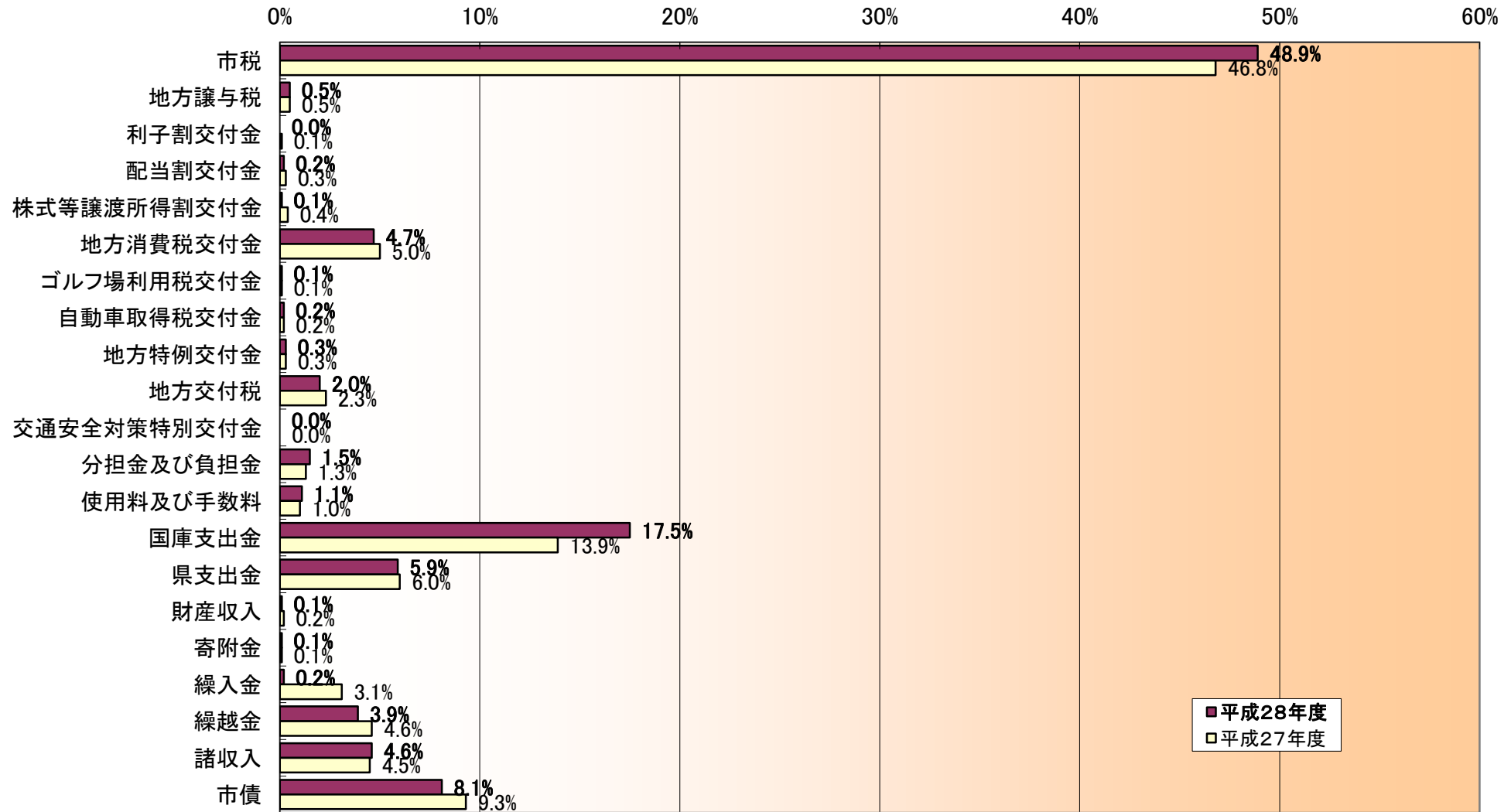
公共下水道事業会計では、経営活動の状況を表す収益的収支について、事業収益では53億7,692万3,284円となり、事業費用は50億3,303万2,243円となりました。

また、施設整備や企業債等資本の状況を表す資本的収支は、収入では28億4,254万3,376円（翌年度へ繰越される支出に充当する額1億5,860万2,353円を含む。）となり、支出は46億5,359万6,731円となりました。

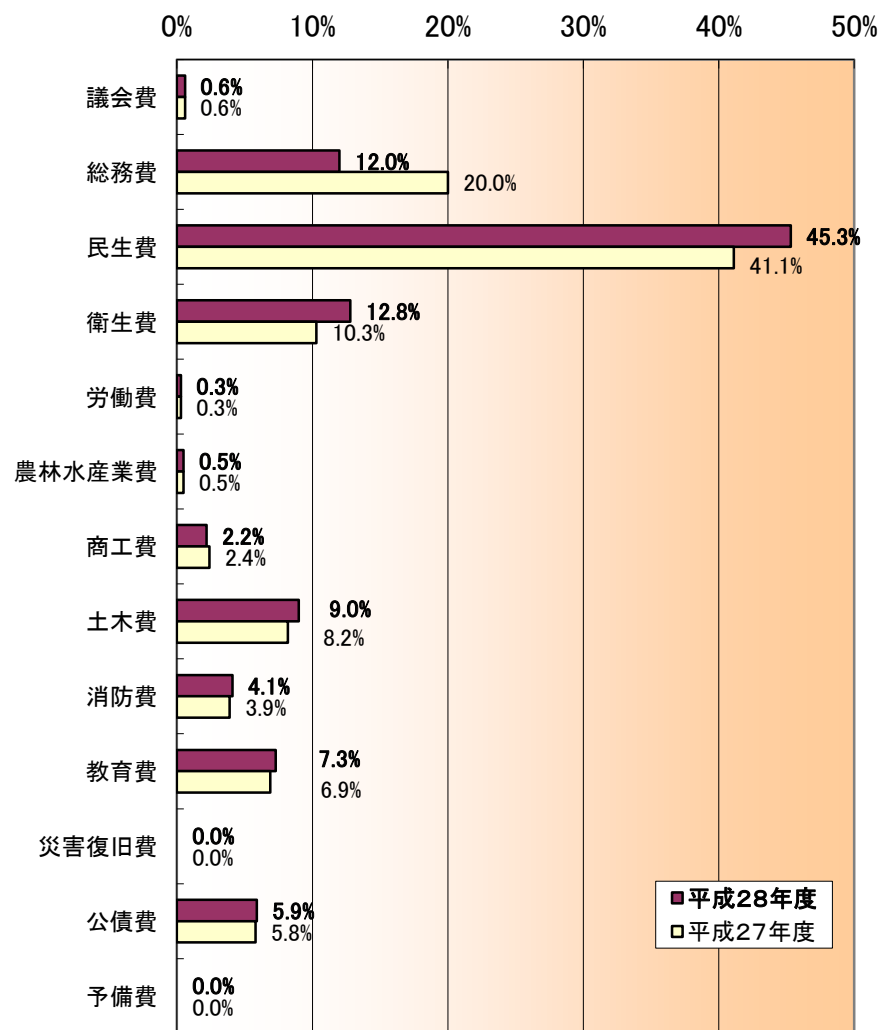
○ 病院事業会計

病院事業会計では、経営活動の状況を表す収益的収支は、収入決算額が102億5,175万3,239円で前年度と比較して3億7,686万5,515円（3.5%）の減、支出決算額が113億174万1,013円で前年度と比較して6億1,422万650円（5.7%）の増となりました。これは、主に電子カルテ導入に伴う、入院患者の抑制による入院収益の減少および、給与費において給与改正による支出の増加によります。また、施設整備や企業債等資本の状況を表す資本的収支は、収入決算額が4億3,726万2,000円で前年度と比較して3,094万4,500円（7.6%）の増、支出決算額が資産購入費等の減少もあり、11億8,234万6,259円で前年度と比較して1億3,314万8,132円（10.1%）の減となりました。

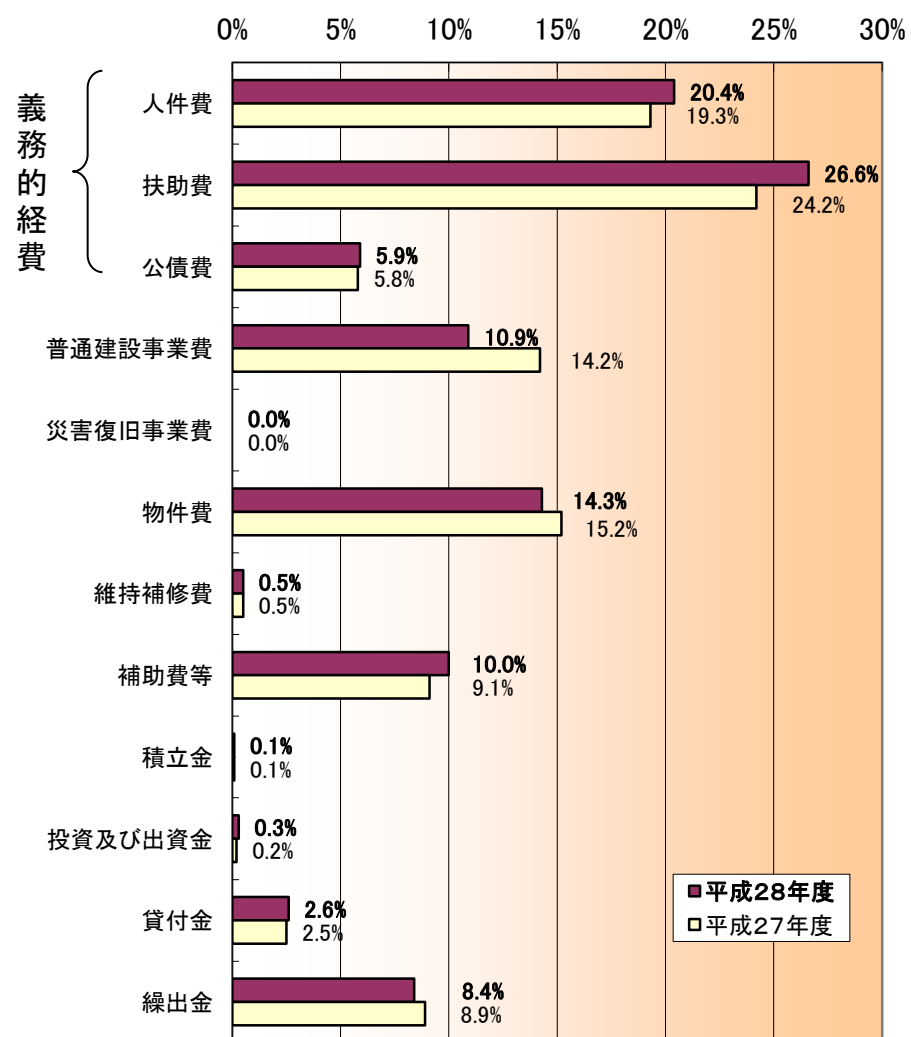
(2) 歳入決算構成比対前年度比較



(3) 歳出決算構成比対前年度比較
(目的別)



(性質別)




(4)平成 28 年度決算各会計別予算執行状況

(単位:円)

会 計 区 分		予 算 現 額	構 成 比	収 入 済 額	収入割合	支 出 済 額	支出割合
一 般 会 計		75,975,723,197	62.5%	73,469,764,935	96.7%	70,685,242,880	93.0%
特 別 会 計	国民健康保険事業	27,808,787,000	22.9%	27,023,378,983	97.2%	26,361,101,712	94.8%
	後期高齢者医療事業	3,091,000,000	2.5%	3,069,184,362	99.3%	3,061,640,702	99.1%
	介護保険事業	14,300,870,000	11.8%	13,962,150,616	97.6%	13,527,539,294	94.6%
	公共用地 先行取得事業	373,545,108	0.3%	324,503,423	86.9%	324,405,725	86.8%
	小 計	45,574,202,108	37.5%	44,379,217,384	97.4%	43,274,687,433	95.0%
合 計		121,549,925,305	100.0%	117,848,982,319	97.0%	113,959,930,313	93.8%

(5) 平成28年度特別会計決算状況



(6)平成28年度茅ヶ崎市公共下水道事業予算執行状況

ア. 予算執行状況

(単位:円)

性 質 別	区 分	予 算 額	執 行 済 額		決 算 額	執行率
			上 半 期	下 半 期		
収 益 的 収 支	収 入	5,499,741,400	2,296,717,273	3,080,206,011	5,376,923,284	97.8%
	支 出	5,324,670,000	2,016,198,232	3,016,834,011	5,033,032,243	94.5%
資 本 的 収 支	収 入	3,757,117,260	534,795,649	2,307,747,727	2,842,543,376	75.7%
	支 出	5,750,759,560	3,571,376,035	1,082,220,696	4,653,596,731	80.9%

*収益的収支とは、公共下水道事業の経営活動のすべての収支であり、下水道使用料等の収入と施設の維持管理等に伴う支出(委託料等及び人件費)及び支払利息が主なものです。

*資本的収支とは、将来の経営活動のための施設建設費やそれに伴い発生する企業債の償還金等の支出及びその財源となる収入です。

イ. 業務状況

区 分	年 間	一日平均
排水区域面積(ha)	2,220	
処理水量(m³)	29,181,293	79,949
有収水量(m³)	23,084,164	

*処理水量とは、処理場に流入した水量をいいます。

*有収水量とは、処理水量のうち使用料の対象となった水量をいいます。

(7)平成28年度茅ヶ崎市病院事業予算執行状況

ア. 予算執行状況

(単位:円)

性 質 別	区 分	予 算 額	執 行 済 額		決 算 額	執行率
			上 半 期	下 半 期		
収 益 的 収 支	収 入	12,203,249,000	4,787,739,462	5,464,013,777	10,251,753,239	84.0%
	支 出	12,173,271,000	4,535,426,665	6,766,314,348	11,301,741,013	92.8%
資 本 的 収 支	収 入	432,644,000	194,826,637	242,435,363	437,262,000	101.1%
	支 出	1,270,144,000	370,591,812	811,754,447	1,182,346,259	93.1%

＊収益的収支とは、市立病院の経営活動のすべての収支であり、診療に対する収入(診療報酬)やそれに伴う支出(薬品費等材料費及び人件費)が主なものです。

＊資本的収支とは、将来の経営活動のための資産購入費や病院建設に伴う企業債償還金等の支出及びその財源となる収入です。

イ. 業務状況

区 分	年 間	一日平均
患 者 数	入 院	103,755人
	外 来	217,715人
患者一人一日当たり医業収益		27,314円
患者一人一日当たり医業費用		33,964円

＊患者1人1日当たりの医業収益及び医業費用は、患者数で除したものです。

＊医業収益とは、医療事業でもたらされる収益で、主に入院収益、外来収益などがあります。

＊医業費用とは、医療事業を行うために必要な費用で、主に人件費、材料費などがあります。

(8)平成28年度一般会計歳入予算執行状況

(単位:円)

区 分	予 算 現 額	収 入 済 額	構 成 比	収 入 割 合
市 税	35,420,502,000	35,900,589,512	48.9%	101.4%
地 方 譲 与 税	363,000,000	373,854,000	0.5%	103.0%
利 子 割 交 付 金	65,000,000	32,546,000	0.0%	50.1%
配 当 割 交 付 金	327,000,000	169,440,000	0.2%	51.8%
株式等譲渡所得割交付金	200,000,000	104,765,000	0.1%	52.4%
地 方 消 費 税 交 付 金	3,580,000,000	3,416,589,000	4.7%	95.4%
ゴルフ場利用税交付金	51,000,000	48,543,499	0.1%	95.2%
自 動 車 取 得 税 交 付 金	123,000,000	162,435,000	0.2%	132.1%
地 方 特 例 交 付 金	236,000,000	228,456,000	0.3%	96.8%
地 方 交 付 税	1,300,000,000	1,483,276,000	2.0%	114.1%
交通安全対策特別交付金	28,000,000	23,656,000	0.0%	84.5%
分 担 金 及 び 負 担 金	1,088,823,000	1,101,866,203	1.5%	101.2%
使 用 料 及 び 手 数 料	769,689,000	782,401,535	1.1%	101.7%
国 庫 支 出 金	14,077,202,000	12,834,923,579	17.5%	91.2%
県 支 出 金	4,541,224,000	4,340,899,388	5.9%	95.6%
財 産 収 入	46,701,000	76,372,395	0.1%	163.5%
寄 附 金	57,971,000	46,164,364	0.1%	79.6%
繰 入 金	1,517,985,000	154,438,817	0.2%	10.2%
繰 越 金	2,175,109,197	2,849,543,195	3.9%	131.0%
諸 収 入	3,270,217,000	3,398,508,448	4.6%	103.9%
市 債	6,737,300,000	5,940,497,000	8.1%	88.2%
歳 入 合 計	75,975,723,197	73,469,764,935	100.0%	96.7%

(9)市税負担の状況

(単位:円)

科 目	平成28年度			前年度比 (%)	平成27年度		
	収 入 済 額	一人当たり	一世帯当たり		収 入 済 額	一人当たり	一世帯当たり
市 民 税	17,640,383,925	72,979	168,738	0.6	17,536,446,471	73,205	178,151
個 人	16,126,139,114	66,715	154,254	0.5	16,042,783,134	66,970	162,977
法 人	1,514,244,811	6,264	14,484	1.4	1,493,663,337	6,235	15,174
固 定 資 産 税	13,580,430,018	56,183	129,903	2.6	13,237,571,614	55,260	134,479
軽 自 動 車 税	260,956,489	1,080	2,496	25.9	207,250,734	865	2,105
市 た ば こ 税	1,081,236,580	4,473	10,343	△ 3.0	1,114,568,887	4,653	11,323
都 市 計 画 税	3,337,582,500	13,808	31,925	1.8	3,278,726,800	13,687	33,308
合 計	35,900,589,512	148,523	343,405	1.5	35,374,564,506	147,670	359,366
県 内 16 市 平 均	30,263,573,941	165,534	(16市中12番目)				

※ 平成28年度市民一人及び一世帯当たりの額は、平成29年3月31日現在の人口と世帯の統計数値により除した額です。

人口 241,718人
世帯数 104,543世帯

※ 平成27年度市民一人及び一世帯当たりの額は、平成28年3月31日現在の人口と世帯の統計数値により除した額です。

人口 239,552人
世帯数 98,436世帯

(10)平成28年度一般会計歳出予算執行状況(目的別内訳)

(単位:円)

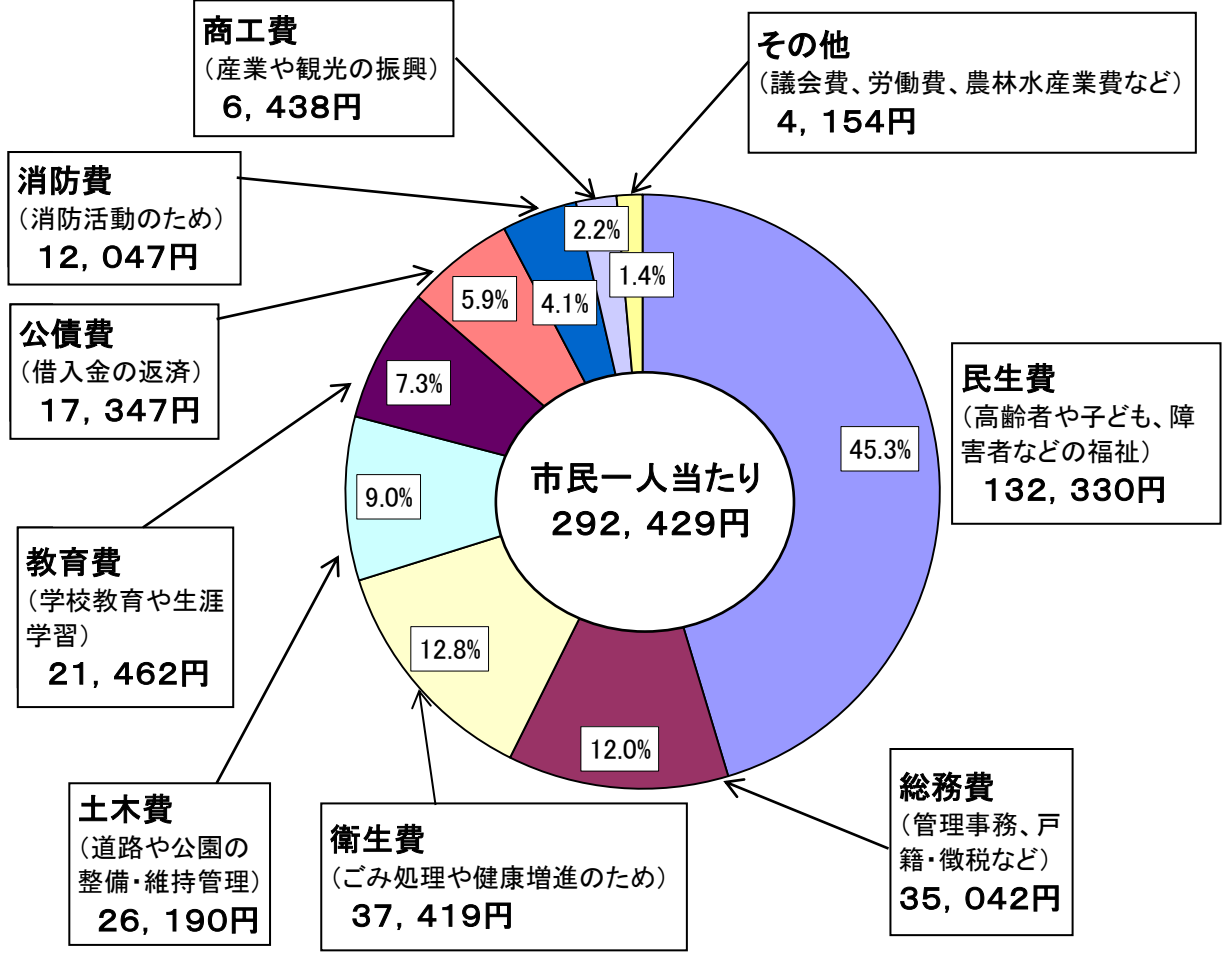
区 分	予 算 現 額	支 出 済 額	構 成 比	支 出 割 合
議 会 費	433,547,000	418,193,209	0.6%	96.5%
総 務 費	9,005,765,115	8,470,251,302	12.0%	94.1%
民 生 費	34,735,497,000	31,986,577,752	45.3%	92.1%
衛 生 費	9,246,723,000	9,044,918,991	12.8%	97.8%
労 働 費	238,853,000	228,237,071	0.3%	95.6%
農 林 水 産 業 費	432,461,000	356,416,517	0.5%	82.4%
商 工 費	1,632,084,000	1,556,191,041	2.2%	95.3%
土 木 費	7,218,515,845	6,330,591,057	9.0%	87.7%
消 防 費	2,991,472,000	2,912,047,566	4.1%	97.3%
教 育 費	5,712,552,237	5,187,749,869	7.3%	90.8%
災 害 復 旧 費	3,000,000	1,037,664	0.0%	34.6%
公 債 費	4,292,438,000	4,193,030,841	5.9%	97.7%
予 備 費	32,815,000	0	0.0%	0.0%
歳 出 合 計	75,975,723,197	70,685,242,880	100.0%	93.0%

(11) 市民一人当たりの歳出決算額

(単位:円)

目 的 別	平成28年度		
	支 出 済 額	一人当たり	一世帯当たり
議 会 費	418,193,209	1,730	4,000
総 務 費	8,470,251,302	35,042	81,022
民 生 費	31,986,577,752	132,330	305,966
衛 生 費	9,044,918,991	37,419	86,519
労 働 費	228,237,071	945	2,183
農 林 水 産 業 費	356,416,517	1,475	3,409
商 工 費	1,556,191,041	6,438	14,886
土 木 費	6,330,591,057	26,190	60,555
消 防 費	2,912,047,566	12,047	27,855
教 育 費	5,187,749,869	21,462	49,623
災 害 復 旧 費	1,037,664	4	10
公 債 費	4,193,030,841	17,347	40,108
合 計	70,685,242,880	292,429	676,136
県 内 16 市 平 均	59,256,083,003	324,115	(16市中14番目)

市民一人当たりの予算の使われ方

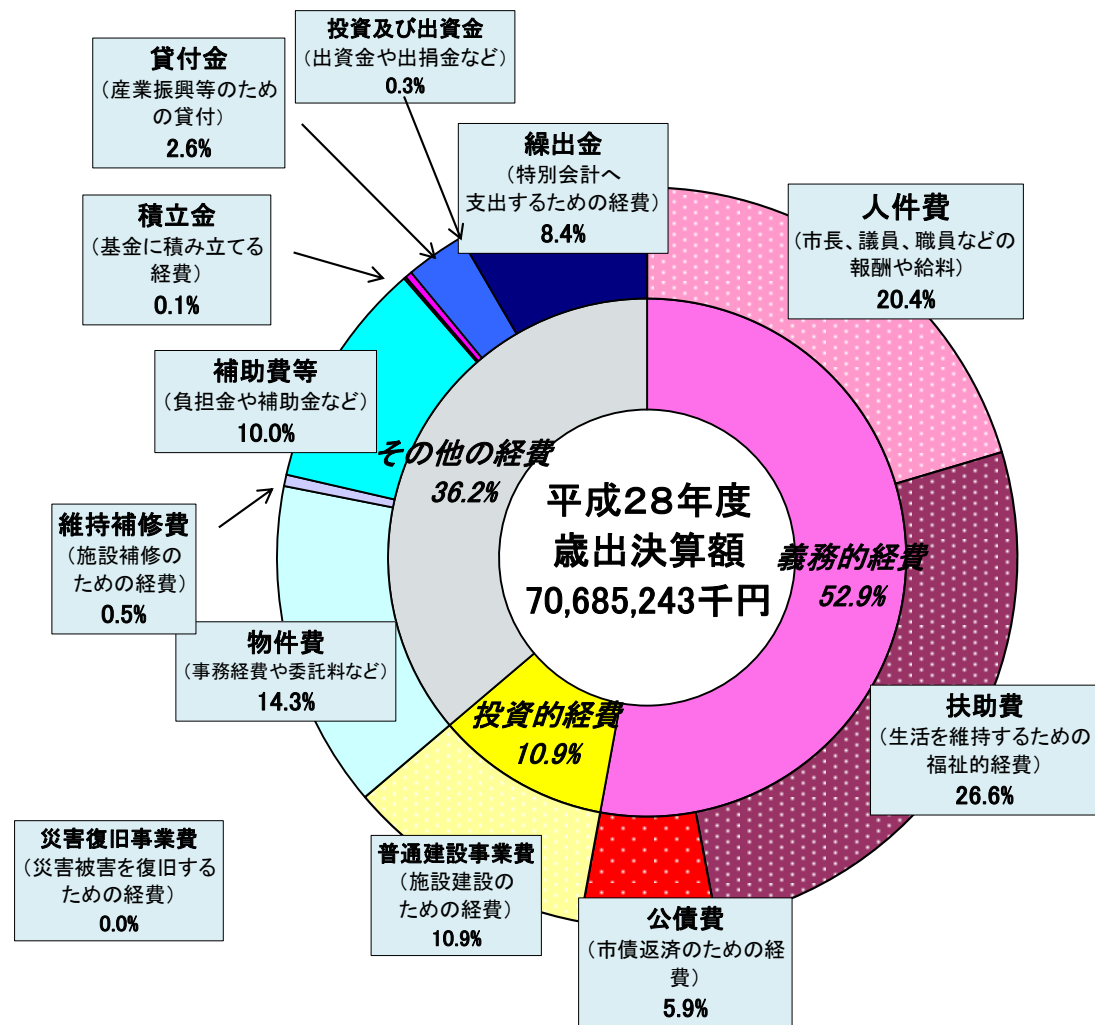


※ 平成28年度市民一人及び一世帯当たりの額は、平成29年3月31日現在の人口と世帯の統計数値により除した額です。

人口	241,718人
世帯数	104,543世帯

(12)一般会計歳出決算状況(性質別内訳)

(単位:千円)					(単位:円)	
区 分		金 額	構 成 比	平成28年度 一人当たり	平成27年度 一人当たり	
義務的経費	人 件 費	14,420,373	20.4%	59,658	58,466	
	扶 助 費	18,803,653	26.6%	77,792	73,442	
	公 債 費	4,193,031	5.9%	17,347	17,699	
投資的経費	普通建設事業費	7,677,273	10.9%	31,761	43,160	
	災害復旧事業費	1,038	0.0%	4	24	
その他の経費	物 件 費	10,113,119	14.3%	41,838	46,053	
	維 持 補 修 費	346,074	0.5%	1,432	1,593	
	補 助 費 等	7,110,015	10.0%	29,415	27,730	
	積 立 金	54,191	0.1%	224	233	
	投資及び出資金	180,833	0.3%	748	770	
	貸 付 金	1,808,947	2.6%	7,484	7,551	
	繰 出 金	5,976,696	8.4%	24,726	26,904	
歳 出 合 計		70,685,243	100.0%	292,429	303,625	



(13)財産に関する状況

ア. 土地及び建物

(単位:㎡)

区 分		土 地 (地積)			建 物 (延面積)		
		27年度末現在高	28年度中増減高	28年度末現在高	27年度末現在高	28年度中増減高	28年度末現在高
行政財産	本 庁 舎	19,915.56	0.00	19,915.56	26,962.65	3.00	26,965.65
	消 防 施 設	11,883.15	△ 70.14	11,813.01	6,759.69	1,003.86	7,763.55
	学 校	539,095.79	2,125.90	541,221.69	234,270.32	5,349.82	239,620.14
	公共用財産 公 営 住 宅	24,052.78	△ 188.32	23,864.46	18,336.76	0.00	18,336.76
	公 園	296,629.65	2,190.04	298,819.69	6,481.49	11.00	6,492.49
	そ の 他 の 施 設	285,893.35	5,676.85	291,570.20	130,577.55	855.11	131,432.66
	そ の 他	16,621.53	76.17	16,697.70	0.00	0.00	0.00
	小 計	1,194,091.81	9,810.50	1,203,902.31	423,388.46	7,222.79	430,611.25
普通財産	宅 地	23,245.47	△ 13,139.41	10,106.06	0.00	0.00	0.00
	雑 種 地	12,779.19	8,144.64	20,923.83	0.00	0.00	0.00
	事 務 所 ・ そ の 他	990.35	0.00	990.35	0.00	0.00	0.00
	小 計	37,015.01	△ 4,994.77	32,020.24	0.00	0.00	0.00
合 計		1,231,106.82	4,815.73	1,235,922.55	423,388.46	7,222.79	430,611.25

イ. 有価証券

(単位:千円)

区 分	27年度末現在高	28年度中増減高	28年度末現在高
株式会社テレビ神奈川株券	16,910	0	16,910
株式会社ジェイコム湘南株券	62,200	0	62,200

ウ. 出資による権利

(単位:千円)

区 分	27年度末現在高	28年度中増減高	28年度末現在高
神奈川県農業信用基金協会加入出資金	1,200	0	1,200
公益財団法人 神奈川県農業公社出資金	700	0	700
神奈川県信用保証協会出えん金	52,065	0	52,065
茅ヶ崎市土地開発公社出えん金	5,000	0	5,000
公益財団法人 かながわ国際交流財団出資金	1,505	0	1,505
公益財団法人 神奈川県栽培漁業協会出えん金	3,270	0	3,270
神奈川県漁業信用基金協会出資金	100	0	100
公益財団法人 かながわ健康財団出えん金	1,404	0	1,404
公益財団法人 かながわ海岸美化財団出えん金	25,998	0	25,998
社会福祉法人 茅ヶ崎市社会福祉事業団出資金	3,000	0	3,000
公益財団法人 神奈川県暴力追放推進センター出えん金	5,000	0	5,000
公益財団法人 茅ヶ崎市文化・スポーツ振興財団出えん金	300,000	0	300,000
地方公共団体金融機構出資金	10,000	0	10,000

エ. 不動産の信託の受益権

(単位:件)

区 分	27年度末現在高	28年度中増減高	28年度末現在高
賃 貸 型	1	0	1

オ. 物 品

区 分	27年度末現在高	28年度中増減高	28年度末現在高
自 動 車	192	3	195
機 械 器 具 類	928	26	954

注:取得(評価)価格が100万円以上の重要物品

カ. 財政調整基金

(単位:円)

区 分	27年度末現在高	28年度中増減高	28年度末現在高
現 金	4,311,975,423	1,010,242	4,312,985,665

キ. 緑のまちづくり基金

(単位:円)

区 分	27年度末現在高	28年度中増減高	28年度末現在高
現 金	465,234,266	△ 13,888,119	451,346,147

ク. ごみ減量化・資源化基金

(単位:円)

区 分	27年度末現在高	28年度中増減高	28年度末現在高
現 金	427,655,882	△ 69,927,836	357,728,046

ケ. 国民健康保険運営基金

(単位:円)

区 分	27年度末現在高	28年度中増減高	28年度末現在高
現 金	555,252,397	83,729,876	638,982,273

コ. 文化振興基金

(単位:円)

区 分	27年度末現在高	28年度中増減高	28年度末現在高
現 金	70,428,688	△ 1,443,443	68,985,245

サ. 介護保険運営基金

(単位:円)

区	分	27年度末現在高	28年度中増減高	28年度末現在高
現	金	1,029,014,618	123,491,833	1,152,506,451

シ. 市民活動推進基金

(単位:円)

区	分	27年度末現在高	28年度中増減高	28年度末現在高
現	金	11,245,475	△ 1,164,576	10,080,899

ス. 公共施設等再編整備基金

(単位:円)

区	分	27年度末現在高	28年度中増減高	28年度末現在高
現	金	232,873,292	442,735	233,316,027

セ. ふるさと基金

(単位:円)

区	分	27年度末現在高	28年度中増減高	28年度末現在高
現	金	25,810,175	10,248,769	36,058,944

ソ. 太陽光発電設備普及啓発基金

(単位:円)

区	分	27年度末現在高	28年度中増減高	28年度末現在高
現	金	5,392,860	1,342,088	6,734,948

タ. 姉妹都市交流基金

(単位:円)

区	分	27年度末現在高	28年度中増減高	28年度末現在高
現	金	140,569	10,072,194	10,212,763

(14)市債の状況

ア. 平成28年度末市債現在高

(単位:円)

区 分	平成27年度末現在高 (A)	平成28年度				平成28年度末現在高 (D=A+B-C)
		市債収入済額 (B)	公 債 費			
			元 金 (C)	利 子	計	
一 般 会 計	51,756,839,225	5,940,497,000	3,742,586,583	449,767,756	4,192,354,339	53,954,749,642
公共用地先行取得 事 業 特 別 会 計	656,952,000	87,800,000	196,887,000	2,650,402	199,537,402	547,865,000
公共下水道事業会計	33,387,788,934	1,912,300,000	2,164,688,671	754,077,180	2,918,765,851	33,135,400,263
病 院 事 業 会 計	9,808,455,231	0	582,816,130	155,545,844	738,361,974	9,225,639,101
合 計	95,610,035,390	7,940,597,000	6,686,978,384	1,362,041,182	8,049,019,566	96,863,654,006

イ. 市民一人当たり及び一世帯当たりの債務額

(単位:円)

区 分	平成28年度末 現 在 高	平成28年度末		平成27年度末		※ 平成28年度市民一人 及び一世帯当たりの額は、 平成29年3月31日現在の 人口と世帯の統計数値によ り除した額です。
		市民一人当たり	一世帯当たり	市民一人当たり	一世帯当たり	
一 般 会 計	53,954,749,642	223,214	516,101	216,057	525,792	人口 241,718人
特 別 会 計 等	42,908,904,364	177,516	410,443	183,063	445,500	世帯数 104,543世帯
合 計	96,863,654,006	400,730	926,544	399,120	971,292	
県 内 1 6 市 平 均	82,282,921千円	450,065	(16市中9番目)			

*債務:事業等を実施するための借入金です

ウ. 使用目的別及び借入先別市債現在高

(単位:円)

区 分		平成28年度末 現 在 高	構 成 比	借 入 先				
				財 務 省	総 務 省	地方公共団体 金 融 機 構	県	市 中 銀 行 共 済 等
一 般 会 社 計 債	総 務 債	6,414,223,147	6.6%	531,757,076	57,158,063	127,217,934	612,323,522	5,085,766,552
	民 生 債	3,017,961,442	3.1%	2,007,247,041	19,017,856	348,761,007	144,325,800	498,609,738
	衛 生 債	1,536,020,883	1.6%	1,323,824,764	84,472,887	55,523,232	12,800,000	59,400,000
	土 木 債	4,273,128,441	4.4%	1,455,290,771	11,974,125	1,854,652,209	84,609,071	866,602,265
	教 育 債	8,088,292,713	8.4%	4,586,595,051	1,018,472,503	46,409,751	465,007,717	1,971,807,691
	臨時財政 対策債等	29,126,031,090	30.1%	16,312,315,041	3,096,699,188	9,205,269,801	0	511,747,060
	そ の 他	1,499,091,926	1.5%	236,959,824	7,776,202	545,449,543	126,669,605	582,236,752
	小 計	53,954,749,642	55.7%	26,453,989,568	4,295,570,824	12,183,283,477	1,445,735,715	9,576,170,058
公共用地先行 取得事業債		547,865,000	0.6%	0	0	0	0	547,865,000
下 水 道 債		33,135,400,263	34.2%	11,202,955,103	9,674,325,326	9,784,342,708	637,577,126	1,836,200,000
病 院 債		9,225,639,101	9.5%	7,928,388,747	0	1,297,250,354	0	0
計		96,863,654,006	100.0%	45,585,333,418	13,969,896,150	23,264,876,539	2,083,312,841	11,960,235,058
構 成 比		100.0%		47.1%	14.4%	24.0%	2.2%	12.3%

(15)債務負担行為の状況

(単位:千円)

区 分	債務負担行為 支出限度額	平成28年度以降 支出予定額	主 な 事 業
議 会 費			
総 務 費	6,175,034	3,605,652	事業用代替地取得経費 情報システム最適化経費 茅ヶ崎市民文化会館指定管理料
民 生 費	11,544,779	9,055,968	(仮称)柳島スポーツ公園PFI整備事業経費 茅ヶ崎市障害児通所施設指定管理料 本宿町自転車駐車場賃借料
衛 生 費	5,071,662	4,170,016	寒川広域リサイクルセンター長期包括運営責任業務委託経費
労 働 費	228,288	172,688	茅ヶ崎市勤労市民会館指定管理料
農林水産業費			
商 工 費			
土 木 費	8,537,167	7,863,558	浜見平地区複合施設賃借料 JR相模線新駅関連施設整備事業用地取得経費
消 防 費	18,042	18,042	消防署小和田出張所設備移転・改修業務委託経費
教 育 費	150,183	94,724	外国人英語指導助手手配業務委託経費 学校校務支援システム賃借料
公 債 費			
合 計	31,725,155	24,980,648	

※備考：このほかに茅ヶ崎市土地開発公社の借入金に対する損失補償を行っています。

(16) 参考資料

参考資料① 平成28年度県内16市の市民一人当たりの市税負担の状況

区 分	(単位:円)	人 口	(単位:円)	順 位
	平成28年度 市税決算額		市民一人当たり 市税負担額	
茅ヶ崎市	35,900,589,512	241,718人	148,523	12
横須賀市	60,473,434,088	409,891人	147,535	13
平塚市	42,643,314,749	257,109人	165,857	7
鎌倉市	35,547,754,675	172,352人	206,251	1
藤沢市	80,214,314,808	428,846人	187,047	3
小田原市	33,207,024,396	193,414人	171,689	4
逗子市	9,481,175,572	60,081人	157,807	9
三浦市	5,837,827,709	44,860人	130,134	16
秦野市	23,209,793,706	166,093人	139,740	15
厚木市	43,666,622,145	224,836人	194,215	2
大和市	36,176,769,739	235,589人	153,559	10
伊勢原市	16,955,369,892	100,412人	168,858	6
海老名市	22,415,514,158	131,387人	170,607	5
座間市	18,468,924,525	130,329人	141,710	14
南足柄市	7,038,645,555	43,151人	163,117	8
綾瀬市	12,980,107,834	85,122人	152,488	11
16市全体	484,217,183,063	2,925,190人		
決算額平均	30,263,573,941	市民一人当たりの平均	165,534	

*ここでいう市税とは、市民税(個人・法人)、固定資産税、軽自動車税、市たばこ税、特別土地保有税及び都市計画税の収入済額を合計したものです。

参考資料② 平成28年度県内16市の市民一人当たりの一般会計歳出決算状況

区 分	(単位:円)	人 口	(単位:円)	順 位
	平成28年度 歳出決算額		市民一人当たり 歳出決算額	
茅ヶ崎市	70,685,242,880	241,718人	292,429	14
横須賀市	144,848,160,366	409,891人	353,382	2
平塚市	81,125,508,811	257,109人	315,530	9
鎌倉市	60,452,065,037	172,352人	350,748	4
藤沢市	138,544,541,550	428,846人	323,064	8
小田原市	67,288,843,738	193,414人	347,901	5
逗子市	19,570,394,661	60,081人	325,734	7
三浦市	16,735,000,792	44,860人	373,050	1
秦野市	47,577,369,748	166,093人	286,450	16
厚木市	78,957,642,575	224,836人	351,179	3
大和市	71,565,669,961	235,589人	303,773	12
伊勢原市	30,319,709,561	100,412人	301,953	13
海老名市	38,280,634,401	131,387人	291,358	15
座間市	40,289,646,169	130,329人	309,138	11
南足柄市	13,498,454,167	43,151人	312,819	10
綾瀬市	28,358,443,637	85,122人	333,151	6
16市全体	948,097,328,054	2,925,190人		
決算額平均	59,256,083,003	市民一人当たりの平均	324,115	

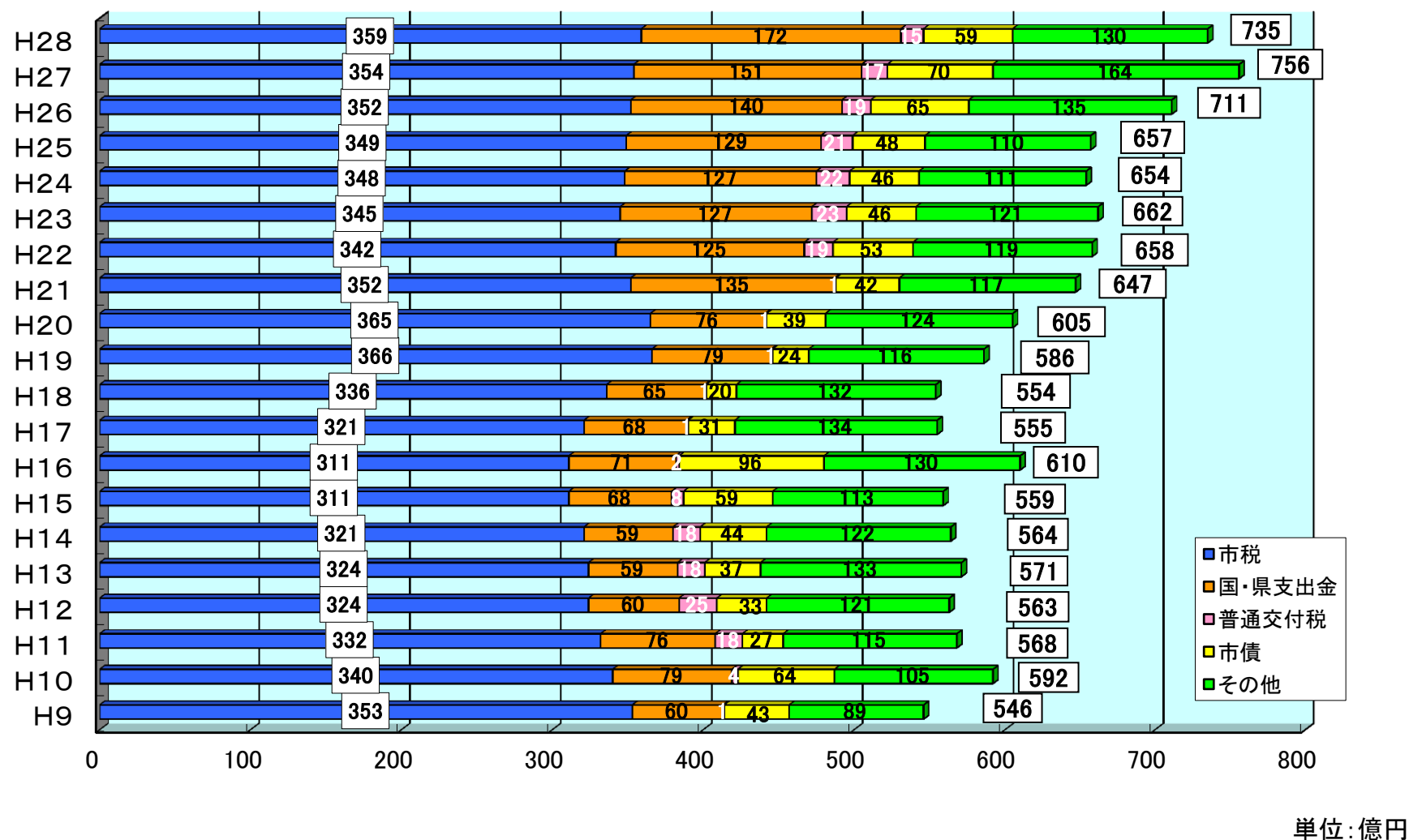
参考資料③ 平成28年度県内16市の市民一人当たりの市債現在高

区 分	(単位:千円)	人 口	(単位:円)	順 位
	平成28年度末 市債現在高		市民一人当たり 市債現在高	
茅ヶ崎市	96,863,654	241,718人	400,730	9
横須賀市	286,794,243	409,891人	699,684	2
平塚市	110,892,118	257,109人	431,304	7
鎌倉市	80,781,344	172,352人	468,700	5
藤沢市	134,199,889	428,846人	312,933	15
小田原市	107,435,407	193,414人	555,469	4
逗子市	23,143,891	60,081人	385,211	10
三浦市	40,482,524	44,860人	902,419	1
秦野市	75,378,850	166,093人	453,835	6
厚木市	86,451,317	224,836人	384,508	11
大和市	87,434,400	235,589人	371,131	12
伊勢原市	43,168,772	100,412人	429,916	8
海老名市	40,404,111	131,387人	307,520	16
座間市	46,266,846	130,329人	355,000	14
南足柄市	26,108,783	43,151人	605,056	3
綾瀬市	30,720,580	85,122人	360,901	13
16市全体	1,316,526,729	2,925,190人		
16市の平均市債現在高	82,282,921	市民一人当たりの平均	450,065	

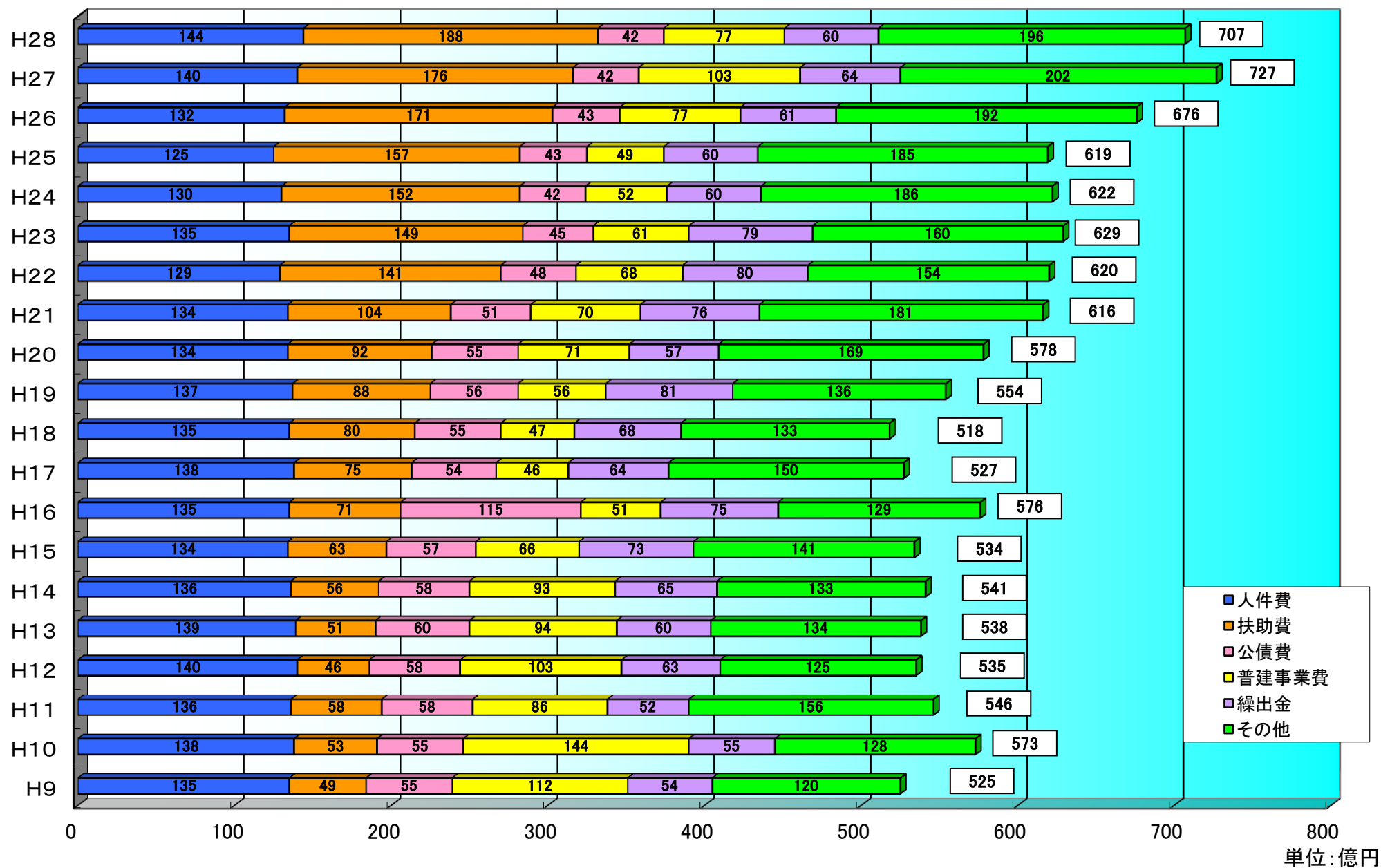
* 市債現在高は、一般会計及び特別会計等の合計額です。

(17)過去20年間の財政状況

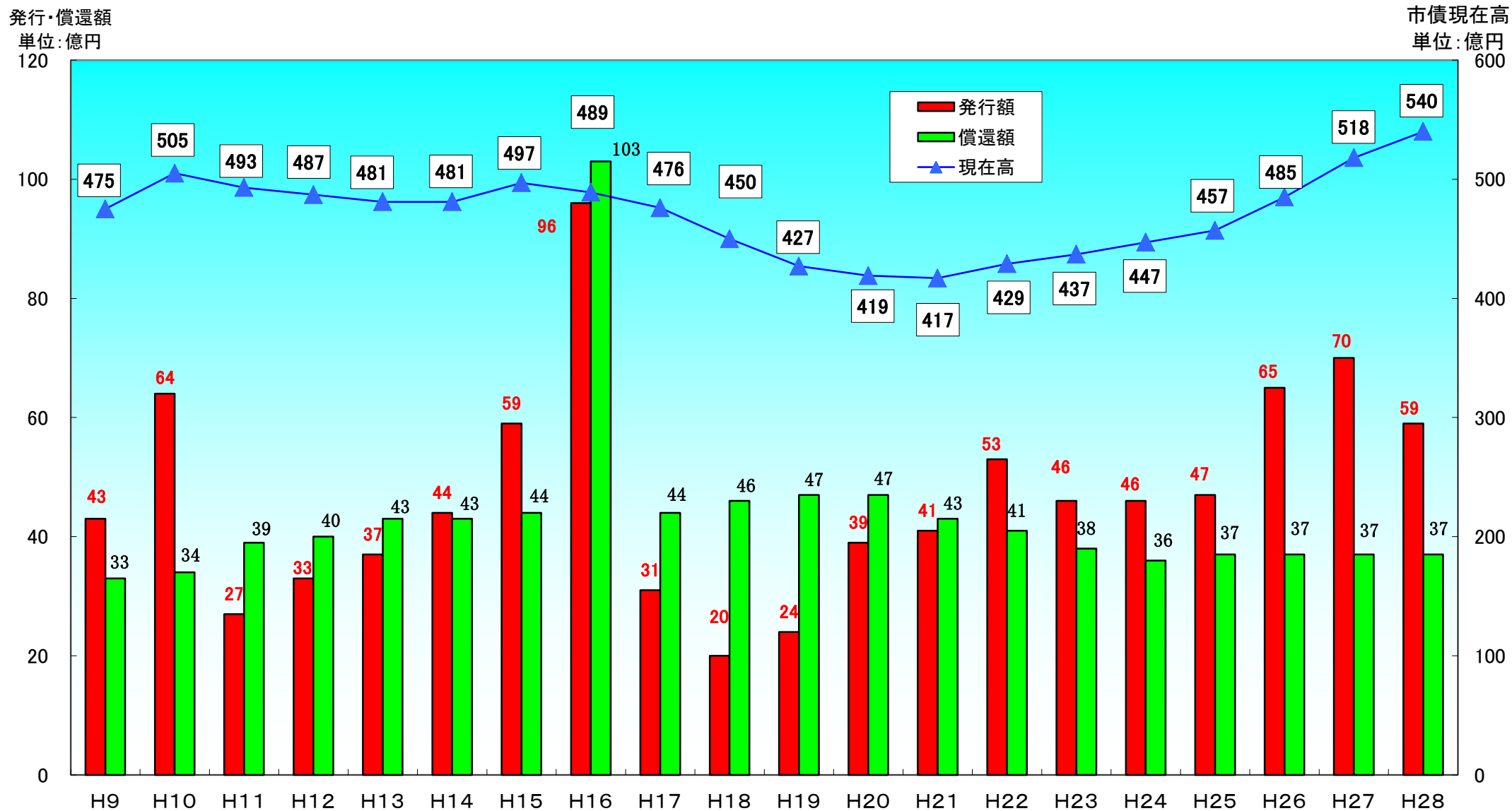
○歳入決算の推移



○性質別歳出決算の推移

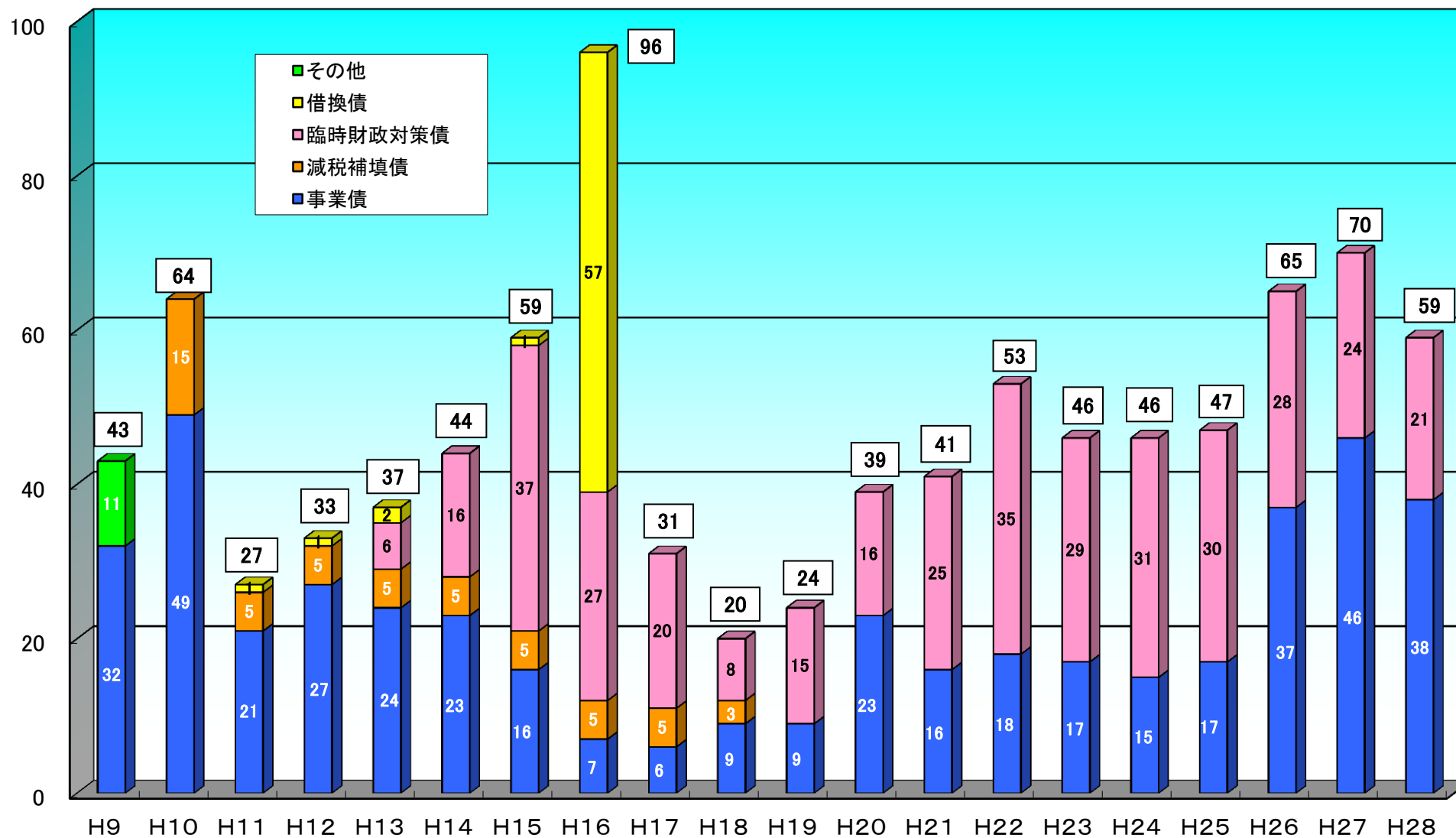


○市債現在高の推移(一般会計)



○市債発行額の内訳(一般会計)

単位:億円



○財政調整基金現在高の推移

単位: 百万円

