



茅ヶ崎市

令和6(2024)年度版

ごみと資源物の分け方・出し方

収集日の早朝から

午前8時30分

までに
自治会指定の集積場所に出してください。

※収集日以外の日、前日の夜間、収集後には出さないでください。

問い合わせ先

☎0570-005-383

(ナビダイヤル)

通話料はおお客様負担となります

※ナビダイヤルをご利用できない方は
次の番号をご利用ください

①剪定枝・大型ごみ等の予約ダイヤル

☎0467-57-1166

※電話応答が困難な方に限りFAXにて承ります

FAX 0467-86-6833

②環境事業センター(業務担当)

☎0467-57-0200

FAX 0467-86-6833

- ごみと資源物の収集運搬に関する事
- 集積場所に関する事
- 動物死体の処理に関する事
- 不法投棄に関する事

③-①茅ヶ崎市資源分別回収協同組合

☎0467-57-8310

- 臨時の資源物の持ち込みに関する事

③-②環境事業センター(管理担当)

☎0467-58-4299

FAX 0467-58-7330

- 臨時のごみ(資源物除く)の持ち込みに関する事
- ごみ処理・処分に関する事

以下はナビダイヤルではつながりません

●寒川広域リサイクルセンター

☎0467-74-5547

- 臨時の資源物の持ち込みに関する事

●資源循環課

☎0467-81-7178

- ごみの有料化に関する事
- ごみの減量化・資源化施策に関する事
- 資源物の持ち去りに関する事
- 生ごみ処理機に関する事
- 剪定枝の持ち込みに関する事

収集日は各地区のカレンダーで確認してください。

ごみと資源物の分け方・出し方一覧	P2~4	
分別を間違えやすい品目・わかりにくい「木・木材」などの分別	P5	
燃やせるごみ	P6	
燃やせないごみ	P7	
びん	P8	
かん	P9	
ペットボトル	P10	
廃食用油	金属類(指定8品目)	P11
プラスチック製容器包装類	P12	
古紙類	P13	
衣類・布類	P14	
使用済小型家電	P15	
剪定枝	P16	
大型ごみ・特定大型ごみ・ 特定粗大ごみ	指定袋/証紙販売所	P17
市が収集・処理 できないもの	(テレビ・エアコン・洗濯機・冷蔵庫・ パソコン) (危険物・消火器・産業廃棄物・バイク ボタン電池・充電式電池)	P18 P19
ごみと資源物の出し方ガイド(50音順)	P20	
茅ヶ崎市からのお願い・お知らせ	P26	
事業者の皆様へ	P27	
ごみと資源物の持ち込み	P28	

環境事業センター公式 X



ごみと資源物のことや
意外と知られていない
廃棄物行政のことなど、
いろいろな情報を発信
しているよ!

茅ヶ崎市ホームページ




市の廃棄物行政の情報を掲載しているよ! 分け方・出し方や各地区のカレンダーも確認することができるよ!

ごみ分別辞典「ごみサク」




品目や名前から分け方・出し方が検索できるよ! 悩んだ時にサクサク検索しよう! A I によるチャット機能も!

ごみと資源物の分け方・出し方一覧

燃やせるごみ	燃やせないごみ	プラスチック製容器包装類
収集回数：週に2回	収集回数：隔週に1回	収集回数：週に1回
<input type="checkbox"/> 生ごみ、紙ごみ(ティッシュ)など ■指定袋を使用して「燃やせるごみ」の集積場所へ出してください。	<input type="checkbox"/> 金属類、陶磁器・ガラス類、プラスチック製品など ■指定袋を使用して「燃やせないごみ」の集積場所へ出してください。	<input type="checkbox"/> 商品・製品などの容器や包装でプラスチック製のもの。  の表示が目印 ■透明・半透明の袋に入れて「資源物」の集積場所へ出してください。
出す時の注意	出す時の注意	出す時の注意
<ul style="list-style-type: none"> ●生ごみは水分をよく切る ●竹串などは先を折る ●袋の口をしっかり結ぶ 	<ul style="list-style-type: none"> ●刃物や割れものなどの鋭利なものは紙などで包み、指定袋に入れて「注意」と表記する ●袋の口をしっかり結ぶ 	<ul style="list-style-type: none"> ●汚れを水ですすぐ、ふき取るなどして落とす ●ひとつの袋に詰める(二重袋での排出はしない) ●袋の口をしっかり結ぶ

古紙類			
新聞	ダンボール	本・雑誌・雑紙	飲料用紙パック
収集回数：隔週に1回			
■「資源物」の集積場所に品目ごとに出してください			
出す時の注意			
<ul style="list-style-type: none"> ●ひもで十字にしぼる 	<ul style="list-style-type: none"> ●たたんで、ひもで十字にしぼる 	<ul style="list-style-type: none"> ●ひもで十字にしぼる ●シュレッダーした紙や細かい紙などは透明・半透明の袋に入れる 	<ul style="list-style-type: none"> ●洗って切り開き、乾かしてから透明・半透明の袋に入れる

衣類・布類
収集回数：月に1回
<input type="checkbox"/> 衣類・布類 ■透明・半透明の袋に入れて「資源物」の集積場所に出してください
出す時の注意
<ul style="list-style-type: none"> ●濡れると資源になりませんので、なるべく晴れた日に出してください

びん	かん	ペットボトル	廃食用油	金属類(指定8品目)
収集回数：隔週に1回				
<input type="checkbox"/> 飲食用・薬品・化粧品などのガラスびん ■「資源物」の集積場所に配布されるコンテナに直接入れてください	<input type="checkbox"/> 飲食用のかん、スプレーかん ■「資源物」の集積場所に配布される青いネットに直接入れてください	<input type="checkbox"/> 飲食用のペットボトル  の表示が目印 ■「資源物」の集積場所に配布される黄色いネットに直接入れてください	<input type="checkbox"/> サラダ油などの植物性の食用油 ■必ずペットボトル(スクリュウキャップ式)に入れてふたをし、袋に入れずにそのまま、「資源物」の集積場所に直に出してください	<input type="checkbox"/> なべ、やかん、フライパン、スプーン、おろし金、焼網、ボウル、ざる ■汚れを取り除き、袋に入れずにそのまま、「資源物」の集積場所に直に出してください
出す時の注意				
<ul style="list-style-type: none"> ●水ですすぐ ●コンテナに入れるときは静かに 	<ul style="list-style-type: none"> ●水ですすぐ ●ネットに入れるときは静かに ●つぶさずに ●スプレーかんは穴をあける 	<ul style="list-style-type: none"> ●水ですすぐ ●ネットに入れるときは静かに ●キャップ・ラベルを取り除く ●つぶして 	<ul style="list-style-type: none"> ●必ずペットボトル(スクリュウキャップ式)で出す ●袋に入れない ●コンテナに入れず集積場所に直に出す 	<ul style="list-style-type: none"> ●汚れを落とす ●袋に入れない ●コンテナに入れず集積場所に直に出す

剪定枝
<input type="checkbox"/> 枝、幹、切り株 (P16) ■剪定枝予約ダイヤル(0467-57-1166)でお申し込みいただくか、(株)都実業へ直接持ち込んでください。


大型ごみ・特定大型ごみ・特定粗大ごみ
<input type="checkbox"/> 1辺の長さが50cmを超え、2m以下のものなど (P17) ■申し込みが必要です。大型ごみ等予約ダイヤル(0467-57-1166)でお申し込みください。

Separation and disposal of garbage and recyclables

Burnable garbage	Unburnable garbage	Plastic containers and packaging
Collection : Twice a week	Collection : Once every two weeks	Collection : Once a week
<input type="checkbox"/> Leftover food, tissues and other similar items <input checked="" type="checkbox"/> Place in a designated bag, and put garbage in the burnable garbage collection area.	<input type="checkbox"/> Metal, pottery, glass not including bottles, plastic <input checked="" type="checkbox"/> Place in a designated bag, and put garbage in the unburnable garbage collection area.	<input type="checkbox"/> All items with the Plastic containers/packaging logo:  <input checked="" type="checkbox"/> Place in a transparent or semi-transparent bag, and put garbage in the recyclable resources collection area.
Garbage disposal instructions	Garbage disposal instructions	Garbage disposal instructions
<ul style="list-style-type: none"> ● Remove all moisture from the garbage ● Break off all sharp ends For example bamboo sticks, toothpicks etc. ● Tie the bag closed 	<ul style="list-style-type: none"> ● Sharp or broken objects must be wrapped in paper or similar material. Also label the contents ● Tie the bag closed 	<ul style="list-style-type: none"> ● Gently rinse or wipe off the insides of plastic containers and packaging ● Packed in one bag (Do not put small bags in big ones) ● Tie the bag closed

Used paper			
Newspaper	Cardboard	Magazines, misc	Paper-based Drink containers
Collection : Once every two weeks			
<input checked="" type="checkbox"/> Separate when putting garbage in the recyclable resources collection area as follows.			
Garbage disposal instructions			
<ul style="list-style-type: none"> ● Tie with string or twine lengthwise and widthwise 	<ul style="list-style-type: none"> ● Lay flat, tie with string or twine lengthwise and widthwise 	<ul style="list-style-type: none"> ● Tie with string or twine lengthwise and widthwise ● Place shredded paper in a transparent or semi-transparent bag 	<ul style="list-style-type: none"> ● Rinse clean, cut open and dry, place in a transparent or semi-transparent bag

Old clothing
Collection : Once a month
<input type="checkbox"/> Cloth and clothing <input checked="" type="checkbox"/> Place in a transparent or semi-transparent bag, and put garbage in the recyclable resources collection area.
Garbage disposal instructions
<ul style="list-style-type: none"> ● Cloth and clothing cannot be recycled as a resource if wet. Do not place outside on rainy days

Bottles	Cans	Plastic PET Bottles	Used Kitchen Oil	Metals (8 specified items)
Collection : Once every two weeks				
<input type="checkbox"/> All glass bottles (glass drink bottles, glass cosmetic bottles and glass medicinal containers) <input checked="" type="checkbox"/> Put in the plastic container delivered to the recyclable resources collection area.	<input type="checkbox"/> Cans containing food and beverages, spray cans <input checked="" type="checkbox"/> Put in the blue net container delivered to the recyclable resources collection area.	<input type="checkbox"/> Plastic PET bottles for beverages, sake, mirin, cooking wine, soy sauce with the PET bottle logo:  <input checked="" type="checkbox"/> Put in the yellow net container delivered to the recyclable resources collection area.	<input type="checkbox"/> Vegetable oil for cooking <input checked="" type="checkbox"/> Put in a Plastic PET bottles, tighten the screw-cap. And put garbage in the recyclable resources collection area without bagging it.	<input type="checkbox"/> Pots, kettles, pans, spoons, graters, gridirons, bowls, colanders <input checked="" type="checkbox"/> Removing dirt adhering to metals. And put garbage in the recyclable resources collection area without bagging it.
Garbage disposal instructions				
<ul style="list-style-type: none"> ● Rinse with water ● Quietly put in the blue plastic container 	<ul style="list-style-type: none"> ● Rinse with water ● Quietly put in the blue net container ● Do not crush ● Open a hole on the spray cans. 	<ul style="list-style-type: none"> ● Remove caps and labels ● Rinse with water ● Crush ● Quietly put in the yellow net container 	<ul style="list-style-type: none"> ● <u>Tighten the screw-cap.</u> ● Do not put in a bag ● Do not put in the container and put garbage to the recyclable resources collection area. 	<ul style="list-style-type: none"> ● Wash out stains. ● Do not put in a bag ● Do not put in the container and put garbage to the recyclable resources collection area.

Branches
<input type="checkbox"/> Trimmed branches, Trunks Stumps (P16) <input checked="" type="checkbox"/> Please call the trimmed branches reservation dial 0467-57-1166 to apply the collection, or bring the trimmed branches to Miyakojitsugyou, Ltd.. Make a request for collection in Japanese.

Oversized garbage
<input type="checkbox"/> Items that is over 50cm and less than 2m on a length, width or length (P17) <input checked="" type="checkbox"/> Make a request for collection in Japanese by calling. Telephone 0467-57-1166

垃圾、资源分类处理方法一览表

可燃垃圾	不可燃垃圾	塑料制容器包装类
收集次数：每周 2 次	收集次数：每 2 周 1 次	收集次数：每周 1 次
<input type="checkbox"/> 生活垃圾、纸巾等 <input checked="" type="checkbox"/> 请装入指定垃圾袋里后扔到「可燃垃圾」的收集站。	<input type="checkbox"/> 金属类、陶瓷器・玻璃类、塑料制品、干电池等 <input checked="" type="checkbox"/> 请装入指定垃圾袋里后扔到「不可燃垃圾」的收集站。	<input type="checkbox"/> 是指商品・制品等的容器和外包装为塑料制的。请注意塑料标识。 <input checked="" type="checkbox"/> 请装入透明或半透明的塑料袋里后扔到「资源物品」的收集站。
<div style="border: 1px solid #e91e63; border-radius: 15px; padding: 5px; display: inline-block;">注意事项</div>	<div style="border: 1px solid #4caf50; border-radius: 15px; padding: 5px; display: inline-block;">注意事项</div>	<div style="border: 1px solid #0070c0; border-radius: 15px; padding: 5px; display: inline-block;">注意事项</div>
<ul style="list-style-type: none"> ● 生活垃圾请先把水滤干。 ● 竹签类细长物请先折断。 ● 袋口须扎紧。 	<ul style="list-style-type: none"> ● 刀具以及易碎品请用厚纸包好，并写上「注意」。 ● 袋口须扎紧。 	<ul style="list-style-type: none"> ● 请先用清水洗净，擦掉污垢。 ● 请装入单层袋子里。(不要套双层袋子) ● 袋口须扎紧。

旧纸类			
报纸	纸板箱	书籍、杂志、杂纸	包装纸盒
<div style="background-color: #808080; color: white; border-radius: 15px; padding: 5px; display: inline-block;">收集次数：每 2 周 1 次</div>			
<input checked="" type="checkbox"/> 请按品目分别整理好后扔到「资源物品」的收集站。			
<div style="border: 1px solid #808080; border-radius: 15px; padding: 5px; display: inline-block;">注意事项</div>			
<ul style="list-style-type: none"> ● 请用绳子十字交叉扎好。 	<ul style="list-style-type: none"> ● 请拆散、推平并用绳子十字交叉扎好。 	<ul style="list-style-type: none"> ● 请用绳子十字交叉扎好。 ● 碎纸机处理后等的碎纸请装入透明或半透明的塑料袋里。 	<ul style="list-style-type: none"> ● 先洗净，展开并晾干之后，请装入透明或半透明的塑料袋里。

旧衣物、旧布
<div style="background-color: #ff9800; color: white; border-radius: 15px; padding: 5px; display: inline-block;">收集次数：每月 1 次</div>
<input type="checkbox"/> 衣物、布类 <input checked="" type="checkbox"/> 请装入透明或半透明的塑料袋里后扔到「资源物品」的收集站。
<div style="border: 1px solid #ff9800; border-radius: 15px; padding: 5px; display: inline-block;">注意事项</div>
<ul style="list-style-type: none"> ● 湿的不能作为资源被再利用，请尽量在晴天丢弃。



玻璃瓶	金属罐	塑料瓶	食用废油	金属类 (指定 8 类)
<div style="background-color: #0070c0; color: white; border-radius: 15px; padding: 5px; display: inline-block;">收集次数：每 2 周 1 次</div>				
<input type="checkbox"/> 是指饮食用、药品、化妆品的玻璃瓶。 <input checked="" type="checkbox"/> 请直接扔到「资源物品」收集站的箱里。	<input type="checkbox"/> 饮食用罐、喷雾罐 <input checked="" type="checkbox"/> 请直接扔到「资源物品」收集站的蓝色网里。	<input type="checkbox"/> 饮食用的塑料瓶。请注意塑料标识。 <input checked="" type="checkbox"/> 请直接扔到「资源物品」收集站的黄色网里。	<input type="checkbox"/> 色拉油等植物性油 <input checked="" type="checkbox"/> 请丢弃在打栓式的塑料饮料瓶(带拧开式瓶盖的普通饮料瓶)内，拧紧瓶盖后不用装袋就直接扔到「资源物品」收集站。	<input type="checkbox"/> 锅，水壶，平底炒菜锅，勺子，擦菜板，铁格子，打蛋盘，不锈钢碗 <input checked="" type="checkbox"/> 请擦掉污垢后，不用装袋就直接扔到「资源物品」收集站。
<div style="border: 1px solid #0070c0; border-radius: 15px; padding: 5px; display: inline-block;">注意事项</div>				
<ul style="list-style-type: none"> ● 用清水洗净。 ● 轻轻放入箱内。 	<ul style="list-style-type: none"> ● 用清水洗净。 ● 轻轻放入网内。 ● 请勿压扁。 ● 喷雾罐请务必打孔 	<ul style="list-style-type: none"> ● 用清水洗净。 ● 轻轻放入网内。 ● 去掉瓶盖和标签。 ● 将其压扁。 	<ul style="list-style-type: none"> ● 请务必放入带有拧开式瓶盖的塑料饮料瓶内。 ● 不要放在袋子里。 ● 不要扔到箱子里，直接扔到垃圾收集站。 	<ul style="list-style-type: none"> ● 请擦掉污垢。 ● 不要放在袋子里。 ● 不要扔到箱子里，直接扔到垃圾收集站。

废弃的修剪树枝
<input type="checkbox"/> 枝子、主干、树桩 (P16) <input checked="" type="checkbox"/> 必须先打预约电话预约，废弃树枝预约专用电话 (0467-57-1166)，或者直接送到都实业株式会社。废弃树枝预约电话只对应日文。

大型垃圾
<input type="checkbox"/> 边长超过 50 厘米、2 米以下的垃圾 (P17) <input checked="" type="checkbox"/> 必须申报。请拨打大型垃圾等预约受理专用电话 (0467-57-1166) 只对应日文。

このページは『湘南中国語教室』のご協力により作成しています。

分別を間違えやすい品目


<p>くつ</p>  <p>使用できないものは「燃やせるごみ」へ(片方しかない、壊れた、汚れがひどいなど)</p>	<p>布団 こたつ布団 ベッドパット</p>  <p>指定袋に入れば「燃やせるごみ」はみ出さないように指定袋に入れ、袋の口をしっかり和結んでください。 詳細は6ページ</p>	<p>プラスチック製品</p>  <p>ごみと資源物の出し方ガイド(50音順)をご覧ください。</p>	<p>スプレーかん</p>  <p>詳細は9ページ 中身を使い切り、火の気のない風通しの良いところで穴をあけ、ガス抜きをする。</p>	<p>カセットコンロ</p>  <p>詳細は17ページ</p>	<p>ライター類</p>  <p>中身は使いきるか、空にしてください。</p>	<p>リチウムイオン電池</p>  <p>詳細は19ページ</p>	<p>電球</p>  <p>詳細は7ページ</p>
<p>燃やせないごみに出さないでください。車両火災の原因になります。</p> 							
衣類・布類	大型ごみ(有料・予約制) 詳細は17ページ	燃やせないごみ	かん	特定粗大ごみ(有料・予約制)	燃やせるごみ	リサイクルボックス	燃やせないごみ

わかりにくい「木・木材」などの分別

1 木の種類を確認してください

A

- 木材・木製品(角材、枕木、丸太など)
※加工された木
- 防虫剤が散布された枝など



B

- 自宅で切った枝、幹、切り株、竹、シュロ、ソテツなど
- ※造園業者等の事業者到庭木等の剪定を依頼し、排出された剪定枝は収集することはできません。
- ※太さ・長さ制限のない排出方法(直接持ち込み)の詳細は16ページ

2 太さと長さを確認し、分別をしてください

A		長さ		
		50cm以下	50cm超え 2m以下	2m超え
太さ	10cm以下	燃やせるごみ ■指定袋(黄色) ※束ねる場合は指定袋で巻く	大型ごみ ■3本までは1点の取り扱い	処理 困難物
	10cm超え 20cm以下	燃やせないごみ ■指定袋(黄色) ※束ねる場合は指定袋で巻く		
	20cm超え	処理困難物		

B		長さ		
		1m以下	1m超え 2m以下	2m超え
太さ	1cm以下	燃やせるごみ ■透明・半透明の袋 ■束ねる際は35cm以下	大型ごみ ■3本までは1点の取り扱い	処理 困難物
	1cm超え 20cm以下	剪定枝(予約収集) ■紐で束ねる ■1束当たりの直径は35cm以下		
	20cm超え	処理困難物		



対象となる品目の例

<p>■生ごみ・野菜くず等 (調理ごみ・残飯・貝殻・ たけのこやトモロコシの皮 など)</p>	<p>■紙ごみ (資源に出せない紙類・感熱紙・ 写真など)</p>	<p>■CD・DVD ビデオテープ (ケースも含む)</p>	<p>■ビニール製品 (ホース・レジャーシートなど)</p>	<p>■ライター類 ※中身は空にする</p>
<p>■木材 (角材・枕木・丸太など) ※長さ50cm以下かつ太さ 10cm以下のもの</p>	<p>■ペットの糞 ※飛散しないようビニール袋等 で小分けにする</p>	<p>■資源に出せない 衣類・布類 (布製の玄関マット・台所マット など)</p>	<p>■感染性の疑いがない 在宅医療用廃棄物 (使用済み点滴袋・チューブ・針が 露出しない注射器など)</p>	<p>■マイクロビーズ使用製品 ※袋に入り切るもの ※「マイクロビーズ」と分かる ように貼り紙をする</p>

指定袋 を使った出し方

集積場所：燃やせるごみ

or

■中身がこぼれたり、はみ出さないようにごみを入
れ、袋の口をしっかりと結んでください。

■ごみを出す際、一番外側の袋が指定袋であれば袋
を二重にして出してもかまいません。

■長尺物 (指定袋の中に入りきらないが、
品目の外周に指定袋を巻くことができる物)
は品目の外周に指定袋を巻くまたは
結んでください。

誤った出し方

■袋の口が結べていない
■ごみのはみ出している

■袋の加工
(袋に切れ込みを入れて伸ばす)

■袋にごみを入れて巻く

■巻ききれずテープで
とめる

透明・半透明の袋 で出せる品目

<p>■落ち葉・雑草 ※農作物の不要部分や観葉植物 は対象外</p>	<p>■枝・幹 ※長さ1m以下で、太さ1cm以下 のもの ※束ねる際は1束の直径を35cm 以下にする ※太さ1cmを超えるものは 16ページへ</p>	<p>■ストーマ袋・腹膜透析パック ※当該品目が入っていることが分かるように 貼り紙などをして出してください</p>	<p>■紙おむつ (大人用・子ども用) 尿取りパッド ※新聞紙等で覆う際は中身がおむつ・尿取り パッドが入っていることが分かるように貼 り紙などをして出してください。</p>
--	--	--	---

(お願い)

落ち葉や雑草は泥を落とし、乾燥させた上で袋に入れ、なるべく
週の後半の収集日に出してください。

1回に出す量が3袋を超えるなど、量が多い場合は複数回に分けて
出してください。

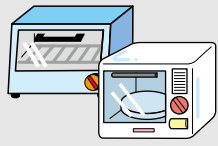
紙おむつやストーマ袋、腹膜透析パックなどを捨てる場合は袋を
二重にして排出していただくと助かります。

事業者は黄色の指定袋及び透明・半透明の袋
で出すことはできません。

詳細は19ページ、27ページへ



対象となる品目の例



■小型家電製品
※50cm以下の家電製品
※15ページの使用済小型家電を除く



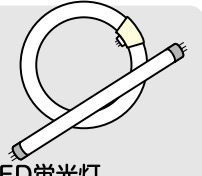
■金属製品
※11ページの金属類以外のもの



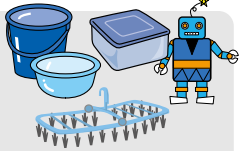
■刃物・ガラス
※紙などに包み指定袋に入れて「注意」と貼り紙をする



■電球
(白熱球・LED電球)




■LED蛍光灯
※水銀使用のものは「透明・半透明の袋」で出せる品目を参照



■プラスチック製品
(おもちゃ、バケツ、洗面器、タッパーなど)
※12ページのプラスチック製容器包装類を除く



■傘・ほうきなど
※長尺物の出し方を参照



■衣装ケース(1段のもの)
(大きさにかわらず)
※2段以上のものや金属使用の50cmを超えるものは「大型ごみ」
※下欄の「大きい物」の出し方を参照




■ゴルフバッグ
(大きさにかわらず)
※下欄の「大きい物」の出し方を参照



■陶磁器類
(茶碗、皿、花瓶など)

指定袋を使った出し方

集積場所：燃やせないごみ



■中身がこぼれたり、はみ出さないようにごみを入れ、袋の口をしっかりと結んでください。



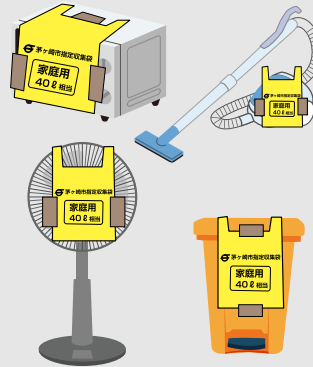
■ごみを出す際、一番外側の袋が指定袋であれば袋を二重にして出してもかまいません。

■長尺物(指定袋の中に入りきれないが、品目の外周に指定袋を巻くことができるもの)
※品目の外周に5ℓ~40ℓの指定袋のうち巻ききれぬ又は結びきれぬサイズの指定袋を使用。

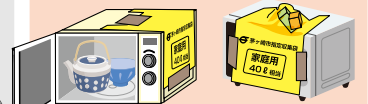


※異なる品目をひとまとめに巻くことができます。

■大きい物(品目の外周に指定袋を巻ききれぬもの)
※1点に対し40ℓ相当(40ℓ×1枚又は20ℓ×2枚)等の指定袋を「ℓの表記」が見えるように貼り付ける。



誤った出し方



■袋にごみを入れて貼る
■中にごみを入れる



■袋の加工
■袋にごみを入れて巻く
■巻ききれぬテープでとめる

透明・半透明の袋で出せる品目



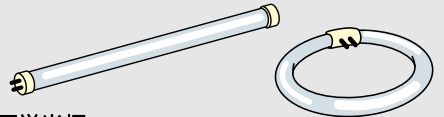
■コイン電池
(形式記号CR/BR)
※小型家電製品などに入っている電池は取り外してください。
※透明・半透明の袋に電池だけを入れて出してください。



■乾電池
※小型家電製品などに入っている電池は取り外してください。
※透明・半透明の袋に電池だけを入れて出してください。

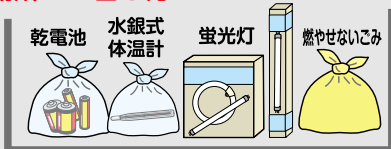


■水銀式体温計
※水銀式体温計だけを透明・半透明の袋に入れて出してください。



■蛍光灯(水銀使用のもの)
※購入時の箱などに入れてそのまま出してください。
※箱がない場合は蛍光灯だけを透明・半透明の袋に入れて出してください。
※長さ140cmを超えるものは「大型ごみ」

集積場所での出し方



※それぞれの品目を別々の袋に入れて出してください。

火災の原因となるごみと資源物

燃やせないごみの日に、間違えて排出されたものの一部が原因となり、ごみ収集車やごみの処理施設で炎や煙が発生する件数が増加しています。

主な発火の原因は、リチウムイオン電池などの充電式電池(電動歯ブラシや電子たばこ、加熱式たばこなどの機器に含まれることが多い)、スプレーかん、ライター類、カセットコンロなどです。

これらの品目を排出する際は、分別方法を本書で必ずご確認ください。適正な分別と安全な収集のためにご理解とご協力をお願いします。



対象となる品目の例



■飲料用びん
(ジュース・炭酸飲料・酒など)



■調味料用びん
(料理酒・みりん・油など)



■薬品用びん
※農薬・劇薬が入っていたびんは「燃やせないごみ」へ



■ガラスびん
(ジャム・菓子・バターなど)



■広口びん
(果実酒・漬物など)
※耐熱ガラス製を除く
※ふたや吊り手部分は「燃やせないごみ」へ



■化粧品用びん



■割れたびん

いつも分別にご協力いただき、ありがとうございますぞよ。



コンテナへの出し方 集積場所：資源物

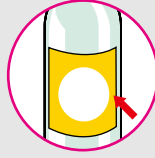
1

■ふたは取り除いて「燃やせないごみ」へ

※プラマーク付きのふたは「プラスチック製容器包装類」へ
※リング状の異物は、取り除ける場合は取り除く



■簡単にはがれるラベルははがしてください。

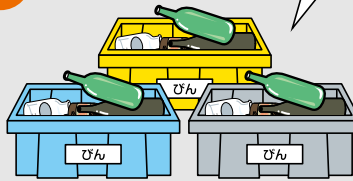


■中を空にして、すすいできれいにしてください。



2

静かに出しましょう



■袋に入れず、コンテナに寝かせて入れてください。

※立てて入れると雨水などが入り、収集に支障をきたす恐れがあります。

■コンテナの内側の赤いラインより上には入れないでください。
※赤いラインを超えると収集時にコンテナが重ならなくなります。

コンテナがいっぱいの時は

■透明・半透明の袋に入れてコンテナの横に置いてください。



割れたびんは

■一緒にコンテナに入れてください。



汚れたびんは

■リサイクルできないので「燃やせないごみ」に出してください。

コンテナの色について

令和4(2022)年度より、黄色と灰色のコンテナもびん用のコンテナとして再利用しています。

びん で出せない品目



■蛍光灯
(「燃やせないごみ」を参照)

大型ごみ

燃やせないごみ



■食器類

燃やせないごみ



■ガラス製品
(灰皿・コップなど)

燃やせないごみ



■花びん

燃やせないごみ



■農薬・劇薬が入っていたびん

燃やせないごみ



■電球
(「燃やせないごみ」を参照)

燃やせないごみ



■陶磁器類

燃やせないごみ



■耐熱ガラス製のびん

燃やせないごみ



■乳白色で中身の見えないびん


燃やせないごみ



■鏡

燃やせないごみ

対象となる品目の例



■飲料用かん
(ジュース・炭酸飲料など)



■酒類用かん
(ビール・発泡酒など)




■菓子類用かん



■食用油用かん
(サラダ油・ごま油など)



■缶詰用かん
(果物・魚類など)
※ふたも一緒に出せます。



■その他食料用かん



■スプレー缶
(殺虫剤・ヘアスプレー・
潤滑剤、塗料スプレーなど)
※可燃性ガスを使用しているもの



■カセットボンベ



■スプレー式消火具

ネット への出し方

集積場所：資源物

1

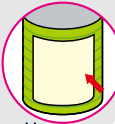
■飲料ボトルのふたはリサイクルできないため「燃やせないごみ」へ



■缶詰のふたは本体と一緒に出してください。



■簡単にはがれるラベルははがしてください。



■中を空にして、すすいできれいにしてください。

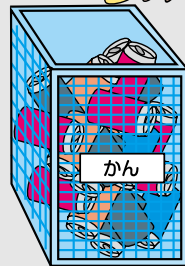


つぶさない



2

静かに
出しましょう



■袋に入れず、青色のネットに入れてください。

ネットが
いっぱいの際は

■透明・半透明の袋に入れてネットの横に置いてください。



汚れたかんは

■リサイクルできないので「燃やせないごみ」に出してください。



つぶさないでください

かんは収集後、圧縮(プレス)して一つのかたまりにします。かんが初めからつぶされていると結合しにくくなってしまいます。



スプレーかんの出し方



■中身を使い切ってください。



■火の気のない、風通しの良いところで穴をあけ、ガス抜きしてください。

かん で出せない品目



■一斗かん
※菓子や食料用でも「かん」では出せません。

燃やせないごみ



■塗料用かん(ペンキかんなど)
※中身が入っているものは出せません

燃やせないごみ



■テニスボールが入っていたかん

燃やせないごみ



■エンジンオイルかん
※エンジンオイル自体は処理困難物です。

燃やせないごみ



対象となる品目の例



の表示があるものが対象です。



■飲料用ペットボトル
(ジュース・炭酸飲料など)



■酒類用ペットボトル
(ワイン・カクテルなど)



■食用油用ペットボトル
(サラダ油・ごま油など)



■調味料用ペットボトル
(醤油・みりんなど)

ネット への出し方

集積場所：資源物

1

■ふたは取り除いてください。

※ふた(キャップ)は「プラスチック製容器包装類」へ
※リング状の異物は、取り除ける場合は取り除く。取り除いた部分は、「プラスチック製容器包装類」へ



■簡単にはがれるラベルははがしてください。



■中を空にして、すすいできれいにしてください。

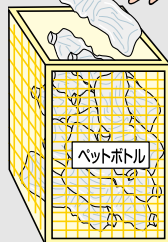


つぶす



2

静かに
出しましょう




■袋に入れず、黄色のネットに入れてください。

※集積場所でペットボトルをつぶすと近隣の方の迷惑となりますのでご自宅をつぶしてください。

ネットが
いっぱいの際は

■透明・半透明の袋に入れてネットの横に置いてください。



汚れたペットボトルは

■リサイクルできないので「燃やせるごみ」に出してください。



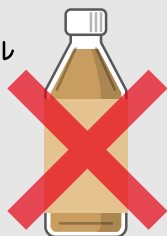
つぶしてください

ペットボトルも収集後、圧縮(プレス)して一つのかたまりにしますが、加熱するためつぶされても結合するため、多くの方が排出できるようつぶしてネットに入れてください。つぶれないものはそのまま出してください。

ペットボトル で出せない品目

■PET マークのないペットボトル

※プラマークがあるものはプラスチック製容器包装類へ



プラスチック製容器包装類

燃やせるごみ


■汚れたペットボトル

燃やせるごみ



台風や荒天時のコンテナ・ネットの配布について

できれば次の
収集日へ



■コンテナ・ネットは、収集日の前日に各資源物の集積場所に配布しています。台風や強風、降雪などの悪天候により収集や、コンテナ・ネット容器の配付を中止又は時間帯を変更することがあります。原則として収集は通常通り行いますが、市民の皆様の排出時の危険もありますので、できる限り次回の収集日に排出することのご協力をお願いします。

廃食用油(隔週に1回の収集)

ペットボトル
に入れて出す

対象となる品目



■食用油
(サラダ油・オリーブ油・菜種油などの植物油)

ペットボトル で出してください びん・かん・ペットボトルと同じ



※購入時の容器では出せません。
※必ずスクリュウキャップ式のペットボトルに入れて出してください。
それ以外は油がこぼれ、道路等に流れ出し、汚れや事故の原因となる恐れがあります。

集積場所：資源物



袋に入れず
そのまま
直に出す

- 揚げカス等は等は取り除き、空のペットボトルに入れて必ずふたをし、そのまま直に出してください。
- ペットボトルが転がらないようにして出してください。
- ※コンテナには入れないでください。

廃食用油 で出せない品目



■動物性油
※固化して燃やせるごみへ

燃やせるごみ



■エンジンオイル(廃油)

処理困難物



■工業油(廃油)

処理困難物

金属類(隔週に1回の収集)

そのまま出す

対象となる品目 [指定8品目]



■なべ



■やかん



■フライパン



■スプーン



■おろし金



■焼き網



■ボウル



■ざる

※対象は上記8品目に限ります。
※さびているものも出すことができます。
※ホーロー製またはテフロン加工された8品目も対象です。
※金属としてのリサイクルのしやすさ、安全性などから品目を定めています。

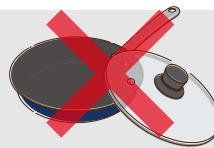
出し方 びん・かん・ペットボトルと同じ 集積場所：資源物



袋に入れず
そのまま
直に出す

- 汚れを取り除き、そのまま直に出してください。
- ※コンテナには入れないでください。
- 転がらないようにして出してください。

金属類 で出せない品目




■ガラス製のふた
※購入時セットで付属しているものも含む

燃やせないごみ



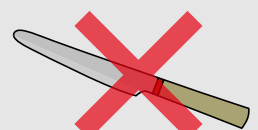
■指定8品目以外の金属類

燃やせないごみ



■フォーク

燃やせないごみ



■ナイフ

燃やせないごみ

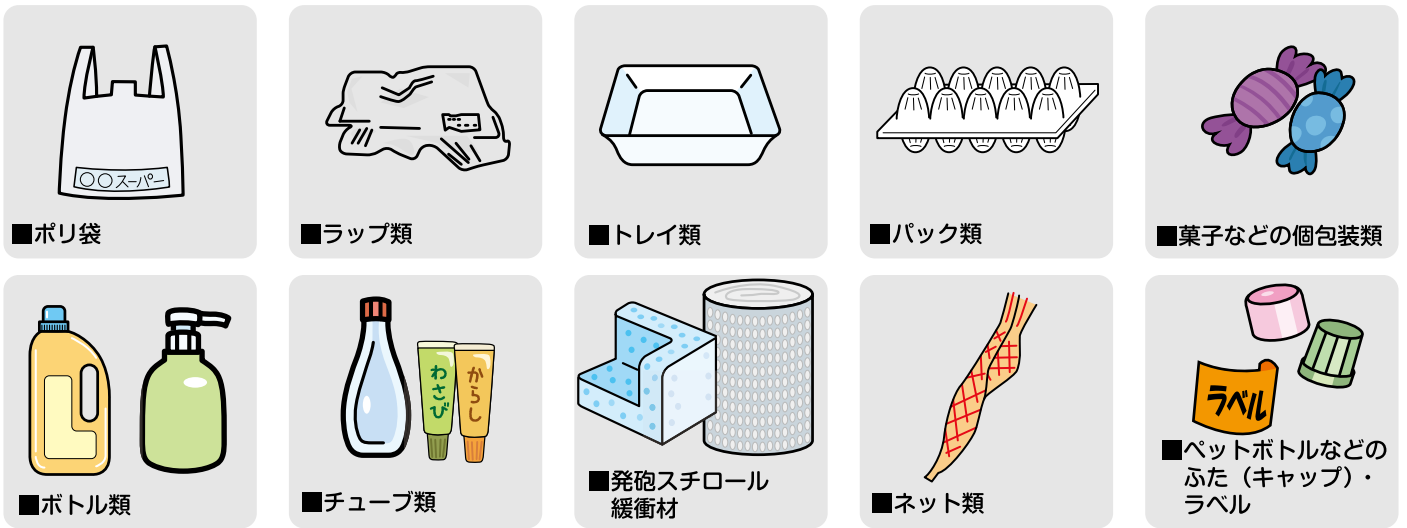


対象となる品目の例

製品が入っていた容器や包装で、使用後に不要となるプラスチック類のことです。

プラマークの表示があるものが対象です。

※プラマークはラベルやパッケージにまとめて表示されている場合があります。



透明・半透明の袋 での出し方 集積場所：資源物

1

■製品(中身)は使い切り、軽くすすぐなどして汚れを取り除いてください。
 ※洗剤等を使用して洗う必要はありません。
 ※洗い物の残り水を利用して、軽くふき取るなどして固形物が残らないようにしてください。

■紙製のラベルははがしてください。
 ※簡単にはがせない場合は取り除く必要はありません。

2

■中身がこぼれたり、はみ出したりないように入れ、袋の口をしっかりと結んでください。

■プラスチック製容器包装類は重量が軽く、風で飛散しやすいため、なるべく一つの袋に詰め込んで重さを持たせてください。

どこまできれいにすれば？

■食品の固形物が残らないことを目安にご協力をお願いします。

汚れが取れないものは

■リサイクルできないので「燃やせるごみ」に出してください。

二重袋

2重袋は避けてください

プラスチック製容器包装類は破袋機で透明・半透明の袋を破き、人の手で中身を分けてチェックします。破袋機では一番外側の袋しか破くことができないので、効率的な分別のためご協力をお願いします。

プラスチック製容器包装類 で出せない品目

■梱包バンド (PPバンド) **燃やせるごみ**

■ビニール製品 (ホース、ビニールシート、ブルーシート、防虫ネットなど) **燃やせるごみ**

■カセットテープ・CD (ケースも含む) **燃やせるごみ**

■ライター **燃やせるごみ**

■プラスチック製品 (おもちゃ、バケツ、洗面器、植木鉢、ハンガー、タッパーなど) **燃やせないごみ**

■プラマークの表示がある在宅医療用品 (点滴の袋など) **燃やせるごみ**

■汚れが落ちないもの **燃やせるごみ**

■紙容器 (カップめん、菓子等の容器で紙マークが表示されているもの) **燃やせるごみ**

■電動歯ブラシ、電子・加熱式タバコ **使用済小型家電**

■カミソリ、はさみ ※紙などに包み指定袋に入れて「注意」と貼り紙をする **燃やせないごみ**

古紙類(隔週1回の収集)

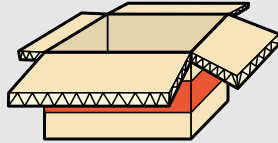
ひもでしばる

透明・半透明の袋で出す


対象となる品目の例




■新聞・折込チラシ



■ダンボール



■本・雑誌
(文庫本・週刊誌・辞書・電話帳など)



■雑紙
(ポスター・ノート・カタログ・ダイレクトメール・封筒・はがき・包装紙・紙袋・菓子箱・ラップの芯など)
※名刺サイズ以下の紙も出すことができます。



■シュレッダーで裁断した紙



■飲料用紙パック

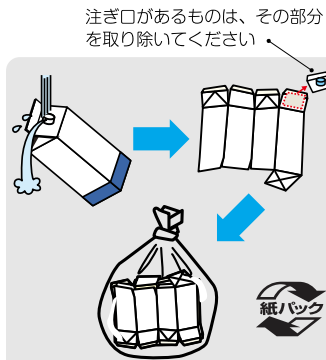
出し方 集積場所：資源物



■新聞・折込チラシ
※ひもで十文字にしぼってください。
※「本・雑誌」、「雑紙」と別にしてください。
※雨天時でも袋に入れずそのまま出してください。

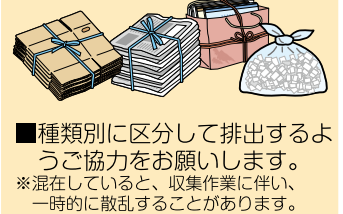


■ダンボール
※ただひもで十文字にしぼってください。



■飲料用紙パック
※中を洗ってから切り開き、乾かしてから透明・半透明の袋に入れてください。
※♻の表示のあるものが対象です。
※プラスチックのキャップや注ぎ口は取り除いて
キャップは「プラスチック製容器包装類」へ
取り除いた注ぎ口は「燃やせるごみ」へ排出してください。


集積場所では



■種類別に区分して排出するようご協力をお願いします。
※混在していると、収集作業に伴い、一時的に散乱することがあります。



■シュレッダーで裁断した紙
※透明・半透明の袋に入れてください。
■雑紙
※紙袋に入れ、ひもで十文字にしぼるか、透明・半透明の袋に入れてください。
※ガムテープなどで袋の口をとめてください。



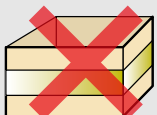
■本・雑誌
※ひもで十文字にしぼってください。
※雨天時でも袋に入れずそのまま出してください。

雨の日は



■雨に濡れても再生利用可能です。雨天時でも回収します。

古紙類 で出せない品目



■金・銀紙等で加工されているもの
燃やせるごみ




■和紙・障子紙・半紙
燃やせるごみ



■においがついているもの (石けん・たばこの包装紙・線香の箱など)
燃やせるごみ



■汚れているもの (食品で汚れた紙・クレヨンで描いた紙など)
燃やせるごみ




■加工処理されたもの (感熱紙・アルミ貼りの紙・カーボン紙・写真・撥水コーティングされた紙など)
燃やせるごみ



■アルミ使用の飲料・酒類用紙パック
燃やせるごみ

古紙類の収集方法について




■ダンボールはパッカー車で、その他の古紙類は荷台のあるトラックで別々に収集しており、必ずしも同時に収集するわけではありません。ダンボールが収集された後に排出されたものは、荷台のあるトラックで回収することができますが、ダンボール以外の古紙類が先に収集された後では、パッカー車でその他の古紙類を収集することはできません。そのため、後から排出された古紙類は収集できないので、当日の8:30までに排出していただくようご協力をお願いします。

対象となる品目の例



■トピス・上着
(セーター・シャツ・トレーナー・
ジャンパー・ワイシャツ・ジャケットなど)




■ボトムス・ズボン
(ズボン・スラックス・チノパン・
スカート・キュロットなど)



■下着類
(パンツ・肌着・靴下・腹巻きなど)




■くつ類
(スニーカー・革くつ・上履き・スポーツ
シューズ(スパイク系)など)
※エナメルやゴム素材のものも出すこと
ができます。



■布類
(カーテン・タオル・毛布・ハンカチ・
端切れなど)



■革製品
(ベルト・バッグ・かばん・毛皮・
革ジャンなど)



■その他
(かばん・ぬいぐるみなどの布製品)



■帽子
(布製品)

透明・半透明の袋 での出し方 集積場所：資源物



■再利用しますので、洗濯するなどしてきれいに
してください。
※品目ごとに分ける必要はありません



■中身がこぼれたり、はみ出さな
いように衣類等を入れ、袋の口
をしっかりと結んでください。

雨の日は...



■衣類・布類は濡れてしまうとカビが
発生するなどして再利用できなくな
る場合があります。
雨天時も収集は行いますが、できる
限り天気の良い日を選んで出して
ください。

衣類・布類 で出せない品目



■汚れているもの
壊れているもの
燃やせるごみ



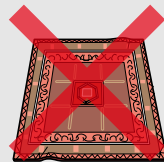
■安全くつ・長くつ
燃やせるごみ



■スキーくつ
スケートくつ
燃やせないごみ



■布団
※指定袋に入る場合は
燃やせるごみ
大型ごみ
燃やせるごみ
詳細は26ページへ



■カーペット
ラグ
じゅうたん
大型ごみ
燃やせるごみ



■スリッパ
ビーチサンダル
燃やせるごみ

対象となる品目の例 30cm×15cmの回収ボックスの投入口に入り、奥行き30cm程度の大きさで、電気・電池で動くもの

※使用済小型家電に含まれるアルミ・貴金属・レアメタルなどは大切な資源となるため、他の品目とは分けて回収しています。



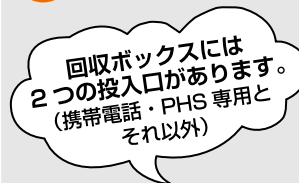
回収ボックス への出し方

1



■ **個人情報**は、初期化するなどして**必ず消去**してください。
 ■ **電池やバッテリー**は**取り外して**ください。
※市で収集できない充電式電池やボタン電池、バッテリーは回収協力店などへお持ち込みください。
 ※電池等が取り外せない場合はそのままボックスの中へ入れてください。

2



投入口に入らない家電製品は「燃やせないごみ」(パソコン除く)

■ お近くの公共施設等に設置されている回収ボックスへ投入してください。
 ※抜き取り防止構造のため、一度入れると取り出すことはできません

回収ボックス設置場所

- | | |
|---------------------|--------------------|
| 01 茅ヶ崎市役所 (2F資源循環課) | 15 小出地区コミュニティセンター |
| 02 小出支所 | 16 コミュニティセンター湘南 |
| 03 香川公民館 | 17 茅ヶ崎地区コミュニティセンター |
| 04 小和田公民館 | 18 南湖会館 |
| 05 鶴嶺公民館 | 19 鶴嶺東コミュニティセンター |
| 06 松林公民館 | 20 鶴嶺西コミュニティセンター |
| 07 南湖公民館 | 21 高砂コミュニティセンター |
| 08 図書館本館 | 22 松浪コミュニティセンター |
| 09 青少年会館 | 23 辻堂駅前出張所 |
| 10 うみかぜテラス | 24 ハマミーナ出張所 |
| 11 環境事業センター | 25 香川駅前出張所 |
| 12 浜須賀会館 | 26 イオン茅ヶ崎中央店 (3F) |
| 13 海岸地区コミュニティセンター | 27 そよら湘南茅ヶ崎 (1F) |
| 14 小和田地区コミュニティセンター | |

宅配便による小型家電回収サービス

茅ヶ崎市は国認定事業者「リネットジャパンリサイクル(株)」と協定を締結し、小型家電のリサイクルを進めています。

「小型家電」のほか、「燃やせないごみ」としている家電や「パソコン」もご自宅まで取りに来てもらうことができます。

回収料金 (税抜)	パソコンと一緒にの場合	無料
	その他小型家電のみの場合	1,600円

■ 別途、処分費用がかかる場合があるためリネットジャパンリサイクル株式会社へお問合せください。
 ■ ナビダイヤル (受付時間: 10~17時) 0570-085-800 (通話料自己負担)



※無料の対象は、パソコン本体を含む回収1回につき1箱の宅配回収料金となります。
 ※データ消去や回収箱の用意をリネットジャパンリサイクル(株)に依頼する場合は、別途料金が発生します。

(担当) 資源循環課0467-81-7178

剪定枝 (せんでいし)

収集を依頼 (無料)

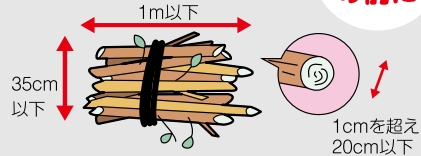
直接持ち込み (無料)

対象となる枝・幹など

- 枝・幹・切り株 (竹・繊維質の樹木も可)
- ※枝についたままの葉は一緒に収集することができます。
- ※土や石、針金等は取り除いてください。

排出量を把握し、束ねるなどしてください

収集予約の前に




- 1本当たりの長さは1m以下
- 太さは1cmを超え、20cm以下
- 複数ある場合は紐で束ねてください。(束ねた後の1束当たりの直径は35cm以下としてください)

市内の所有地または占有地から出た剪定枝に限ります。

収集を依頼できない品目

直接持ち込みは可



- 長さ1m以下で太さ1cm以下
- 燃やせるごみ



- 長さ1mを超え2m以下太さ20cm以下
- 大型ごみ



- 長さ2mを超えるものまたは太さ20cmを超えるもの
- 処理困難物



- 草・落ち葉・つる
- 燃やせるごみ

剪定枝として収集も持ち込みもできない品目

- 事業者から排出された剪定枝
- 造園業者等に剪定を依頼したもの

自己処理



- 防虫剤を散布したもの
詳細は5ページ A

収集の依頼方法

0467-57-1166

※受付時間 月曜日～金曜日 8時15分～17時00分
※電話応答が困難な方に限りFAX受付 (0467-86-6833)

1 申し込み




- 剪定枝の大きさや束数を確認し、電話で申し込む。

0467-57-1166

- 剪定枝の収集日・排出場所を確認する。

※収集日は原則として受付日の次の水曜日となります。
※効率的な収集のため、一定量の剪定枝がたまってから申し込みいただくようご協力をお願いします。


2 持ち出し



- 指定された日・場所に、当日の朝8時30分までに出す。

※排出場所は、ご自宅の敷地内の道路に面した「見えやすい・分かりやすい」場所等としてください。

3 収集日当日



収集完了

- 指定された日・場所から剪定枝を収集します。

※雨天でも収集します。
※立ち会いはありません。

直接持ち込み (無料)

住所では正しい位置情報が表示されない場合があります。カーナビは利用せず、地図を参照してお越しください。

持込場所	株式会社都実業『グリーンリサイクル』茅ヶ崎営業所 (茅ヶ崎市赤羽根3895)	
持込日時	月曜日から土曜日9時00分～12時00分 / 13時00分～16時00分 ※GW・お盆・年末年始の持ち込みは、事前に市HPまたは資源循環課 (0467-81-7178) へご確認ください。	
持込可能品目	枝・幹・切り株・草・落ち葉・竹・つる・シュロ・ソテツ	
持込不可品目	樹木以外の木 (木材・木製品)・除草剤や防虫剤を散布したもの	
持込方法	<ul style="list-style-type: none"> ■事前に搬入届出書のご記入をお願いします。(市HP・市窓口・小出支所にあります) ① 車ごと車両計量器に乗り、計量 (車からは降りない) ② 搬入届出書と免許証 (身分証明書) を受付に提示 ③ 誘導に従い、荷下ろし ④ ①と同じ受付で車ごと再度計量 (車からは降りない) ⑤ 車から降りて伝票にサイン 	
注意事項	<ul style="list-style-type: none"> ■長さ・太さ・重量に制限はありません (束ねる必要はありません)。 ■氏名・住所の確認のため、免許証等の身分証明書が必要です。 ■剪定枝をしぼっていた紐や袋などはお持ち帰りいただきます。(不使用推奨) ■土・石・針金などは混ぜないでください。 ■草や根は土が落ちなくなるまでしっかり取り除いてください。 ■持込者の住所と剪定枝の発生場所が異なる場合は、発生場所住所が記載された証明書類の提示が必要です。 	



大型ごみ・特定大型ごみ・特定粗大ごみ

収集を依頼(有料)

大型ごみ



■ 1辺の長さが50cmを超え、2m以下のもの
 ※大人2人で持ち運びできるものに限りです。

収入証紙 1点につき1枚 (700円)

特定大型ごみ

ソファー ドレッサー 本棚
 テーブル タンス チェスト
 机 鏡台 こたつ
 食器棚(サイドボード) クローゼット
 ベッド(マットレス除く) 脚付きマットレス

■ 指定品目で1辺の長さが1mを超え、2m以下のもの
 ※大人2人で持ち運びできるものに限りです。

収入証紙 1点につき2枚 (1,400円)

特定粗大ごみ

ガス調理器 灯油・ガス燃料とする暖房機器

金属製チェーン 鉄アレイ

その他これに類するもの

■ 収集運搬時に危険性があるもの

収入証紙 1点につき1枚 (700円)

収集の依頼方法

0467-57-1166

※受付時間 月曜～金曜 8時15分～17時00分
 ※電話応答が困難な方に限りFAX受付(0467-86-6833)

1 申し込み



■ 大型ごみ等の種類を確認し、電話で申し込み。

0467-57-1166

■ 大型ごみ等の収集日・排出場所・証紙の枚数を確認する。

※あらかじめ高さ・幅・奥行を測ってください。
 ※1回のご予約で5点まで申込できます。
 5点を超える場合は1度目の収集が終わってから再度ご予約ください。
 ※収集日は申込受付日からおよそ3日～7日後となります。

2 証紙の購入



■ 茅ヶ崎市収入証紙販売所にて証紙を購入する。

※申込の後に証紙を購入してください。
 ※購入した証紙の返品はできません。



3 収集日当日

■ 証紙にお名前を記入し、大型ごみ等の見やすいところに貼り、指定された日・場所に、当日の朝8時30分までに出席。



■ 指定された日・場所から大型ごみ等を収集します。

※雨天でも収集します。
 ※立ち会いは必要ありません。
 ※証紙の貼っていない大型ごみや申込した大型ごみ以外は収集できません。
 ※指定の場所以外に出されたものは収集できません。

収集完了

指定袋・収入証紙販売所

茅ヶ崎市指定

茅ヶ崎市指定収集袋販売所

茅ヶ崎市指定

茅ヶ崎市収入証紙販売所

- 販売所にはそれぞれ左のステッカーを掲示しています。
- 燃やせるごみ・燃やせないごみを出すときに使う「指定袋」と大型ごみ・特定大型ごみ・特定粗大ごみの予約制収集時に貼る「証紙」は、市が指定した販売所でご購入ください。
- 「指定袋」と「証紙」は返品・交換することはできません。あらかじめ必要枚数をご確認の上、ご購入ください。
- 一部店舗にてバラ売りを実施しています。



販売所一覧はこちら

(担当) 資源循環課0467-81-7178

最新情報は市ホームページからご確認ください。

市が収集処理できないもの

自己処理してください

特定家庭用機器

※家電リサイクル法による
リサイクル対象品目

対象品目



回収までの流れ

購入先がわかる	廃棄のみの場合	製品を購入した販売店に依頼してください
	買い替える場合	新しい製品を購入する販売店に依頼してください
購入先が分からない	自己搬入できない場合	家電小売業者または一般廃棄物収集運搬許可業者へ収集・運搬を依頼してください 許可業者の情報は「お問合わせ先」
	自己搬入できる場合	郵便局でリサイクル料金を振り込んでください ※リサイクル料金振込用紙にリサイクル券が付けています。 リサイクル券と廃家電製品を、メーカーの指定引取場所へ持ち込んでください

【指定引取場所 (各メーカー共通)】

株式会社サトウ リサイクル部門 0467-84-6785
西濃運輸株式会社 茅ヶ崎指定引取場所 0467-87-1305

※年末年始・土日祝祭日は営業していないことがあります。必ず事前にご確認ください

指定引取場所
詳しくはこちら



リサイクル料金の目安

エアコン	990円～
テレビ	ブラウン管 1,320円～
液晶・プラズマ式	1,870円～
冷蔵庫・冷凍庫	3,740円～
洗濯機・衣類乾燥機	2,530円～

※メーカーやサイズによって料金は変わります。表は2023年12月31日現在の目安です。

お問い合わせ先

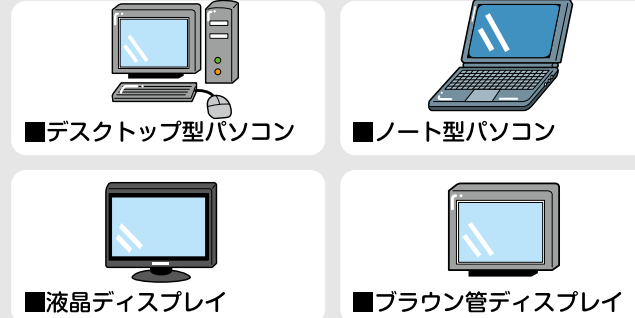
一般社団法人
家電製品協会
家電リサイクル券
センター
0120-319-640



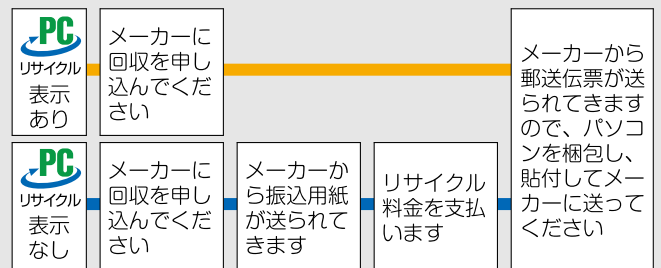
パソコン

※資源有効利用促進法による
リサイクル対象品目

対象品目



回収までの流れ



■自作のパソコンやメーカーが分からないパソコンのリサイクル方法については、パソコン3R推進協会にお問い合わせください。

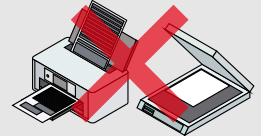
お問い合わせ先

一般社団法人
パソコン3R推進協会
03-5282-7685



周辺機器の出し方

※プリンターやスキャナーなどのPC周辺機器は対象外です。
50cmを超えるものは「大型ごみ」
50cm以下は「燃やせないごみ」
小さいものは「使用済小型家電」として
できる限り回収ボックスに



その他の回収方法

リネットジャパンリサイクル(株)を利用した回収	P15「宅配便による小型家電回収サービス」を参照
使用済小型家電回収ボックスを利用した回収	P15「使用済小型家電」を参照



市が収集処理できないもの

自己処理してください

危険物・処理困難物

※各自で販売店や専門業者に収集処理を依頼してください。
(有料)

対象品目

 ■塗料・溶剤	 ■廃油 (食用油除く)	 ■自動車 (部品含む)	 ■オートバイ (部品含む)	 ■タイヤ	 ■発電機	 ■モーター
 ■農業用機械	 ■芝刈り機 (エンジン式のみ)	 ■バッテリー	 ■ガス 容器	 ■消火器 (スプレー式消火 具除く)	 ■井戸ポンプ	 ■ソーラーパネル
 ■太陽熱温水器	 ■在宅医療 廃棄物で 感染性の 疑いのある もの	 ■農業・薬品	 ■電動車いす	 ■電動式ベッド	 ■スプリング マットレス (横幅140cm超)	 ■電気 温水器
 ■便器	 ■ピアノ	 ■耐火金庫	 ■畳 (マットタイプ除く)	 ■瓦	 ■タイル・レンガ	 ■断熱材
 ■漬物石	 ■石こう製品	 ■うす	 ■石綿	 ■木(長さ2m超 または直径20cm超)	 ■砂・土・石	 ■コンクリート製 ブロック・破片

消火器 (スプレー式消火具除く)

市内の持ち込み先

株式会社長生運送
(萩園1162)
0467-58-5761



■受付時間 9時00分～11時30分
13時00分～17時00分
※月曜～金曜(祝日除く)

お問い合わせ先

消火器リサイクル
推進センター
03-5829-6773



産業廃棄物

※各自で産業廃棄物処理業者に収集処理を依頼してください(有料)。


■産業廃棄物とは、事業活動に伴って生じる廃棄物のうち、廃棄物処理法で定義された20種類の廃棄物のことです。

※産業廃棄物には量に関する規定がないため、排出量が少量であったとしても産業廃棄物として認定されます。事業規模の大小にかかわらず、事業者が自ら適正に処理しなくてはなりません。

※詳細は27ページへ

バイク

■バイクメーカー等が実施している「二輪車リサイクルシステム」で処分してください。
■処分費用は車両本体価格に含まれています。(廃棄時無料)



お問い合わせ先

二輪車リサイクル
コールセンター
050-3000-0727



充電式電池・ボタン電池

■充電式電池

対象となる品目

- リチウムイオン電池
- モバイルバッテリー
- ニカド電池
- ニッケル水素電池
など

持ち込み先

電器店・スーパー・家電量販店などの
充電式電池リサイクルボックスへ

お問い合わせ先

一般社団法人JBRC
03-6403-5673



■ボタン電池

対象となる品目

- アルカリボタン電池
- 酸化銀電池(ボタン)
- 空気(亜鉛)電池
(ボタン)

持ち込み先

電器店・時計店・カメラ店・家電量販
店などの電池回収缶へ

お問い合わせ先

ボタン電池
回収推進センター
0120-266-205



ごみ分別辞典 「ごみサク」



ごみサクはこちら



ごみと資源物の分け方・出し方が簡単に検索できます。

分別に迷ったら「ごみサク」で検索してみてください。

※市HPからも確認できます。

「ごみサク」は ここがすごい

- 調べたい品目名やキーワードを入力するだけで分別方法がサクサク♪
- スマートフォン・タブレット対応
- AIによる会話形式でごみの捨て方を案内するチャット機能搭載！
- すべての機能が無料で利用可能！（通信料自己負担）

※30cm×15cmの回収ボックス投入口に入り、奥行き30cm程度の大きさで、電気・電池で動くものは使用済小型家電対象品目（P15参照）

燃やせるごみ・燃やせないごみで40ℓの指定袋に入りきらない場合（P6・P7参照）

「大きい物」

（品目の外周に袋を巻ききれないもの）

出し方：1点に対し40ℓ相当分の指定袋を「ℓの表記」が見えるように貼り付ける。

「長尺物」

（品目の外周に袋を巻ききれないもの）

出し方：品目の外周に巻ききれないサイズ（5ℓ～40ℓ）の指定袋を巻ききる（結びきる）。異なる品目をひとまとめに巻くことは可能。例となる品目に、下表で巻くマークを付してあります。巻くマークを付した品目であっても、指定袋に入りきる大きさ（折ったり割ったりすることも可）のものは、指定袋に入れて出すことができます。

ごみと資源物の出し方ガイド（50音順）

品目名	分別区分	注意点
あ アイロン ※	燃やせないごみ	
アイロン台(家庭用)	燃やせないごみ	50cmを超えるものは「大型ごみ」
アコーディオンカーテン	大型ごみ	長さ2m以下のものに限る2枚まで1点
油(食用)	廃食用油	植物性油のみ「廃食用油」、固めずにスクルーキャップ式ペットボトルに入れて出してください 動物性油は固めて「燃やせるごみ」
油(食用以外)	処理困難物	市が収集処理できないもの
雨戸	大型ごみ	2枚までで1点
雨樋	燃やせないごみ 巻	140cmを超えるものは「大型ごみ」(4mまで可)
網戸	大型ごみ	3枚までで1点、50cm以下は「燃やせないごみ」、網だけの場合は「燃やせるごみ」
アルバム	燃やせるごみ	金属がついているものは「燃やせないごみ」
アルミサッシ	大型ごみ	枠のみは3枚までで1点、ガラス付きは1枚で1点
アンテナ	燃やせないごみ	50cmを超えるものは「大型ごみ」
アンブ ※	燃やせないごみ	50cmを超えるものは「大型ごみ」
い 石	処理困難物	市が収集処理できないもの
衣装ケース(1段のもの)	燃やせないごみ	大きさにかかわらず「燃やせないごみ」、2段以上のものや鉄板製などで50cmを超えるものは「大型ごみ」
犬小屋	大型ごみ	解体し洗う、50cm以下は「燃やせないごみ」
衣類乾燥機	家電リサイクル	家電リサイクル法対象品目
インクカートリッジ	燃やせるごみ	リサイクルできるものは市役所又は販売店等の回収箱へ
飲料用紙パック 紙パック	古紙類	洗って切り開き、乾かしてから透明・半透明の袋にいれる キャップは「プラスチック製容器包装類」へ 注ぎ口は取り除き「燃やせるごみ」へ
う ウィンドサーフィン	大型ごみ	ボードで1点、マスト・セール・ブームで各1点、ボード・マストは長さ2m以下のものに限る

品目名	分別区分	注意点
え 植木鉢(鉢のみ)	燃やせないごみ	50cmを超えるものは「大型ごみ」
ウェットスーツ	燃やせるごみ	
ウッドカーペット	大型ごみ	長さ2m以下のものに限る 50cm以下は「燃やせないごみ」
ウッドデッキ	大型ごみ	2m以下のものに限る、解体する
エアコン	家電リサイクル	家電リサイクル法対象品目
枝・幹・切り株・竹	剪定枝	長さ1m以下で、太さ1cmを超え20cm以下のもの(束ねる際は1束35cm以下) * 樹都実業への持ち込みの場合は、長さ、太さに制限なし
	燃やせるごみ	長さ1m以下で、太さ1cm以下のもの、1~3袋または束にまとめる(束ねる際は1束35cm以下)
	大型ごみ	長さ1mを超え2m以下で、太さ20cm以下のもの(3本まで1点)
	処理困難物	長さ2mを超えるものまたは太さ20cmを超えるもの
園芸用ポール	「支柱」欄を参照	
お オイルヒーター	特定粗大ごみ	
オーディオラック	大型ごみ	50cm以下は「燃やせないごみ」
オーブントースター	燃やせないごみ	50cmを超えるものは「大型ごみ」
オープンレンジ	燃やせないごみ	50cmを超えるものは「大型ごみ」
おもちゃ ※	燃やせないごみ	電動の場合、電池は取り外す、50cmを超えるものは「大型ごみ」
おろし金(金属製)	金属類	「金属類」指定8品目
温水器	処理困難物	市が収集処理できないもの
温水洗浄便座	燃やせないごみ	洗ってから袋に入れる、ふたも同様の扱い、50cmを超えるものは「大型ごみ」
か カーテン	衣類・布類	金具は「燃やせないごみ」
カーテンレール	大型ごみ	3本までで1点(4mまで可) ダブルタイプも同様の扱い
	燃やせないごみ 巻	140cm以下のものに限る
鏡	燃やせないごみ	50cmを超えるものは「大型ごみ」
額	燃やせないごみ	50cmを超えるものは「大型ごみ」、木製でも金属製でも同様の扱い、3枚まで1点

※30cm×15cmの回収ボックス投入口に入り、奥行き30cm程度の大きさを、電気・電池で動くものは使用済小型家電対象品目（P15参照）

品目名	分別区分	注意点
角材	「木材」欄を参照	
傘	燃やせないごみ(巻)	
加湿器 ※	燃やせないごみ	50cmを超えるものは「大型ごみ」
ガス式暖房器具	特定粗大ごみ	電池は取り外す
ガステーブルガスレンジ	特定粗大ごみ	電池は取り外す
ガス容器	処理困難物	市が収集処理できないもの
カセットコンロ	特定粗大ごみ	カセットボンベ・電池は取り外す
カセットテープ	燃やせるごみ	ケースを含む
カセットデッキ ※	燃やせないごみ	50cmを超えるものは「大型ごみ」
カセットボンベ (カセットコンロ用・ キャンプ用)	かん	中身を使い切り、火の気のない 風通しの良いところで穴をあけ、 ガス抜きをする
かっぱ(雨具)	燃やせるごみ	
かばん	衣類・布類	壊れたものは「燃やせるごみ」
花びん	燃やせないごみ	50cmを超えるものは「大型ごみ」
壁紙	燃やせるごみ	
紙箱・紙袋	古紙類	束ねて、ひもで十文字にしばる
カラーコーン	燃やせないごみ	1mを超えるものは「大型ごみ」
カラーボックス	大型ごみ	50cm以下は「燃やせないごみ」
ガラス	燃やせないごみ	紙などで包み、袋に「注意」と貼り 紙などをする 50cmを超えるものは「大型ごみ」、 3枚までで1点
カレンダー	古紙類	金属部分は「燃やせないごみ」
革製ジャンパー	衣類・布類	汚れたものは「燃やせるごみ」
瓦	処理困難物	市が収集処理できないもの
缶(一斗かん)	燃やせないごみ	中を空にし、ふたをとる
缶(飲料用)	かん	中を空にし、すすぐ(きれいにする)
缶(エンジンオイル)	燃やせないごみ	中を空にする
缶(お菓子)	かん	中を空にし、すすぐ(きれいにする)
木	「枝幹」、「切り株」、 「木材」欄を参照	
キーボード(楽器)	大型ごみ	台も含む、50cm以下は「燃やせないごみ」
ギター(エレキも含む)	燃やせないごみ	大きさがかわからず「燃やせないごみ」
ギターケース	大型ごみ	50cm以下は「燃やせないごみ」
キックボード	燃やせないごみ(巻)	50cmを超えるものは「大型ごみ」、電動 式の場合、バッテリーは「処理困難物」、 エンジン式は「処理困難物」
脚立	大型ごみ	50cm以下は「燃やせないごみ」
キャンバス	大型ごみ	3枚までで1点、50cm以下は 「燃やせないごみ」
鏡台	特定大型ごみ	50cm以下は「燃やせないごみ」、 1m以下は「大型ごみ」
切り株	剪定枝	長さ1m以下で、太さ20cm以下の もの(束ねる際は1束35cm以下) *株都実業への持ち込みの場合は 長さ、太さに制限なし
	大型ごみ	長さ1mを超え2m以下で、太さ 20cm以下のもの(3本まで1点)
	処理困難物	長さ2mを超えるものまたは 太さ20cmを超えるもの
金庫(耐火)	処理困難物	市が収集処理できないもの
金庫(手掛け)	燃やせないごみ	50cmを超えるものは「大型ごみ」
空気清浄機 ※	大型ごみ	50cm以下は「燃やせないごみ」
クーラーボックス	燃やせないごみ	50cmを超えるものは「大型ごみ」
草刈機	大型ごみ	50cm以下は「燃やせないごみ」、 エンジン式は「処理困難物」
くつ	衣類・布類	長ぐつ安全くつは「燃やせるごみ」、スキー くつ・スケートくつは「燃やせないごみ」
車椅子(手動式)	大型ごみ	

品目名	分別区分	注意点	
車椅子(電動式)	処理困難物	市が収集処理できないもの	
車の部品	処理困難物	市が収集処理できないもの	
くわ	燃やせないごみ(巻)	140cmを超えるものは「大型ごみ」	
け	蛍光灯	燃やせないごみ	長さ140cm以下のものに限る(P7参照)
		大型ごみ	長さ140cmを超えるもの、3本まで1点、 袋または購入時の箱などに入れる
	珪藻土製品 (マット・コースター等)	燃やせないごみ	アスベストを含まないもの
	ゲームソフト	燃やせるごみ	ケースも含む
	下駄箱	大型ごみ	50cm以下は「燃やせないごみ」
	玄関マット(布製)	燃やせるごみ	
	建築廃材	処理困難物	市が収集処理できないもの
こ	耕運機	処理困難物	市が収集処理できないもの
	コーヒーマーカー ※	燃やせないごみ	50cmを超えるものは「大型ごみ」
	ござ	大型ごみ	
		燃やせるごみ(巻)	1畳以下のものに限る。
	こたつ	特定大型ごみ	50cm以下は「燃やせないごみ」、 1m以下は「大型ごみ」
	こたつ布団	大型ごみ	3枚までで1点 指定袋に入る物は「燃やせるごみ」
	碁盤	燃やせないごみ	50cmを超えるものは「大型ごみ」、厚さ 20cmを超えるものは「処理困難物」
	コピー機	大型ごみ	50cm以下は「燃やせないごみ」
	ごみ資源物集積場所用ネット	燃やせるごみ	
	ごみ箱	燃やせないごみ	50cmを超えるものは「大型ごみ」
米びつ	大型ごみ	50cm以下は「燃やせないごみ」	
ゴルフクラブ	燃やせないごみ(巻)	長さにかかわらず「燃やせないごみ」	
ゴルフバッグ	燃やせないごみ	大きさがかわからず「燃やせないごみ」	
ゴルフボール	燃やせるごみ		
コンクリート製品	処理困難物	市が収集処理できないもの	
コンポスト	大型ごみ	50cm以下は「燃やせないごみ」	
さ	サーフボード	大型ごみ	2m以下のものに限る
	座椅子	大型ごみ	折りたたんだ状態で50cm以下 は「燃やせないごみ」
	在宅医療用廃棄物 (感染性の疑いの 無いもの)	燃やせるごみ	点滴用袋、チューブ、針が露出しない注射器 などで、感染性の疑いの無いものに限る(P6参照) 紙で包み指定袋に入れてしっかり口をしばる
	在宅医療用廃棄物 (感染性の疑いの あるもの)	処理困難物	針が露出している注射器などは、市が収集 処理できないもの 販売店(病院や薬局など)にご相談ください
	サイドボード	特定大型ごみ	50cm以下は「燃やせないごみ」、 1m以下は「大型ごみ」
	財布	燃やせるごみ	
	座布団	燃やせるごみ	指定袋に入らないものは「大型 ごみ」3枚までで1点
	サマーベッド	燃やせないごみ	折りたたんで1m以下のもの
	ざる(金属製)	金属類	「金属類」指定8品目
	酸素ボンベ (スキューバダイビング用)	処理困難物	市が収集処理できないもの
三輪車(子ども用)	燃やせないごみ	50cmを超えるものは「大型ごみ」	
し	シーツ	衣類・布類	ポアシーツも同様の扱い 敷きパッドも同様の扱い
	CD・DVD	燃やせるごみ	ケースも含む
	支柱(ガーデニング用)	燃やせないごみ(巻)	140cmを超えるものは「大型ごみ」
	七輪	燃やせないごみ	
	自転車	大型ごみ	自転車用バッテリーは取り外す、 バッテリーは「処理困難物」
竹刀	燃やせないごみ(巻)	大きさがかわからず「燃やせないごみ」	

か
き
く
け
こ
さ
し

※30cm×15cmの回収ボックス投入口に入り、奥行き30cm程度の大きさと、電気・電池で動くものは使用済小型家電対象品目（P15参照）

品目名	分別区分	注意点
芝刈機	大型ごみ	50cm以下は「燃やせないごみ」、エンジン式は「処理困難物」
ジャッキ	燃やせないごみ	50cmを超えるものは「大型ごみ」
じゅうたん	大型ごみ	
シュレッダー	燃やせるごみ (巻)	1畳以下のものに限る
シュレッダーで裁断した紙	燃やせないごみ	50cm以上は「大型ごみ」
消火器	古紙類	透明・半透明の袋に入れる
将棋盤	処理困難物	消火器リサイクル対象品目、スプレー式消火具はスプレー缶と同様の扱い
将棋盤	燃やせないごみ	50cmを超えるものは「大型ごみ」、厚さ20cmを超えるものは「処理困難物」
焼却炉(家庭用)	燃やせないごみ	50cmを超えるものは「大型ごみ」
障子	大型ごみ	3枚まで1点
照明器具 ※	燃やせないごみ	50cmを超えるものは「大型ごみ」
除湿機 ※	大型ごみ	50cm以下は「燃やせないごみ」
食器洗い(乾燥)機	燃やせないごみ	50cm以下は「燃やせないごみ」
食器棚	特定大型ごみ	50cm以下は「燃やせないごみ」、1m以下は「大型ごみ」
人工芝	大型ごみ	1畳以下は「燃やせないごみ」
水槽	燃やせないごみ	50cmを超えるものは「大型ごみ」
炊飯器	燃やせないごみ	50cmを超えるものは「大型ごみ」、ガス式は「特定粗大ごみ」
スーツケース	大型ごみ	50cm以下は「燃やせないごみ」
スキー板	大型ごみ	1対で1点、ストックとセットでも可
スキー・スケートぐつ	燃やせないごみ	
スキーのストック	燃やせないごみ (巻)	長さにかかわらず「燃やせないごみ」
スケートボード	大型ごみ	50cm以下は「燃やせないごみ」
スコップ	燃やせないごみ (巻)	140cmを超えるものは「大型ごみ」
すだれ	燃やせるごみ (巻)	幅140cmを超え4m以下は「大型ごみ」
ステレオコンポ	大型ごみ	スピーカーは含まない(別の扱い)、50cm以下は「燃やせないごみ」
砂	処理困難物	市が収集処理できないもの
スノーボード	大型ごみ	2m以下のものに限る
すのこ	大型ごみ	3枚までで1点、50cm以下は「燃やせないごみ」
スピーカー ※	燃やせないごみ	50cmを超えるものは「大型ごみ」、1対で1点
スプーン(金属製)	金属類	「金属類」指定8品目
スプレーかん	かん	ヘアスプレー・カセットボンベ殺虫用など中身を使い切り、火の気のない風通しの良いところで穴をあけ、ガス抜きをする

品目名	分別区分	注意点
セーター	衣類・布類	汚れたものは「燃やせるごみ」
石油ストーブ	特定粗大ごみ	石油は抜き、電池は外す
石油ファンヒーター	特定粗大ごみ	石油は抜き、電池は外す
セメントのこな	燃やせるごみ	
石こうボード(石こう)	燃やせないごみ	市が収集処理できないもの
せともの	燃やせないごみ	50cmを超えるものは「大型ごみ」
洗濯機	家電リサイクル	家電リサイクル法対象品目
扇風機(羽根あり)	燃やせないごみ	羽根を含む高さ1mを超えるものは「大型ごみ」
扇風機(羽根なし)	燃やせないごみ (巻)	高さ1mを超えるものは「大型ごみ」
洗面台(家庭用)	大型ごみ	自分で取り外したのものに限る
掃除機	燃やせないごみ	ホースを外した状態で本体の長さ50cmを超えるものは「大型ごみ」
掃除機(ステック型)	燃やせないごみ (巻)	大きさにかかわらず「燃やせないごみ」
ソファ	特定大型ごみ	50cm以下は「燃やせないごみ」、マットだけのもの(骨組みがなく1m以下で丸められるものは「大型ごみ」、1m以下は「大型ごみ」)
体温計 ※	燃やせないごみ	ケースも含む。水銀式は透明・半透明袋で出す
体重計 ※(ヘルスメーター)	燃やせないごみ	50cmを超えるものは「大型ごみ」
タイヤ(自転車用)	燃やせないごみ	ホイール・車輪付きで50cmを超えるものは「大型ごみ」
タイヤ(自動車用)	処理困難物	市が収集処理できないもの、ホイールも同様の扱い
タイル	処理困難物	市が収集処理できないもの
ダウンジャケット	衣類・布類	汚れたものは「燃やせるごみ」
タオル・タオルケット	衣類・布類	汚れたものは「燃やせるごみ」
高枝バサミ	燃やせないごみ (巻)	140cmを超えるものは「大型ごみ」
竹馬	燃やせないごみ (巻)	「140cmを超えるものは「大型ごみ」、1対で1点
畳	処理困難物	市が収集処理できないもの
畳(マットタイプ)	大型ごみ	3枚までで1点、畳芯が発泡スチロール等のものに限る、50cm以下は「燃やせないごみ」
タッパー	燃やせないごみ	
たらい	大型ごみ	50cm以下は「燃やせないごみ」
タンス	特定大型ごみ	50cm以下は「燃やせないごみ」、1m以下は「大型ごみ」
ダンベル	特定粗大ごみ	棒と重り2枚までで1点、追加の重りは2枚までで1点

し
す
せ
そ
た

ヨコハマ家具移動.com

お電話一本で即日対応 /

0467-67-7461



- ☑【家具移動】模様替え/配送/お引越し/家具組み立て/吊上げ・吊下げ/耐震固定
- ☑【遺品整理】残置物処分/実家片付け/生前整理/ゴミ屋敷片付け
- ☑【家具修理】蝶番修理/傷補修/塗替え/椅子の張替え/建具調整
- ☑【買取回収】冷蔵庫/洗濯機/筆筒/食器棚他

【横浜支店】【湘南支店】
受付時間 9:00 ~ 20:00 (年中無休)
<https://yokohamagakuidou.com/>
現金・クレジットカードでお支払いできます。



当日予約
OK

見積り
無料

関東全域
対応

剪定枝(枝葉・草等)を受入れリサイクル

受入品目：枝葉・幹・草・混載物・竹



剪定枝は破碎され
破碎チップは

バイオマス発電所燃料
や堆肥原料になります。



株式会社 都実業 グリーンリサイクル茅ヶ崎営業所

TEL 0467-55-2490 FAX 0467-55-2491 担当 佐野

〒253-0001 茅ヶ崎市赤羽根3895番地 ※営業時間：AM7:00～PM6:00 日曜日休業

※ なお市民の方の剪定枝持込みは午前7時～9時及び夕方16時以降 大変混雑するため 可能な限り避けて下さい。

※30cm×15cmの回収ボックス投入口に入り、奥行き30cm程度の大きさを、電気・電池で動くものは使用済小型家電対象品目（P15参照）

品目名	分別区分	注意点
ち	チェーン(金属製)	特定粗大ごみ
	チェーン(ゴムプラスチック製)	燃やせないごみ
	チャイルドシート	大型ごみ
こ	机	特定大型ごみ
	漬物石	処理困難物
	土	処理困難物
	突っ張り棒	燃やせないごみ(巻)
	釣り竿	燃やせないごみ(巻)
	テーブル	特定大型ごみ
て	テーブルナイフ	燃やせないごみ
	DVDプレーヤー ※	燃やせないごみ
	鉄アレイ	特定粗大ごみ
	鉄板	燃やせないごみ
	テニスボール	燃やせるごみ
	テニスラケット	燃やせないごみ(巻)
	テレビ	家電リサイクル
	テレビ台	大型ごみ
	電気スタンド	燃やせないごみ
	電気ストーブ	大型ごみ
	電気毛布	燃やせるごみ
	電球	燃やせないごみ
	電子オルガン	大型ごみ
	電子ピアノ	大型ごみ
	電子レンジ	燃やせないごみ
	天体望遠鏡	大型ごみ
	電池(乾電池)	燃やせないごみ
	電池(充電式電池)	電池リサイクル
	電池(ボタン電池)	電池リサイクル
	テント	大型ごみ
	電動のこぎり	大型ごみ

品目名	分別区分	注意点
と	陶磁器	燃やせないごみ
	籐製のかご	燃やせないごみ
	時計 ※	燃やせないごみ
	戸棚	大型ごみ
	トタン	大型ごみ
	土なべ	燃やせないごみ
	ドライヤー ※	燃やせないごみ
	ドラム(楽器)	大型ごみ
	ドラム缶	大型ごみ
	ドレッサー	特定大型ごみ
な	長ぐつ	燃やせるごみ
	流し台	大型ごみ
	なべ	金属類
	生ごみ処理機(電動式)	大型ごみ
に	人形	燃やせないごみ
	人形ケース	燃やせないごみ
ぬ	ぬいぐるみ	衣類・布類
ね	寝袋	燃やせるごみ
の	農薬	処理困難物
	のこぎり	燃やせないごみ(巻)
は	バーベキューコンロ	燃やせないごみ
	パーベル	特定粗大ごみ
	バイクの部品	処理困難物
	パイプ椅子(折りたたみ式)	燃やせないごみ
	パイプハンガー	大型ごみ
	剥製	燃やせるごみ
	パケツ	燃やせないごみ
	はしご	大型ごみ
	パソコン ※	PCリサイクル
	パソコンデスク(ラック)	特定大型ごみ
発煙筒	燃やせるごみ	

ち
つ
て
と
な
に
ぬ
の
は

誠実査定 真心買取

買取致します

捨てる前にお電話を!

骨董・茶道具・掛け軸・古美術・帯留め・着物
中国骨董・洋酒・銀瓶・中国切手・高級オーディオ
北欧雑貨や家具・珊瑚・ガラス製品・その他

---協会認定遺品整理士在籍---

24時間対応

古美術 美のたけ

出張・見積無料 秘密厳守

美のたけ で 検索

0120-940-330

HATTORI

A waste disposal company Hattori shuten corporation.

株式会社服部商店

0120-37-5383

お気軽にご相談ください。

見積無料

フリーダイヤル

0120-37-5383

0466-82-7225

湘南ベルマーレを応援しています。

※30cm×15cmの回収ボックス投入口に入り、奥行き30cm程度の大きさと、電気・電池で動くものは使用済小型家電対象品目（P15参照）

品目名	分別区分	注意点
バッテリー	処理困難物	市が収集処理できないもの
発電機	処理困難物	市が収集処理できないもの
バット(運動用具)	燃やせないごみ(巻)	長さにかかわらず「燃やせないごみ」
発泡スチロール	プラ製容器包装	プラマークがなければ「燃やせるごみ」
花火	燃やせるごみ	水に濡らしてから出す
パネルヒーター	大型ごみ	50cm以下は「燃やせないごみ」
刃物	燃やせないごみ	紙などで包み、袋に「注意」と貼り紙をしてください
ハンガー	燃やせないごみ	プラマークがあるものは「プラ製容器包装」
ひ ピーズクッション	大型ごみ	指定袋に入るものは「燃やせるごみ」
ピアノ	処理困難物	市が収集処理できないもの
ビーチパラソル	燃やせないごみ(巻)	140cmを超えるものは「大型ごみ」
ビート板	燃やせるごみ	50cmを超えるものは「大型ごみ」
ビデオテープ	燃やせるごみ	ケースも含む
ビデオデッキ ※	燃やせないごみ	50cmを超えるものは「大型ごみ」
ひな壇	大型ごみ	50cm以下は「燃やせないごみ」
ひな人形	大型ごみ	セットで1点、50cm以下は「燃やせないごみ」
びん(医薬品用・化粧品用)	びん	中を空にする。乳白色のものは「燃やせないごみ」
びん(飲食用)	びん	中を空にする
ふ ファックス機 ※	燃やせないごみ	50cmを超えるものは「大型ごみ」
フェンス	大型ごみ	解体する、2m以下で1点、自分で取り外したものに限り
フォーク	燃やせないごみ	紙などで包み指定袋に「注意」と貼り紙をしてください。
ふすま	大型ごみ	3枚までで1点、板でできたふすまは1枚で1点
仏壇	大型ごみ	50cm以下は「燃やせないごみ」
布団	大型ごみ	3枚までで1点、スプリング無しで折りたためるマットレスも同様の扱い指定袋に入るものは「燃やせるごみ」
布団乾燥機	燃やせないごみ	50cmを超えるものは「大型ごみ」
布団袋	衣類・布類	ビニール製は「燃やせるごみ」
フライパン	金属類	「金属類」指定8品目
ブラインド	大型ごみ	4mまで可
ブラインド	燃やせないごみ(巻)	幅140cm以下に限り
グラナー(プラスチック製)	燃やせないごみ	140cmを超えるものは「大型ごみ」
プリンター ※	燃やせないごみ	50cmを超えるものは「大型ごみ」
フロッピーディスク	燃やせるごみ	ケースも含む
風呂のふた	燃やせないごみ	セットで1点

品目名	分別区分	注意点
へ ベッド(電動式)	処理困難物	市が収集処理できないもの
ベッド(二段式)	特定大型ごみ	上下あわせて1点、解体する、1m以下は「大型ごみ」 マットレスは別扱い
ベッド(パイプ式を含む)	特定大型ごみ	解体する、1m以下は「大型ごみ」 マットレスは別扱い
ベッドのトイレ用砂	燃やせるごみ	袋は中身が出ないようにしっかりしぼる
ベッドパッド	大型ごみ	3枚までで1点、指定袋に入るものは「燃やせるごみ」
ペットボトル	ペットボトル	ペット1の表示があるもの、飲料・酒類・醤油・みりん等飲食用のものに限る
ベビーカー	大型ごみ	50cm以下は「燃やせないごみ」
ベビーバス	大型ごみ	50cm以下は「燃やせないごみ」
ベルト	衣類・布類	壊れたものは「燃やせるごみ」
ペンキ	処理困難物	市が収集処理できないもの
便座	燃やせないごみ	洗ってから出す。ふたも同様の扱い、50cmを超えるものは「大型ごみ」
ほ ほうき	燃やせないごみ(巻)	140cmを超えるものは「大型ごみ」
帽子	衣類・布類	汚れたものは「燃やせるごみ」
包丁	燃やせないごみ	紙などで包み指定袋に「注意」と貼り紙をしてください。
防犯砂利	燃やせないごみ	ガラス製に限る、「防犯砂利」と張り紙をしてください。ガラス製以外は「処理困難物」
ボウル(金属製)	金属類	「金属類」指定8品目
ボウル(プラスチック製)	燃やせないごみ	
ホース	燃やせるごみ	
ホースリール	燃やせないごみ	50cmを超えるものは「大型ごみ」
ポータブルトイレ	大型ごみ	洗って袋に入れる、50cm以下は「燃やせないごみ」
木刀	燃やせないごみ(巻)	長さにかかわらず「燃やせないごみ」
歩行器	大型ごみ	50cm以下は「燃やせないごみ」
ホットカーペット	大型ごみ	カバーとセットで1点
ホットカーペット	燃やせるごみ(巻)	1畳以下のものに限る
ホットカーペットカバー	大型ごみ	キルティング生地で薄いものは布団と同様の扱い、1畳以下は「燃やせるごみ」
ホットプレート ※	燃やせないごみ	50cmを超えるものは「大型ごみ」
ポディーボード	大型ごみ	50cm以下は「燃やせないごみ」
ポリタンク	燃やせないごみ	中は空にする、50cmを超えるものは「大型ごみ」
ポリバケツ	燃やせないごみ	50cmを超えるものは「大型ごみ」

は
ひ
ふ
へ
ほ

・ **廃棄物処理のご相談は** ・

信用のある茅ヶ崎市資源分別回収協同組合の加盟店である下記商店までお気軽にご相談下さい。

(有)坂本商会 0467-82-1384

山崎商工美化(株) 0467-52-5520

(株)鈴木商店 0467-73-8201

(株)平本商会 0467-53-1764

ガラス避け対策 折り畳み式ゴミ収容具(ネットボックス)



株式会社 湘南総合物流

<https://www.karasuikeike.co.jp>

〒252-0824 神奈川県藤沢市打戻 689-7 TEL0466-49-3021 FAX0466-49-3091

※30cm×15cmの回収ボックス投入口に入り、奥行き30cm程度の大きさと、電気・電池で動くものは使用済小型家電対象品目（P15参照）

品目名	分別区分	注意点
本棚・本箱	特定大型ごみ	50cm以下は「燃やせないごみ」、1m以下は「大型ごみ」
枕	燃やせるごみ	指定袋に入らないものは「大型ごみ」3個までで1点、磁気入りのもも同様の扱い
枕木	木材欄を参照	
マッサージ椅子	大型ごみ	
マットレス（スプリング入り）	大型ごみ	幅140cm以下のものに限る、幅140cmを超えるものは「処理困難物」
マットレス（スプリング無し）	大型ごみ	折りたためるものは布団と同様の扱い 3枚までで1点
まな板	燃やせないごみ	50cmを超えるものは「大型ごみ」
丸太	木材欄を参照	
み 幹	枝・幹欄を参照	
ミシン	燃やせないごみ	針は取り外す、50cmを超えるものは「大型ごみ」
ミニコンポ ※	燃やせないごみ	50cmを超えるものは「大型ごみ」
も 毛布	衣類・布類	汚れたものは「燃やせるごみ」
モーター（単体）	処理困難物	工業用・農業用などのもの
木材（角材、枕木、丸太など）	燃やせるごみ (巻)	長さ50cm以下、太さ10cm以下のもの
	燃やせないごみ (巻)	長さ50cm以下、太さ10cmを超え20cm以下のもの
	大型ごみ	長さ50cmを超え2m以下、太さ20cm以下のもの（3本までで1点）
	処理困難物	長さ2mを超えるものまたは太さ20cmを超えるもの
餅つき機	大型ごみ	50cm以下は「燃やせないごみ」
物置	大型ごみ	2m以下のもので解体する
物干し竿	大型ごみ	3本までで1点（4mまで可）
	燃やせないごみ (巻)	長さ140cm以下に限る
物干し台	大型ごみ	1対で1点、コンクリート台は「処理困難物」
門扉	大型ごみ	1対で1点、2m以下のものに限る
や やかん	金属類	「金属類」指定8品目
焼き網	金属類	「金属類」指定8品目
薬品	処理困難物	市が収集処理できないもの
ゆ 湯沸かし器	特定粗大ごみ	電池は外す
よ 浴槽	大型ごみ	自分で取り外したのものに限る
よしず	燃やせるごみ (巻)	幅140cmを超え4m以下は「大型ごみ」

品目名	分別区分	注意点
ら ライター	燃やせるごみ	中身（液体ガス等）は空にする
ラジオ・ラジオカセ ※	燃やせないごみ	50cmを超えるものは「大型ごみ」
ラティス	大型ごみ	3枚までで1点、50cm以下は「燃やせないごみ」
ランドセル	燃やせないごみ	
り リヤカー	大型ごみ	解体する
リュックサック	衣類・布類	壊れたものは「燃やせるごみ」
れ 冷温庫	家電リサイクル	家電リサイクル法対象品目
冷蔵庫	家電リサイクル	家電リサイクル法対象品目
冷凍庫	家電リサイクル	家電リサイクル法対象品目
冷風扇	大型ごみ	1m以下は「燃やせないごみ」
レコード	燃やせるごみ	ケースも含む
レンガ	処理困難物	市が収集処理できないもの
ろ ロールスクリーン	大型ごみ	4mまで可
	燃やせないごみ (巻)	幅140cm以下に限る
ロッカー	大型ごみ	
わ ワープロ ※	燃やせないごみ	50cmを超えるものは「大型ごみ」、テレビ型は貼り紙などで「ワープロ」と表示する
ワインクーラー	家電リサイクル	家電リサイクル法対象品目


ごみ分別辞典「ごみサク」

ごみと資源物の分け方・出し方が簡単に検索できます。
 分別に迷ったら「ごみサク」で検索してみてください。
 ※市HPからも確認できます。

「ごみサク」はここがスゴい

- 調べたい品目名やキーワードを入力するだけで分別方法がサクサク♪
- スマートフォン・タブレット対応
- AIによる会話形式でごみの捨て方を案内するチャット機能搭載!
- すべての機能が無料で利用可能！（通信料自己負担）

このリストに掲載されて
いない品目は「ごみサク」
で検索ぞよ



ごみサクはこちら

「ありがとう。」と「また逢おうね。」の
真心を込めて。

旅立ちのお手伝いを致します。

白峯寺 動物愛護の会

☎0120-05-5940

☎0467-53-2241

茅ヶ崎市下寺尾1551（愛ペット葬儀）

<http://www.doubutsu-aigonokai.com>



茶道具 買います 常留め 着物 西洋アンティーク

捨てる前にお電話下さい

小ダンス	日本画	アクセサリー	象牙
掛け軸	洋画	時計	銀瓶
飾り棚	作家物	引出物	鉄瓶

骨董さくあり

茅ヶ崎市浜須賀7-1

☎090-2451-7338

- 出張無料 ● 秘密厳守
- お見積り承ります
- 誠実買入れ
- 夜間引取も承ります（時間は要相談）

茅ヶ崎市からのお願い・お知らせ


集積場所について

- 集積場所は各自治会で決められています。
 - 他の自治会の集積場所には出さないでください。
 - 集積場所は地域の皆様で清潔に利用してください。
- 集積場所には「燃やせるごみ」・「燃やせないごみ」・「資源物」の3種類があります。
 - カレンダーで決められた日に、決められた集積場所にごみや資源物を出してください。
 - 3種類の品目を兼用している集積場所もあります。
- 集積場所にごみや資源物を出すときは静かに出してください。
 - 早朝にごみや資源物を出す場合は、近隣にご迷惑とならないよう極力静かに出してください。
 - ※特に「びん・かん・ペットボトル」

不適正排出シールについて

- 次のような場合は啓発シールを貼付し、収集はせず、集積場所に残します。
 - 収集日を間違えてごみや資源物が出された場合
 - 指定袋を使用せず出された場合（対象ごみの場合）
 - 分別が守られていない場合
 - 市が収集・処理できないものが出された場合

啓発シールが貼られたごみや資源物は正しく分別し、正しい収集日に出しなおしてください。



地域清掃（ボランティア）のごみについて


- 地域清掃（ボランティア）のごみは次のような場合に発生するごみのことです。
 - 個人や団体による公共的な場所（集積場所や道路など）の清掃活動で生じたごみ
 - 自治会やそれに準ずる団体による清掃活動で生じたごみ
- 地域清掃（ボランティア）のごみは透明・半透明の袋で出せますが、できる限り分別してください。

透明・半透明の袋に入れて「ボランティアごみ」と大きな字で直接袋に書か、貼り紙で表示し、それぞれの品目の収集日に出してください。
自治会等の団体が出す場合は自治会の名称も表示してください。



最近の変更点について

- マイクロビーズクッションについて
 - 指定袋に入らないものは解体せず「大型ごみ」へ
 - 指定袋に入るものは「マイクロビーズ」と表記した紙を指定袋に貼り、「燃やせるごみ」へ
 - ※袋が破れ、中身が飛散しないよう、二重（外袋は指定袋）にご協力ください。
- 布団・こたつ布団・ベッドペット
 - 指定袋に入るものに限る「燃やせるごみ」
 - 指定袋に入らないものは「大型ごみ」（3枚まで1点として）



荒天時の資源物の収集について

■台風・強風・降雪などの悪天候により、収集やコンテナ・ネットの配付を中止または時間帯を変更することがあります。

【コンテナ・ネット容器の配付を中止または配付時間を変更する場合】


- ① 収集日前日の午前10時過ぎに対応を決定し、市HP上で公表します。
- ② 収集予定地区の各自治会に対し、電話による周知を行います。

コンテナやネット容器が配布されていない場合の出し方（びん・かん・ペットボトル）

※種類別に分類し、透明・半透明の袋に入れてください。
※集積場所では混在しないよう、種類別に区分けして出してください。

■収集日当日が荒天の場合は、ごみや資源物をご自宅から集積場所まで持ち出す行為に危険が伴うことがあります。

できる限り、次回の収集日に排出することができればご協力をお願いします。



茅ヶ崎市からのお願い・お知らせ

ごみの有料化について ※茅ヶ崎市は令和4年4月から指定袋を利用したごみの有料化を実施しています。

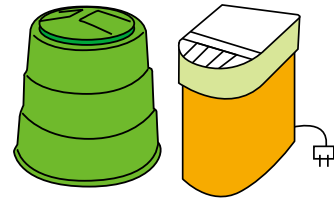
- ① 有料化の対象は「燃やせるごみ (P6参照)」と「燃やせないごみ (P7参照)」で、指定袋は両方に使用できます。
- ② 指定袋を使用しないで出されたごみは収集しません。
- ③ **指定袋の返品はできません。** 一度に大量に購入することはお控えください。
- ④ 緑色の袋は事業者用です。



家庭用指定袋 (黄色) のサイズ・価格・大きさ

区分	サイズ	価格 (1枚)	価格 (10枚)	大きさ
燃やせるごみ 燃やせないごみ	5ℓ	10円	100円	29.5cm
	10ℓ	20円	200円	37.0cm
	20ℓ	40円	400円	46.0cm
	40ℓ	80円	800円	57.5cm

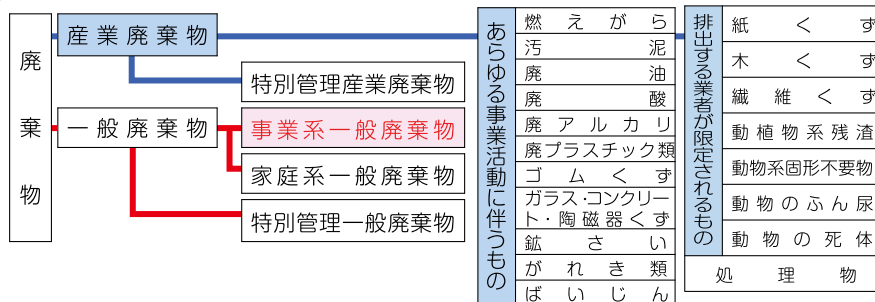
家庭用生ごみ処理機の購入補助制度



■市では、ごみの減量化・資源化の推進のため、家庭用生ごみ処理機 (手動式・電動式・消滅型) の購入費の一部を補助しています。制度の詳細は市HPをご確認ください。
(担当) 資源循環課 0467-81-7178



市内事業者の皆様へ



廃棄物の処理及び清掃に関する法律では違法行為に罰則が設けられています

違反行為	罰則	対象
廃棄物の不法投棄	5年以下の懲役または100万円以下(法人においては3億円)以下の罰金若しくはその両方	排出事業者及び違法行為者
マニフェストを不交付・虚偽等	1年以下の懲役または100万円以下の罰金	排出事業者及び処理業者
契約書を作成せず処理	3年以下の懲役または300万円以下の罰金若しくはその両方	排出事業者及び処理業者
無許可業者へ委託処理	5年以下の懲役または100万円以下の罰金若しくはその両方	排出事業者 ※無許可営業については処理業者にも罰則
特別管理産業廃棄物管理責任者設置義務違反	30万円以下の罰金	排出事業者

■商店・飲食店・事務所・その他店舗など、あらゆる事業活動に伴って排出されるごみと資源物は原則として**自己処理**となります。

産業廃棄物

- ・市では収集・処理することができません。
- ・地域の集積場所には**排出することはできません。**
- ・産業廃棄物処理業者へ収集・処理を委託してください。

事業系一般廃棄物

- ・家庭ごみの**収集に支障がない場合に限り**集積場所に排出することができます。
- ・地域の集積場所に排出する際は、**必ず自治会の了承を得て**ください。

自治会の了承を得て、地域の集積場所にごみや資源物を排出する際のルール

対象品目	「燃やせるごみ」のうち事業系一般廃棄物に該当するもの	「資源物 (古紙類・衣類・布類)」		
排出方法	①市が指定する事業者専用のごみ袋 (緑色の指定袋) を購入する。 ②指定袋には事業者名を記入する。 ③「燃やせるごみ」の日に集積場所に排出してください。 ※家庭用のごみ袋 (黄色の指定袋) は使用できません。	①本冊の分け方・出し方を守り、資源物の集積場所に直接排出してください。 ※事業内容によっては「産業廃棄物」となりますのでご注意ください。		
指定袋の種類・値段	サイズ	20ℓ	40ℓ	
	値段	1枚当たり	150円	300円
		1セット (10枚)	1,500円	3,000円
一回の排出量	1回の排出につき、排出量の制限があり 40ℓまで排出することができます。 (40ℓ × 1枚または20ℓ × 2枚) ※40ℓを超える分は「一般廃棄物収集運搬許可業者に委託」するか、「事業者自ら環境事業センターへ搬入」してください。(指定袋を使用する必要はありません。)			
		集積場所に出せない品目 「燃やせないごみ」 「プラスチック製容器包装類」 「びん・かん・ペットボトル」 「金属類 (指定8品目)」 「廃食用油」 「使用済小型家電」 「剪定枝」 「大型ごみ等」		

ごみと資源物の持ち込みについて

一般家庭から出た引っ越しごみや、臨時に多量に出たごみや資源物を処分する場合は、分別して次の各施設に持ち込むか、一般廃棄物処理業者に収集処理を依頼してください。

持ち込みの際の注意事項

- 指定袋を使用する必要はありません。
- 住所確認のできるものを必ず持参してください。
- 分別するとともに、降ろしやすいように積んでください。
- ごみや資源物をご自分で降ろしていただきます。
- 年末年始については、広報紙・ホームページなどでお知らせします。

「ごみ」の持ち込み

- 燃やせるごみ ■特定大型ごみ
- 燃やせないごみ ■特定粗大ごみ ■大型ごみ

持込場所 茅ヶ崎市環境事業センター

住所 茅ヶ崎市萩園836

電話 0467-58-4299

持込日時 月曜日～金曜日 **9:00～11:45**
13:00～16:30

手数料 一般家庭から排出されるごみ

- 車両1台(「全長5.2mまで」かつ「3t車まで」)
- 100kg以下は1,400円、100kg超は10kg増えるごとに140円が加算されます。

※計量は10kg単位です。ご自身が計量した数値と異なる場合がありますのでご了承ください。

※収入証紙は使用できません。現金での精算となります。

注意 ごみは必ず排出者自身で持ち込んでください。事情により親族等が持ち込みする場合は、必ず事前にご連絡ください。

「剪定枝」の持ち込み

- 枝 ■幹 ■切り株 ■草 ■落ち葉 ■竹 ■つる

持込場所 株式会社都実業
「グリーンリサイクル」茅ヶ崎営業所

住所 茅ヶ崎市赤羽根3895

持込日時 月曜日～土曜日 **9:00～12:00**
13:00～16:00

手数料 無料 ※詳細は16ページ参照

「資源物」の持ち込み①

上記の寒川広域リサイクルセンターのほか、次の場所へ搬入することもできます。

持込場所 茅ヶ崎市資源分別回収協同組合

住所 茅ヶ崎市今宿829

電話 0467-57-8310

持込日時 月曜日～金曜日 **9:00～11:45**
13:00～16:30

第1・第3土曜日 **9:00～11:45**

手数料 無料

備考 寒川広域リサイクルセンターへ資源物を持ち込みするまでの一時保管場所です。

「資源物」の持ち込み②

- びん ■古紙類 ■プラスチック製容器包装類
- かん ■衣類・布類 ■廃食用油
- ペットボトル ■金属類(指定8品目)

持込場所 寒川広域リサイクルセンター

住所 寒川町宮山2524

電話 0467-74-5547

持込日時 月曜日～土曜日 **9:00～11:45**
13:00～16:30

手数料 無料



お願い GW・お盆・年末年始は、受け入れが混雑する状況が続いています。ご家庭の片付けなどで発生した「燃やせるごみ」「燃やせないごみ」は各地域の定期収集を、「大型ごみ等」は有料の予約制収集を、できる限りご利用ください。