

令和元年度  
男女共同参画社会に関する  
アンケート調査報告書  
【はがきによるアンケート】

令和2年（2020年）3月  
茅ヶ崎市

# 目次

<b>第1章 調査の概要</b> .....	1
1 調査の目的 .....	1
2 調査の設計 .....	1
3 回収結果 .....	1
4 結果を見る上での留意事項 .....	1
<b>第2章 調査結果</b> .....	2
1 調査対象者の属性 .....	2
(1) 性別 .....	2
(2) 年代 .....	2
(3) 職業 .....	3
(4) 家族構成 .....	3
2 調査結果の要約 .....	4
3 各設問の調査結果 .....	6
(1) 「男女共同参画社会基本法」の認知度について .....	6
(2) 「ちがさき男女共同参画推進プラン」の認知度について .....	7
(3) 「茅ヶ崎市男女共同参画推進センター」を拠点とした 取り組みについて .....	8
(4) 男女の地位について .....	9
(5) 固定的性別役割分担意識について .....	10
(6) メディア・リテラシーの認知度について .....	11
(7) 一般的に女性が職業を持つことについて .....	12
(8) ドメスティック・バイオレンス（DV）暴力について .....	14
(9) 「女性のための相談室」の認知度について .....	15
(10) 妊娠・出産等、自分のからだのことを自分で決める権利 （リプロダクティブ・ヘルス/ライツ）について .....	16
<b>資料</b> .....	17
1 調査票（令和元年度 男女共同参画社会に関する アンケート調査ご協力のお願ひ） .....	17
2 各設問の集計表 .....	18



# 第1章 調査の概要

## 1 調査の目的

本調査は、男女共同参画社会に関する市民の意識を把握し、今後の茅ヶ崎市の男女共同参画の施策に反映させるための基礎資料とすることを目的として実施しました。

## 2 調査の設計

本調査の設計は以下のとおりです。

- (1) 調査地域：茅ヶ崎市内全域
- (2) 調査対象：市内に居住する満18歳以上の男女
- (3) 標本数：1,300人
- (4) 抽出方法：住民基本台帳による無作為抽出法
- (5) 調査方法：郵送配布調査法（往復はがき）
- (6) 調査期間：令和2年1月6日（月）から1月31日（金）まで（当日消印有効）

## 3 回収結果

本調査の回答結果は以下のとおりです。

- (1) 発送数：1,300件
- (2) 有効回収数：343件
- (3) 回収率：26.4%

## 4 結果を見る上での留意事項

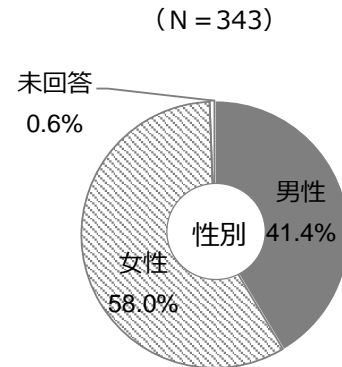
- (1) 図表中のNは、回答者数のことです。
- (2) 回答は全てNを基数とした百分率で表し、小数点第二位を四捨五入しました。このため、百分率の合計が100%にならない場合があります。
- (3) 集計の結果の表やグラフでは、コンピュータ入力の都合上、回答の選択肢の言葉を短縮して表現している場合があります。

## 第2章 調査結果

### 1 調査対象者の属性

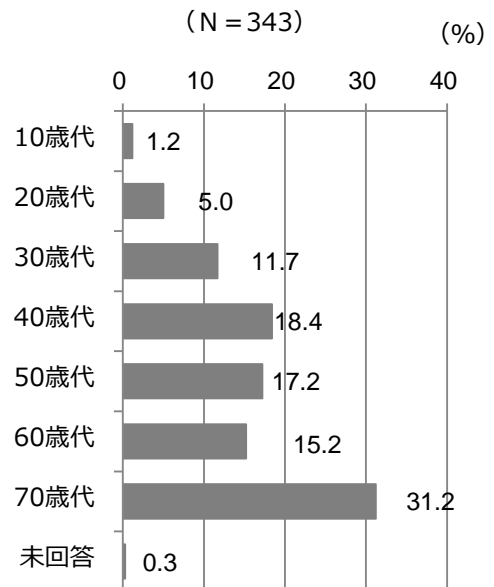
#### (1) 性別

性別	件数	%
男性	142	41.4
女性	199	58.0
未回答	2	0.6
合計 (回答者数N)	343	100.0



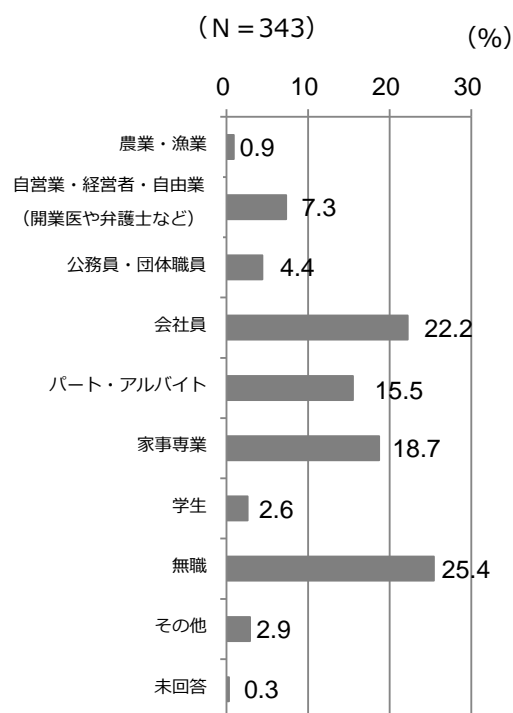
#### (2) 年代

年代	件数	%
10歳代	4	1.2
20歳代	17	5.0
30歳代	40	11.7
40歳代	63	18.4
50歳代	59	17.2
60歳代	52	15.2
70歳代	107	31.2
未回答	1	0.3
合計 (回答者数N)	343	100.0



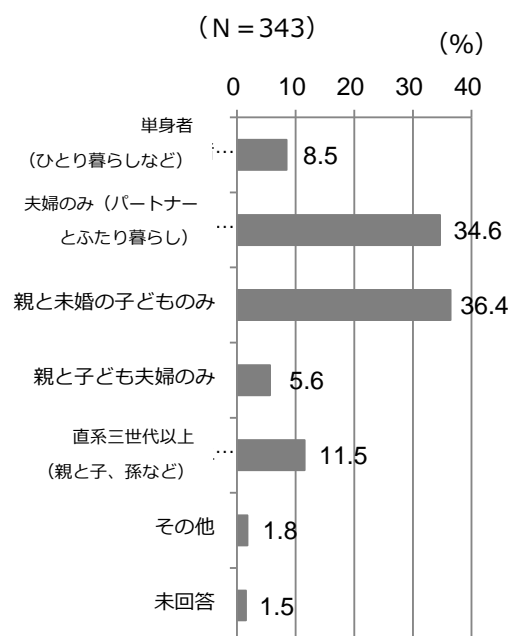
### (3) 職業

職業	件数	%
農業・漁業	3	0.9
自営業・経営者・自由業 (開業医や弁護士など)	25	7.3
公務員・団体職員	15	4.4
会社員	76	22.2
パート・アルバイト	53	15.5
家事専業	64	18.7
学生	9	2.6
無職	87	25.4
その他	10	2.9
未回答	1	0.3
合計 (回答者数N)	343	100.0



### (4) 家族構成

家族構成	件数	%
単身者 (ひとり暮らしなど)	39	8.5
夫婦のみ (パートナー とふたり暮らし)	105	34.6
親と未婚の子どものみ	144	36.4
親と子ども夫婦のみ	14	5.6
直系三世代以上 (親と子、孫など)	30	11.5
その他	9	1.8
未回答	2	1.5
合計 (回答者数N)	343	100.0



## 2 調査結果の要約

### (1) 男女共同参画の取り組みについて（問1・2・3・9）

男女共同参画に関する法制度、取り組みの認知度については、「男女共同参画社会基本法」を「知っている」という回答は、41.1%となっています。一方、「ちがさき男女共同参画推進プラン」を「知っている」という回答は、10.2%と、認知度が低い結果となっています。また、「茅ヶ崎市男女共同参画推進センターを拠点とした取り組み」である講座等の認知度は10.2%、「女性のための相談室」の認知度は24.8%となっており、「男女共同参画社会基本法」の認知度に比べ、茅ヶ崎市の男女共同参画への取り組みに関する認知度は、低い結果となっています。

### (2) 男女の平等感について（問4）

「社会通念、習慣、しきたりなどにおいて男女の地位の平等感」については、全体では「男性の方が優遇されている」（64.4%）の割合が最も高く、「平等」（25.7%）と続いています。

性別でみると、「男性の方が優遇されている」と回答した割合は女性72.9%、男性52.8%と、女性が男性より20.1ポイント高くなっています。「平等」と回答した割合は女性20.1%、男性33.8%と、女性が男性より13.7ポイント低くなっています。男性と比べ、女性の方が「男性の方が優遇されている」と感じている結果となっています。

### (3) 固定的性別役割分担意識について（問5）

「男は仕事、女は家庭」という固定的性別役割分担意識については、「反対」と「どちらかといえば反対」を合算した『反対する意見』（67.3%）の割合が、「賛成」と「どちらかといえば賛成」を合算した『賛成する意見』（31.5%）より35.8ポイント高くなっており、『反対する意見』が多い結果となっています。

### (4) メディア・リテラシーについて（問6）

メディア・リテラシーの認知度については、「知っている」（22.4%）に比べて、「知らない」（75.8%）が53.4ポイント高く、認知度が低い結果となっています。

(5) 女性の就労について (問7)

「女性の就労」については、「子どもができて、ずっと職業を続ける方がよい」(49.9%)の割合が最も高く、「子どもができたら職業をやめ、大きくなったら再び職業を持つ方がよい」(36.4%)と続いています。どの年代でも、「女性が職業を持つこと」全体については、「女性は職業を持たない方がよい」という割合は低く、「職業を持っている方がよい」という傾向となっています。

(6) 配偶者や恋人などパートナー間で、交友関係、電話、メールなどを細かく監視することを暴力だと思いませんか？ (問8)

配偶者や恋人などパートナー間で、交友関係、電話、メールなどを細かく監視することについては、「暴力だと思う」(38.8%)と回答した割合は、「暴力だと思わない」(6.4%)より32.4ポイント高くなっています。

(7) 女性のための相談室について (問9)

「女性のための相談室」の認知度については、「知っている」(24.8%)に比べて、「知らない」(74.1%)が49.3ポイント高く、認知度が低い結果となっています。

(8) 妊娠・出産・自分のからだのことを自分で決める権利 (リプロダクティブ・ヘルス/ライツ) について (問10)

「妊娠・出産等、自分のからだのことを自分で決める権利 (リプロダクティブ・ヘルス/ライツ) については、「賛成」(51.9%)と「どちらかといえば賛成」(40.2%)を合算した『賛成する意見』(92.1%)が約9割となっており、賛成の傾向にあります。

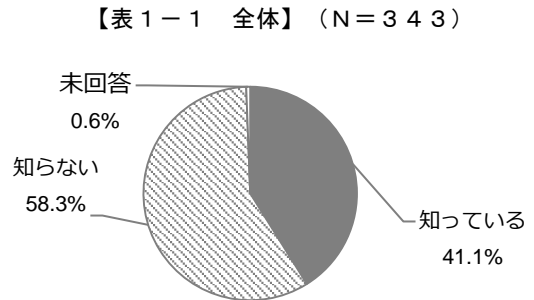


### 3 各設問の調査結果

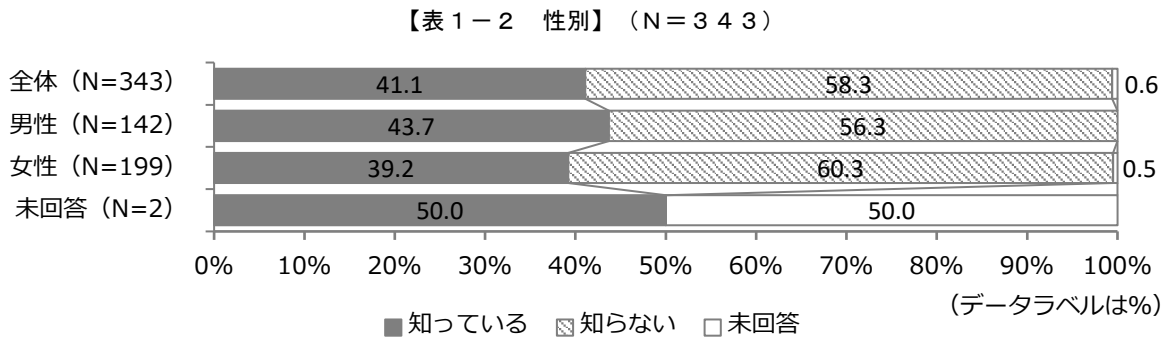
#### (1) 「男女共同参画社会基本法」の認知度について

#### 問1 「男女共同参画社会基本法」(1999年施行)を知っていますか

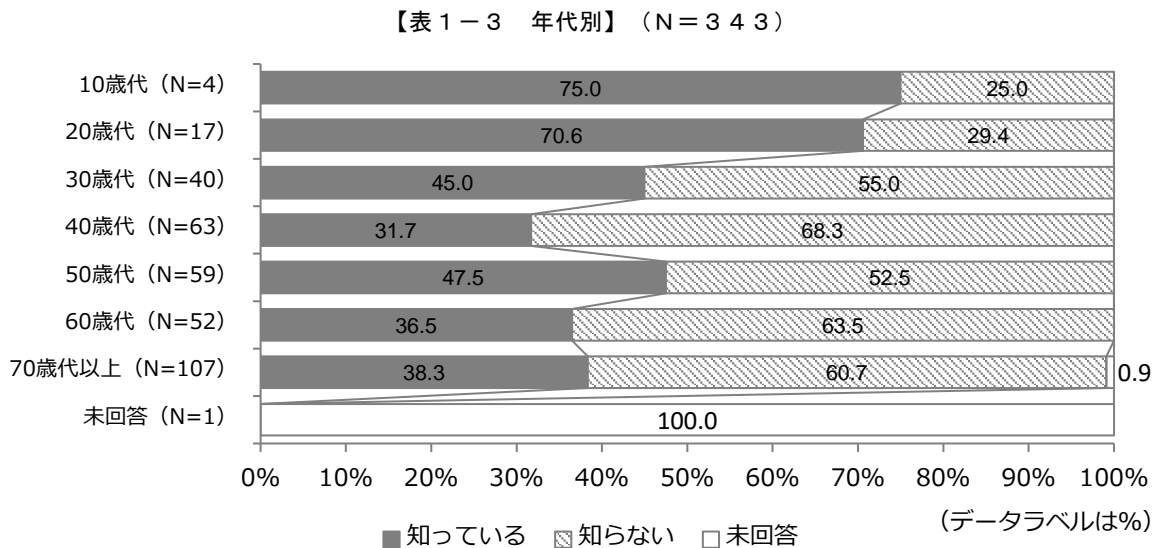
「男女共同参画社会基本法」の認知度については、「知らない」(58.3%)の割合が高く、「知っている」(41.1%)より17.2ポイント高くなっています。



性別でみると、「知っている」と回答した割合は女性39.2%、男性43.7%と、女性が男性より4.5ポイント低くなっています。



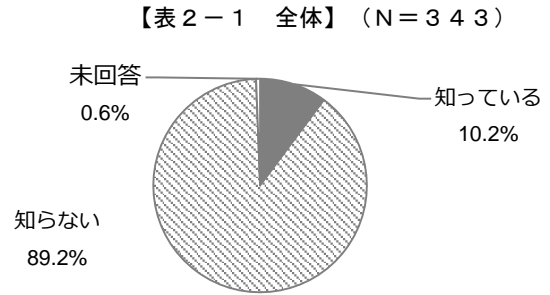
年代別でみると、10歳代(75.0%)、20代(70.6%)の認知度は高く、40歳代(31.7%)の認知度は低くなっています。



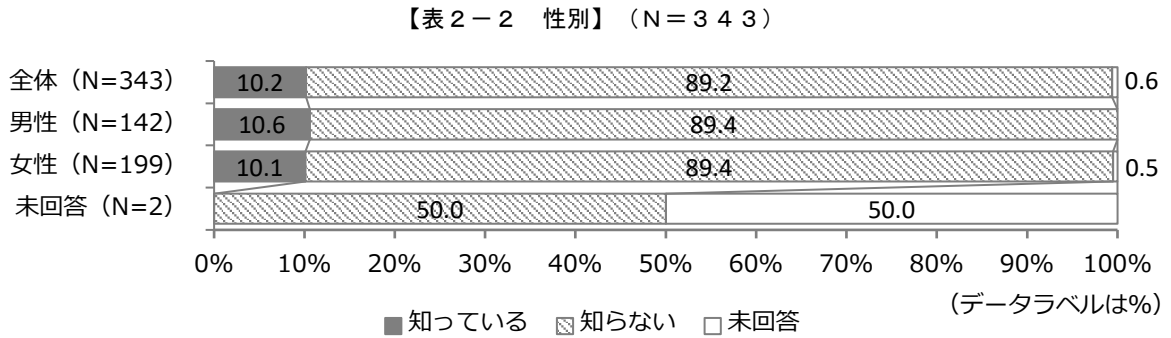
(2) 「ちがさき男女共同参画推進プラン」の認知度について

問2 「ちがさき男女共同参画推進プラン」を知っていますか

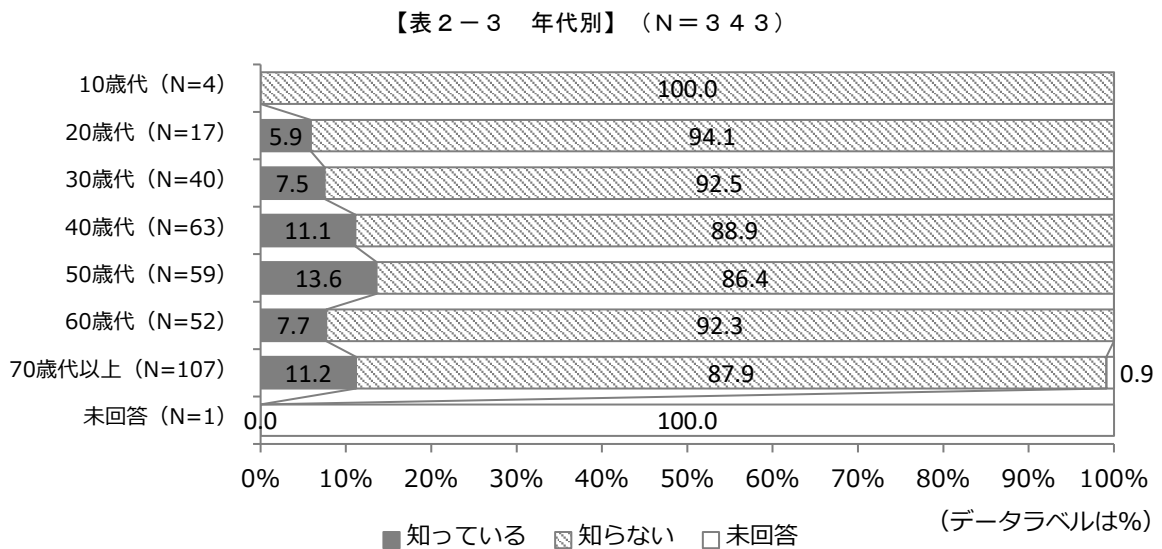
「ちがさき男女共同参画推進プラン」の認知度については、「知らない」(89.2%)の割合が高く、「知っている」(10.2%)より79.0ポイント高く、認知度が低い結果となっています。



性別でみると、「知っている」と回答した割合は女性10.1%、男性10.6%と、男性が女性より0.5ポイント高くなっています。




年代別でみると、全年代で認知度が低く、最も認知度が高い50歳代でも13.6%となっています。




(3) 「茅ヶ崎市男女共同参画推進センター」を拠点とした取り組みについて

問3 「茅ヶ崎市男女共同参画推進センター」を拠点とした、講座等、男女共同参画社会の形成に向けた取り組みを知っていますか

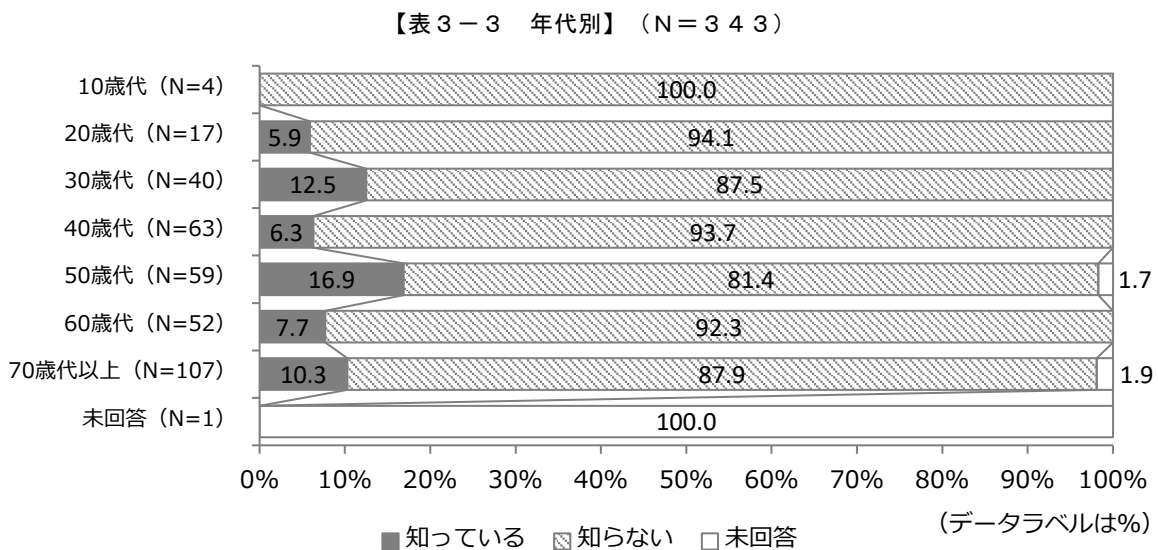
「茅ヶ崎市男女共同参画推進センター」を拠点とした取り組みの認知度については、「知らない」(88.6%)の割合が高く、「知っている」(10.2%)より78.4ポイント高く、認知度が低い結果となっています。



性別でみると、「知っている」と回答した割合は女性12.1%、男性7.7%と、女性が男性より4.4ポイント高くなっています。



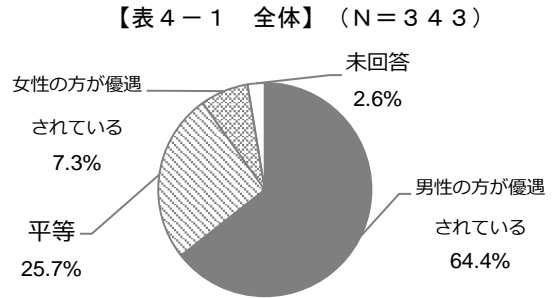
年代別でみると、20歳代、40歳代の認知度が低く、その他の年代でも認知度は1割程度となっています。



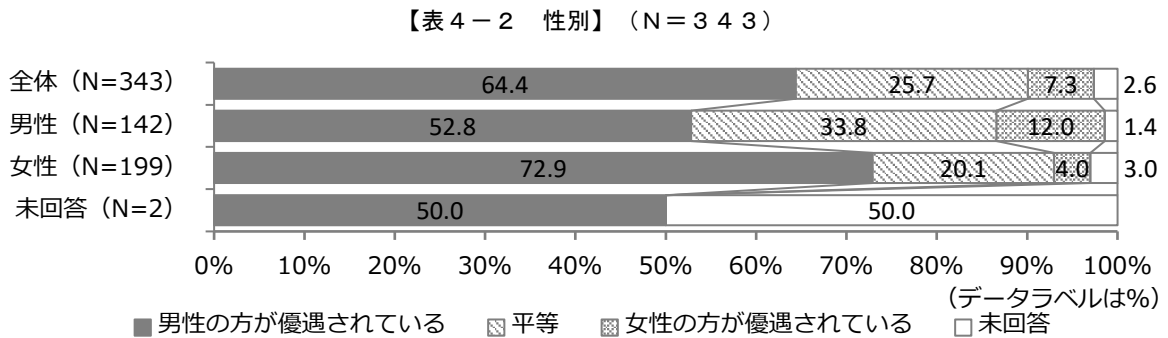
#### (4) 男女の地位について

**問4 社会通念・習慣・しきたりにおいて男女の地位は平等になっていると思いますか。あなたの気持ちに最も近いものをお答えください**

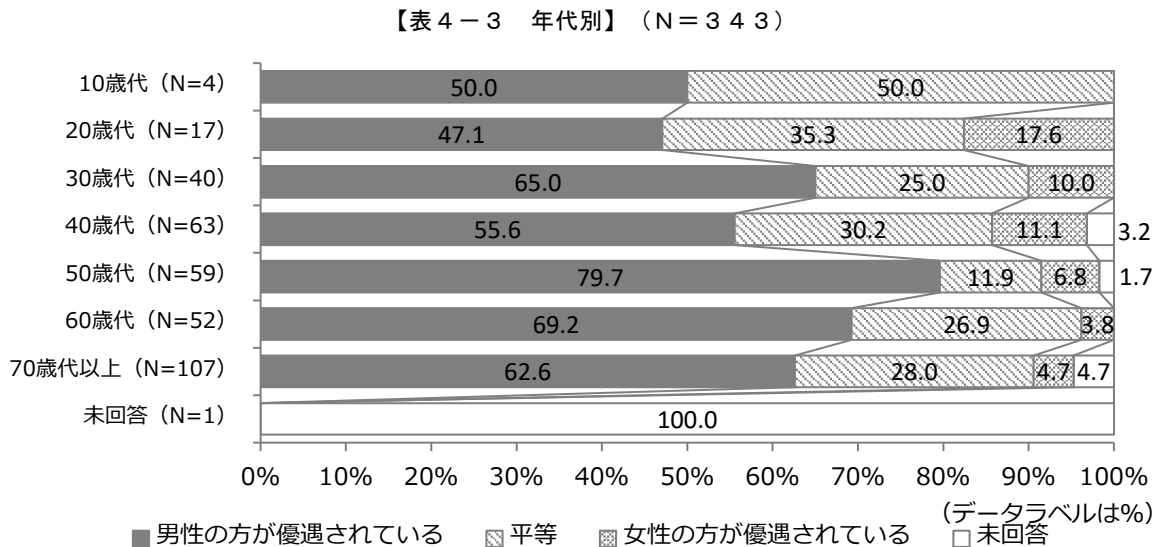
男女の地位については、「男性の方が優遇されている」(64.4%)の割合が最も高く、「平等」(25.7%)、「女性の方が優遇されている」(7.3%)と続いています。



性別でみると、「男性の方が優遇されている」と回答した割合は女性72.9%、男性52.8%と、女性が男性より20.1ポイント高くなっています。「平等」と回答した割合は女性20.1%、男性33.8%と、女性が男性より13.7ポイント低くなっています。



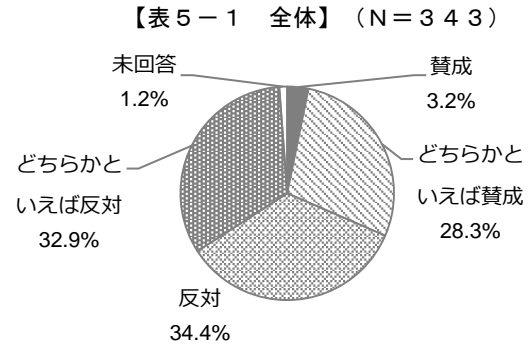
年代別でみると、「男性の方が優遇されている」と回答した割合は、20歳代を除くすべての年代で過半数を超えています。また、「平等」と回答した割合は10歳代(50.0%)が最も高く、50歳代(11.9%)との差は38.1ポイントとなっています。



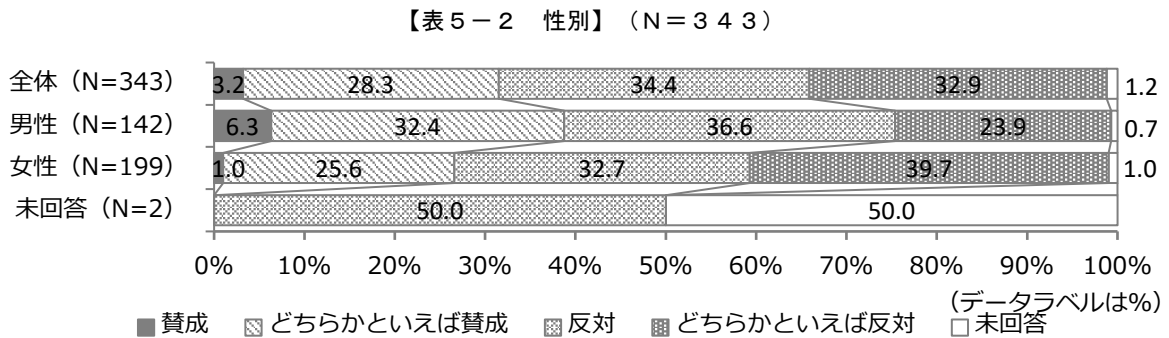
(5) 固定的性別役割分担意識について

問5 「男は仕事、女は家庭」という固定的性別役割分担意識について、  
どうお考えですか

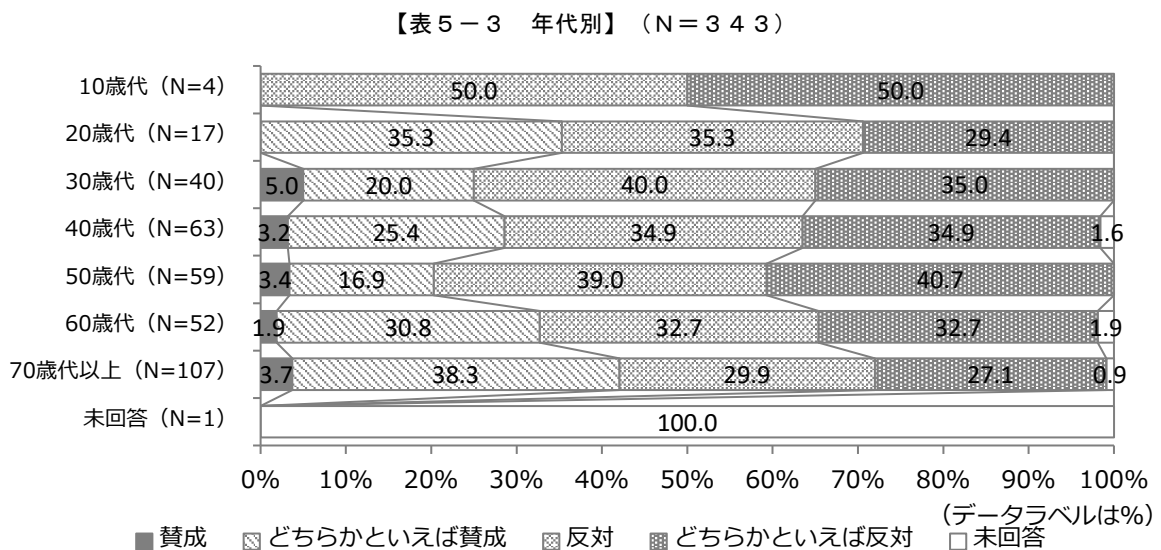
固定的性別役割分担意識については、「反対」と「どちらかといえば反対」を合算した『反対する意見』(67.3%)の割合が、「賛成」と「どちらかといえば賛成」を合算した『賛成する意見』(31.5%)より35.8ポイント高くなっています。



性別でみると、『賛成する意見』の割合は女性26.6%、男性38.7%と、女性が男性より12.1ポイント低くなっています。『反対する意見』の割合は女性72.4%、男性60.5%と、女性が男性より11.9ポイント高くなっています。



年代別でみると、『反対する意見』の割合は、10歳代(100.0%)が最も高く、70歳代以上(57.0%)は他の年代と比べて低い割合となっています。

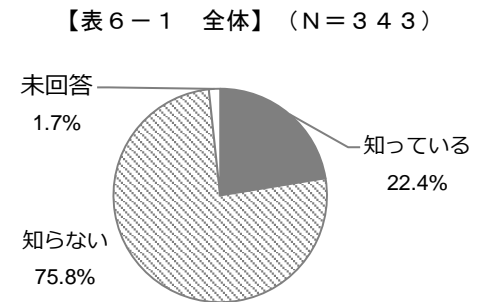


## (6) メディア・リテラシーの認知度について

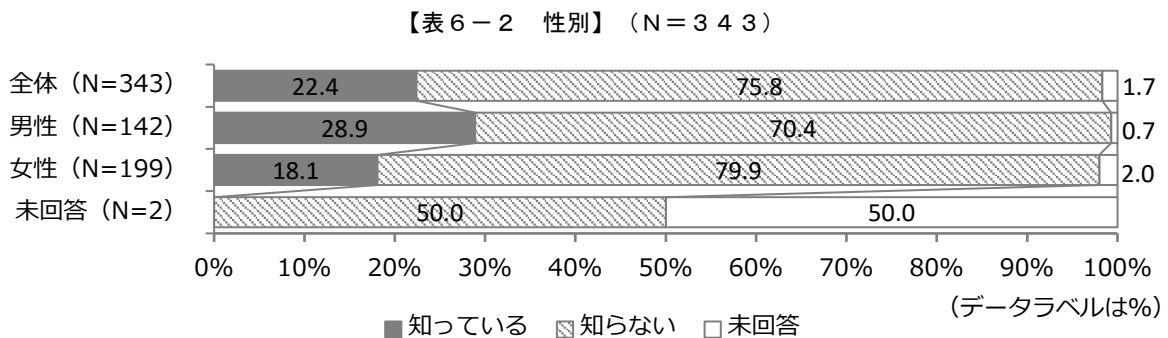
### 問6 メディア・リテラシー※1を知っていますか

※1 メディアの情報を主体的に読み解く能力、活用する能力、メディアを通じコミュニケーションする能力の3つを構成要素とする複合的な要素のこと

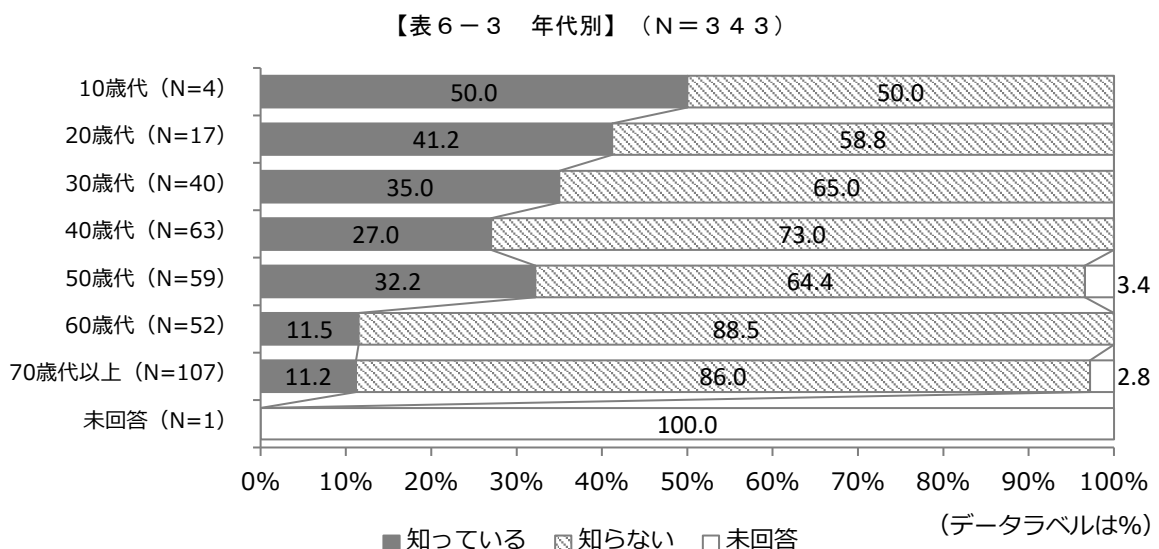
メディア・リテラシーの認知度については、「知っている」(22.4%)に比べて、「知らない」(75.8%)が53.4ポイント高く、認知度が低い結果となっています。



性別でみると、「知っている」と回答した割合は、男性28.9%、女性18.1%と、男性が女性より10.8ポイント高くなっています。



年代別でみると、10歳代(50.0%)の認知度が他の年代と比べて高くなっています。

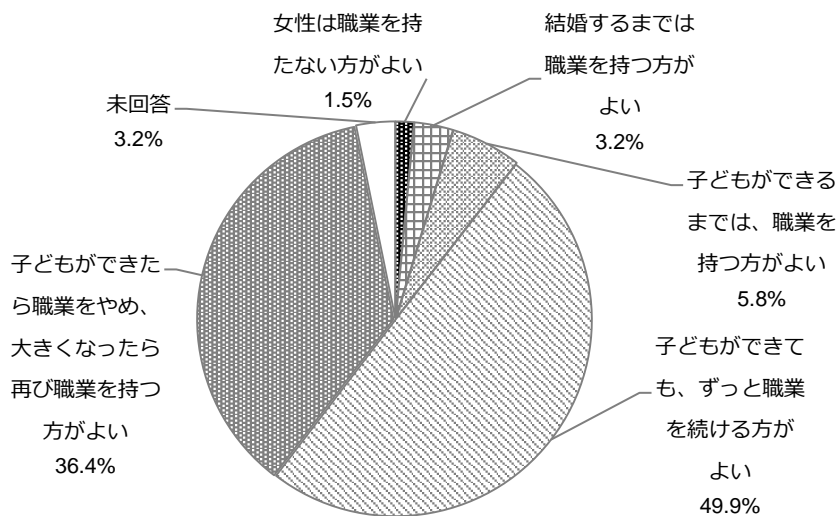


(7) 一般的に女性が職業を持つことについて

問7 一般的に女性が職業を持つことについて、どうお考えですか

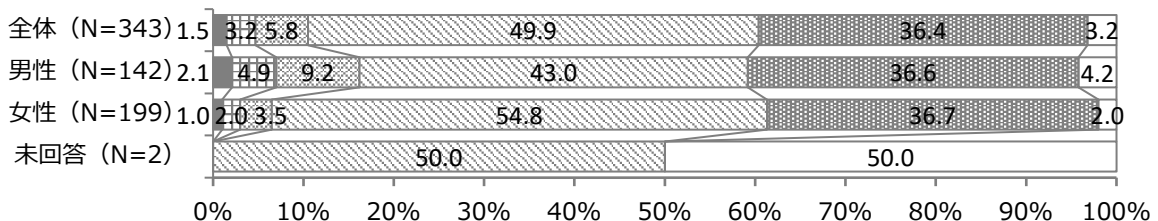
一般的に女性が職業を持つことについては、「子どもができて、ずっと職業を続ける方がよい」(49.9%)の割合が最も高く、「子どもができたなら職業をやめ、大きくなったら再び職業を持つ方がよい」(36.4%)と続いています。

【表7-1 全体】(N=343)



性別でみると、「子どもができて、ずっと職業を続ける方がよい」と回答した割合は、女性54.8%、男性43.0%と女性が男性より11.8ポイント高くなっています。また、「子どもができたなら職業をやめ、大きくなったら再び職業を持つ方がよい」と回答した割合は、女性36.7%、男性36.6%と、ほぼ同数となっています。

【表7-2 性別】(N=343)



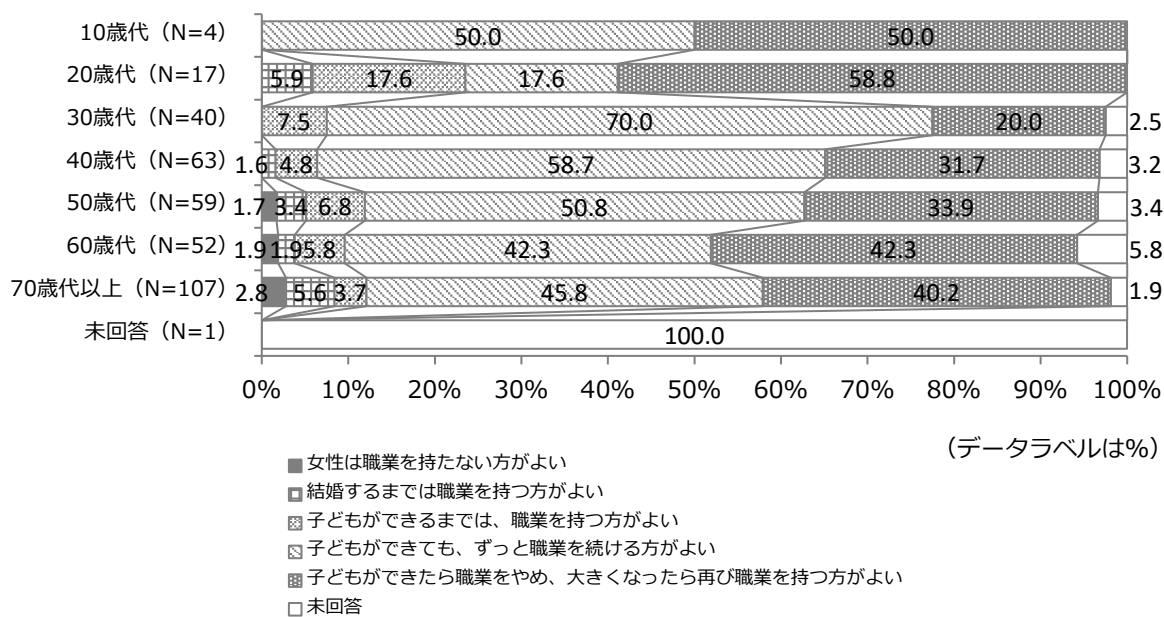
- 女性が職業を持たない方がよい
- ▨ 結婚するまでは職業を持つ方がよい
- ▩ 子どもができるまでは、職業を持つ方がよい
- ▧ 子どもができて、ずっと職業を続ける方がよい
- ▦ 子どもができたなら職業をやめ、大きくなったら再び職業を持つ方がよい
- 未回答

(データラベルは%)

年代別でみると、「子どもができて、ずっと職業を続ける方がよい」と回答した割合は、30歳代（70.0%）が最も高く、20歳代を除くすべての年代で4割を超えています。

どの年代でも、「女性が職業を持つこと」全体については、「女性は職業を持たない方がよい」という割合は低く、「職業を持っている方がよい」という傾向となっています。

【表7-3 年代別】（N=343）

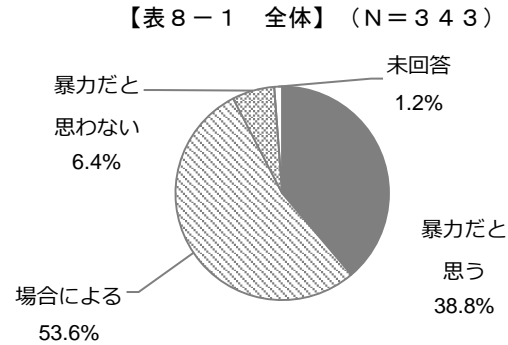




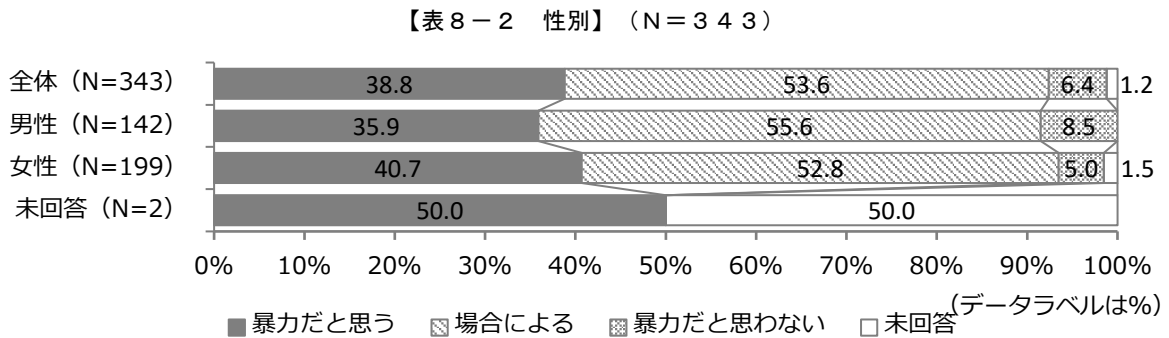
(8) ドメスティック・バイオレンス (DV) 暴力について

問8 配偶者や恋人などパートナー間で、交友関係、電話、メールなどを細かく監視することを暴力だと思えますか

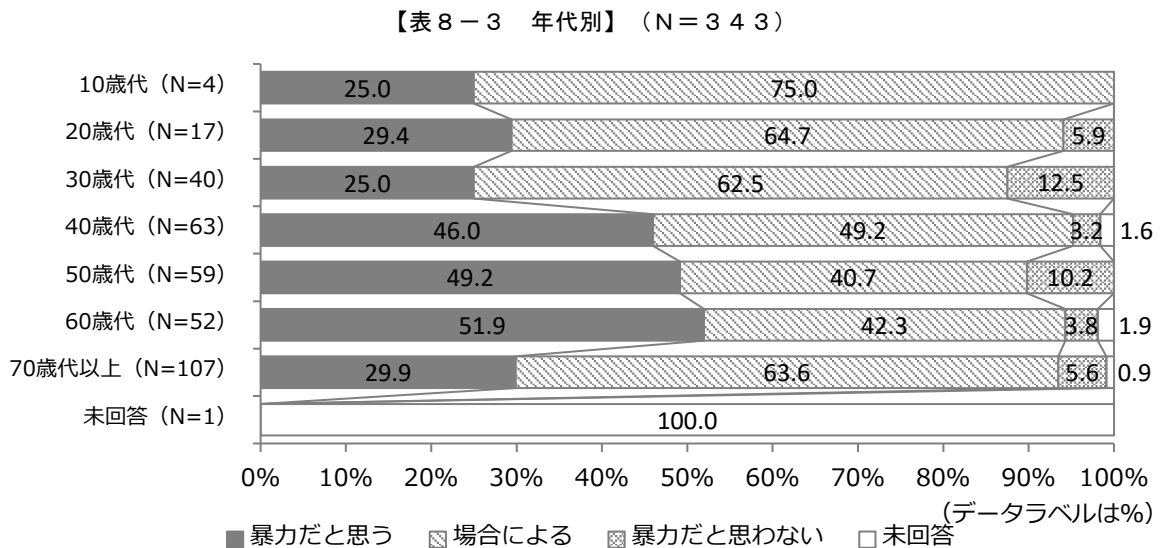
配偶者や恋人などパートナー間で、交友関係、電話、メールなどを細かく監視することについては、「暴力だと思う」(38.8%)と回答した割合は、「暴力だと思わない」(6.4%)より32.4ポイント高くなっています。



性別でみると、「暴力だと思う」と回答した割合は、男性35.9%、女性40.7%と、女性が男性より4.8ポイント高くなっています。



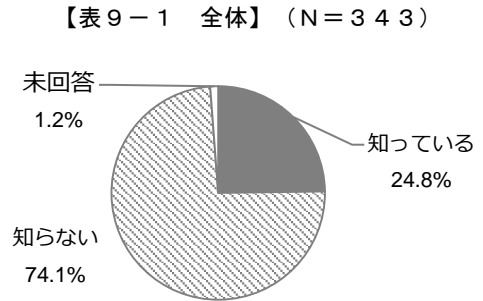
年代別でみると、「暴力だと思う」と回答した割合は、60歳代(51.9%)が最も高く、10歳代と30歳代(25.0%)は他の年代と比べて低い割合となっています。



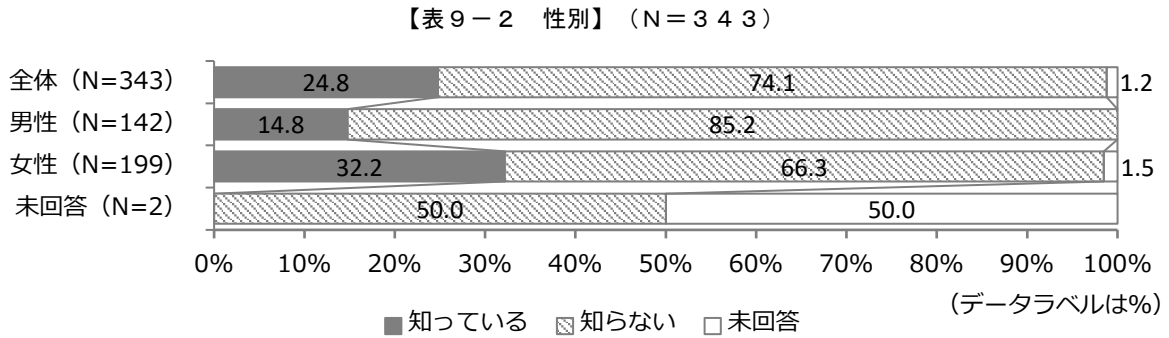
(9) 「女性のための相談室」の認知度について

問9 困ったときに相談できる「女性のための相談室」を知っていますか

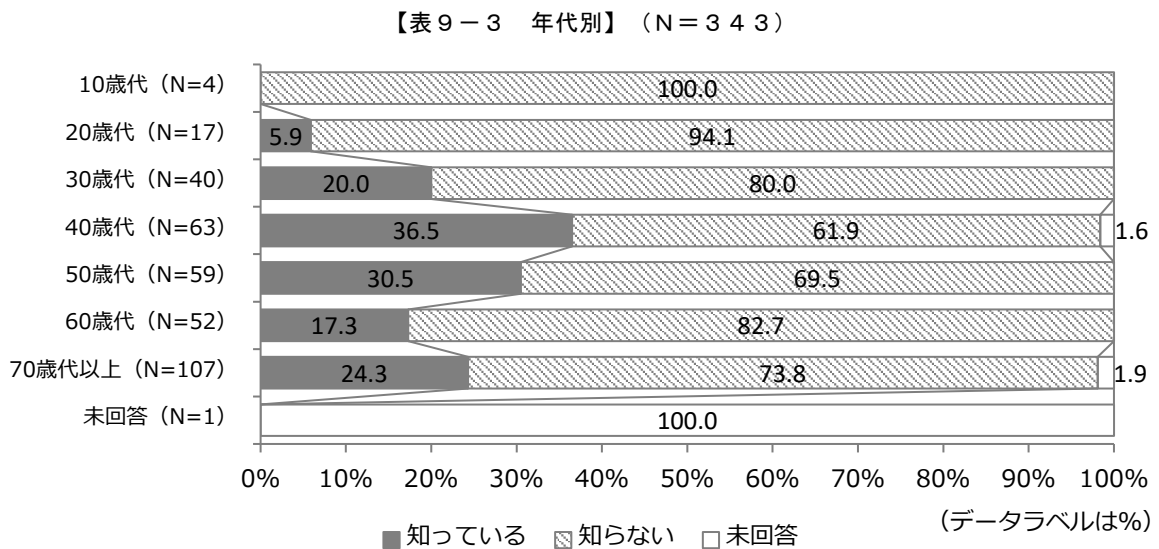
「女性のための相談室」の認知度については、「知っている」(24.8%)に比べて、「知らない」(74.1%)が49.3ポイント高く、認知度が低い結果となっています。



性別でみると、「知っている」と回答した割合は、女性32.2%、男性14.8%と、女性が男性より17.4ポイント高くなっています。



年代別でみると、30歳代(5.9%)の認知度が最も低くなっていますが、その他の年代でも認知度は3割程度となっています。

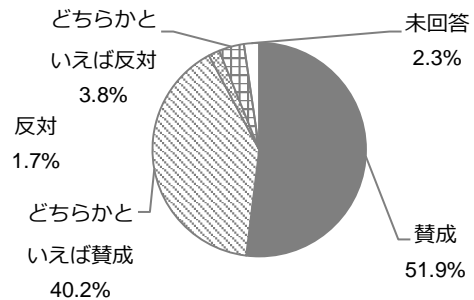


(10) 妊娠・出産等、自分のからだのことを自分で決める権利  
(リプロダクティブ・ヘルス/ライツ) について

問10 妊娠・出産等、自分のからだのことを自分で決める権利(リプロダクティブ・ヘルス/ライツ)を、女性が有するという考え方について、どうお考えですか

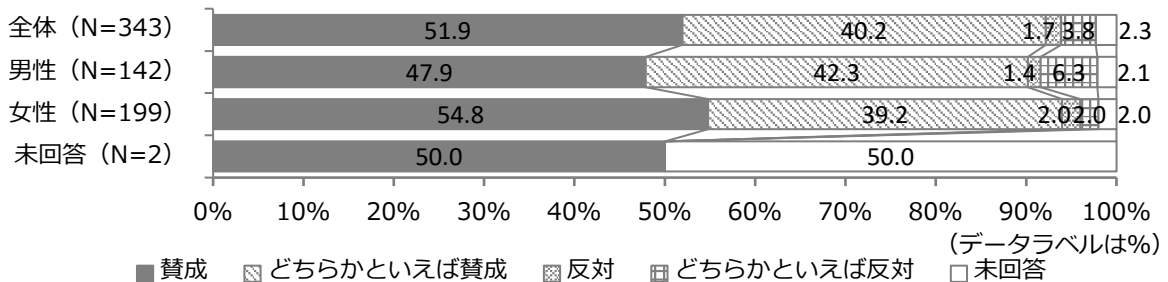
「妊娠・出産等、自分のからだのことを自分で決める権利(リプロダクティブ・ヘルス/ライツ)については、「賛成」(51.9%)と「どちらかといえば賛成」(40.2%)を合算した合算した『賛成する意見』(92.1%)が約9割となっており、賛成の傾向にあります。

【表10-1 全体】(N=343)



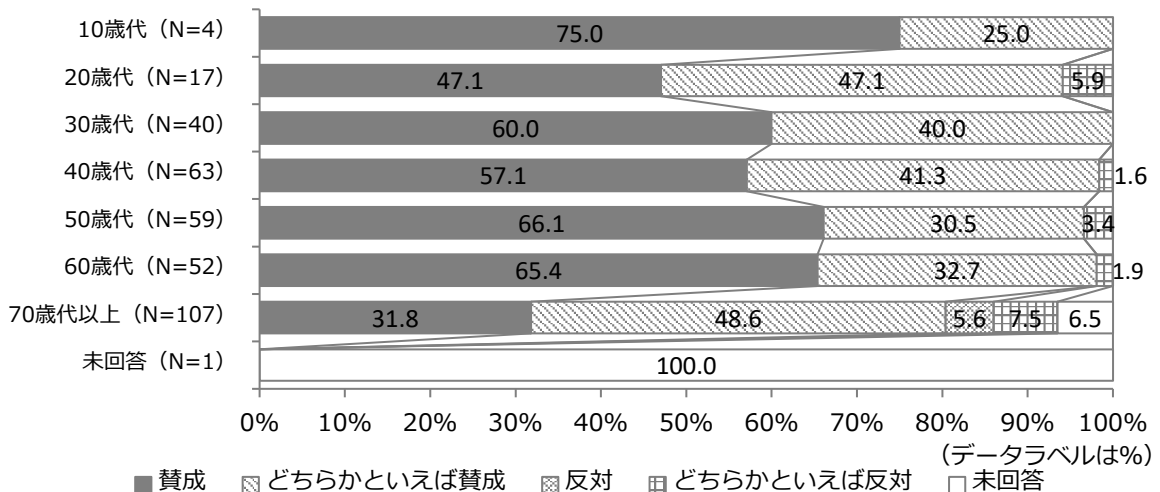
性別でみると、「賛成」と「どちらかといえば賛成」を合算した『賛成する意見』の割合は、男性90.2%、女性94.0%と、女性が男性より3.8ポイント高くなっています。

【表10-2 性別】(N=343)




年代別でみると、どの年代も「賛成」と「どちらかといえば賛成」を合算した『賛成する意見』は、8割以上となっており、妊娠・出産等、自分のからだのことを自分で決める権利(リプロダクティブ・ヘルス/ライツ)については、賛成の傾向となっています。



【表10-3 年代別】(N=343)



# 資料

## 1 調査票

<div style="text-align: center;"><p>郵便往復はがき <b>往信</b></p></div> <p style="text-align: center;">宛名シール添付面</p> <p><b>【御回答にあたってのお願い】</b></p> <p><b>1 記入方法</b> このアンケートは個人の方を対象としておりますので、宛名の方が直接御記入くださるか、御家族の方などに御協力いただき御記入ください。また、御記入は黒や青のボールペン、または鉛筆ではっきりとお書きください。なお、紙面の都合上、文字が小さいことにつきましては御容赦くださいますよう、お願い申し上げます。</p> <p><b>2 提出期限</b> 御記入が終わりましたら、お手数ですが<b>切り離して、令和2年1月31日（金）</b>までに返信くださいますようお願い申し上げます。</p> <div style="border: 1px solid black; padding: 5px; text-align: center;"><p>お問い合わせ先 茅ヶ崎市 文化生涯学習部 男女共同参画課 電話 0467-57-1414（直通）</p></div>	<div style="text-align: center;"><p><b>令和元年度</b> <b>男女共同参画社会に関するアンケート調査</b> <b>御協力をお願い</b></p></div> <p>市民の皆様におかれましては、日頃より男女共同参画社会の推進に御理解と御協力をいただき、誠にありがとうございます。</p> <p>さて、本市では、今後の男女共同参画の施策に反映させるための基礎資料とするため「男女共同参画社会に関するアンケート調査」を実施することになりました。</p> <p>そこで、茅ヶ崎市にお住まいの満18歳以上の男女1,300人を住民基本台帳より無作為に選ばせていただいた結果、そのお一人としてあなた様にアンケートの御協力をお願いすることになりました。</p> <p>お忙しいところお手数ではございますが、調査の趣旨を御理解いただき、御協力くださいますようよろしくお願い申し上げます。</p> <p style="text-align: right;">令和2年1月 茅ヶ崎市長 佐藤 光</p> <p><small>※ このアンケート調査の回答は無記名で行い、集計結果は統計的に処理いたしますので、本調査により個人が特定されることはありません。 また、行政上の基礎資料として活用することを目的としておりますので、この目的以外には使用することはありません。</small></p>
--	--

<div style="text-align: center;"><p>郵便往復はがき <b>返信</b></p></div> <p>料金受取人払郵便 253-8790</p> <p>茅ヶ崎市 文化生涯学習部 男女共同参画課 行</p> <p>差出有効期間 2020年 12月31日まで (切手不要)</p>  <p>はじめに、あなた様御自身のことについておうかがいいたします。 設問に対するお答えは、選択肢がある場合には、1つだけ○印で囲んでください。</p> <div style="border: 1px solid black; padding: 5px;"><p>○あなたの性別を教えてください。( ) ○あなたの年代を御記入ください。( )歳代 ○あなたの職業は、次のどれにあたりますか。 1 農業・漁業 2 自営業・経営者・自由業(開業医や弁護士など) 3 公務員・団体職員 4 会社員 5 パート・アルバイト 6 家事専業 7 学生 8 無職 9 その他( ) ○あなたの御家族は次のどれにあたりますか。 1 単身者(ひとり暮らしなど) 2 夫婦のみ(パートナーとふたり暮らし) 3 親と未婚の子どものみ 4 親と子ども夫婦のみ 5 直系三世以上(親と子、孫など) 6 その他( )</p></div>	<p><b>問1 「男女共同参画社会基本法」(1999年施行)を知っていますか。</b> 1 知っている 2 知らない</p> <p><b>問2 「ちがさき男女共同参画推進プラン」を知っていますか。</b> 1 知っている 2 知らない</p> <p><b>問3 「茅ヶ崎市男女共同参画推進センター」を拠点とした、講座等、男女共同参画社会の形成に向けた取り組みを知っていますか。</b> 1 知っている 2 知らない</p> <p><b>問4 社会通念・習慣・しきたりにおいて男女の地位は平等になっていると思いますか。あなたの気持ちに最も近いものをお答えください。</b> 1 男性の方が優遇されている 2 平等 3 女性の方が優遇されている</p> <p><b>問5 「男は仕事、女は家庭」という固定的性別役割分担意識について、どうお考えですか。</b> 1 賛成 2 どちらかといえば賛成 3 反対 4 どちらかといえば反対</p> <p><b>問6 メディア・リテラシー※1を知っていますか。</b> 1 知っている 2 知らない ※1 メディアの情報を主体的に読み解く能力、活用する能力、メディアを通じたコミュニケーションする能力の3つを構成要素とする複合的な要素のこと。</p> <p><b>問7 一般的に女性が職業を持つことについて、どうお考えですか。</b> 1 女性は職業をもたない方がよい 2 結婚するまでは職業をもつ方がよい 3 子どもができるまでは、職業をもつ方がよい 4 子どもができて、ずっと職業を続ける方がよい 5 子どもができたなら職業をやめ、大きくなったら再び職業をもつ方がよい</p> <p><b>問8 配偶者や恋人などパートナー間で、交友関係、電話、メールなどを細かく監視することを暴力だと思いませんか。</b> 1 暴力だと思う 2 場合による 3 暴力だと思わない</p> <p><b>問9 困ったときに相談できる「女性のための相談室」を知っていますか。</b> 1 知っている 2 知らない</p> <p><b>問10 妊娠・出産等、自分のからだのことを自分で決める権利(リプロダクティブ・ヘルス/ライフ)を、女性が有するという考え方について、どうお考えですか。</b> 1 賛成 2 どちらかといえば賛成 3 反対 4 どちらかといえば反対</p> <div style="border: 1px solid black; padding: 5px; text-align: center;"><p>御協力いただき、ありがとうございました。</p></div>
---	--

## 2 各設問の集計表

### (1) 「男女共同参画社会基本法」の認知度について

		%	N	知っている	知らない	未回答
全体			343	41.1	58.3	0.6
性別	男性		142	43.7	56.3	0.0
	女性		199	39.2	60.3	0.5
	未回答		2	50.0	0.0	50.0
年齢	10歳代		4	75.0	25.0	0.0
	20歳代		17	70.6	29.4	0.0
	30歳代		40	45.0	55.0	0.0
	40歳代		63	31.7	68.3	0.0
	50歳代		59	47.5	52.5	0.0
	60歳代		52	36.5	63.5	0.0
	70歳代以上		107	38.3	60.7	0.9
	未回答		1	0.0	0.0	100.0
職業	農業・漁業		3	0.0	100.0	0.0
	自営業・経営者・自由業 (開業医や弁護士など)		25	40.0	60.0	0.0
	公務員・団体職員		15	66.7	33.3	0.0
	会社員		76	44.7	55.3	0.0
	パート・アルバイト		53	28.3	71.7	0.0
	家事専業		64	48.4	50.0	1.6
	学生		9	66.7	33.3	0.0
	無職		87	35.6	64.4	0.0
	その他		10	40.0	60.0	0.0
	未回答		1	0.0	0.0	100.0
家族構成	単身者 (ひとり暮らしなど)		39	33.3	64.1	2.6
	夫婦のみ(パートナー とふたり暮らし)		105	47.6	52.4	0.0
	親と未婚の子どものみ		144	41.0	59.0	0.0
	親と子ども夫婦のみ		14	35.7	64.3	0.0
	直系三世代以上 (親と子、孫など)		30	36.7	63.3	0.0
	その他		9	22.2	77.8	0.0
	未回答		2	50.0	0.0	50.0

(2) 「ちがさき男女共同参画推進プラン」の認知度について

		%	N	知っている	知らない	未回答
全体			343	10.2	89.2	0.6
性別	男性		142	10.6	89.4	0.0
	女性		199	10.1	89.4	0.5
	未回答		2	0.0	50.0	50.0
年齢	10歳代		4	0.0	100.0	0.0
	20歳代		17	5.9	94.1	0.0
	30歳代		40	7.5	92.5	0.0
	40歳代		63	11.1	88.9	0.0
	50歳代		59	13.6	86.4	0.0
	60歳代		52	7.7	92.3	0.0
	70歳代以上		107	11.2	87.9	0.9
	未回答		1	0.0	0.0	100.0
職業	農業・漁業		3	0.0	100.0	0.0
	自営業・経営者・自由業 (開業医や弁護士など)		25	16.0	84.0	0.0
	公務員・団体職員		15	20.0	80.0	0.0
	会社員		76	6.6	93.4	0.0
	パート・アルバイト		53	7.5	92.5	0.0
	家事専業		64	17.2	81.3	1.6
	学生		9	0.0	100.0	0.0
	無職		87	9.2	90.8	0.0
	その他		10	0.0	100.0	0.0
	未回答		1	0.0	0.0	100.0
家族構成	単身者 (ひとり暮らしなど)		39	5.1	92.3	2.6
	夫婦のみ(パートナー とふたり暮らし)		105	5.7	94.3	0.0
	親と未婚の子どものみ		144	13.2	86.8	0.0
	親と子ども夫婦のみ		14	14.3	85.7	0.0
	直系三世以上 (親と子、孫など)		30	13.3	86.7	0.0
	その他		9	22.2	77.8	0.0
	未回答		2	0.0	50.0	50.0

(3) 「茅ヶ崎市男女共同参画推進センター」を拠点とした取り組みについて

		%	N	知っている	知らない	未回答
全体			343	10.2	88.6	1.2
性別	男性		142	7.7	91.5	0.7
	女性		199	12.1	86.9	1.0
	未回答		2	0.0	50.0	50.0
年齢	10歳代		4	0.0	100.0	0.0
	20歳代		17	5.9	94.1	0.0
	30歳代		40	12.5	87.5	0.0
	40歳代		63	6.3	93.7	0.0
	50歳代		59	16.9	81.4	1.7
	60歳代		52	7.7	92.3	0.0
	70歳代以上		107	10.3	87.9	1.9
	未回答		1	0.0	0.0	100.0
職業	農業・漁業		3	0.0	100.0	0.0
	自営業・経営者・自由業 (開業医や弁護士など)		25	16.0	84.0	0.0
	公務員・団体職員		15	20.0	80.0	0.0
	会社員		76	3.9	96.1	0.0
	パート・アルバイト		53	11.3	86.8	1.9
	家事専業		64	15.6	82.8	1.6
	学生		9	0.0	100.0	0.0
	無職		87	10.3	88.5	1.1
	その他		10	0.0	100.0	0.0
	未回答		1	0.0	0.0	100.0
家族構成	単身者 (ひとり暮らしなど)		39	7.7	89.7	2.6
	夫婦のみ(パートナー とふたり暮らし)		105	6.7	93.3	0.0
	親と未婚の子どものみ		144	13.2	86.8	0.0
	親と子ども夫婦のみ		14	14.3	85.7	0.0
	直系三世代以上 (親と子、孫など)		30	10.0	83.3	6.7
	その他		9	11.1	88.9	0.0
	未回答		2	0.0	50.0	50.0

(4) 男女の地位について

		%	N	男性の方が優遇されている	平等	女性の方が優遇されている	未回答
全体			343	64.4	25.7	7.3	2.6
性別	男性		142	52.8	33.8	12.0	1.4
	女性		199	72.9	20.1	4.0	3.0
	未回答		2	50.0	0.0	0.0	50.0
年齢	10歳代		4	50.0	50.0	0.0	0.0
	20歳代		17	47.1	35.3	17.6	0.0
	30歳代		40	65.0	25.0	10.0	0.0
	40歳代		63	55.6	30.2	11.1	3.2
	50歳代		59	79.7	11.9	6.8	1.7
	60歳代		52	69.2	26.9	3.8	0.0
	70歳代以上		107	62.6	28.0	4.7	4.7
	未回答		1	0.0	0.0	0.0	100.0
職業	農業・漁業		3	33.3	66.7	0.0	0.0
	自営業・経営者・自由業 (開業医や弁護士など)		25	56.0	28.0	16.0	0.0
	公務員・団体職員		15	60.0	20.0	20.0	0.0
	会社員		76	60.5	23.7	13.2	2.6
	パート・アルバイト		53	77.4	18.9	3.8	0.0
	家事専業		64	70.3	25.0	1.6	3.1
	学生		9	55.6	22.2	22.2	0.0
	無職		87	59.8	33.3	3.4	3.4
	その他		10	80.0	10.0	0.0	10.0
	未回答		1	0.0	0.0	0.0	100.0
家族構成	単身者 (ひとり暮らしなど)		39	59.0	23.1	12.8	5.1
	夫婦のみ (パートナー とふたり暮らし)		105	65.7	27.6	5.7	1.0
	親と未婚の子どものみ		144	65.3	26.4	7.6	0.7
	親と子ども夫婦のみ		14	57.1	28.6	14.3	0.0
	直系三世代以上 (親と子、孫など)		30	66.7	20.0	3.3	10.0
	その他		9	77.8	22.2	0.0	0.0
	未回答		2	0.0	0.0	0.0	100.0



(5) 固定的性別役割分担意識について

		%	N	賛成	どちらか といえば 賛成	反対	どちらか といえば 反対	未回答
全体			343	3.2	28.3	34.4	32.9	1.2
性別	男性		142	6.3	32.4	36.6	23.9	0.7
	女性		199	1.0	25.6	32.7	39.7	1.0
	未回答		2	0.0	0.0	50.0	0.0	50.0
年齢	10歳代		4	0.0	0.0	50.0	50.0	0.0
	20歳代		17	0.0	35.3	35.3	29.4	0.0
	30歳代		40	5.0	20.0	40.0	35.0	0.0
	40歳代		63	3.2	25.4	34.9	34.9	1.6
	50歳代		59	3.4	16.9	39.0	40.7	0.0
	60歳代		52	1.9	30.8	32.7	32.7	1.9
	70歳代以上		107	3.7	38.3	29.9	27.1	0.9
	未回答		1	0.0	0.0	0.0	0.0	100.0
職業	農業・漁業		3	33.3	66.7	0.0	0.0	0.0
	自営業・経営者・自由業 (開業医や弁護士など)		25	0.0	28.0	28.0	44.0	0.0
	公務員・団体職員		15	6.7	20.0	33.3	40.0	0.0
	会社員		76	2.6	22.4	38.2	35.5	1.3
	パート・アルバイト		53	1.9	37.7	30.2	30.2	0.0
	家事専業		64	1.6	26.6	29.7	40.6	1.6
	学生		9	0.0	22.2	55.6	22.2	0.0
	無職		87	5.7	32.2	36.8	24.1	1.1
	その他		10	0.0	10.0	50.0	40.0	0.0
	未回答		1	0.0	0.0	0.0	0.0	100.0
家族構成	単身者 (ひとり暮らしなど)		39	2.6	28.2	28.2	38.5	2.6
	夫婦のみ(パートナー とふたり暮らし)		105	2.9	30.5	40.0	25.7	1.0
	親と未婚の子どものみ		144	2.8	24.3	36.1	36.8	0.0
	親と子ども夫婦のみ		14	7.1	35.7	21.4	35.7	0.0
	直系三世代以上 (親と子、孫など)		30	3.3	40.0	23.3	30.0	3.3
	その他		9	11.1	11.1	33.3	44.4	0.0
	未回答		2	0.0	50.0	0.0	0.0	50.0

(6) メディア・リテラシーの認知度について

		%	N	知っている	知らない	未回答
全体			343	22.4	75.8	1.7
性別	男性		142	28.9	70.4	0.7
	女性		199	18.1	79.9	2.0
	未回答		2	0.0	50.0	50.0
年齢	10歳代		4	50.0	50.0	0.0
	20歳代		17	41.2	58.8	0.0
	30歳代		40	35.0	65.0	0.0
	40歳代		63	27.0	73.0	0.0
	50歳代		59	32.2	64.4	3.4
	60歳代		52	11.5	88.5	0.0
	70歳代以上		107	11.2	86.0	2.8
	未回答		1	0.0	0.0	100.0
職業	農業・漁業		3	0.0	100.0	0.0
	自営業・経営者・自由業 (開業医や弁護士など)		25	24.0	76.0	0.0
	公務員・団体職員		15	46.7	53.3	0.0
	会社員		76	36.8	61.8	1.3
	パート・アルバイト		53	11.3	88.7	0.0
	家事専業		64	14.1	82.8	3.1
	学生		9	66.7	33.3	0.0
	無職		87	13.8	83.9	2.3
	その他		10	30.0	70.0	0.0
	未回答		1	0.0	0.0	100.0
家族構成	単身者 (ひとり暮らしなど)		39	20.5	76.9	2.6
	夫婦のみ(パートナー とふたり暮らし)		105	22.9	76.2	1.0
	親と未婚の子どものみ		144	23.6	75.0	1.4
	親と子ども夫婦のみ		14	28.6	71.4	0.0
	直系三世代以上 (親と子、孫など)		30	20.0	80.0	0.0
	その他		9	11.1	77.8	11.1
	未回答		2	0.0	50.0	50.0

(7) 一般的に女性が職業を持つことについて

%		N	女性は職業を もたない方が よい	結婚するまで は職業をもつ 方がよい	子どもができ るまでは、職 業をもつ方が よい	子どもができ ても、ずっと 職業を続ける 方がよい	子どもができ たら職業をやめ、 大きくなったら 再び職業をもつ 方がよい	未回答
全体		343	1.5	3.2	5.8	49.9	36.4	3.2
性別	男性	142	2.1	4.9	9.2	43.0	36.6	4.2
	女性	199	1.0	2.0	3.5	54.8	36.7	2.0
	未回答	2	0.0	0.0	0.0	50.0	0.0	50.0
年齢	10歳代	4	0.0	0.0	0.0	50.0	50.0	0.0
	20歳代	17	0.0	5.9	17.6	17.6	58.8	0.0
	30歳代	40	0.0	0.0	7.5	70.0	20.0	2.5
	40歳代	63	0.0	1.6	4.8	58.7	31.7	3.2
	50歳代	59	1.7	3.4	6.8	50.8	33.9	3.4
	60歳代	52	1.9	1.9	5.8	42.3	42.3	5.8
	70歳代以上	107	2.8	5.6	3.7	45.8	40.2	1.9
	未回答	1	0.0	0.0	0.0	0.0	0.0	100.0
職業	農業・漁業	3	0.0	0.0	66.7	0.0	33.3	0.0
	自営業・経営者・自由業 (開業医や弁護士など)	25	4.0	0.0	0.0	48.0	40.0	8.0
	公務員・団体職員	15	0.0	0.0	6.7	40.0	53.3	0.0
	会社員	76	0.0	2.6	5.3	51.3	34.2	6.6
	パート・アルバイト	53	0.0	5.7	3.8	56.6	34.0	0.0
	家事専業	64	1.6	1.6	6.3	46.9	40.6	3.1
	学生	9	0.0	0.0	11.1	22.2	66.7	0.0
	無職	87	3.4	5.7	6.9	51.7	31.0	1.1
	その他	10	0.0	0.0	0.0	70.0	30.0	0.0
	未回答	1	0.0	0.0	0.0	0.0	0.0	100.0
家族構成	単身者 (ひとり暮らしなど)	39	0.0	5.1	7.7	51.3	33.3	2.6
	夫婦のみ(パートナー とふたり暮らし)	105	0.0	5.7	1.9	48.6	40.0	3.8
	親と未婚の子どものみ	144	1.4	1.4	9.0	53.5	32.6	2.1
	親と子ども夫婦のみ	14	7.1	7.1	0.0	50.0	28.6	7.1
	直系三世代以上 (親と子、孫など)	30	3.3	0.0	3.3	30.0	60.0	3.3
	その他	9	11.1	0.0	11.1	77.8	0.0	0.0
	未回答	2	0.0	0.0	0.0	0.0	50.0	50.0

(8) ドメスティック・バイオレンス(DV)暴力について

		%	N	暴力だと思 う	場合に よる	暴力だと思 わない	未回答
全体			343	38.8	53.6	6.4	1.2
性別	男性		142	35.9	55.6	8.5	0.0
	女性		199	40.7	52.8	5.0	1.5
	未回答		2	50.0	0.0	0.0	50.0
年齢	10歳代		4	25.0	75.0	0.0	0.0
	20歳代		17	29.4	64.7	5.9	0.0
	30歳代		40	25.0	62.5	12.5	0.0
	40歳代		63	46.0	49.2	3.2	1.6
	50歳代		59	49.2	40.7	10.2	0.0
	60歳代		52	51.9	42.3	3.8	1.9
	70歳代以上		107	29.9	63.6	5.6	0.9
	未回答		1	0.0	0.0	0.0	100.0
職業	農業・漁業		3	33.3	66.7	0.0	0.0
	自営業・経営者・自由業 (開業医や弁護士など)		25	20.0	64.0	12.0	4.0
	公務員・団体職員		15	53.3	40.0	6.7	0.0
	会社員		76	39.5	50.0	9.2	1.3
	パート・アルバイト		53	41.5	50.9	7.5	0.0
	家事専業		64	39.1	56.3	3.1	1.6
	学生		9	22.2	77.8	0.0	0.0
	無職		87	40.2	54.0	5.7	0.0
	その他		10	50.0	50.0	0.0	0.0
	未回答		1	0.0	0.0	0.0	100.0
家族 構成	単身者 (ひとり暮らしなど)		39	33.3	46.2	17.9	2.6
	夫婦のみ(パートナー とふたり暮らし)		105	43.8	49.5	6.7	0.0
	親と未婚の子どものみ		144	41.7	55.6	2.1	0.7
	親と子ども夫婦のみ		14	35.7	50.0	14.3	0.0
	直系三世代以上 (親と子、孫など)		30	23.3	66.7	6.7	3.3
	その他		9	22.2	66.7	11.1	0.0
	未回答		2	0.0	50.0	0.0	50.0

(9) 「女性のための相談室」の認知度について

		%	N	知っている	知らない	未回答
全体			343	24.8	74.1	1.2
性別	男性		142	14.8	85.2	0.0
	女性		199	32.2	66.3	1.5
	未回答		2	0.0	50.0	50.0
年齢	10歳代		4	0.0	100.0	0.0
	20歳代		17	5.9	94.1	0.0
	30歳代		40	20.0	80.0	0.0
	40歳代		63	36.5	61.9	1.6
	50歳代		59	30.5	69.5	0.0
	60歳代		52	17.3	82.7	0.0
	70歳代以上		107	24.3	73.8	1.9
	未回答		1	0.0	0.0	100.0
職業	農業・漁業		3	0.0	100.0	0.0
	自営業・経営者・自由業 (開業医や弁護士など)		25	24.0	76.0	0.0
	公務員・団体職員		15	33.3	66.7	0.0
	会社員		76	18.4	81.6	0.0
	パート・アルバイト		53	30.2	67.9	1.9
	家事専業		64	39.1	59.4	1.6
	学生		9	11.1	88.9	0.0
	無職		87	18.4	80.5	1.1
	その他		10	20.0	80.0	0.0
	未回答		1	0.0	0.0	100.0
家族構成	単身者 (ひとり暮らしなど)		39	15.4	82.1	2.6
	夫婦のみ(パートナー とふたり暮らし)		105	21.0	79.0	0.0
	親と未婚の子どものみ		144	29.2	70.1	0.7
	親と子ども夫婦のみ		14	21.4	78.6	0.0
	直系三世以上 (親と子、孫など)		30	30.0	66.7	3.3
	その他		9	33.3	66.7	0.0
	未回答		2	0.0	50.0	50.0

(10) 妊娠・出産等、自分のからだのことを自分で決める権利（リプロダクティブ・ヘルス／ライツ）について

%		N	賛成	どちらか といえば 賛成	反対	どちらか といえば 反対	未回答
全体		343	51.9	40.2	1.7	3.8	2.3
性別	男性	142	47.9	42.3	1.4	6.3	2.1
	女性	199	54.8	39.2	2.0	2.0	2.0
	未回答	2	50.0	0.0	0.0	0.0	50.0
年齢	10歳代	4	75.0	25.0	0.0	0.0	0.0
	20歳代	17	47.1	47.1	0.0	5.9	0.0
	30歳代	40	60.0	40.0	0.0	0.0	0.0
	40歳代	63	57.1	41.3	0.0	1.6	0.0
	50歳代	59	66.1	30.5	0.0	3.4	0.0
	60歳代	52	65.4	32.7	0.0	1.9	0.0
	70歳代以上	107	31.8	48.6	5.6	7.5	6.5
	未回答	1	0.0	0.0	0.0	0.0	100.0
職業	農業・漁業	3	100.0	0.0	0.0	0.0	0.0
	自営業・経営者・自由業 (開業医や弁護士など)	25	56.0	36.0	0.0	8.0	0.0
	公務員・団体職員	15	53.3	46.7	0.0	0.0	0.0
	会社員	76	53.9	38.2	0.0	7.9	0.0
	パート・アルバイト	53	58.5	39.6	1.9	0.0	0.0
	家事専業	64	42.2	48.4	3.1	0.0	6.3
	学生	9	77.8	11.1	0.0	11.1	0.0
	無職	87	44.8	43.7	3.4	4.6	3.4
	その他	10	80.0	20.0	0.0	0.0	0.0
	未回答	1	0.0	0.0	0.0	0.0	100.0
家族構成	単身者 (ひとり暮らしなど)	39	46.2	41.0	5.1	5.1	2.6
	夫婦のみ(パートナー とふたり暮らし)	105	51.4	41.0	1.9	1.9	3.8
	親と未婚の子どものみ	144	54.9	39.6	0.0	4.2	1.4
	親と子ども夫婦のみ	14	42.9	42.9	7.1	7.1	0.0
	直系三世代以上 (親と子、孫など)	30	50.0	43.3	3.3	3.3	0.0
	その他	9	66.7	33.3	0.0	0.0	0.0
	未回答	2	0.0	0.0	0.0	50.0	50.0

令和元年度男女共同参画社会に関するアンケート調査報告書

令和2（2020）年3月発行

第1刷 130部作成

発行 茅ヶ崎市

編集 文化生涯学習部男女共同参画課

〒253-0044

神奈川県茅ヶ崎市新栄町12-12 茅ヶ崎トラストビル4階

茅ヶ崎市男女共同参画推進センター いこりあ内

電話 0467-57-1414（直通）

FAX 0467-57-1666

ホームページ <http://www.city.chigasaki.kanagawa.jp/>

携帯サイト <http://mobile.city.chigasaki.kanagawa.jp/>

QRコード

