

# 地域福祉推進のための アンケート調査報告書

令和2年3月

茅ヶ崎市

社会福祉法人 茅ヶ崎市社会福祉協議会



# 目次

第1章 調査の概要	1
1. 調査の目的と方法	3
(1) 調査の目的	3
(2) 調査の対象	3
(3) 調査の方法	3
(4) 調査期間	3
(5) 回収状況	3
(6) 調査結果を見る上での注意事項	3
2. 計画指標について	4
第2章 調査結果の詳細	7
1. 基本属性	9
(1) 性別	9
(2) 年齢	9
(3) 居住地区	10
(4) 職業	10
(5) 同居家族の有無	11
(6) 同居している家族	11
2. 地域での交流について	12
(1) 隣近所の人との付き合い	12
(2) 地域内で気軽に顔を出せる場所の有無	13
(3) 地域内で気軽に顔を出せる場所	13
(4) 日頃の悩みや不安	14
(5) 困ったことがあったり、不安を感じたときの家族以外の相談相手	15
(6) 悩みや不安についての希望する相談方法	16
(7) 隣近所で、行政や地域の支援が必要だと感じる人の有無	17
(8) 隣近所で、行政や地域の支援が必要だと感じる人	17
3. 地域福祉活動について	18
(1) 団体・組織等の認知度	18
(2) 活動拠点の認知度	20
(3) 地域のボランティア活動への参加の有無	22
(4) 参加している地域のボランティア活動	22
(5) 地域のボランティア活動の頻度	23
(6) 自分のしているボランティア活動に対する考え	23
(7) 過去に地域のボランティア活動への参加の有無	24
(8) 地域のボランティア活動を辞めた理由	24
(9) 今後、参加してみたいと思う地域のボランティア活動	25
(10) 地域のボランティア活動に参加したいと思わない理由	26
(11) 地域のボランティア活動に参加する条件	27
(12) 受けたいと思う支援	28

<b>4. 福祉に関する情報について</b> . . . . .	<b>29</b>
(1) 市内の福祉情報の入手源 . . . . .	29
(2) 市内の福祉情報の満足度 . . . . .	30
(3) 市内の福祉情報に満足していない理由 . . . . .	30
<b>5. バリアフリー化について</b> . . . . .	<b>31</b>
(1) 市内の道路や公共施設のバリアフリー化に対する考え . . . . .	31
(2) 心のバリアフリーを意識した行動 . . . . .	31
<b>6. 成年後見制度について</b> . . . . .	<b>32</b>
(1) 成年後見制度の認知度 . . . . .	32
(2) 成年後見制度を知った情報媒体 . . . . .	32
(3) 成年後見制度に対する考え . . . . .	33
(4) 相談窓口の認知度 . . . . .	34
(5) 隣近所で、判断能力が十分でないと感じる人の有無 . . . . .	35
(6) 判断能力が十分でないと感じた理由 . . . . .	35
(7) 市民後見人の認知度 . . . . .	36
(8) 病気や加齢により、判断能力が低下したときに相談したいと思う相手 . . . . .	36
<b>7. 地域福祉施策についての意見</b> . . . . .	<b>37</b>
(1) 茅ヶ崎市の福祉全般の取り組みについての満足度 . . . . .	37
(2) 今後力をいれていくべき取り組み内容 . . . . .	38
(3) 自由意見 . . . . .	39
<b>第3章 資料編</b> . . . . .	<b>47</b>
<b>1. 集計表</b> . . . . .	<b>49</b>
<b>2. 調査票</b> . . . . .	<b>138</b>

# 第 1 章 調査の概要



## 1. 調査の目的と方法

### (1) 調査の目的

新たな地域福祉計画・地域福祉活動計画を策定するにあたり、市民の地域福祉に関する意識と実態、これまでの取り組みの評価についての基礎的な資料を得ることを目的として実施した。

### (2) 調査の対象

住民基本台帳から無作為に抽出した満 20 歳以上の市民 2,000 名を対象とした。

### (3) 調査の方法

郵送法（郵送配付－郵送回収）

### (4) 調査期間

令和元年 11 月 1 日（金）～12 月 24 日（火）

### (5) 回収状況

配付数	回収数	無効票	有効回収数	有効回収率
2,000 人	986 人	0 人	986 人	49.3%

※参考：平成 29 年度実施調査の回収数 923 人（回収率 46.1%）

### (6) 調査結果を見る上での注意事項

- ・本文、表、グラフなどに使われる「n」は、各設問に対する回答者数です。
- ・百分率（%）の計算は、小数第 2 位を四捨五入し、小数第 1 位まで表示しています。したがって、単数回答（回答を 1 つだけ選ぶ設問）においても、四捨五入の影響で、%を足し合わせても 100%にならない場合があります。
- ・複数回答（回答を 2 つ以上選んでよい設問）においては、%の合計が 100%を超える場合があります。
- ・本文、表、グラフは、表示の都合上、調査票の選択肢等の文言を一部簡略化している場合があります。
- ・回答者数が 30 未満の場合、比率が上下しやすいため、傾向を見るにとどめ、本文中では触れていない場合があります。

## 2. 計画指標について

「みんながつながる ちがさきの地域福祉プラン（第3期茅ヶ崎市地域福祉計画・第5次茅ヶ崎市地域福祉活動計画）」では、計画の進捗状況を確認できるよう、基本目標に関連する指標を設定しており、そのうち9つの指標については、本調査の結果が最終実績値となる。

### 基本目標1 みんなで福祉への理解と関心を広め、やさしさと思いやりであふれるまち

行動目標	計画指標	設問・選択肢	平成26年度 実績値	平成29年度 実績値	中間目標 (平成29年度)	令和元年度 実績値	最終目標 (令和2年度)
(1) 福祉の情報を広く発信し合おう	「市内の福祉情報を入手できている」市民の割合	問19 1～18のいずれかを選択	92.5%	91.4%	93.5%	<b>89.7%</b>	94.5%
(2) お互いを理解し合い、思いやりの心を広げよう	「ボランティア活動に参加意向・関心のある」市民の割合	問16 1～12のいずれかを選択	46.6%	43.7%	51.0%	<b>48.4%</b>	55.0%

### 基本目標2 みんなが地域の中で出会い、交流が広がるまち

行動目標	計画指標	設問・選択肢	平成26年度 実績値	平成29年度 実績値	中間目標 (平成29年度)	令和元年度 実績値	最終目標 (令和2年度)
(3) 日ごろから地域でのつながりを強くしよう	「隣近所で助け合う親しい人がいる」市民の割合	問6 1を選択	21.7%	18.4%	26.0%	<b>22.3%</b>	30.0%
(4) 地域みんなが気軽に集える場を広めよう	「地域で気軽に顔を出せる場所がある」市民の割合	問8 1を選択	31.1%	30.3%	40.0%	<b>34.6%</b>	50.0%

### 基本目標3 みんなで新しい力を育て、福祉活動が受け継がれるまち

行動目標	計画指標	設問・選択肢	平成26年度 実績値	平成29年度 実績値	中間目標 (平成29年度)	令和元年度 実績値	最終目標 (令和2年度)
(5) できることを活かして福祉活動に参加しよう	「ボランティア活動に参加している」市民の割合	問14 1を選択※	15.1%	13.8%	17.5%	<b>7.7%</b>	20.0%
(6) 福祉活動にかかわる人たちを育てよう	「ボランティア活動においてスキルアップしたいと感じている」市民の割合	問14-4 1を選択	34.9%	32.1%	40.0%	<b>27.6%</b>	50.0%

※令和元年度調査は、参加の有無について「はい」「いいえ」の2択とし、活動の範囲を茅ヶ崎市内としている



#### 基本目標4 みんなで支え合い、安心して暮らせるまち

行動目標	計画指標	設問・選択肢	平成26年度 実績値	平成29年度 実績値	中間目標 (平成29年度)	令和元年度 実績値	最終目標 (令和2年度)
(7) 誰もが地域に出やすい環境を作ろう	「バリアフリーを意識している」市民の割合	問21 1～2を選択 (1と2の合計)	36.7%	36.3%	43.0%	<b>43.4%</b>	50.0%
(8) みんなで困りごとを受け止め、安心につなげよう	困りごとの相談先のうち地区内で対応している割合	問10 1,3,4,8,13,14, 17,18のいずれかを選択※	24.1%	35.0%	27.0%	<b>28.8%</b>	30.0%

※令和元年度調査は「近所のお店(飲食店等)」が追加になっている

#### 基本目標5 みんなで新しい力を育て、福祉活動が受け継がれるまち

行動目標	計画指標	設問・選択肢	平成26年度 実績値	平成29年度 実績値	中間目標 (平成29年度)	令和元年度 実績値	最終目標 (令和2年度)
(9) 制度のはざ間の課題に取り組もう	「困ったときに家族のほかに相談する相手がいない」市民の割合	問10 22を選択	12.1%	12.8%	9.0%	<b>12.8%</b>	6.0%



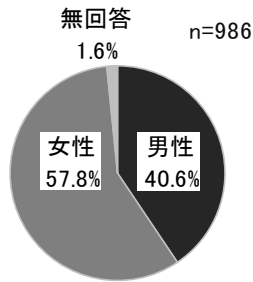
## 第2章 調査結果の詳細



## 1. 基本属性

### (1) 性別

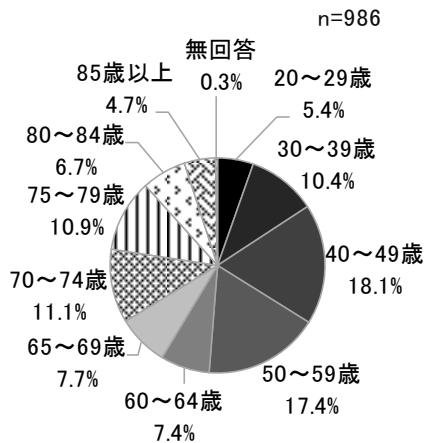
問1 あなたの性別をお答えください。[〇は1つ]



回答者の性別は、「男性」が40.6%、「女性」が57.8%となっている。

### (2) 年齢

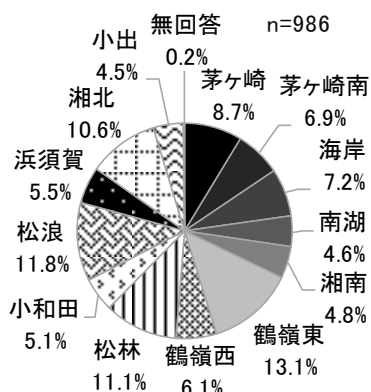
問2 あなたの令和元（2019）年10月15日現在の年齢をお答えください。[〇は1つ]



回答者の年齢は、70歳代（「70~74歳」11.1%、「75~79歳」10.9%）の割合が最も高く、次いで「40~49歳」が18.1%、「50~59歳」が17.4%などとなっている。  
65歳以上が4割強を占めている。

### (3) 居住地区

問3 あなたが現在お住まいの地区はどちらですか。[〇は1つ]



回答者の居住地区の構成は、「鶴嶺東」が13.1%で最も高く、次いで「松浪」が11.8%、「松林」が11.1%などとなっている。

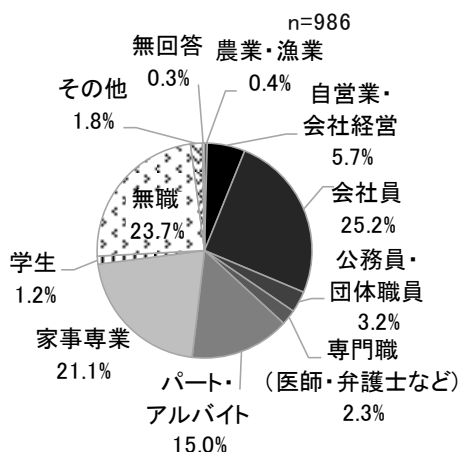
#### ◆地区の区分

地区	町丁名
茅ヶ崎地区	茅ヶ崎・元町・新栄町・本村・十間坂
茅ヶ崎南地区	若松町・幸町・共恵・中海岸
海岸地区	東海岸北・東海岸南
南湖地区	南湖
湘南地区	中島・松尾・柳島・柳島海岸・浜見平
鶴嶺東地区	下町屋・浜之郷・矢畑・円蔵・西久保
鶴嶺西地区	今宿・平太夫新田・萩園
松林地区	赤羽根・高田・室田・菱沼・松林
小和田地区	小桜町・小和田・代官町・本宿町・赤松町
松浪地区	浜竹・松浪・出口町・ひばりが丘・美住町・常盤町・富士見町・汐見台・緑が浜
浜須賀地区	旭が丘・松が丘・平和町・菱沼海岸・浜須賀・白浜町
湘北地区	鶴が台・松風台・香川・みずき・甘沼
小出地区	堤・芹沢・行谷・下寺尾

※上記の地区名・町名別地区区分は、アンケートに回答いただくための区分として掲載したものであり、自治会の区分とは一致しない地域が一部あります。

### (4) 職業

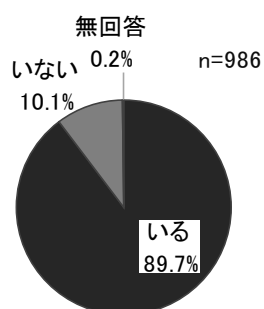
問4 あなたの職業は次のうちどれですか。[〇は主なもの1つ]



回答者の職業は「会社員」が25.2%で最も高く、次いで「無職」が23.7%、「家事専業」21.1%などとなっている。

### (5) 同居家族の有無

問5 あなたと同居しているご家族はいますか。[○は1つ]



回答者の同居家族について、「いる」が89.7%で、「いない」が10.1%となっている。

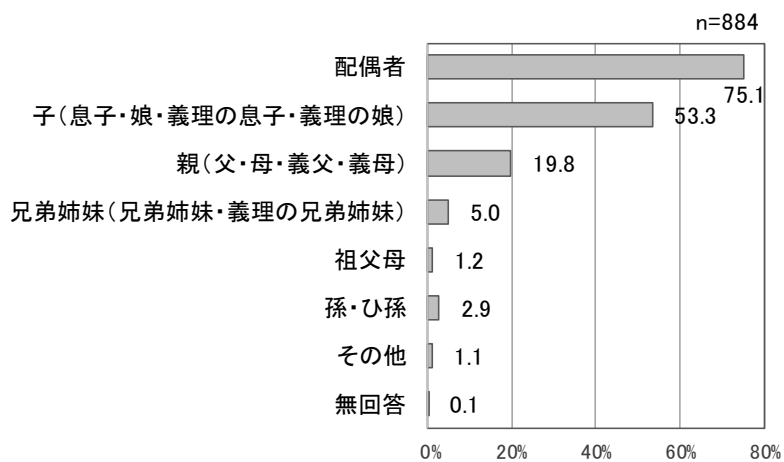
### (6) 同居している家族

<同居家族あり>

問5-2 あなたと同居されているご家族をお答えください。[○はいくつでも]

同居家族がいる回答者に対して、同居家族の続柄をたずねた。

「配偶者」が75.1%で最も高く、次いで「子（息子・娘・義理の息子・義理の娘）」が53.3%、「親（父・母・義父・義母）」が19.8%などとなっている。



## 2. 地域での交流について

### (1) 隣近所の人との付き合い

問6 あなたは普段、隣近所の人とどの程度お付き合いをしていますか。〔〇は1つ〕

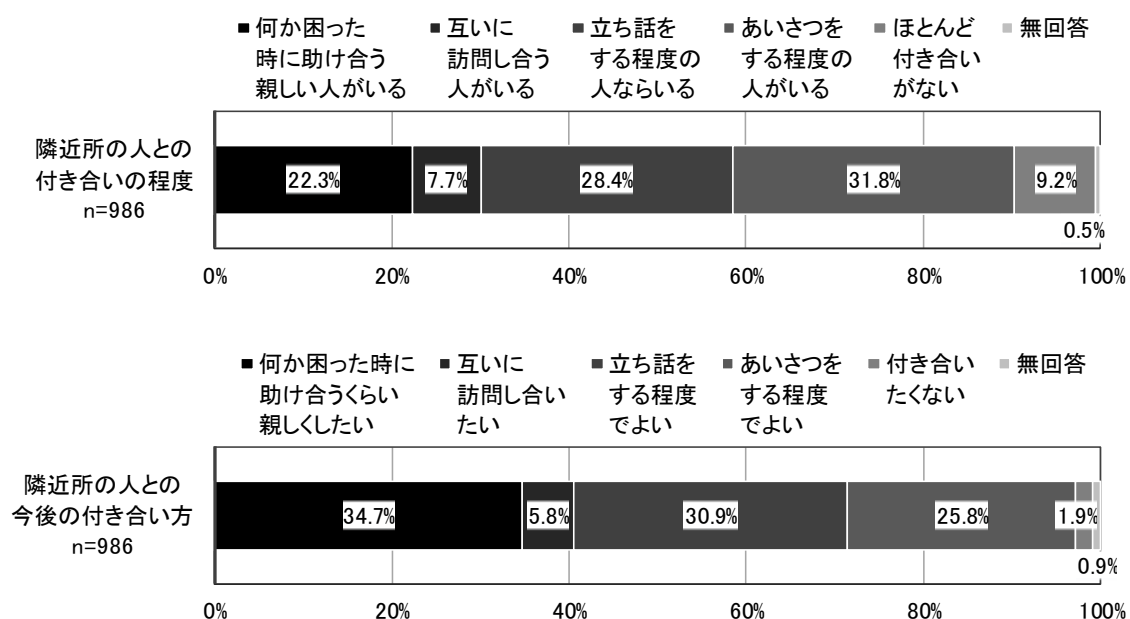
問7 あなたは今後、隣近所の人とどのようにお付き合いをしたいと思いますか。

〔〇は1つ〕

現在の近所付き合いの程度は、「あいさつをする程度の人がいる」が31.8%で最も高く、次いで「立ち話をする程度の人ならいる」が28.4%、「何か困った時に助け合う親しい人がある」が22.3%となっている。「ほとんど付き合いがない」も1割弱を占めている。

今後の付き合い方としては、「何か困った時に助け合うくらい親しくしたい」が34.7%で最も高く、次いで「立ち話をする程度でよい」が30.9%、「あいさつをする程度でよい」が25.8%となっている。

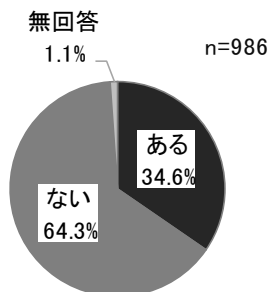
今後の付き合い方のほうが、現在の付き合いの程度よりも、隣近所の人と助け合うくらい親しい関係を望む人の割合が高くなっている。





## (2) 地域内で気軽に顔を出せる場所の有無

問8 あなたは、地域の人とお茶を飲んだり、話をしたりする場やサークル活動など、地区内で気軽に顔を出せる場所がありますか。[○は1つ]



地域内で気軽に顔を出せる場所は、「ある」が34.6%、「ない」が64.3%となっている。

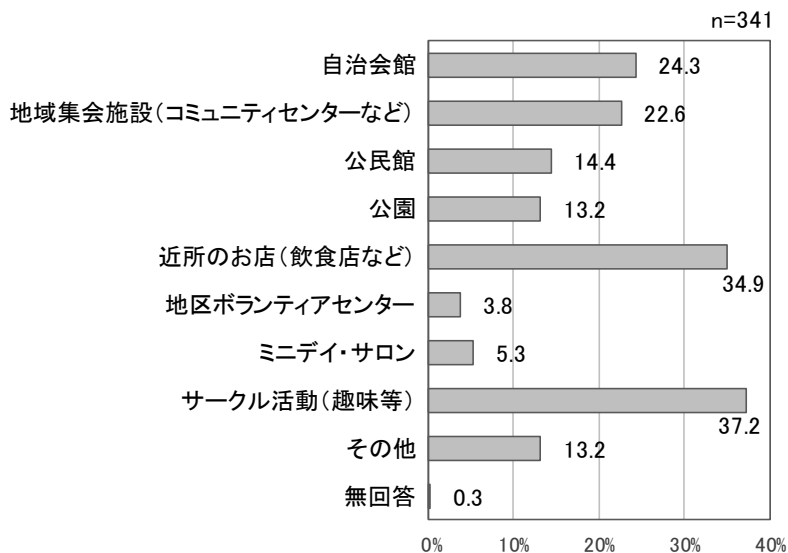
## (3) 地域内で気軽に顔を出せる場所

<地域内で気軽に顔を出せる場所あり>

問8-2 それはどこですか。[○はいくつでも]

地域内で気軽に顔を出せる場所がある回答者に対して、どのような場所かたずねた。

「サークル活動（趣味等）」が37.2%で最も高く、次いで「近所のお店（飲食店など）」が34.9%となっている。「自治会館」（24.3%）、「地域集会施設（コミュニティセンターなど）」（22.6%）も比較的高くなっている。

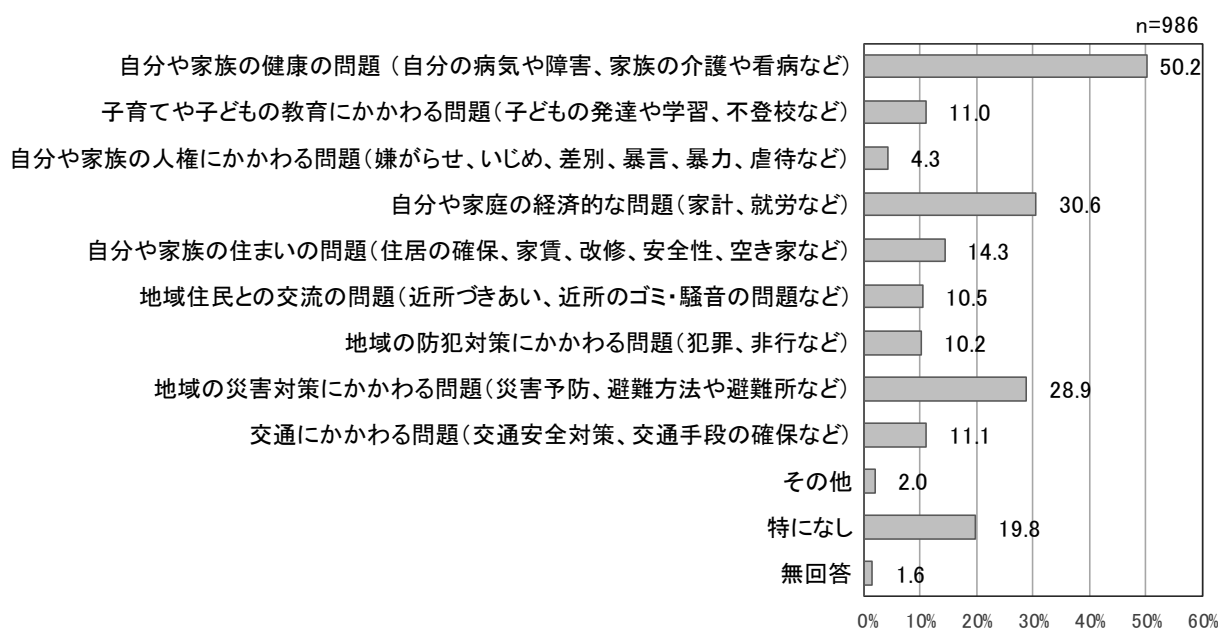


#### (4) 日頃の悩みや不安

問9 あなたは、日頃どのようなことに悩んだり、不安を感じたりしていますか。  
 [〇はいくつでも]

日頃の悩みや不安としては、「自分や家族の健康問題（自分の病気や障害、家族の介護や看病など）」が50.2%で最も高く、次いで「自分や家庭の経済的な問題（家計、就労など）」が30.6%、「地域の災害対策にかかわる問題（災害予防、避難方法や避難所など）」が28.9%などとなっている。

「特になし」も2割弱を占めている。




(5) 困ったことがあったり、不安を感じたときの家族以外の相談相手

問10 あなたは困ったことがあったり、不安を感じたときに、家族以外に相談できる相手はいますか。[〇はいくつでも]

困ったことがあったり、不安を感じたときの家族以外の相談相手については、「友人・知人」が70.5%で特に高く、次いで「近所の人」が21.2%で比較的高くなっている。

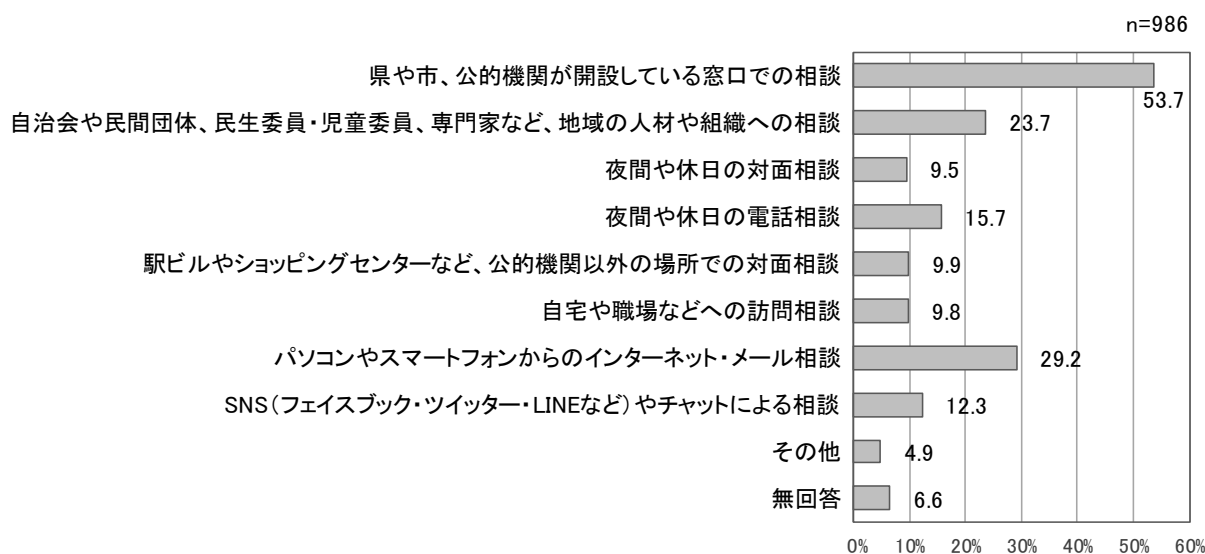
「相談できる相手はいない」も1割強を占めている。



## (6) 悩みや不安についての希望する相談方法

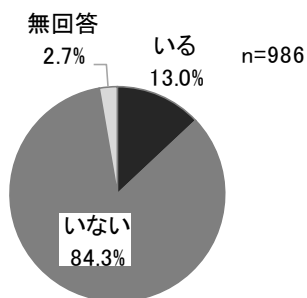
問 1 1 あなたは悩みや不安について、どのような方法で相談できるとよいと思いますか。[〇は3つまで]

悩みや不安についての希望する相談方法としては、「県や市、公的機関が開設している窓口での相談」が53.7%で最も高く、次いで「パソコンやスマートフォンからのインターネット・メール相談」が29.2%、「自治会や民間団体、民生委員・児童委員、専門家など、地域の人材や組織への相談」が23.7%などとなっている。



(7) 隣近所で、行政や地域の支援が必要だと感じる人の有無

問12 あなたの隣近所に、困りごとを抱えていて、行政や地域の支援が必要だと感じる人はいますか。[〇は1つ]



隣近所で、行政や地域の支援が必要だと感じる人について、「いる」が13.0%、「いない」が84.3%となっている。

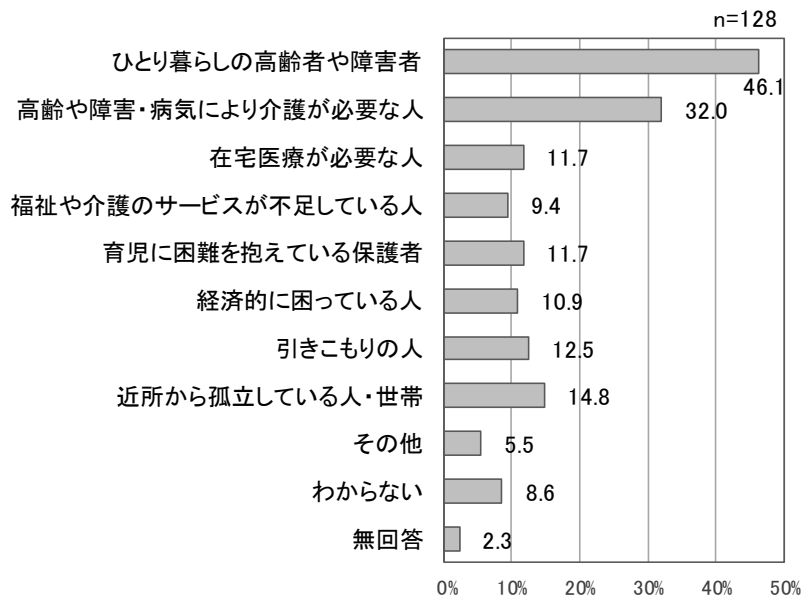
(8) 隣近所で、行政や地域の支援が必要だと感じる人

<隣近所で、行政や地域の支援が必要だと感じる人あり>

問12-2 それはどのような人ですか。[〇はいくつでも]

隣近所で、行政や地域の支援が必要だと感じる人がいる回答者に対して、どのような人なのかたずねた。

「ひとり暮らしの高齢者や障害者」が46.1%で最も高く、次いで「高齢や障害・病気により介護が必要な人」が32.0%などとなっている。



### 3. 地域福祉活動について

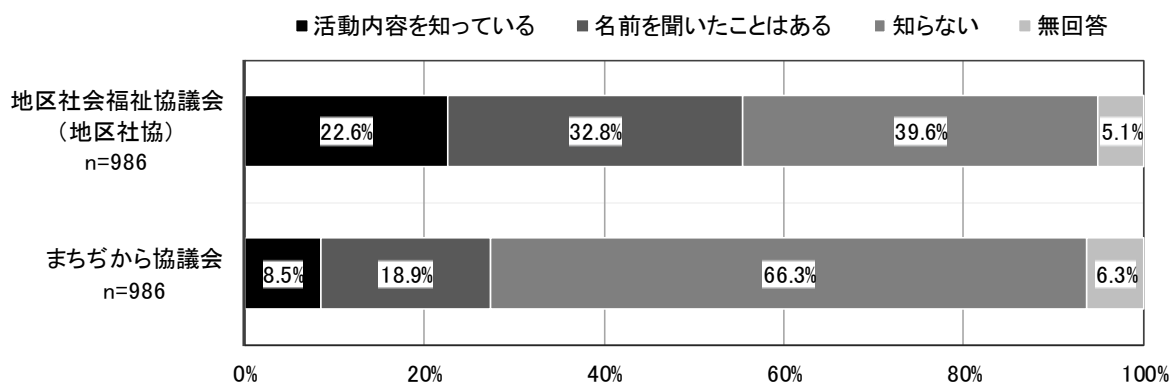
#### (1) 団体・組織等の認知度

問 1 3 - 1 地域福祉活動にかかわる以下の団体・組織等について、ご自身にあてはまるものをお答えください。[それぞれ○はひとつ]

地域福祉活動にかかわる団体・組織等の認知度をたずねた。

「地区社会福祉協議会(地区社協)」について、「活動内容を知っている」と回答した人の割合は22.6%であり「名前を聞いたことはある」(32.8%)と合わせて、認知率は過半数となっている。

「まちぢから協議会」では、「活動内容を知っている」は8.5%であり、「名前を聞いたことはある」(18.9%)と合わせて、認知率は3割弱となっている。

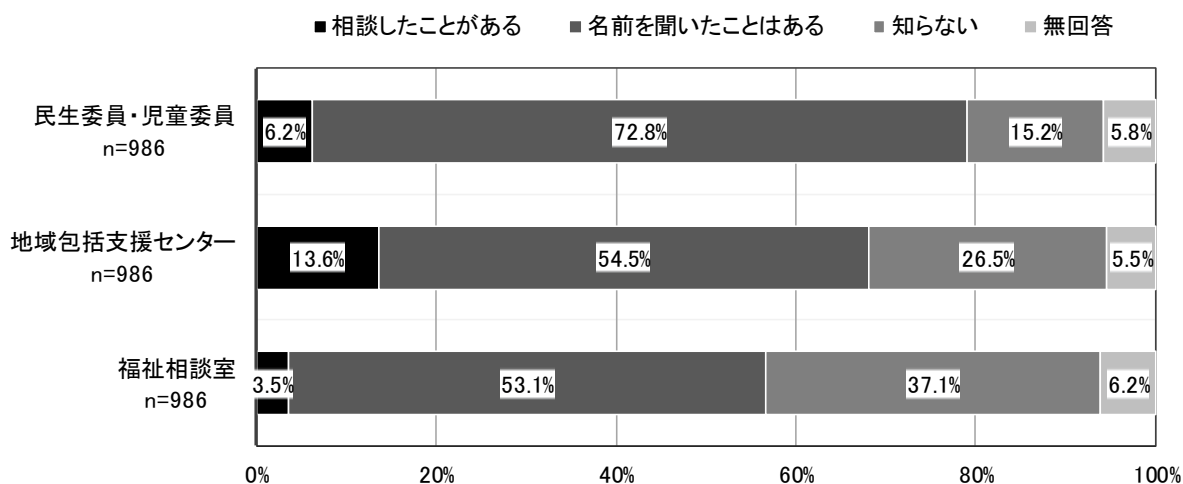


#### ◆組織等

団体・組織等	活動内容
地区社会福祉協議会 (地区社協)	自治会や福祉関係者、地域住民などが協力して地域福祉を推進するための組織です。 福祉まつりやミニデイ・サロン活動、地区ボランティアセンター活動などの取り組みを行っています。
まちぢから協議会	地域で活動している各種団体をはじめ、その地域に関わりのある方々によって構成され、自分の地域をより良くしていくための話し合いが行われる場です。 団体に属していなくても公募委員や部会参加などを通して参加できます。

「民生委員・児童委員」、「地域包括支援センター」、「福祉相談室」の認知率（「相談したことがある」・「名前を聞いたことはある」の合計）は、「民生委員・児童委員」が最も高く8割弱に及んでいる。

「相談したことがある」の割合は、「地域包括支援センター」が13.6%で最も高く、「民生委員・児童委員」は6.2%、「福祉相談室」は3.5%となっている。



◆窓口等

団体・組織等	活動内容
民生委員・児童委員	地域の身近な相談役です。 高齢者、子育て中の方、障害のある方、生活にお困りの方などの相談に親身に応じ、行政や福祉機関のサービスを紹介したり、担当機関につないだりするパイプ役も担います。
地域包括支援センター	介護保険法で定められた、地域住民の保健・福祉・医療の向上、虐待防止、介護予防マネジメント等を総合的に行う機関です。 茅ヶ崎市内13か所に設置されています。
福祉相談室	すべての地域住民からの保健・医療・福祉に関する、分野にとらわれない各種相談に応じる身近な地域の総合相談窓口です。 地域包括支援センター内に設置されています。

## (2) 活動拠点の認知度

問13-2 地域福祉活動・地域のボランティア活動にかかわる以下の拠点において、ご自身にあてはまるものをお答えください。[それぞれ〇はひとつ]

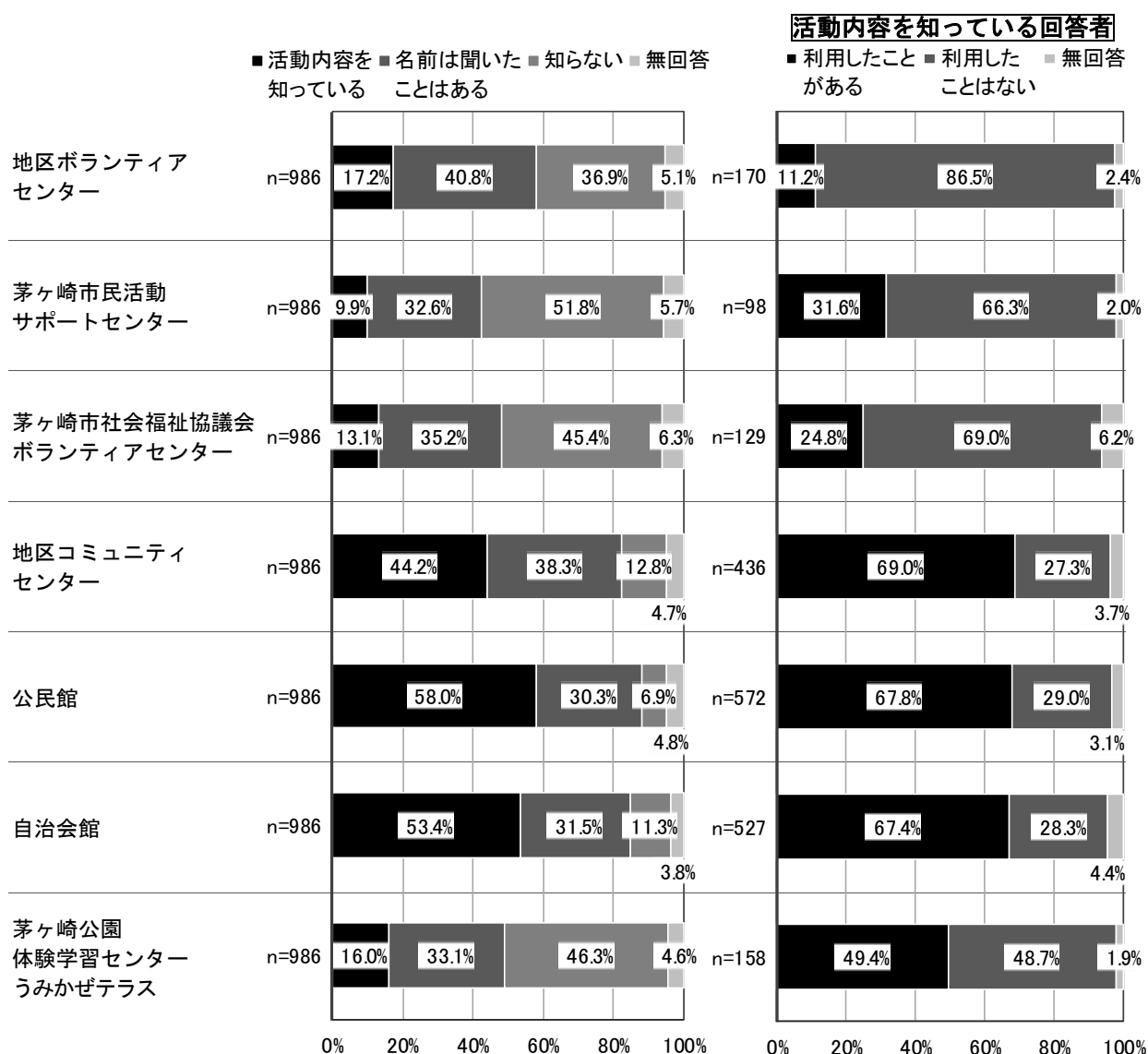
地域福祉活動・地域のボランティア活動の各拠点の認知度をたずねた。

認知率（「活動内容を知っている」・「名前を聞いたことはある」の合計）は、「公民館」、「自治会館」、「地区コミュニティセンター」が8割超で、特に高くなっている。

「活動内容を知っている」の割合では、「公民館」（58.0%）、「自治会館」（53.4%）、「地区コミュニティセンター」（44.2%）が特に高くなっている。

拠点ごとに「活動内容を知っている」と答えた回答者に対して、利用経験をたずねた。

「地区コミュニティセンター」（69.0%）、「公民館」（67.8%）、「自治会館」（67.4%）では高いものの、「地区ボランティアセンター」（11.2%）など、利用したことがある人の割合が低い拠点もある。



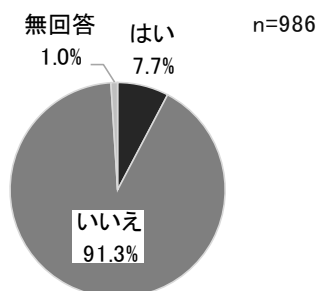


◆地域福祉活動・地域のボランティア活動の拠点

拠点	参考説明
<p>地区 ボランティアセンター</p>	<p>地域住民の日常の「ちょっとした困りごと」の相談に応じる、地域の助け合い活動の窓口です。 支援の担い手となるのも、同じ地域に住む住民のボランティアです。茅ヶ崎市内の13地区全てに設置されています。</p>
<p>茅ヶ崎市民活動 サポートセンター</p>	<p>2002年に設置され、市民活動団体やボランティアなど、営利を目的とせず公益的な活動を行っている人達や、これから活動しようと考えている人達を支援します。(主な活動：場の提供/情報の収集・提供/相談・コーディネート/人材の育成・交流促進/連携・協働の推進)</p>
<p>茅ヶ崎市社会福祉協議会 ボランティアセンター</p>	<p>市社会福祉協議会内のボランティアに関する相談窓口です。活動したい人・協力を必要とする人等から相談を受け、調整を行います。 また、ボランティア活動の普及や支援のため、情報提供や講座・研修の開催、ボランティア保険の加入などにも対応しています。</p>
<p>地区 コミュニティセンター</p>	<p>市民がどなたでも利用できる多目的施設で、各地域のコミュニティ活動や情報発信の拠点として利用されています。 多目的室、会議室、学習室、調理室など、目的に応じて利用いただけます。市内11か所に設置しています。</p>
<p>公民館</p>	<p>地域住民の学習・スポーツ・文化・創作・地域活動等の学校以外の教育を推進する施設です。学習相談や学習情報の提供を受けることもできます。また、各種団体の活動の場として利用できます。また、市内5か所に設置しています。</p>
<p>自治会館</p>	<p>住民の方達が生活する地域を基盤とする自治会の集会所です。町内会・自治会などの住民団体の集会や、住民の方同士のふれあいの場、活動の場、学習の場などとして利用できる施設です。</p>
<p>茅ヶ崎公園体験学習センター うみかぜテラス</p>	<p>海岸青少年会館と福祉会館を複合化により再整備し、平成31年1月にオープンしました。 茅ヶ崎公園が持つ「みどり」や「海」といった風光明媚な環境を生かした様々な学びや体験を通じて、子どもから高齢者まであらゆる世代が交流できる施設を目指します。</p>

### (3) 地域のボランティア活動への参加の有無

問14 あなたは現在、地域のボランティア活動（地域のちょっとした助け合い活動も含む）に参加していますか。[○は1つ]



地域のボランティア活動への参加について、「はい」が7.7%で、「いいえ」が91.3%となっている。

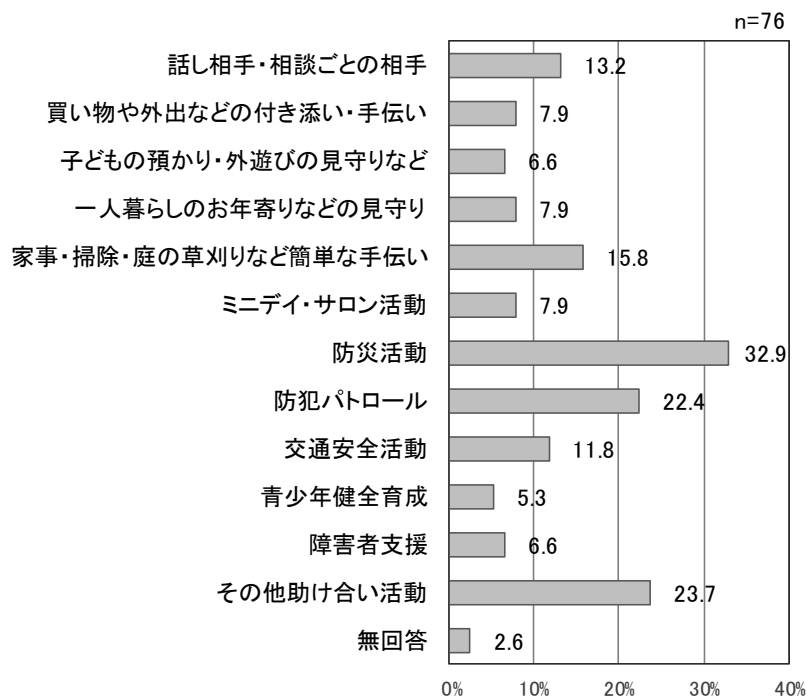
### (4) 参加している地域のボランティア活動

<現在地域のボランティア活動に参加>

問14-2 それはどのような活動ですか。[○はいくつでも]

現在、地域のボランティア活動に参加している回答者に対して、具体的に活動内容をたずねた。

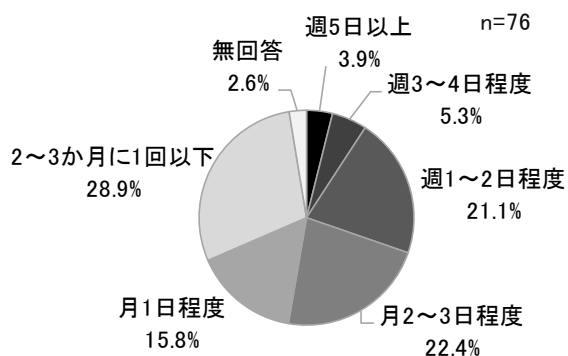
「防災活動」が32.9%で最も高く、「その他助け合い活動」(23.7%)、「防犯パトロール」(22.4%) などとなっている。



### (5) 地域のボランティア活動の頻度

＜現在地域のボランティア活動に参加＞

問14-3 あなたはどのくらいの頻度で地域のボランティア活動をしていますか。  
[○は1つ]



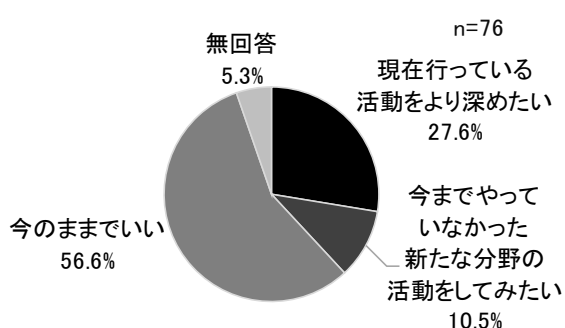
現在、地域のボランティア活動に参加している回答者に対して、活動頻度をたずねた。

「2~3か月に1回以下」が28.9%で最も高く、次いで「月2~3日程度」が22.4%、「週1~2日程度」が21.1%などとなっている。

### (6) 自分のしているボランティア活動に対する考え

＜現在地域のボランティア活動に参加＞

問14-4 あなたは、自分のしているボランティア活動について、どのようにお考えですか。[○は1つ]



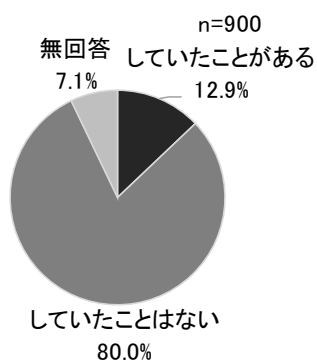
現在、地域のボランティア活動に参加している回答者に対して、現在の活動について今後どのように考えているか、たずねた。

「今のままでいい」が56.6%で最も高く、次いで「現在行っている活動をより深めたい」が27.6%、「今までやっていなかった新たな分野の活動してみたい」が10.5%となっている。

## (7) 過去に地域のボランティア活動への参加の有無

＜現在地域のボランティア活動に不参加＞

問15 あなたは、過去に地域のボランティア活動（地域のちょっとした助け合い活動も含む）をしていたことはありますか。〔〇は1つ〕



現在、地域のボランティア活動に参加していない回答者に対して、過去に地域のボランティア活動に参加した経験の有無をたずねた。

「していたことがある」は12.9%で、「していません」が80.0%を占めている。

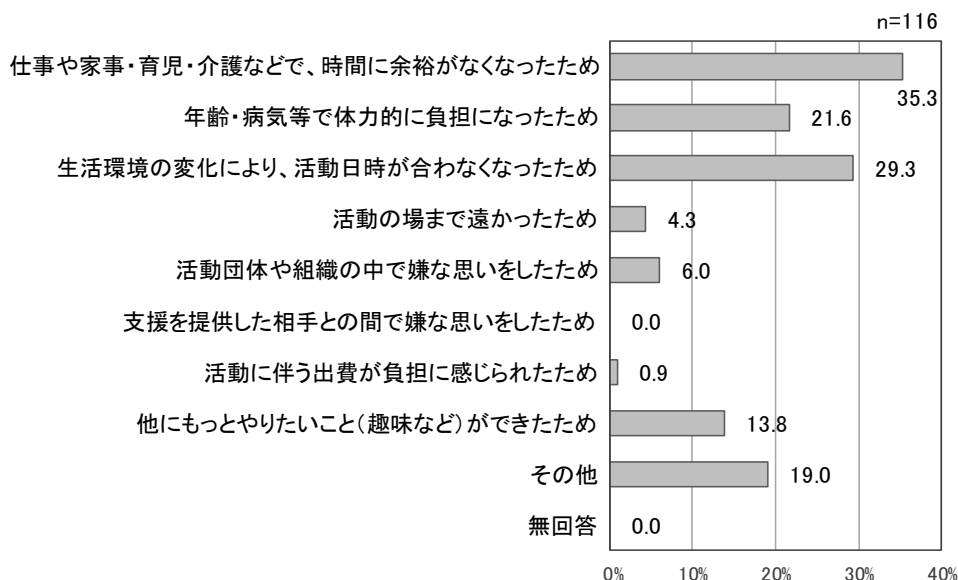
## (8) 地域のボランティア活動を辞めた理由

＜過去に地域のボランティア活動に参加かつ現在は不参加＞

問15-2 あなたが地域のボランティア活動を辞めた理由をお答えください。〔〇はいくつでも〕

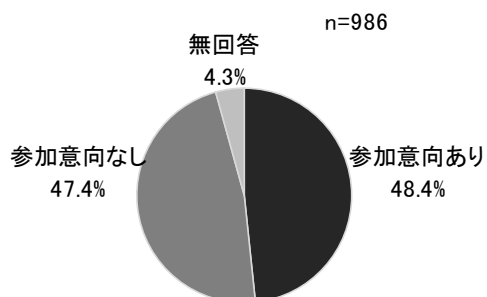
過去に地域のボランティア活動に参加かつ現在は不参加の回答者に対して、地域のボランティア活動を辞めた理由をたずねた。

「仕事や家事・育児・介護などで、時間に余裕がなくなったため」が35.3%で最も高く、次いで「生活環境の変化により、活動日時が合わなくなったため」が29.3%などとなっている。



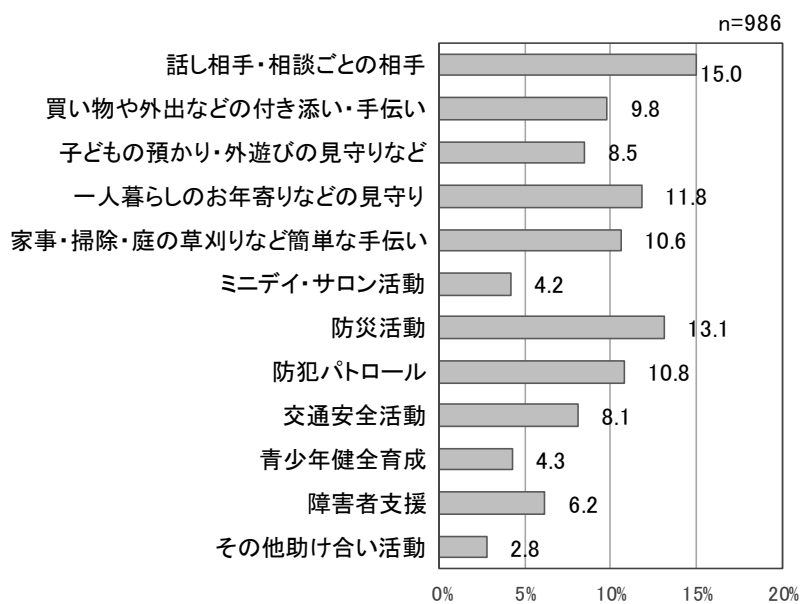
(9) 今後、参加してみたいと思う地域のボランティア活動

問16 あなたは今後、どのような地域のボランティア活動（地域のちょっとした助け合い活動も含む）に参加してみたいと思いますか。[〇はいくつでも]



今後、参加してみたいと思う地域のボランティア活動としては、「参加意向あり」が48.4%、「参加意向なし」が47.4%となっている。

参加してみたい地域のボランティア活動としては、「話し相手・相談ごとの相手」が15.0%で最も高く、次いで「防災活動」が13.1%、「一人暮らしのお年寄りなどの見守り」が11.8%などとなっている。



## (10) 地域のボランティア活動に参加したいと思わない理由

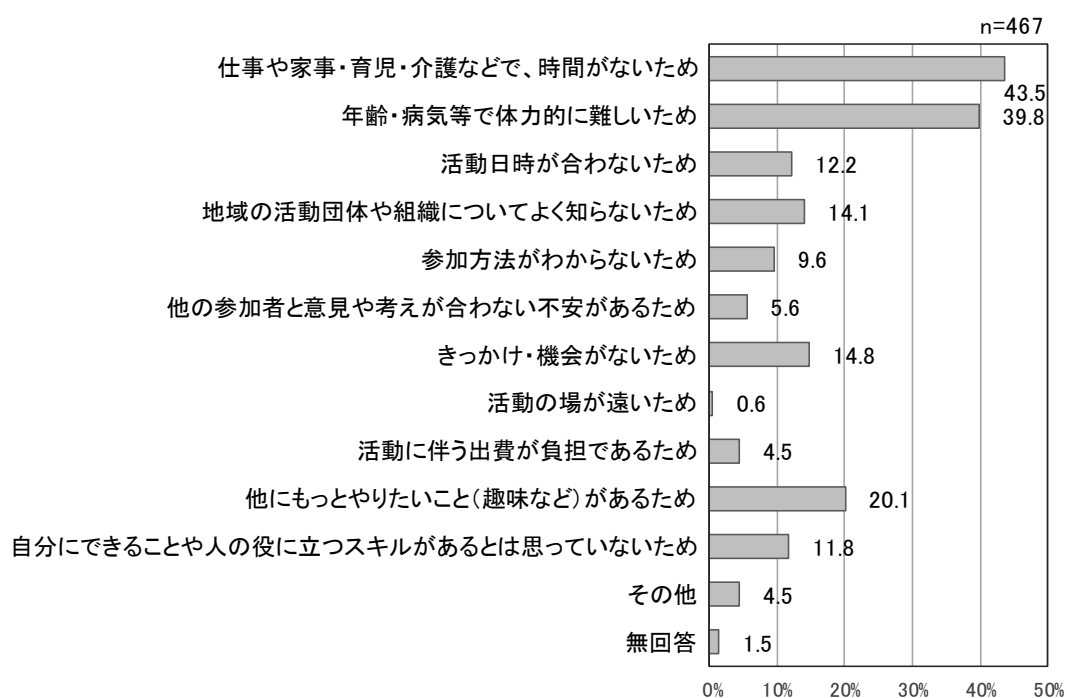
＜今後、地域のボランティア活動に参加意向なし＞

問16-2 あなたが地域のボランティア活動に参加したいと思わない理由をお答えください。[〇はいくつでも]

今後、地域のボランティア活動に参加意向なしの回答者に対して、参加したいと思わない理由をたずねた。

「仕事や家事・育児・介護などで、時間がないため」が43.5%で最も高く、次いで「年齢・病気等で体力的に難しいため」が39.8%となっている。

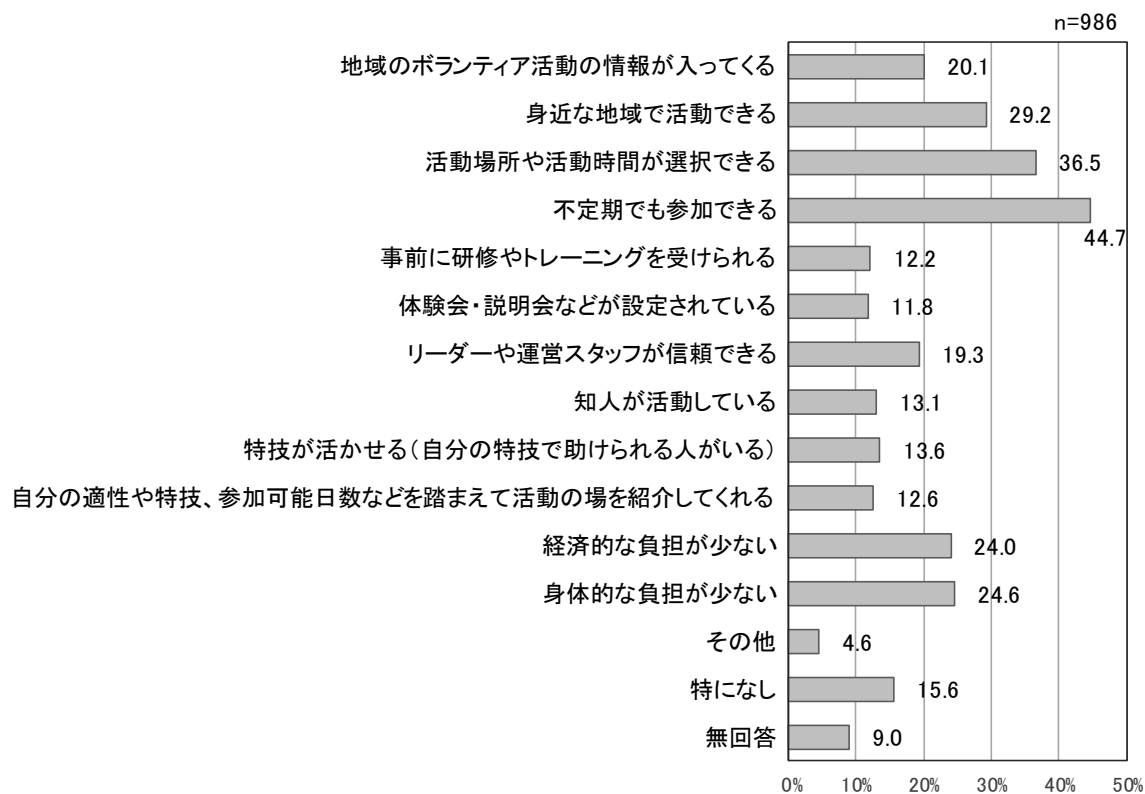
「他にもっとやりたいこと（趣味など）があるため」も20.1%で比較的高くなっている。



### (11) 地域のボランティア活動に参加する条件

問17 あなたはどのような条件が合えば、地域のボランティア活動に参加するようになると思いますか。[〇はいくつでも]

地域のボランティア活動に参加する条件としては、「不定期でも参加できる」が44.7%で最も高く、次いで「活動場所や活動時間が選択できる」が36.5%、「身近な地域で活動できる」が29.2%などとなっている。

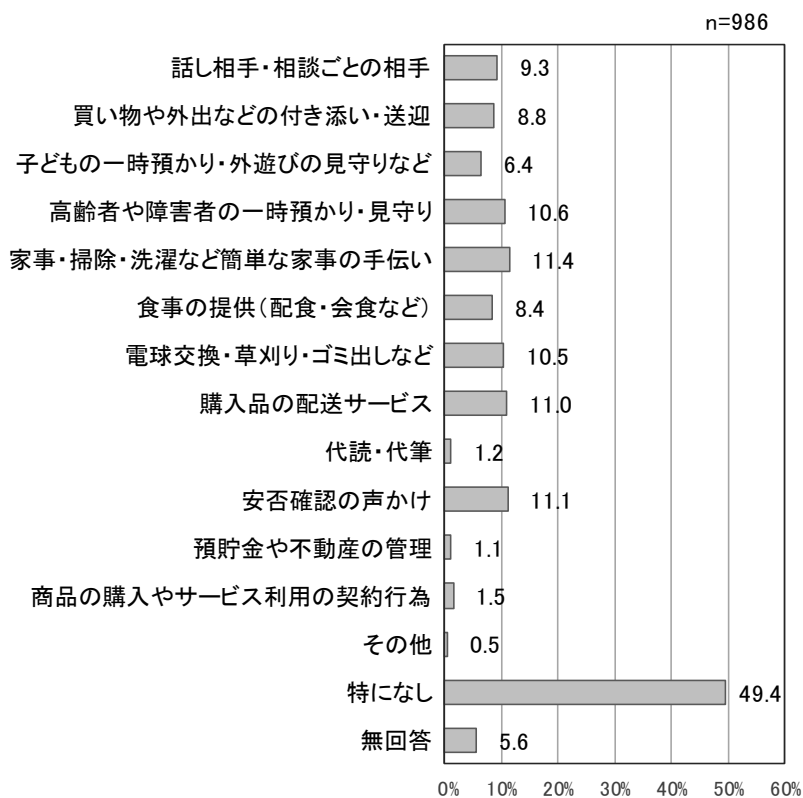


## (12) 受けたいと思う支援

問18 あなたは現在もしくは近い将来、どのような支援を受けたいですか。

[〇はいくつでも]

現在もしくは近い将来に受けたい支援について、「特になし」が49.4%で最も高くなっているが、具体的な支援の中では、「家事・掃除・洗濯など簡単な家事の手伝い」が11.4%、「安否確認の声かけ」が11.1%などとなっている。






## 4. 福祉に関する情報について

### (1) 市内の福祉情報の入手源

問19 市内の福祉情報（例えば、ボランティア・介護・子育て・障害・生活支援・国民健康保険など）を主にどこから入手していますか。[〇はいくつでも]

市内の福祉情報の入手源は、「市の広報紙」が69.1%で最も高く、次いで「自治会回覧」が43.9%、「タウン誌」22.9%などとなっている。

「入手する手段がない」は6.1%となっている。

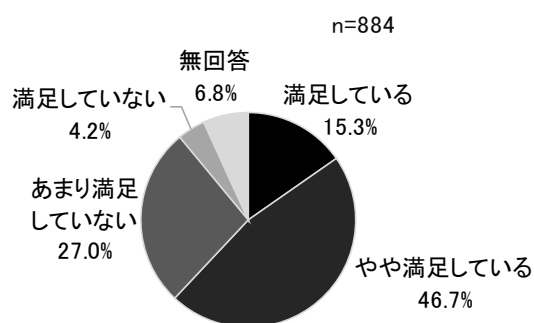


## (2) 市内の福祉情報の満足度

### <市内の福祉情報を入手>

問19-2 日頃入手している市内の福祉情報について、どのように感じていますか。

[〇は1つ]



日頃、市内の福祉情報を入手している回答者に対して、日頃入手している市内の福祉情報の満足度をたずねた。

「やや満足している」が46.7%で最も高く、「満足している」(15.3%)と合わせて、6割以上は《満足》となっている。

他方、《満足していない》(「あまり満足していない」(27.0%)・「満足していない」(4.2%))も3割強を占めている。

## (3) 市内の福祉情報に満足していない理由

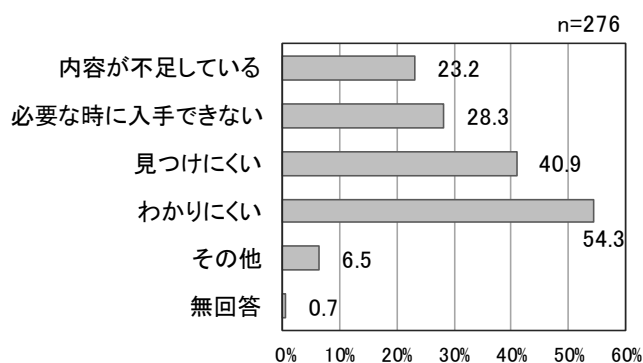
### <市内の福祉情報を入手かつ不満あり>

問19-3 市内の福祉情報の入手について、満足していない理由は何ですか。

[〇はいくつでも]

日頃入手している市内の福祉情報に満足していない回答者に対して、理由をたずねた。

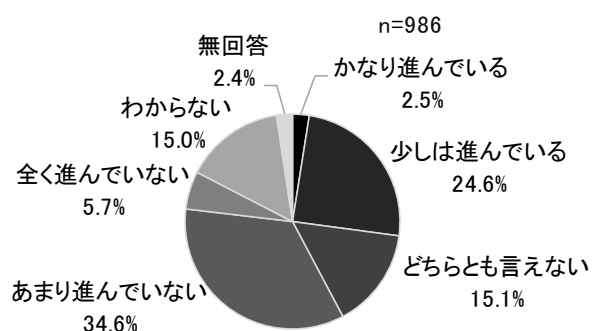
「わかりにくい」が54.3%で最も高く、次いで「見つけにくい」が40.9%などとなっている。



## 5. バリアフリー化について

### (1) 市内の道路や公共施設のバリアフリー化に対する考え

問20 市では、市内の道路や公共施設などについて、段差の解消やエレベーターの設置など、バリアフリー化を進めています。あなたは、市内の道路や公共施設のバリアフリー化が進んでいると感じますか。[〇は1つ]

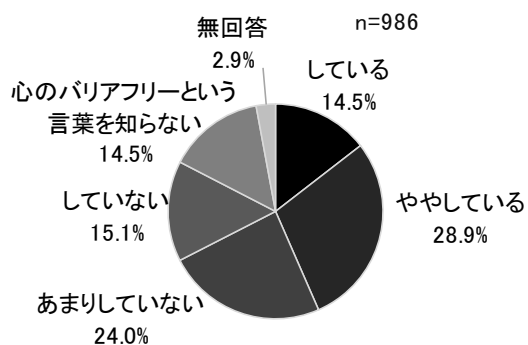


市内の道路や公共施設のバリアフリー化について、「あまり進んでいない」が34.6%が最も高く、「全く進んでいない」(5.7%)と合わせて《進んでいない》が4割強を占めている。

他方、《進んでいる》(「かなり進んでいる」(2.5%)・「少しは進んでいる」(24.6%))は3割弱となっている。

### (2) 心のバリアフリーを意識した行動

問21 あなたは日頃、心のバリアフリーを意識して行動していますか。[〇は1つ]



日頃、心のバリアフリーを意識して行動しているかについて、「ややしている」が28.9%で最も高く、「している」(14.5%)と合わせて《意識している》が4割強を占めている。

他方、《意識していない》(「あまりしていない」(24.0%)・「していない」(15.1%))も4割弱を占めている。

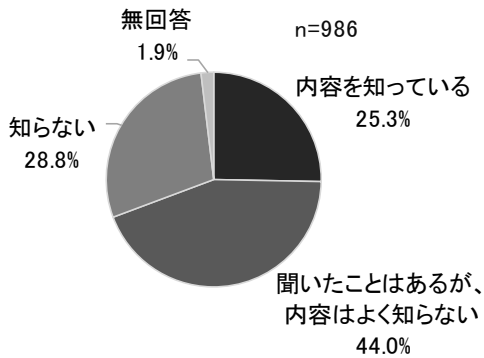
#### \* 心のバリアフリー :

道路や建物をバリアフリー化するだけでなく、市民一人ひとりが高齢者、障害者等の移動や施設利用に制約のある方の困難を自らの問題として意識し、バリアをなくそうとすること(茅ヶ崎市バリアフリー基本構想より抜粋)

## 6. 成年後見制度について

### (1) 成年後見制度の認知度

問22 あなたは成年後見制度をご存知ですか。[〇は1つ]



成年後見制度については、「聞いたことはあるが、内容はよく知らない」が44.0%で最も高く、「内容を知っている」(25.3%)と合わせて、7割弱が制度を認知している。

他方、「知らない」も28.8%を占めている。

### (2) 成年後見制度を知った情報媒体

<成年後見制度を認知>

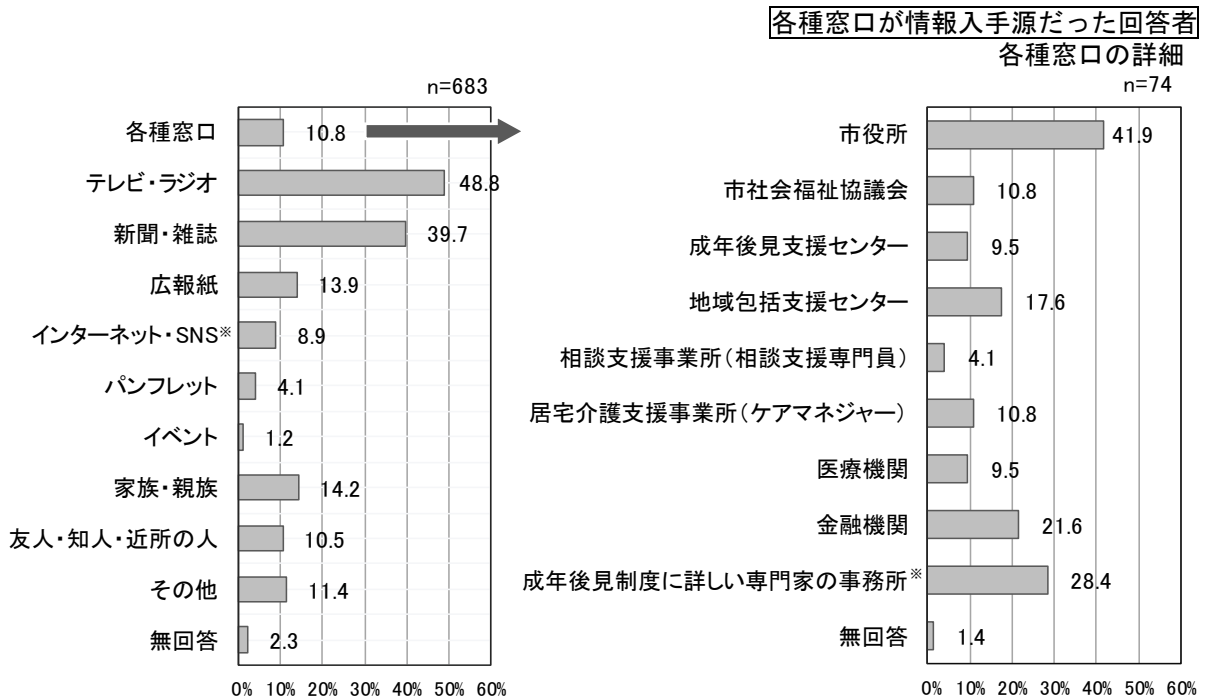
問22-2 成年後見制度について何で知りましたか。[〇はいくつでも]

成年後見制度を認知している回答者に対して、成年後見制度を知った情報媒体をたずねた。

「テレビ・ラジオ」が48.8%で最も高く、次いで「新聞・雑誌」が39.7%となっている。

また、各種窓口が情報入手源だった回答者に窓口を詳しくたずねた。

「市役所」が41.9%で最も高く、次いで「成年後見制度に詳しい専門家の事務所」が28.4%、「金融機関」が21.6%などとなっている。



※インターネット・SNS：フェイスブック・  
ツイッター・LINE など

※成年後見制度に詳しい専門家の事務所：弁護士・司法書士・行政書士・社会福祉士・税理士・精神保健福祉士

### (3) 成年後見制度に対する考え

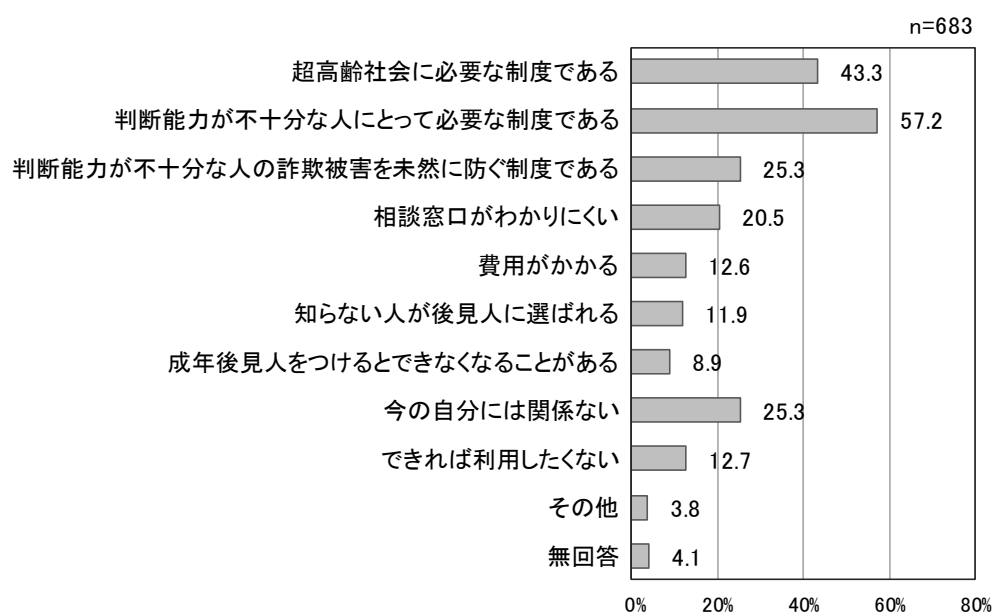
＜成年後見制度を認知＞

問 2 2 - 3 成年後見制度について、あなたのお考えにあてはまるものをお答えください。[〇はいくつでも]

成年後見制度を認知している人に、制度に対する考えをたずねた。

成年後見制度に対する考えについて、「判断能力が不十分な人にとって必要な制度である」が 57.2%で最も高く、「超高齢社会に必要な制度である」が 43.3%、「判断能力が不十分な人の詐欺被害を未然に防ぐ制度である」が 25.3%などとなっている。

他方、「今の自分には関係ない」も 25.3%となっている。



#### (4) 相談窓口の認知度

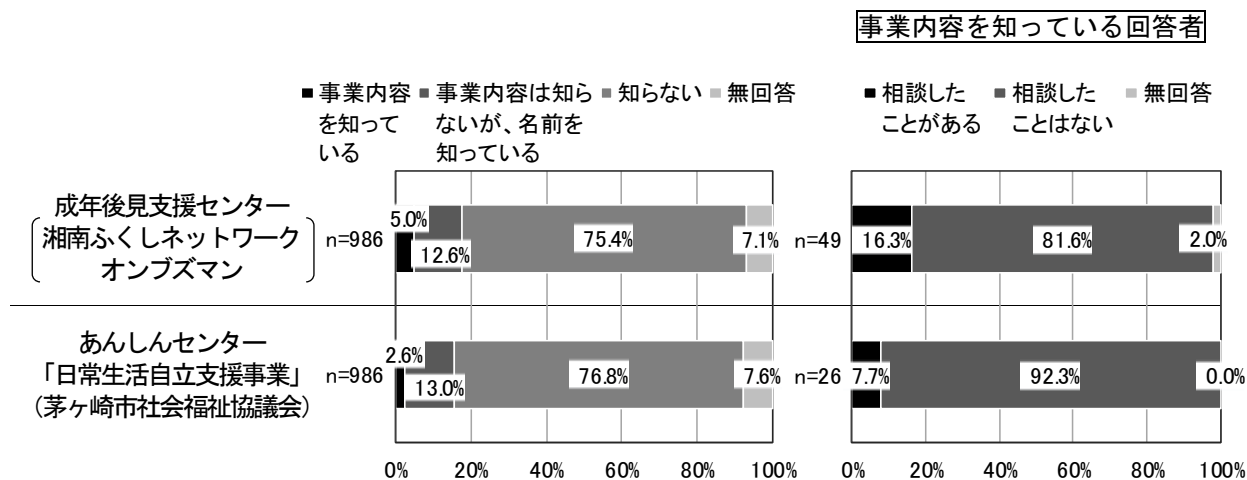
問23 以下の相談窓口について、それぞれあてはまるものをお答えください。  
[それぞれ〇はひとつ]

成年後見制度に関する相談窓口の認知率（「事業内容を知っている」・「事業内容は知らないが、名前を知っている」の合計）は、「成年後見支援センター（湘南ふくしネットワークオンブズマン）」、「あんしんセンター「日常生活自立支援事業」（茅ヶ崎市社会福祉協議会）」いずれも2割弱となっている。

「事業内容を知っている」の割合は、「成年後見支援センター（湘南ふくしネットワークオンブズマン）」が5.0%、「あんしんセンター「日常生活自立支援事業」（茅ヶ崎市社会福祉協議会）」が2.6%となっている。

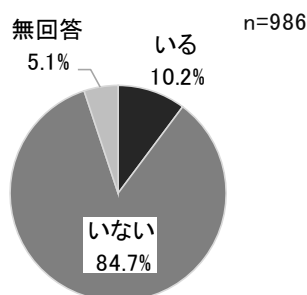
各窓口の事業内容を知っている回答者に、相談経験の有無をたずねた。

「相談したことがある」の割合は、「成年後見支援センター（湘南ふくしネットワークオンブズマン）」が16.3%、「あんしんセンター「日常生活自立支援事業」（茅ヶ崎市社会福祉協議会）」が7.7%となっている。



### (5) 隣近所で、判断能力が十分でないと感じる人の有無

問24 あなたの隣近所に、判断能力が十分でないと感じる人はいますか。[○は1つ]



隣近所で、判断が十分でないと感じる人については、「いる」が10.2%、「いない」が84.7%となっている。

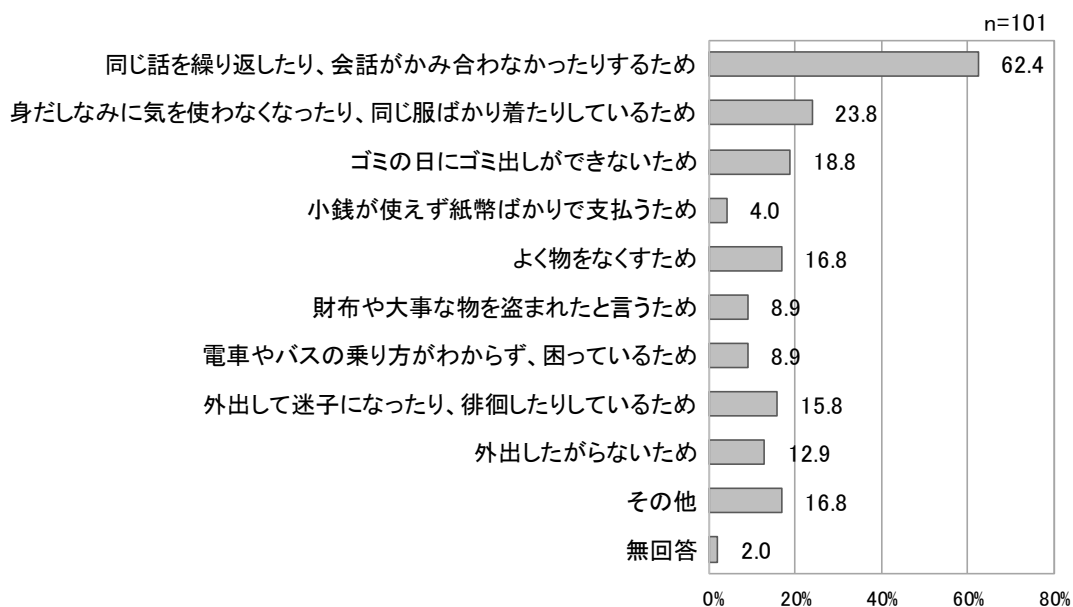
### (6) 判断能力が十分でないと感じた理由

<隣近所で判断が十分でないと感じる人あり>

問24-2 判断能力が十分でないと感じたのは、どうしてですか。[○はいくつでも]

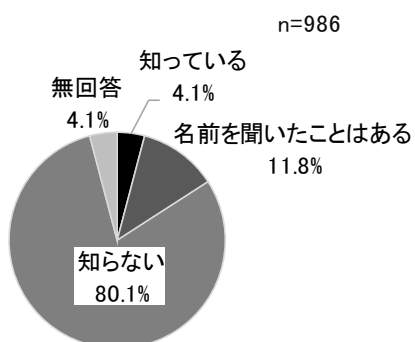
隣近所で判断能力が十分でないと感じる人がいる回答者に対して、そのように感じた理由をたずねた。

「同じ話を繰り返したり、会話がかみ合わなかったりするため」が62.4%で最も高く、次いで「身だしなみに気を使わなくなったり、同じ服ばかり着たりしているため」が23.8%となっている。



## (7) 市民後見人の認知度

問25 あなたは市民後見人をご存知ですか。[○は1つ]



市民後見人について、「知らない」が80.1%を占めている。

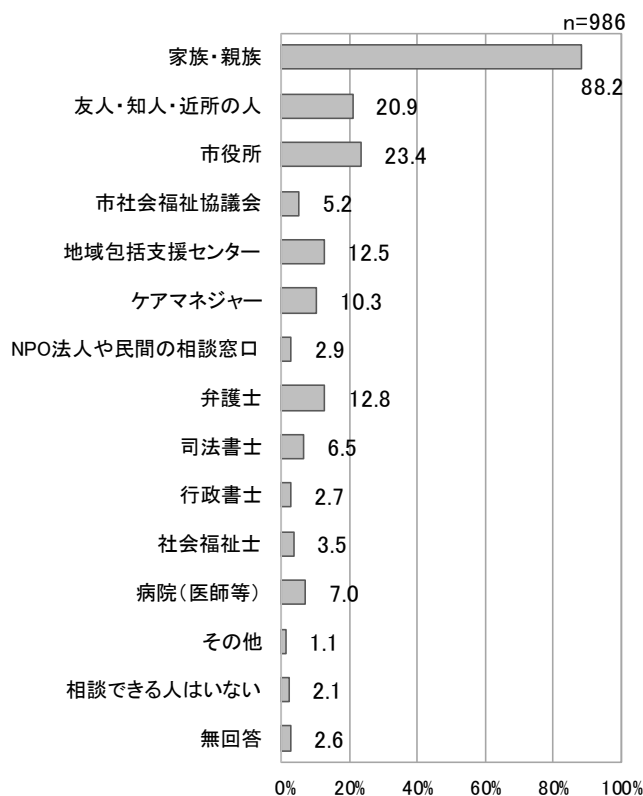
「知っている」は4.1%であり、「名前を聞いたことはある」(11.8%)と合わせて、認知率は15.9%となっている。

## (8) 病気や加齢により、判断能力が低下したときに相談したいと思う相手

問26 もしもあなたが病気や加齢により、判断能力が低下し、預貯金や不動産の管理、家族の世話、購入したりサービスを利用する契約行為に不安を感じたとき、誰(どこ)に相談したいと思いますか。[○はいくつでも]

病気や加齢により、判断能力が低下したときに相談したいと思う相手としては、「家族・親族」が88.2%で特に高くなっている。

「市役所」(23.4%)、「友人・知人・近所の人」(20.9%)も比較的高くなっている。

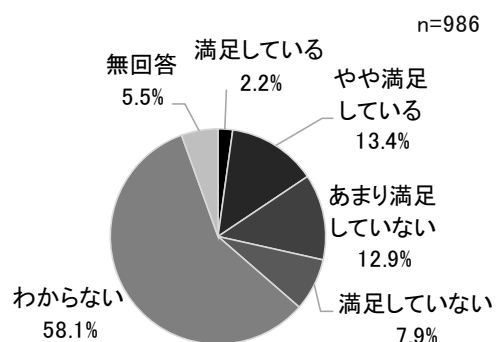




## 7. 地域福祉施策についての意見

### (1) 茅ヶ崎市の福祉全般の取り組みについての満足度

問27 あなたは、茅ヶ崎市の福祉全般の取り組みについてどのように感じていますか。  
[○は1つ]



茅ヶ崎市の福祉全般の取り組みについては、「わからない」が58.1%を占めている。

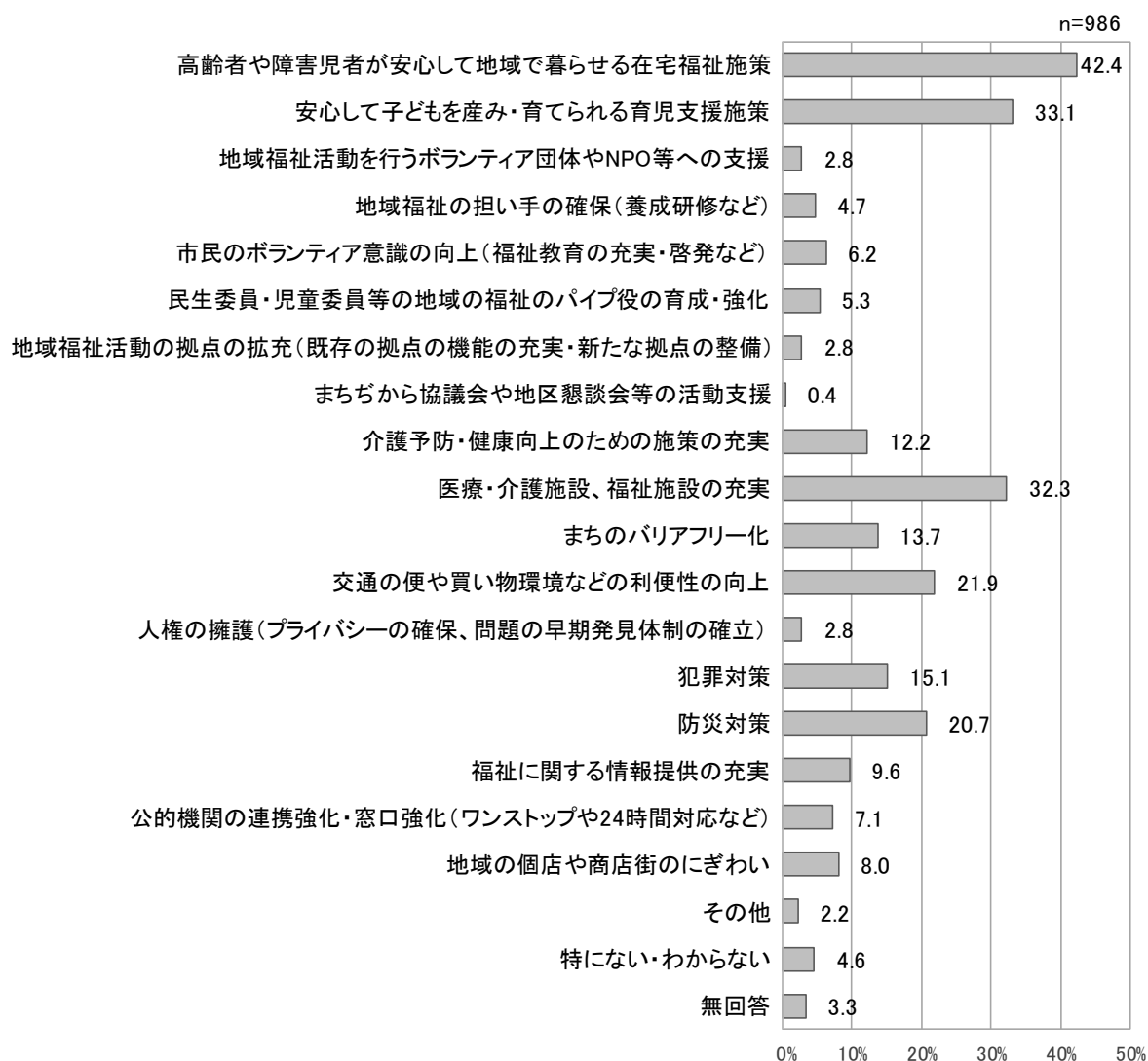
「満足している」(2.2%)と「やや満足している」(13.4%)とを合わせた《満足している》は、15.6%となっている。

他方、「満足していない」(7.9%)と「あまり満足していない」(12.9%)とを合わせた《満足していない》は、20.8%となっている。

## (2) 今後力を入れていくべき取り組み内容

問28 茅ヶ崎市がより暮らしやすいまちになるためには、どのような取り組みに力を入れていくべきだと思いますか。[〇は3つまで]

今後力を入れていくべき取り組み内容としては、「高齢者や障害児者が安心して地域で暮らせる在宅福祉施策」が42.4%で最も高く、次いで「安心して子どもを産み・育てられる育児支援施策」が33.1%、「医療・介護施設、福祉施設の充実」が32.3%で比較的高くなっている。



### (3) 自由意見

問29 身近な地域の困りごとや気になっていること、地域福祉に関するご意見・ご要望・アイデアなどがありましたら、ご自由にお書きください。

「環境整備・公共の場における問題」が100件で最も多く、「行政のサービスや施策への意見」(56件)や「情報発信・広報・周知」(47件)などが多くなっている。

件数

分野	件数	割合
総数	284	100.0%
行政のサービスや施策への意見	56	19.7%
—交通手段	24	8.5%
—子ども・子育て	10	3.5%
—高齢者・介護	11	3.9%
環境整備・公共の場における問題	100	35.2%
—道路・交通関係設備等	60	21.1%
—ゴミ集積所	8	2.8%
—その他	33	11.6%
情報発信・広報・周知	47	16.5%
相談体制	10	3.5%
地域福祉活動・ボランティア	26	9.2%
つながりづくり	13	4.6%
近所付き合い・近隣の問題	8	2.8%
支援が必要な人・世帯	15	5.3%
その他	44	15.5%

※複数の分野にまたがる意見もあるため、分野ごとの件数の合計は、意見の総数より多くなります。

主な意見について、内容を要約して掲載します。

#### 行政のサービスや施策への意見 (56件)

##### 交通手段 (25件)

- ・車を手離した後の交通機関に不便を感じています。バスや車の入りにくい狭い道路沿いにある宅地まで、時間を決めて割安で乗れる福祉タクシーを配車してほしい。
- ・免許返納をいざればなりません。買い物、通院等々の足の確保、購入品の配送サービスの充実を行ってほしい。
- ・運転免許を返納した高齢者に対してのサービスを考えて頂きたいです。
- ・高齢者の市内無料バス券の発行を高齢者福祉のためにお願ひしたいです。一歩外に出て町を訪ねる、知る事が大切！

- ・高齢者が優先して使える無料バスなどがあると良い。買い物時など。
- ・高齢者、障害者他、移動難民に対する病院、買い物、施設…ドア to ドアの送迎と付き添い介護。
- ・70才から等、高齢になったら使える無料バス券等あったらいいなあと思います。
- ・高齢者に対する交通費等の補助を拡充して欲しい。
- ・茅ヶ崎市は市バスの割引サービスは無い。外出が少ない。出来ない。
- ・バス無料券やお風呂券などがもっとあったら良いのにとおもいます。
- ・円蔵の地域にもコミュニティバスが通ってほしい。団地から円蔵バス停まで歩かなければならない。
- ・バスが少ないのにコミュニティバスが通っていません。母親が1人でも出かけられるように、バスが通っていないところにも走らせて欲しいです。
- ・辻堂駅までのバスの増便。民間のバスや市のコミュニティバス等、1時間に1本では不便。
- ・小出にはスーパーやコンビニなども少なく車が無いと大変です。お年寄りが多く、大変だという声を多く耳にします。
- ・市の外れに居住しているので市役所近辺での行事、イベントなど行ってみたいと思う時があるのですが、高齢と足が不自由なので、なかなか行く勇気が出ません。大きな行事がある時は、臨時巡回バスなどで回ってくれとありがたいのですが。
- ・バスの乗り降りに不自由なので、タクシーを利用できる様なシステムを作ってほしい。
- ・足が悪く、段差があると外出が難しい人に対して乗り降りに自動昇降板の付いたバスがあると助かります。
- ・介護福祉タクシーの増強
- ・えぼし号(市のコミュニティバス)は、初期の目的を達しているのか公平な評価をすべきです。利用者(乗車客)が少ないならば、無料タクシー券を配布する等の代替方式に転換すべきです。

### 子ども・子育て (10件)

- ・妊娠、出産、育児(保育士さんの助成システム、賃金アップなど)のサポートの充実を希望します。
- ・子育てに関しては待機児童が多く、2年以上待っても保育園に入れず、幼稚園に入らざるを得ない状況だったり、医療費無料が3年生までだったり、中学は給食がでなかったり…。近隣に比べると、とても子育てしづらい市である事は間違いないです。
- ・子供を育てるのに安心ではない。保育園の事、医療助成の事も近隣の市町村に比べて遅い。障がいの子供の対応も不十分。寒川の方が親や子に優しいと思う。
- ・小児医療制度から収入の面で外れる事が多く、かといって、そこまで余裕もないのに不公平だなと思っています。医療や教育費をゼロにするのではなく、例えば一時保育しやすい制度や、家事代行などをしやすくする方が需要も多いのではと考えます。
- ・中学の給食が他の市より遅れている気がする。
- ・通学路の整備がより良くなればと思います。一人しか通れないほどの狭い通学路もあり、安心して子供達が通える様になればと思います。また子供の医療補助や中学校の給食が無いなど、子育ての環境がより良くなってほしいです。

- ・高齢者が増える中で、高齢者が暮らしやすい町づくりというのは優先すべき課題であるとは思いますが、子育て世帯や子供へのサービス提供も同様に優先すべきものであると感じます。子育てがしにくいと言われる中で、茅ヶ崎市が子育てをしやすい制度や政策を打ち出せば、より若い世代の流入により、市も活性化する可能性もあると思います。具体的にはと言われると、申し訳ないことに私も思いつく事は現状ありませんが、例えば公園の設置はいかがでしょうか。最近だと住宅街にある小さな公園が減っているように感じます。子供の声がというクレームも、もしかしたらあるのかもしれませんが、市としては子供が開放的に遊べる場所を提供するのも良いと思います。福祉とは関係ない事ではありますが、一つ意見として受け取って頂けると幸いです。

### 高齢者・介護（10件）

- ・高齢者社会が益々拡大する社会で、プラスに生かせる施策を推進する。病気、フレイル予防などに結びつく、いわゆる健康寿命を延ばす施策の展開と実施。
- ・祖父母と同居しています。平日は2人きりになる事が多いですが、自由にお出かけしたい祖母は、祖父を置いて行けないからと我慢している部分も多く、プライドの高い祖父でも一日預けられる所があればいいなあと言っていました。
- ・(1)高齢者が家族と同居しているとサービスを受けられないとか、お金が掛かる事。(2)医療機関と福祉サービスの連携をもっと強化してほしい。
- ・良質な介護施設（特養）の数が少ない。待機人数が多い。中心街から遠く不便。夜間は暗く、防犯上良くない（危なそうな）エリアに多い。利用料金が安い（中間層の負担が高い）良質の医療機関が少ない。もっと高齢者と家族が安心して生活できるよう力を入れるべきだ！全てに家族の負担が大きい。
- ・障がい者及び高齢者に対する支援等、他市に比べて条件が悪い。
- ・介護認定の基準が厳しいと思う。
- ・障害者、介護保険を利用している人達では、要介護の認定や、サービスを受けることが出来る量で、公的サービスに不公平がある様に感じる。

### 環境整備・公共の場における問題（100件）

#### 道路・交通関係設備等（59件）

- ・高田のバス停周辺に歩道が無い所があり、子供と歩いたり自転車やベビーカーで通る時に、いつも危なくて気を張りながら不安になります。安全、安心して歩ける歩道をお願いしたいです！細い道でも、スピードを出してくる車も多く見かけるので、そういった安全性も何か出来たらと思います。
- ・歩道が傾いているため、車イスが片寄った方向に動いてしまう。
- ・高齢の母を車椅子に乗せて外出する事がありますが、歩道のアップダウンが気になります。エレベーターでの移動や、バリアフリーのお手洗いを探すのにも時間がかかります。街中にちょっとした案内などがあると助かるのですが…。
- ・道が狭い所があったり、踏切で海側⇄山側の行き来が大変な時がある。特に辻堂駅に行く道は

雨や土日など混んでいるので対策をしてほしいです。

- ・自転車安心して車道を走れるよう自転車専用道路は白線ではなくガードレール？を設置し、歩道をベビーカーで安心して通行できるようにしてほしい。ベビーカーで通りづらい段差が多い道が多い。スーパー、市役所、文化会館の授乳室が少なすぎる。文化会館の授乳室はあんなに広い必要ない。その分狭くして2部屋にするべきだったのでは？
- ・交通機関に高齢者、障害者用エスカレーターやエレベーターが少ない。登りが多く、下りが少ないと皆で言っている。道路が狭いので市バスの本数の増便が無理だと思うが、コミュニティバスの本数を増やしてほしい。歩行者の道路が坂になっている所は歩きにくい。
- ・安全安心は生活上、皆が望む事。この地区は道路幅も狭いため、日常の外出時、交通の不安が大きい。自転車、乳母車、車椅子での外出が安心して出掛けられる環境を整備してほしい。
- ・南口駅前道路上に置かれている看板や自転車が多く、視覚障害者にとって歩くことが非常に危険と感じる。安全にそこを歩けるように、せめて市立図書館くらいまで点字ブロックがあっても良いのではないかと思う。
- ・親族に車イスを利用している子がいます。出かける際にバス、電車を使うのですが、バスには乗りたくないと言っています。手軽にバスを利用できるような環境を作ってあげることができればと思います。
- ・(1)近所(萩園周辺)の街灯が少なく、夜に歩くと暗く危険。子供が居るので心配。昔、妻と義理の妹が不審者に追いかけられた事もあるので、いつも気になっている。(2)家の前の道に自動車が駐車される事があり迷惑している(近所の交差点の近くにも)。

### ゴミ集積所 (8件)

- ・家が道の奥にあり、収集車が家まで取りに来られないため、近所の集積スペースを利用しなければならないのですが、出勤時間の関係で町内会の取り決めた時間にゴミを出すことができないので困っています。
- ・決まった場所にゴミを出さない。
- ・ゴミ集積場所の管理や清掃について。①誰が実際に行うのか。②従わない人に対してどう対応するのか。

### その他 (33件)

- ・茅ヶ崎駅前の喫煙所に仕切りが無い。喘息持ちの自分には付近を通りたくない思いがある。駅前の喫煙所に限った話ではないが、全ての喫煙所に出来る限り付けてほしい。
- ・(1)避難場所。津波が来た場合、近所の小、中学校では海拔が低く、川が近いので意味がない。(2)海岸の侵食対策の強化。
- ・これからも茅ヶ崎市で楽しく暮らしていきたいと思います。自分の身は自分で守る。人様に迷惑をかけない。近隣の方とのお挨拶を心がけていきます。「茅ヶ崎や・ゆ・よ」優しい・夢のある・良い街になると良いと思います。
- ・空き家が増えて防犯上の不安を感じている。
- ・隣家の空き家対策に困っている。(防虫、防草、防災、防火 etc)

### 情報発信・広報・周知（47件）

- ・もっと情報の分かりやすいHPづくりをしてほしい。何を何処に聞けばよいか、どの程度サポートがあるのか分からない。
- ・「ちがさきメール配信サービス」を受信していますが、ホームページやツイッターよりも、市民全員に届くようにしたほうが情報提供力は高い気がします。（福祉とは関係ないですが8月花火大会の中止もこれで知って助かりました。）
- ・ネットをもっと有効活用した方がよい。デジタル弱者の事を考える必要もあるが、それを気にしていたら何もできない。
- ・室内用防災ラジオのアナウンスがおかしい！句読点が目茶苦茶な上、何を言っているのか解らない。合成音声かもしれないが早急な改善を望む。
- ・広報紙は町内会（200円／月）に入っていないともらえない。出張所等で自身を取りに行く方法もあるが、ポスト配布されない人もいるので平等ではない。
- ・回覧板を速やかに渡さない人が多く見受けられる。情報の遅れでサービスが受けられなかった事があったので何か改善策があると良いと思う。
- ・地域のボランティア活動や集会など、掲示板などで呼びかけたらいいんじゃないかと思います。
- ・ボランティアでなくても自分の持っているスキル、技能を生かして何かお役に立てることがあればしたいという気持ちは常に持っているが、何処でどう紹介して頂けるのか、実際のところあまり分かっていない。日頃仕事をしているため、情報が入らない。忙しさで情報を見ていない事もある。気付いた時に、あ、ここへ行けばいいんだな、と楽に行ける場所、連絡が取れると良い。
- ・家族で発達障害を持っている子供が居るので今後福祉に関する情報等で色々知りたいと思っている。友達がなかなか出来ないので気軽に行けて交流が出来る場所があればと思います。
- ・人間は介護のお世話になる方が多いと思う。フローチャートで介護認定を受けた時の手続き、医療費の年代年収別の月額上限額、特養の金額などを教えてほしい。
- ・いろいろな団体がありすぎ。また何をやっているか分からない。
- ・このアンケートでいろいろな対応をしていることを知った。但し細分化されすぎていて、利用したいときに迷うと思いました。
- ・色々な仕組みがあるようですが知らない事ばかりでした。分かりにくいように思います。

### 相談体制（10件）

- ・現在は夫婦二人、元気に暮らしておりますが何か問題や悩み事が発生する前に市政の相談窓口や、どんな施策・サービスがあるのか事前に知りたい気もします。既にそれらの案内書（手引き書、葉とか）あるのかも分からないので、そちらの広報活動もして頂ければ幸いです。
- ・いつでも連絡が出来たり、分かりやすく相談できる場所があると相談できる人が居ない方には良いと思います。いざ困った時、どうやって何処に連絡したら良いか分かりにくいかもしれません。色々な部門に分かれすぎているような…。
- ・困った事があった場合、どこに相談しに行けばいいかという指標が欲しいです。

- ・支援が必要になった時、何処へどのように相談や依頼をしたら良いのか、私を含め分からない人が多いのではないかと思います。
- ・隣家の空き家放置に困っているので、相談できる所を紹介してほしい。
- ・私の地区は藤沢寄りですので商業施設（テラスモール）内に相談窓口等がありますと助かります。
- ・地域包括支援センターの事業内容を知らない人が多く、介護保険の使い方なども分からない友人が多い為、広報や冊子などで相談できる事などを広めていく必要があると思う。

### **地域福祉活動・ボランティア（26件）**

- ・何か地域内でボランティア、遊びの場（例：将棋、サークル等）があれば利用したい。
- ・コミュニティ・サロン活動が元気な何人かで気軽に作れる（始められる）様な仕組みがないか？福祉あるいはコミュニティセンターなどが少し手を差し伸べて、協力、ヒントを出して頂けると作ってみようと思う人がいるのではないか？
- ・ボランティアに多少関心はありますが思い切って行ってみたら、センターが閉まっていたので仕方ないかなーと諦めてから半年程過ぎています。「あなたの力が必要です。」と具体的なサポートの内容を知らせ人を募る多面的な発言があれば、もう少しフットワーク軽くボランティアに参加する人が増えると思いますよ。窓口がたくさんあるのも迷って行けない要因です。
- ・地区で活動出来る会館を増やしてほしいです。浜竹3丁目専用です。年間のイベントが、その都度変わります。空き家があれば安心して利用出来ます。町内で解決するものでしょうか？福祉担当の皆様、日頃お疲れ様です。
- ・完全に無償のボランティアではなく、少しだけでも利点のあるボランティアなら、参加したい人は居るのではないかと思います。例えば、お茶、お菓子、〇〇利用券など。
- ・元気な時にボランティアをして、それがポイントになり、自分が高齢になって支援が必要になった時に、そのポイントを使って支援が受けられたらいいと思いました。どこかの県で行っているのをテレビで見た事があり、いいと思いました。
- ・ボランティア活動をしている時は、市の駐車場を優遇していただきたい。駐車場代がかなりかかってしまいます。
- ・地域の様々な活動についての伝達方法やお金の使い方について、もっと住民の理解を得る仕組みを考えていただきたい。
- ・ボランティアが関わる家庭のプライバシーを、ボランティアがどれだけ守れるのが不安。
- ・当方、放課後児童クラブ「プラザ」の活動、子どもの見守りに参加しています。学校行事（懇談会など）の時間に子ども達を見ているだけでも保護者の方々から感謝を頂いたり、この活動にとっても満足していますが、その活動を通じて感じる事は、子どもを取り巻く環境や意識がもっと良くなればと思います。公園がない。公園はあるが、出来る遊びが少ない、ボール遊びが出来ない等。公園でも自宅でも「うるさい」とクレームが来る。また、子どもを育てる親や世帯への理解がもっと良くなればと思います。子供食堂、学習支援、育児支援など。
- ・地域によって高齢者が多くなり、地域内で民生委員等のお手伝い出来る人数も減少するので、担い手の方の負担が多くなります。他の地域からの支援が必要になってくると思います。



- ・民生委員のなり手が、なかなか居ない。地元の活動の他、会議が多く大変ということを知った。会議を減らせばいいと思う。
- ・民生委員の選任が困難です。今の時代、これからの担い手を考えると、民生委員の活動内容を変更したらいかがでしょうか？負担の軽減をお願いします。
- ・ボランティア。社会人と両立させて頂いていますが、若い人が居ない。同世代以下。
- ・自治会役員は基本1年任期の順番制になっている事が多く、深く居住地区の活動に関われない。また自治会の中心の方々は、1年任期の役員とは関わりたがらず余計に地区活動が出来ない。
- ・子ども食堂への取り組み強化を望む。

### **つながりづくり (13件)**

- ・回覧板が回るくらいの範囲の地域の中で、近隣同士など（向こう三軒両隣など）お互い知り合える顔見知り（気軽に挨拶から始めて等）になれるような仕組みづくりがあると良いと思います。互いをよく知る事から必要なので。地域福祉の前に、まずは家族、家の中から、そのような事が出来ていれば自然に近所でも出来るのかと思います。
- ・(1)田舎から引っ越して来たが近所の交流が全くない。後期高齢者にも支援を受けるだけでなく、地域に協力する施策も欲しい（子育てやボランティア）。(2)みんなで協力しあえる場が全く無い。
- ・高齢になって急には難しいので、60、65歳くらいから必須参加の地域の行事が必要。
- ・高齢者が気軽に行ける集会所が欲しい。
- ・地域住民が気軽に交流出来る場や機会が少ない気がします。アイデアや工夫でその地域に暮らす様々な世代、状況の方々が集える場があるといいです。

### **近所付き合い・近隣の問題 (8件)**

- ・近所に垣根が道路に50cmも出ている家があります。何とかならないものかと思えます。
- ・近所の老夫婦で色々困っている。過去には、その人の嫌がらせによって引っ越しに追い込まれた家も2、3ある。ずっと我慢しているが、今は雨戸の開閉音が酷い。
- ・敷地内で近所の子どもがたまり場として遊ぶときがある。

### **支援が必要な人・世帯 (15件)**

- ・(1)防災無線で振り込め詐欺の注意喚起をしていただいている点は、いつもありがたいと思っています。(2)近隣では段々とお一人のご高齢の世帯が増えてきている点が気になります。近所同士の繋がりが大事とはいえ踏み込み過ぎも難しいので、行政での見守りやサービス機関があることを積極的に知らせてもらいたいです。
- ・1時間程度の短時間、助けてもらう人が近所に居ない事。そういう友人、近所の人欲しい。一々申し込み、提出は大変です。地区ボランティアセンターの役割の限界や規約により、「私達はボランティアですから、そういう事は出来ない…」と断られました。地区ボランティアの質、内容の改善をして下さい。
- ・自分の子供の障害について私もなかなか受け入れられずにいました。今では受け入れ色々学ば

せて頂いていますが「ペアレントメンター」という制度は茅ヶ崎には無いのでしょうか。子供の為には親がその状況を早く受け入れてあげる事が大切だと痛感しています。特にグレーゾーンの子供は、親もなかなか発達障害を受け入れにくいと思います。ですので、発達障害を持つ経験者の親が寄り添い、次につなげるお手伝いをする事が出来るシステムを作ってほしいです。デリケートな問題ですし、なかなか相談しづらい事かとも思いますが、悩む母、子がより良い道を歩む事が出来たら、そのお手伝いはしたいなと思っています。

- ・父は認知症を患い、長く施設に入所していましたが、情報が欲しい時に、誰に聞いたらいいかわからない局面がよくありました。事情はそれぞれですが、いくつかのパターンがあると思いますので、こんな時はここに相談すればいいというアドバイスが受けられる事で安心できるのではないのでしょうか。認知症の早期発見、早期治療について、もっと周知が必要なのでは？と思います。
- ・(1)元気なお年寄りが積極的に参加出来る様な体制づくりが必要ではないか。(2)一人暮らしの老人が身近にたくさん居ます。地域で声かけ等、表に出る様にきめ細かな体制づくりをお願いします。
- ・現在は障害者年金と家族に養われて、ようやく生活しているので、これから親がいなくなった後、ひとり立ちできるお金を何処から手に入れられるかが分かりません。

#### **その他 (44 件)**

- ・今のところ元気である。加齢等により、不自由が生じた時には、もっと切実な問題だと思いますが、現実に困った時に色々な窓口があると、このアンケートを通しても知りました。
- ・小学校や中学校の授業（総合の時間など）の時間を使って障害者施設や医療、介護施設を見学する時間を作った方が高齢者や障害者に対する理解が深まると思います。
- ・会社退職後も関連事業に関わってしまして、地域社会との直接的な繋がりが薄い状況にありますが、いずれは体力、知力も減少、地域社会との関係が深まると考えます。健康なうちに色々勉強していこうと思っています。
- ・地域の方々との交流は大切にしたいと思っていますが、人と人との関わり合いは難しいことも多く、私自身はあまり深い所までは踏み入れられたくないし、人に対してもそうと思っています。善意や志の高さだけでは問題が起こる事もあり得ます。市民後見人については、私自身よくわかっておりません。内容についてもっと知りたいと思います。地域の福祉には、自分の出来る事で少しでも関わっていきたいと思っています。

## 第3章 資料編



# 1. 集計表

## 【問1】性別[SA]

	全体	男性	女性	無回答		全体	男性	女性	無回答		
1段目 度数 2段目 横%					1段目 度数 2段目 横%						
性別	全体	986	400	570	16	職業別 全体	986	400	570	16	
		100.0	40.6	57.8	1.6		100.0	40.6	57.8	1.6	
	男性	400	400	0	0	農業・漁業	4	4	0	0	
		100.0	100.0	0.0	0.0		100.0	100.0	0.0	0.0	
	女性	570	0	570	0	自営業・会社経営	56	33	21	2	
	100.0	0.0	100.0	0.0		100.0	58.9	37.5	3.6		
無回答	16	0	0	16	会社員	248	163	80	5		
	100.0	0.0	0.0	100.0		100.0	65.7	32.3	2.0		
年齢別	全体	986	400	570	16	公務員・団体職員	32	15	17	0	
		100.0	40.6	57.8	1.6		100.0	46.9	53.1	0.0	
	20～29歳	53	23	28	2	専門職(医師・弁護士など)	23	6	17	0	
		100.0	43.4	52.8	3.8		100.0	26.1	73.9	0.0	
	30～39歳	103	42	59	2	パート・アルバイト	148	26	120	2	
		100.0	40.8	57.3	1.9		100.0	17.6	81.1	1.4	
	40～49歳	178	67	110	1	家事専業	208	0	206	2	
		100.0	37.6	61.8	0.6		100.0	0.0	99.0	1.0	
	50～59歳	172	70	100	2	学生	12	5	7	0	
		100.0	40.7	58.1	1.2		100.0	41.7	58.3	0.0	
	60～64歳	73	26	46	1	無職	234	139	90	5	
		100.0	35.6	63.0	1.4		100.0	59.4	38.5	2.1	
	65～69歳	76	25	47	4	その他	18	9	9	0	
		100.0	32.9	61.8	5.3		100.0	50.0	50.0	0.0	
	70～74歳	109	54	55	0	無回答	3	0	3	0	
	100.0	49.5	50.5	0.0		100.0	0.0	100.0	0.0		
75～79歳	107	54	52	1	同居家族の有無別	全体	986	400	570	16	
	100.0	50.5	48.6	0.9		いる	884	355	515	14	
80～84歳	66	23	43	0			100.0	40.2	58.3	1.6	
	100.0	34.8	65.2	0.0		いない	100	44	54	2	
85歳以上	46	16	29	1			100.0	44.0	54.0	2.0	
	100.0	34.8	63.0	2.2	無回答	2	1	1	0		
無回答	3	0	1	2		100.0	50.0	50.0	0.0		
	100.0	0.0	33.3	66.7	隣近所の人の付き合いの程度別	全体	986	400	570	16	
居住地区別	全体	986	400	570		16		100.0	40.6	57.8	1.6
		100.0	40.6	57.8		1.6	何か困った時に助け合う親しい人がいる	220	57	160	3
	茅ヶ崎地区	86	34	51		1		100.0	25.9	72.7	1.4
		100.0	39.5	59.3		1.2	互いに訪問し合う人がいる	76	18	55	3
	茅ヶ崎南地区	68	21	46		1		100.0	23.7	72.4	3.9
		100.0	30.9	67.6		1.5	立ち話をする程度の人ならいる	280	118	160	2
	海岸地区	71	26	44		1		100.0	42.1	57.1	0.7
		100.0	36.6	62.0		1.4	あいさつをする程度の人がある	314	162	146	6
	南湖地区	45	18	26		1		100.0	51.6	46.5	1.9
		100.0	40.0	57.8		2.2	ほとんど付き合いがない	91	41	48	2
	湘南地区	47	17	28		2		100.0	45.1	52.7	2.2
		100.0	36.2	59.6		4.3	無回答	5	4	1	0
	鶴嶺東地区	129	51	77		1		100.0	80.0	20.0	0.0
		100.0	39.5	59.7		0.8	出せる場内での気軽な顔を	全体	986	400	570
	鶴嶺西地区	60	23	37	0			100.0	40.6	57.8	1.6
	100.0	38.3	61.7	0.0	ある	341		109	228	4	
松林地区	109	42	65	2		100.0		32.0	66.9	1.2	
	100.0	38.5	59.6	1.8	ない	634		286	336	12	
小和田地区	50	21	29	0		100.0		45.1	53.0	1.9	
	100.0	42.0	58.0	0.0	無回答	11		5	6	0	
松浪地区	116	54	61	1		100.0		45.5	54.5	0.0	
	100.0	46.6	52.6	0.9							
浜須賀地区	54	25	28	1							
	100.0	46.3	51.9	1.9							
湘北地区	105	48	54	3							
	100.0	45.7	51.4	2.9							
小出地区	44	19	24	1							
	100.0	43.2	54.5	2.3							
無回答	2	1	0	1							
	100.0	50.0	0.0	50.0							

【問2】年齢[SA]

		全体	20~29歳	30~39歳	40~49歳	50~59歳	60~64歳	65~69歳	70~74歳	75~79歳	80~84歳	85歳以上	無回答
1段目	度数												
2段目	横%												
性別	全体	986 100.0	53 5.4	103 10.4	178 18.1	172 17.4	73 7.4	76 7.7	109 11.1	107 10.9	66 6.7	46 4.7	3 0.3
	男性	400 100.0	23 5.8	42 10.5	67 16.8	70 17.5	26 6.5	25 6.3	54 13.5	54 13.5	23 5.8	16 4.0	0 0.0
	女性	570 100.0	28 4.9	59 10.4	110 19.3	100 17.5	46 8.1	47 8.2	55 9.6	52 9.1	43 7.5	29 5.1	1 0.2
	無回答	16 100.0	2 12.5	2 12.5	1 6.3	2 12.5	1 6.3	4 25.0	0 0.0	1 6.3	0 0.0	1 6.3	2 12.5
	年齢別	全体	986 100.0	53 5.4	103 10.4	178 18.1	172 17.4	73 7.4	76 7.7	109 11.1	107 10.9	66 6.7	46 4.7
	20~29歳	53 100.0	53 100.0	0 0.0	0 0.0	0 0.0	0 0.0	0 0.0	0 0.0	0 0.0	0 0.0	0 0.0	0 0.0
	30~39歳	103 100.0	0 0.0	103 100.0	0 0.0	0 0.0	0 0.0	0 0.0	0 0.0	0 0.0	0 0.0	0 0.0	0 0.0
	40~49歳	178 100.0	0 0.0	0 0.0	178 100.0	0 0.0	0 0.0	0 0.0	0 0.0	0 0.0	0 0.0	0 0.0	0 0.0
	50~59歳	172 100.0	0 0.0	0 0.0	0 0.0	172 100.0	0 0.0	0 0.0	0 0.0	0 0.0	0 0.0	0 0.0	0 0.0
	60~64歳	73 100.0	0 0.0	0 0.0	0 0.0	0 0.0	73 100.0	0 0.0	0 0.0	0 0.0	0 0.0	0 0.0	0 0.0
	65~69歳	76 100.0	0 0.0	0 0.0	0 0.0	0 0.0	0 0.0	76 100.0	0 0.0	0 0.0	0 0.0	0 0.0	0 0.0
	70~74歳	109 100.0	0 0.0	0 0.0	0 0.0	0 0.0	0 0.0	0 0.0	109 100.0	0 0.0	0 0.0	0 0.0	0 0.0
	75~79歳	107 100.0	0 0.0	0 0.0	0 0.0	0 0.0	0 0.0	0 0.0	0 0.0	107 100.0	0 0.0	0 0.0	0 0.0
	80~84歳	66 100.0	0 0.0	0 0.0	0 0.0	0 0.0	0 0.0	0 0.0	0 0.0	0 0.0	66 100.0	0 0.0	0 0.0
	85歳以上	46 100.0	0 0.0	0 0.0	0 0.0	0 0.0	0 0.0	0 0.0	0 0.0	0 0.0	0 0.0	46 100.0	0 0.0
	無回答	3 100.0	0 0.0	0 0.0	0 0.0	0 0.0	0 0.0	0 0.0	0 0.0	0 0.0	0 0.0	0 0.0	3 100.0
居住地区別	全体	986 100.0	53 5.4	103 10.4	178 18.1	172 17.4	73 7.4	76 7.7	109 11.1	107 10.9	66 6.7	46 4.7	3 0.3
	茅ヶ崎地区	86 100.0	8 9.3	12 14.0	9 10.5	10 11.6	5 5.8	6 7.0	13 15.1	13 15.1	6 7.0	4 4.7	0 0.0
	茅ヶ崎南地区	68 100.0	5 7.4	6 8.8	18 26.5	11 16.2	1 1.5	8 11.8	6 8.8	3 4.4	4 5.9	6 8.8	0 0.0
	海岸地区	71 100.0	2 2.8	11 15.5	12 16.9	15 21.1	6 8.5	3 4.2	7 9.9	6 8.5	5 7.0	4 5.6	0 0.0
	南湖地区	45 100.0	2 4.4	2 4.4	5 11.1	8 17.8	3 6.7	1 2.2	5 11.1	11 24.4	1 2.2	6 13.3	1 2.2
	湘南地区	47 100.0	3 6.4	1 2.1	13 27.7	10 21.3	2 4.3	0 0.0	2 4.3	8 17.0	6 12.8	2 4.3	0 0.0
	鶴嶺東地区	129 100.0	11 8.5	20 15.5	26 20.2	16 12.4	10 7.8	11 8.5	12 9.3	11 8.5	9 7.0	2 1.6	1 0.8
	鶴嶺西地区	60 100.0	2 3.3	3 5.0	8 13.3	13 21.7	5 8.3	9 15.0	9 15.0	6 10.0	4 6.7	1 1.7	0 0.0
	松林地区	109 100.0	2 1.8	19 17.4	15 13.8	20 18.3	10 9.2	12 11.0	11 10.1	11 10.1	5 4.6	4 3.7	0 0.0
	小和田地区	50 100.0	2 4.0	6 12.0	15 30.0	4 8.0	4 8.0	2 4.0	6 12.0	3 6.0	2 4.0	6 12.0	0 0.0
	松浪地区	116 100.0	7 6.0	6 5.2	19 16.4	24 20.7	14 12.1	8 6.9	10 8.6	18 15.5	7 6.0	3 2.6	0 0.0
	浜須賀地区	54 100.0	2 3.7	6 11.1	11 20.4	11 20.4	3 5.6	4 7.4	3 5.6	5 9.3	6 11.1	3 5.6	0 0.0
	湘北地区	105 100.0	3 2.9	10 9.5	21 20.0	19 18.1	6 5.7	8 7.6	19 18.1	9 8.6	6 5.7	4 3.8	0 0.0
	小出地区	44 100.0	3 6.8	1 2.3	6 13.6	11 25.0	4 9.1	4 9.1	6 13.6	3 6.8	5 11.4	1 2.3	0 0.0
	無回答	2 100.0	1 50.0	0 0.0	0 0.0	0 0.0	0 0.0	0 0.0	0 0.0	0 0.0	0 0.0	0 0.0	1 50.0

【問2】年齢[SA]

1段目 2段目	度数 横%	全体	20~29 歳	30~39 歳	40~49 歳	50~59 歳	60~64 歳	65~69 歳	70~74 歳	75~79 歳	80~84 歳	85歳以上	無回答	
職業別	全体	986 100.0	53 5.4	103 10.4	178 18.1	172 17.4	73 7.4	76 7.7	109 11.1	107 10.9	66 6.7	46 4.7	3 0.3	
	農業・漁業	4 100.0	0 0.0	1 25.0	0 0.0	1 25.0	0 0.0	0 0.0	0 0.0	1 25.0	1 25.0	0 0.0	0 0.0	
	自営業・会社経営	56 100.0	0 0.0	4 7.1	14 25.0	16 28.6	4 7.1	5 8.9	4 7.1	4 7.1	3 5.4	2 3.6	0 0.0	
	会社員	248 100.0	17 6.9	58 23.4	75 30.2	67 27.0	15 6.0	9 3.6	5 2.0	1 0.4	0 0.0	1 0.4	0 0.0	
	公務員・団体職員	32 100.0	5 15.6	3 9.4	11 34.4	7 21.9	4 12.5	0 0.0	1 3.1	1 3.1	0 0.0	0 0.0	0 0.0	
	専門職(医師・弁護士など)	23 100.0	4 17.4	4 17.4	10 43.5	2 8.7	2 8.7	0 0.0	0 0.0	1 4.3	0 0.0	0 0.0	0 0.0	
	パート・アルバイト	148 100.0	6 4.1	12 8.1	38 25.7	37 25.0	21 14.2	15 10.1	11 7.4	6 4.1	1 0.7	0 0.0	1 0.7	
	家事専業	208 100.0	1 0.5	15 7.2	22 10.6	30 14.4	18 8.7	29 13.9	38 18.3	29 13.9	17 8.2	8 3.8	1 0.5	
	学生	12 100.0	12 100.0	0 0.0	0 0.0	0 0.0	0 0.0	0 0.0	0 0.0	0 0.0	0 0.0	0 0.0	0 0.0	
	無職	234 100.0	5 2.1	4 1.7	3 1.3	10 4.3	8 3.4	16 6.8	46 19.7	64 27.4	43 18.4	34 14.5	1 0.4	
	その他	18 100.0	3 16.7	2 11.1	3 16.7	2 11.1	1 5.6	2 11.1	4 22.2	0 0.0	1 5.6	0 0.0	0 0.0	
	無回答	3 100.0	0 0.0	0 0.0	2 66.7	0 0.0	0 0.0	0 0.0	0 0.0	0 0.0	0 0.0	1 33.3	0 0.0	
	同居家族の有無別	全体	986 100.0	53 5.4	103 10.4	178 18.1	172 17.4	73 7.4	76 7.7	109 11.1	107 10.9	66 6.7	46 4.7	3 0.3
		いる	884 100.0	47 5.3	100 11.3	170 19.2	159 18.0	68 7.7	100 11.3	84 9.5	52 5.9	34 3.8	2 0.2	
いない		100 100.0	6 6.0	3 3.0	8 8.0	13 13.0	5 5.0	8 8.0	9 9.0	23 23.0	14 14.0	10 10.0	1 1.0	
無回答		2 100.0	0 0.0	0 0.0	0 0.0	0 0.0	0 0.0	0 0.0	0 0.0	0 0.0	0 0.0	2 20.0	0 0.0	
隣近所の人との付き合いの程度別	全体	986 100.0	53 5.4	103 10.4	178 18.1	172 17.4	73 7.4	76 7.7	109 11.1	107 10.9	66 6.7	46 4.7	3 0.3	
	何か困った時に助け合う親しい人がいる	220 100.0	5 2.3	20 9.1	36 16.4	34 15.5	16 7.3	20 9.1	30 13.6	22 10.0	21 9.5	15 6.8	1 0.5	
	互いに訪問し合う人がいる	76 100.0	0 0.0	8 10.5	7 9.2	14 18.4	7 9.2	3 3.9	7 9.2	15 19.7	9 11.8	5 6.6	1 1.3	
	立ち話をする程度の人ならいる	280 100.0	8 2.9	13 4.6	37 13.2	54 19.3	29 10.4	26 9.3	38 13.6	45 16.1	23 8.2	7 2.5	0 0.0	
	あいさつをする程度の人がある	314 100.0	22 7.0	46 14.6	80 25.5	59 18.8	15 4.8	24 7.6	28 8.9	20 6.4	9 2.9	10 3.2	1 0.3	
	ほとんど付き合いがない	91 100.0	18 19.8	15 16.5	18 19.8	11 12.1	6 6.6	3 3.3	6 6.6	2 2.2	4 4.4	8 8.8	0 0.0	
	無回答	5 100.0	0 0.0	1 20.0	0 0.0	0 0.0	0 0.0	0 0.0	0 0.0	3 60.0	0 0.0	1 20.0	0 0.0	
出せる場所で気軽に顔を合わせる	全体	986 100.0	53 5.4	103 10.4	178 18.1	172 17.4	73 7.4	76 7.7	109 11.1	107 10.9	66 6.7	46 4.7	3 0.3	
	ある	341 100.0	7 2.1	29 8.5	48 14.1	55 16.1	26 7.6	27 7.9	44 12.9	55 16.1	30 8.8	19 5.6	1 0.3	
	ない	634 100.0	46 7.3	74 11.7	130 20.5	116 18.3	47 7.4	49 7.7	64 10.1	49 7.7	34 5.4	23 3.6	2 0.3	
	無回答	11 100.0	0 0.0	0 0.0	0 0.0	1 9.1	0 0.0	0 0.0	1 9.1	3 27.3	2 18.2	4 36.4	0 0.0	

【問3】居住地区[SA]

1段目 度数		全体	茅ヶ崎地区	茅ヶ崎南地区	海岸地区	南湖地区	湘南地区	鶴嶺東地区	鶴嶺西地区	松林地区	小和田地区	松浪地区	浜須賀地区	湘北地区	小出地区	無回答
2段目 横%																
性別	全体	986 100.0	86 8.7	68 6.9	71 7.2	45 4.6	47 4.8	129 13.1	60 6.1	109 11.1	50 5.1	116 11.8	54 5.5	105 10.6	44 4.5	2 0.2
	男性	400 100.0	34 8.5	21 5.3	26 6.5	18 4.5	17 4.3	51 12.8	23 5.8	42 10.5	21 5.3	54 13.5	25 6.3	48 12.0	19 4.8	1 0.3
	女性	570 100.0	51 8.9	46 8.1	44 7.7	26 4.6	28 4.9	77 13.5	37 6.5	65 11.4	29 5.1	61 10.7	28 4.9	54 9.5	24 4.2	0 0.0
	無回答	16 100.0	1 6.3	1 6.3	1 6.3	1 6.3	2 12.5	1 6.3	0 0.0	2 12.5	0 0.0	1 6.3	1 6.3	3 18.8	1 6.3	1 6.3
年齢別	全体	986 100.0	86 8.7	68 6.9	71 7.2	45 4.6	47 4.8	129 13.1	60 6.1	109 11.1	50 5.1	116 11.8	54 5.5	105 10.6	44 4.5	2 0.2
	20~29歳	53 100.0	8 15.1	5 9.4	2 3.8	2 3.8	3 5.7	11 20.8	2 3.8	2 3.8	2 3.8	7 13.2	2 3.8	3 5.7	3 5.7	1 1.9
	30~39歳	103 100.0	12 11.7	6 5.8	11 10.7	2 1.9	1 1.0	20 19.4	3 2.9	19 18.4	6 5.8	6 5.8	6 5.8	10 9.7	1 1.0	0 0.0
	40~49歳	178 100.0	9 5.1	18 10.1	12 6.7	5 2.8	13 7.3	26 14.6	8 4.5	15 8.4	15 8.4	19 10.7	11 6.2	21 11.8	6 3.4	0 0.0
	50~59歳	172 100.0	10 5.8	11 6.4	15 8.7	8 4.7	10 5.8	16 9.3	13 7.6	20 11.6	4 2.3	24 14.0	11 6.4	19 11.0	11 6.4	0 0.0
	60~64歳	73 100.0	5 6.8	1 1.4	6 8.2	3 4.1	2 2.7	10 13.7	5 6.8	10 13.7	4 5.5	14 19.2	3 4.1	6 8.2	4 5.5	0 0.0
	65~69歳	76 100.0	6 7.9	8 10.5	3 3.9	1 1.3	0 0.0	11 14.5	9 11.8	12 15.8	2 2.6	8 10.5	4 5.3	8 10.5	4 5.3	0 0.0
	70~74歳	109 100.0	13 11.9	6 5.5	7 6.4	5 4.6	2 1.8	12 11.0	9 8.3	11 10.1	6 5.5	10 9.2	3 2.8	19 17.4	6 5.5	0 0.0
	75~79歳	107 100.0	13 12.1	3 2.8	6 5.6	11 10.3	8 7.5	11 10.3	6 5.6	11 10.3	3 2.8	18 16.8	5 4.7	9 8.4	3 2.8	0 0.0
	80~84歳	66 100.0	6 9.1	4 6.1	5 7.6	1 1.5	6 9.1	9 13.6	4 6.1	5 7.6	2 3.0	7 10.6	6 9.1	6 9.1	5 7.6	0 0.0
	85歳以上	46 100.0	4 8.7	6 13.0	4 8.7	6 13.0	2 4.3	2 4.3	1 2.2	4 8.7	6 13.0	3 6.5	3 6.5	4 8.7	1 2.2	0 0.0
	無回答	3 100.0	0 0.0	0 0.0	0 0.0	1 33.3	0 0.0	1 33.3	0 0.0	0 0.0	0 0.0	0 0.0	0 0.0	0 0.0	0 0.0	1 33.3
	居住地区別	全体	986 100.0	86 8.7	68 6.9	71 7.2	45 4.6	47 4.8	129 13.1	60 6.1	109 11.1	50 5.1	116 11.8	54 5.5	105 10.6	44 4.5
茅ヶ崎地区		86 100.0	86 100.0	0 0.0	0 0.0	0 0.0	0 0.0	0 0.0	0 0.0	0 0.0	0 0.0	0 0.0	0 0.0	0 0.0	0 0.0	0 0.0
茅ヶ崎南地区		68 100.0	0 0.0	68 100.0	0 0.0	0 0.0	0 0.0	0 0.0	0 0.0	0 0.0	0 0.0	0 0.0	0 0.0	0 0.0	0 0.0	0 0.0
海岸地区		71 100.0	0 0.0	0 0.0	71 100.0	0 0.0	0 0.0	0 0.0	0 0.0	0 0.0	0 0.0	0 0.0	0 0.0	0 0.0	0 0.0	0 0.0
南湖地区		45 100.0	0 0.0	0 0.0	0 0.0	45 100.0	0 0.0	0 0.0	0 0.0	0 0.0	0 0.0	0 0.0	0 0.0	0 0.0	0 0.0	0 0.0
湘南地区		47 100.0	0 0.0	0 0.0	0 0.0	0 0.0	47 100.0	0 0.0	0 0.0	0 0.0	0 0.0	0 0.0	0 0.0	0 0.0	0 0.0	0 0.0
鶴嶺東地区		129 100.0	0 0.0	0 0.0	0 0.0	0 0.0	0 0.0	129 100.0	0 0.0	0 0.0	0 0.0	0 0.0	0 0.0	0 0.0	0 0.0	0 0.0
鶴嶺西地区		60 100.0	0 0.0	0 0.0	0 0.0	0 0.0	0 0.0	0 0.0	60 100.0	0 0.0	0 0.0	0 0.0	0 0.0	0 0.0	0 0.0	0 0.0
松林地区		109 100.0	0 0.0	0 0.0	0 0.0	0 0.0	0 0.0	0 0.0	0 0.0	109 100.0	0 0.0	0 0.0	0 0.0	0 0.0	0 0.0	0 0.0
小和田地区		50 100.0	0 0.0	0 0.0	0 0.0	0 0.0	0 0.0	0 0.0	0 0.0	0 0.0	50 100.0	0 0.0	0 0.0	0 0.0	0 0.0	0 0.0
松浪地区		116 100.0	0 0.0	0 0.0	0 0.0	0 0.0	0 0.0	0 0.0	0 0.0	0 0.0	0 0.0	116 100.0	0 0.0	0 0.0	0 0.0	0 0.0
浜須賀地区		54 100.0	0 0.0	0 0.0	0 0.0	0 0.0	0 0.0	0 0.0	0 0.0	0 0.0	0 0.0	0 0.0	54 100.0	0 0.0	0 0.0	0 0.0
湘北地区		105 100.0	0 0.0	0 0.0	0 0.0	0 0.0	0 0.0	0 0.0	0 0.0	0 0.0	0 0.0	0 0.0	0 0.0	105 100.0	0 0.0	0 0.0
小出地区		44 100.0	0 0.0	0 0.0	0 0.0	0 0.0	0 0.0	0 0.0	0 0.0	0 0.0	0 0.0	0 0.0	0 0.0	0 0.0	44 100.0	0 0.0
無回答		2 100.0	0 0.0	0 0.0	0 0.0	0 0.0	0 0.0	0 0.0	0 0.0	0 0.0	0 0.0	0 0.0	0 0.0	0 0.0	0 0.0	2 100.0



【問3】居住地区[SA]

1段目 度数 2段目 横%	全体	茅ヶ崎地区	茅ヶ崎南地区	海岸地区	南湖地区	湘南地区	鶴嶺東地区	鶴嶺西地区	松林地区	小和田地区	松浪地区	浜須賀地区	湘北地区	小出地区	無回答
職業別															
全体	986 100.0	86 8.7	68 6.9	71 7.2	45 4.6	47 4.8	129 13.1	60 6.1	109 11.1	50 5.1	116 11.8	54 5.5	105 10.6	44 4.5	2 0.2
農業・漁業	4 100.0	0 0.0	0 0.0	0 0.0	0 0.0	0 0.0	1 25.0	0 0.0	3 75.0	0 0.0	0 0.0	0 0.0	0 0.0	0 0.0	0 0.0
自営業・会社経営	56 100.0	1 1.8	4 7.1	11 19.6	5 8.9	2 3.6	4 7.1	1 1.8	10 17.9	2 3.6	7 12.5	4 7.1	2 3.6	3 5.4	0 0.0
会社員	248 100.0	22 8.9	14 5.6	17 6.9	11 4.4	13 5.2	29 11.7	10 4.0	23 9.3	15 6.0	36 14.5	13 5.2	33 13.3	11 4.4	1 0.4
公務員・団体職員	32 100.0	4 12.5	3 9.4	0 0.0	0 0.0	1 3.1	5 15.6	2 6.3	3 9.4	1 3.1	6 18.8	2 6.3	5 15.6	0 0.0	0 0.0
専門職(医師・弁護士など)	23 100.0	1 4.3	3 13.0	3 13.0	0 0.0	1 4.3	5 21.7	1 4.3	0 0.0	2 8.7	2 8.7	2 8.7	2 8.7	1 4.3	0 0.0
パート・アルバイト	148 100.0	15 10.1	8 5.4	9 6.1	4 2.7	9 6.1	22 14.9	10 6.8	18 12.2	4 2.7	19 12.8	6 4.1	13 8.8	11 7.4	0 0.0
家事専業	208 100.0	15 7.2	15 7.2	15 7.2	10 4.8	9 4.3	30 14.4	18 8.7	24 11.5	12 5.8	23 11.1	7 3.4	21 10.1	8 3.8	1 0.5
学生	12 100.0	0 0.0	2 16.7	1 8.3	0 0.0	0 0.0	3 25.0	1 8.3	1 8.3	1 8.3	0 0.0	1 8.3	1 8.3	1 8.3	0 0.0
無職	234 100.0	27 11.5	16 6.8	13 5.6	14 6.0	11 4.7	24 10.3	16 6.8	26 11.1	11 4.7	23 9.8	18 7.7	26 11.1	9 3.8	0 0.0
その他	18 100.0	1 5.6	3 16.7	1 5.6	1 5.6	1 5.6	5 27.8	1 5.6	1 5.6	2 11.1	0 0.0	1 5.6	1 5.6	0 0.0	0 0.0
無回答	3 100.0	0 0.0	0 0.0	1 33.3	0 0.0	0 0.0	1 33.3	0 0.0	0 0.0	0 0.0	0 0.0	0 0.0	1 33.3	0 0.0	0 0.0
同居家族の有無別															
全体	986 100.0	86 8.7	68 6.9	71 7.2	45 4.6	47 4.8	129 13.1	60 6.1	109 11.1	50 5.1	116 11.8	54 5.5	105 10.6	44 4.5	2 0.2
いる	884 100.0	72 14.0	62 6.0	64 7.0	38 7.0	40 7.0	118 11.0	54 6.0	100 9.0	43 5.0	105 11.0	46 8.0	100 5.0	42 2.0	0 2.0
いない	100 100.0	14 14.0	6 6.0	7 7.0	7 7.0	7 7.0	11 11.0	6 6.0	9 9.0	5 5.0	11 11.0	8 8.0	5 5.0	2 2.0	2 2.0
無回答	2 100.0	0 0.0	0 0.0	0 0.0	0 0.0	0 0.0	0 0.0	0 0.0	0 0.0	2 20.0	0 40.0	0 0.0	0 40.0	0 0.0	0 0.0
隣近所の人との付き合いの程度別															
全体	986 100.0	86 8.7	68 6.9	71 7.2	45 4.6	47 4.8	129 13.1	60 6.1	109 11.1	50 5.1	116 11.8	54 5.5	105 10.6	44 4.5	2 0.2
何か困った時に助け合う親しい人がいる	220 100.0	19 8.6	9 4.1	10 4.5	14 6.4	11 5.0	30 13.6	13 5.9	29 13.2	13 5.9	25 11.4	15 6.8	23 10.5	8 3.6	1 0.5
互いに訪問し合う人がいる	76 100.0	7 9.2	4 5.3	7 9.2	4 5.3	2 2.6	12 15.8	3 3.9	6 7.9	1 1.3	10 13.2	5 6.6	8 10.5	7 9.2	0 0.0
立ち話をする程度の人ならいる	280 100.0	14 5.0	25 8.9	22 7.9	14 5.0	18 6.4	32 11.4	19 6.8	34 12.1	13 4.6	30 10.7	15 5.4	29 10.4	15 5.4	0 0.0
あいさつをする程度の人がいる	314 100.0	31 9.9	20 6.4	27 8.6	12 3.8	12 3.8	41 13.1	22 7.0	32 10.2	16 5.1	37 11.8	14 4.5	36 11.5	13 4.1	1 0.3
ほとんど付き合いがない	91 100.0	15 16.5	10 11.0	5 5.5	1 1.1	4 4.4	14 15.4	3 3.3	8 8.8	6 6.6	12 13.2	5 5.5	7 7.7	1 1.1	0 0.0
無回答	5 100.0	0 0.0	0 0.0	0 0.0	0 0.0	0 0.0	0 0.0	0 0.0	0 0.0	1 20.0	2 40.0	0 0.0	2 40.0	0 0.0	0 0.0
出せる場所で気軽に顔を															
全体	986 100.0	86 8.7	68 6.9	71 7.2	45 4.6	47 4.8	129 13.1	60 6.1	109 11.1	50 5.1	116 11.8	54 5.5	105 10.6	44 4.5	2 0.2
ある	341 100.0	23 6.7	20 5.9	24 7.0	18 5.3	20 5.9	43 12.6	23 6.7	39 11.4	21 6.2	35 10.3	20 5.9	35 10.3	20 5.9	0 0.0
ない	634 100.0	62 9.8	47 7.4	47 7.4	27 4.3	27 4.3	86 13.6	36 5.7	69 10.9	28 4.4	79 12.5	33 5.2	69 10.9	22 3.5	2 0.3
無回答	11 100.0	1 9.1	1 9.1	0 0.0	0 0.0	0 0.0	0 0.0	1 9.1	1 9.1	1 9.1	2 18.2	1 9.1	1 9.1	2 18.2	0 0.0

【問4】職業[SA]

1段目 度数 2段目 横%		全体	農業・漁業	自営業・会社経営	会社員	公務員・団体職員	専門職 (医師・弁護士など)	パート・アルバイト	家事専業	学生	無職	その他	無回答	
性別	全体	986 100.0	4 0.4	56 5.7	248 25.2	32 3.2	23 2.3	148 15.0	208 21.1	12 1.2	234 23.7	18 1.8	3 0.3	
	男性	400 100.0	4 1.0	33 8.3	163 40.8	15 3.8	6 1.5	26 6.5	0 0.0	5 1.3	139 34.8	9 2.3	0 0.0	
	女性	570 100.0	0 0.0	21 3.7	80 14.0	17 3.0	17 3.0	120 21.1	206 36.1	7 1.2	90 15.8	9 1.6	3 0.5	
	無回答	16 100.0	0 0.0	2 12.5	5 31.3	0 0.0	0 0.0	2 12.5	2 12.5	0 0.0	5 31.3	0 0.0	0 0.0	
	全体	986 100.0	4 0.4	56 5.7	248 25.2	32 3.2	23 2.3	148 15.0	208 21.1	12 1.2	234 23.7	18 1.8	3 0.3	
年齢別	20～29歳	53 100.0	0 0.0	0 0.0	17 32.1	5 9.4	4 7.5	6 11.3	1 1.9	12 22.6	5 9.4	3 5.7	0 0.0	
	30～39歳	103 100.0	1 1.0	4 3.9	58 56.3	3 2.9	4 3.9	12 11.7	15 14.6	0 0.0	4 3.9	2 1.9	0 0.0	
	40～49歳	178 100.0	0 0.0	14 7.9	75 42.1	11 6.2	10 5.6	38 21.3	22 12.4	0 0.0	3 1.7	3 1.7	2 1.1	
	50～59歳	172 100.0	1 0.6	16 9.3	67 39.0	7 4.1	2 1.2	37 21.5	30 17.4	0 0.0	10 5.8	2 1.2	0 0.0	
	60～64歳	73 100.0	0 0.0	4 5.5	15 20.5	4 5.5	2 2.7	21 28.8	18 24.7	0 0.0	8 11.0	1 1.4	0 0.0	
	65～69歳	76 100.0	0 0.0	5 6.6	9 11.8	0 0.0	0 0.0	15 19.7	29 38.2	0 0.0	16 21.1	2 2.6	0 0.0	
	70～74歳	109 100.0	0 0.0	4 3.7	5 4.6	1 0.9	0 0.0	11 10.1	38 34.9	0 0.0	46 42.2	4 3.7	0 0.0	
	75～79歳	107 100.0	1 0.9	4 3.7	1 0.9	1 0.9	1 0.9	6 5.6	29 27.1	0 0.0	64 59.8	0 0.0	0 0.0	
	80～84歳	66 100.0	1 1.5	3 4.5	0 0.0	0 0.0	0 0.0	1 1.5	17 25.8	0 0.0	43 65.2	1 1.5	0 0.0	
	85歳以上	46 100.0	0 0.0	2 4.3	1 2.2	0 0.0	0 0.0	0 0.0	8 17.4	0 0.0	34 73.9	0 0.0	1 2.2	
	無回答	3 100.0	0 0.0	0 0.0	0 0.0	0 0.0	0 0.0	1 33.3	1 33.3	0 0.0	1 33.3	0 0.0	0 0.0	
	居住地区別	全体	986 100.0	4 0.4	56 5.7	248 25.2	32 3.2	23 2.3	148 15.0	208 21.1	12 1.2	234 23.7	18 1.8	3 0.3
		茅ヶ崎地区	86 100.0	0 0.0	1 1.2	22 25.6	4 4.7	1 1.2	15 17.4	15 17.4	0 0.0	27 31.4	1 1.2	0 0.0
茅ヶ崎南地区		68 100.0	0 0.0	4 5.9	14 20.6	3 4.4	3 4.4	8 11.8	15 22.1	2 2.9	16 23.5	3 4.4	0 0.0	
海岸地区		71 100.0	0 0.0	11 15.5	17 23.9	0 0.0	3 4.2	9 12.7	15 21.1	1 1.4	13 18.3	1 1.4	1 1.4	
南湖地区		45 100.0	0 0.0	5 11.1	11 24.4	0 0.0	0 0.0	4 8.9	10 22.2	0 0.0	14 31.1	1 2.2	0 0.0	
湘南地区		47 100.0	0 0.0	2 4.3	13 27.7	1 2.1	1 2.1	9 19.1	9 19.1	0 0.0	11 23.4	1 2.1	0 0.0	
鶴嶺東地区		129 100.0	1 0.8	4 3.1	29 22.5	5 3.9	5 3.9	22 17.1	30 23.3	3 2.3	24 18.6	5 3.9	1 0.8	
鶴嶺西地区		60 100.0	0 0.0	1 1.7	10 16.7	2 3.3	1 1.7	10 16.7	18 30.0	1 1.7	16 26.7	1 1.7	0 0.0	
松林地区		109 100.0	3 2.8	10 9.2	23 21.1	3 2.8	0 0.0	18 16.5	24 22.0	1 0.9	26 23.9	1 0.9	0 0.0	
小和田地区		50 100.0	0 0.0	2 4.0	15 30.0	1 2.0	2 4.0	4 8.0	12 24.0	1 2.0	11 22.0	2 4.0	0 0.0	
松浪地区		116 100.0	0 0.0	7 6.0	36 31.0	6 5.2	2 1.7	19 16.4	23 19.8	0 0.0	23 19.8	0 0.0	0 0.0	
浜須賀地区		54 100.0	0 0.0	4 7.4	13 24.1	2 3.7	2 3.7	6 11.1	7 13.0	1 1.9	18 33.3	1 1.9	0 0.0	
湘北地区		105 100.0	0 0.0	2 1.9	33 31.4	5 4.8	2 1.9	13 12.4	21 20.0	1 1.0	26 24.8	1 1.0	1 1.0	
小出地区		44 100.0	0 0.0	3 6.8	11 25.0	0 0.0	1 2.3	11 25.0	8 18.2	1 2.3	9 20.5	0 0.0	0 0.0	
無回答		2 100.0	0 0.0	0 0.0	1 50.0	0 0.0	0 0.0	0 0.0	1 50.0	0 0.0	0 0.0	0 0.0	0 0.0	

【問4】職業[SA]

		全体	農業・漁業	自営業・会社経営	会社員	公務員・団体職員	専門職 (医師・弁護士など)	パート・アルバイト	家事専業	学生	無職	その他	無回答
1段目	度数												
2段目	横%												
職業別	全体	986	4	56	248	32	23	148	208	12	234	18	3
		100.0	0.4	5.7	25.2	3.2	2.3	15.0	21.1	1.2	23.7	1.8	0.3
	農業・漁業	4	4	0	0	0	0	0	0	0	0	0	0
		100.0	100.0	0.0	0.0	0.0	0.0	0.0	0.0	0.0	0.0	0.0	0.0
	自営業・会社経営	56	0	56	0	0	0	0	0	0	0	0	0
		100.0	0.0	100.0	0.0	0.0	0.0	0.0	0.0	0.0	0.0	0.0	0.0
	会社員	248	0	0	248	0	0	0	0	0	0	0	0
		100.0	0.0	0.0	100.0	0.0	0.0	0.0	0.0	0.0	0.0	0.0	0.0
	公務員・団体職員	32	0	0	0	32	0	0	0	0	0	0	0
		100.0	0.0	0.0	0.0	100.0	0.0	0.0	0.0	0.0	0.0	0.0	0.0
	専門職(医師・弁護士など)	23	0	0	0	0	23	0	0	0	0	0	0
		100.0	0.0	0.0	0.0	0.0	100.0	0.0	0.0	0.0	0.0	0.0	0.0
	パート・アルバイト	148	0	0	0	0	0	148	0	0	0	0	0
	100.0	0.0	0.0	0.0	0.0	0.0	100.0	0.0	0.0	0.0	0.0	0.0	
家事専業	208	0	0	0	0	0	0	208	0	0	0	0	
	100.0	0.0	0.0	0.0	0.0	0.0	0.0	100.0	0.0	0.0	0.0	0.0	
学生	12	0	0	0	0	0	0	0	12	0	0	0	
	100.0	0.0	0.0	0.0	0.0	0.0	0.0	0.0	100.0	0.0	0.0	0.0	
無職	234	0	0	0	0	0	0	0	0	234	0	0	
	100.0	0.0	0.0	0.0	0.0	0.0	0.0	0.0	0.0	100.0	0.0	0.0	
その他	18	0	0	0	0	0	0	0	0	0	18	0	
	100.0	0.0	0.0	0.0	0.0	0.0	0.0	0.0	0.0	0.0	100.0	0.0	
無回答	3	0	0	0	0	0	0	0	0	0	0	3	
	100.0	0.0	0.0	0.0	0.0	0.0	0.0	0.0	0.0	0.0	0.0	100.0	
同居家族の有無別	全体	986	4	56	248	32	23	148	208	12	234	18	3
		100.0	0.4	5.7	25.2	3.2	2.3	15.0	21.1	1.2	23.7	1.8	0.3
	いる	884	4	53	227	29	23	138	201	12	177	17	3
		100.0	0.5	6.0	25.7	3.3	2.6	15.6	22.7	1.4	20.0	1.9	0.3
	いない	100	0	3	21	3	0	10	7	0	55	1	0
	100.0	0.0	3.0	21.0	3.0	0.0	10.0	7.0	0.0	55.0	1.0	0.0	
無回答	2	0	0	0	0	0	0	0	0	2	0	0	
	100.0	0.0	0.0	0.0	0.0	0.0	0.0	0.0	0.0	100.0	0.0	0.0	
隣近所の人との付き合いの程度別	全体	986	4	56	248	32	23	148	208	12	234	18	3
		100.0	0.4	5.7	25.2	3.2	2.3	15.0	21.1	1.2	23.7	1.8	0.3
	何か困った時に助け合う親しい人がいる	220	4	17	39	7	0	38	63	1	48	2	1
		100.0	1.8	7.7	17.7	3.2	0.0	17.3	28.6	0.5	21.8	0.9	0.5
	互いに訪問し合う人がいる	76	0	5	11	1	2	7	29	0	21	0	0
		100.0	0.0	6.6	14.5	1.3	2.6	9.2	38.2	0.0	27.6	0.0	0.0
	立ち話をする程度の人ならいる	280	0	18	57	6	6	41	64	2	79	7	0
		100.0	0.0	6.4	20.4	2.1	2.1	14.6	22.9	0.7	28.2	2.5	0.0
	あいさつをする程度の人がいる	314	0	10	114	16	11	51	42	6	57	5	2
		100.0	0.0	3.2	36.3	5.1	3.5	16.2	13.4	1.9	18.2	1.6	0.6
ほとんど付き合いがない	91	0	6	26	2	4	11	9	3	26	4	0	
	100.0	0.0	6.6	28.6	2.2	4.4	12.1	9.9	3.3	28.6	4.4	0.0	
無回答	5	0	0	1	0	0	0	1	0	3	0	0	
	100.0	0.0	0.0	20.0	0.0	0.0	0.0	20.0	0.0	60.0	0.0	0.0	
出せ地域内場所の軽有無顔を別	全体	986	4	56	248	32	23	148	208	12	234	18	3
		100.0	0.4	5.7	25.2	3.2	2.3	15.0	21.1	1.2	23.7	1.8	0.3
	ある	341	2	20	53	8	5	45	111	1	90	6	0
		100.0	0.6	5.9	15.5	2.3	1.5	13.2	32.6	0.3	26.4	1.8	0.0
	ない	634	2	36	193	24	18	103	94	11	138	12	3
	100.0	0.3	5.7	30.4	3.8	2.8	16.2	14.8	1.7	21.8	1.9	0.5	
無回答	11	0	0	2	0	0	0	3	0	6	0	0	
	100.0	0.0	0.0	18.2	0.0	0.0	0.0	27.3	0.0	54.5	0.0	0.0	

【問5】同居家族の有無[SA]

		全体	いる	いない	無回答			全体	いる	いない	無回答		
1段目 度数	2段目 積%					1段目 度数	2段目 積%						
性別	全体	986	884	100	2	職業別	全体	986	884	100	2		
		100.0	89.7	10.1	0.2			100.0	89.7	10.1	0.2		
	男性	400	355	44	1		農業・漁業	4	4	0	0		
		100.0	88.8	11.0	0.3			100.0	100.0	0.0	0.0		
	女性	570	515	54	1		自営業・会社経営	56	53	3	0		
		100.0	90.4	9.5	0.2			100.0	94.6	5.4	0.0		
	無回答	16	14	2	0		会社員	248	227	21	0		
		100.0	87.5	12.5	0.0			100.0	91.5	8.5	0.0		
年齢別	全体	986	884	100	2		公務員・団体職員	32	29	3	0		
		100.0	89.7	10.1	0.2			100.0	90.6	9.4	0.0		
	20～29歳	53	47	6	0		専門職(医師・弁護士など)	23	23	0	0		
		100.0	88.7	11.3	0.0			100.0	100.0	0.0	0.0		
	30～39歳	103	100	3	0		パート・アルバイト	148	138	10	0		
		100.0	97.1	2.9	0.0			100.0	93.2	6.8	0.0		
	40～49歳	178	170	8	0		家事専業	208	201	7	0		
		100.0	95.5	4.5	0.0			100.0	96.6	3.4	0.0		
	50～59歳	172	159	13	0		学生	12	12	0	0		
		100.0	92.4	7.6	0.0			100.0	100.0	0.0	0.0		
	60～64歳	73	68	5	0		無職	234	177	55	2		
		100.0	93.2	6.8	0.0			100.0	75.6	23.5	0.9		
	65～69歳	76	68	8	0		その他	18	17	1	0		
		100.0	89.5	10.5	0.0			100.0	94.4	5.6	0.0		
	70～74歳	109	100	9	0		無回答	3	3	0	0		
		100.0	91.7	8.3	0.0			100.0	100.0	0.0	0.0		
	75～79歳	107	84	23	0	同居家族の有無別	全体	986	884	100	2		
		100.0	78.5	21.5	0.0				100.0	89.7	10.1	0.2	
	80～84歳	66	52	14	0			いる	884	884	0	0	
		100.0	78.8	21.2	0.0				100.0	100.0	0.0	0.0	
	85歳以上	46	34	10	2		いない	100	0	100	0		
		100.0	73.9	21.7	4.3			100.0	0.0	100.0	0.0		
	無回答	3	2	1	0		無回答	2	0	0	2		
		100.0	66.7	33.3	0.0			100.0	0.0	0.0	100.0		
居住地区別	全体	986	884	100	2	隣近所の人の付き合いの程度別	全体	986	884	100	2		
		100.0	89.7	10.1	0.2				100.0	89.7	10.1	0.2	
	茅ヶ崎地区	86	72	14	0			何か困った時に助け合う親しい人がいる	220	195	24	1	
		100.0	83.7	16.3	0.0				100.0	88.6	10.9	0.5	
	茅ヶ崎南地区	68	62	6	0			互いに訪問し合う人がいる	76	71	5	0	
		100.0	91.2	8.8	0.0				100.0	93.4	6.6	0.0	
	海岸地区	71	64	7	0			立ち話をする程度の人ならいる	280	252	28	0	
		100.0	90.1	9.9	0.0				100.0	90.0	10.0	0.0	
	南湖地区	45	38	7	0			あいさつをする程度の人がいる	314	289	25	0	
		100.0	84.4	15.6	0.0				100.0	92.0	8.0	0.0	
	湘南地区	47	40	7	0			ほとんど付き合いがない	91	73	18	0	
		100.0	85.1	14.9	0.0				100.0	80.2	19.8	0.0	
	鶴嶺東地区	129	118	11	0			無回答	5	4	0	1	
		100.0	91.5	8.5	0.0				100.0	80.0	0.0	20.0	
	鶴嶺西地区	60	54	6	0		出域内場所の軽有無を別	全体	986	884	100	2	
		100.0	90.0	10.0	0.0					100.0	89.7	10.1	0.2
	松林地区	109	100	9	0				ある	341	304	36	1
		100.0	91.7	8.3	0.0					100.0	89.1	10.6	0.3
	小和田地区	50	43	5	2				ない	634	571	63	0
	100.0	86.0	10.0	4.0				100.0	90.1	9.9	0.0		
松浪地区	116	105	11	0		無回答		11	9	1	1		
	100.0	90.5	9.5	0.0				100.0	81.8	9.1	9.1		
浜須賀地区	54	46	8	0									
	100.0	85.2	14.8	0.0									
湘北地区	105	100	5	0									
	100.0	95.2	4.8	0.0									
小出地区	44	42	2	0									
	100.0	95.5	4.5	0.0									
無回答	2	0	2	0									
	100.0	0.0	100.0	0.0									

【問 5-2】同居している家族 [MA]

1段目 度数	全体	配偶者	子(息子・娘・ 義理の息子・ 義理の娘)	親(父・母・義 父・義母)	兄弟姉妹(兄 弟姉妹・義理 の兄弟姉妹)	祖父母	孫・ひ孫	その他	無回答	
2段目 横%										
性別	全体	884	664	471	175	44	11	26	10	1
		100.0	75.1	53.3	19.8	5.0	1.2	2.9	1.1	0.1
	男性	355	284	165	78	22	5	7	3	0
		100.0	80.0	46.5	22.0	6.2	1.4	2.0	0.8	0.0
女性	515	369	298	95	22	6	19	7	1	
		100.0	71.7	57.9	18.4	4.3	1.2	3.7	1.4	0.2
	無回答	14	11	8	2	0	0	0	0	0
		100.0	78.6	57.1	14.3	0.0	0.0	0.0	0.0	0.0
年齢別	全体	884	664	471	175	44	11	26	10	1
		100.0	75.1	53.3	19.8	5.0	1.2	2.9	1.1	0.1
	20～29歳	47	11	5	36	16	6	0	3	0
		100.0	23.4	10.6	76.6	34.0	12.8	0.0	6.4	0.0
	30～39歳	100	70	54	33	11	3	0	1	0
		100.0	70.0	54.0	33.0	11.0	3.0	0.0	1.0	0.0
	40～49歳	170	123	124	52	6	1	0	3	0
		100.0	72.4	72.9	30.6	3.5	0.6	0.0	1.8	0.0
	50～59歳	159	123	99	38	7	0	2	2	0
		100.0	77.4	62.3	23.9	4.4	0.0	1.3	1.3	0.0
	60～64歳	68	59	33	11	0	0	1	1	0
		100.0	86.8	48.5	16.2	0.0	0.0	1.5	1.5	0.0
	65～69歳	68	65	26	2	0	0	3	0	0
		100.0	95.6	38.2	2.9	0.0	0.0	4.4	0.0	0.0
70～74歳	100	86	41	2	2	0	8	0	1	
	100.0	86.0	41.0	2.0	2.0	0.0	8.0	0.0	1.0	
75～79歳	84	72	37	1	1	0	6	0	0	
	100.0	85.7	44.0	1.2	1.2	0.0	7.1	0.0	0.0	
80～84歳	52	37	28	0	0	1	1	0	0	
	100.0	71.2	53.8	0.0	0.0	1.9	1.9	0.0	0.0	
85歳以上	34	17	23	0	1	0	5	0	0	
	100.0	50.0	67.6	0.0	2.9	0.0	14.7	0.0	0.0	
無回答	2	1	1	0	0	0	0	0	0	
	100.0	50.0	50.0	0.0	0.0	0.0	0.0	0.0	0.0	
居住地区別	全体	884	664	471	175	44	11	26	10	1
		100.0	75.1	53.3	19.8	5.0	1.2	2.9	1.1	0.1
	茅ヶ崎地区	72	57	37	12	3	2	3	0	0
		100.0	79.2	51.4	16.7	4.2	2.8	4.2	0.0	0.0
	茅ヶ崎南地区	62	44	37	14	2	0	1	1	0
		100.0	71.0	59.7	22.6	3.2	0.0	1.6	1.6	0.0
	海岸地区	64	44	32	13	6	1	2	1	0
		100.0	68.8	50.0	20.3	9.4	1.6	3.1	1.6	0.0
	南湖地区	38	26	18	3	1	0	2	0	0
		100.0	68.4	47.4	7.9	2.6	0.0	5.3	0.0	0.0
	湘南地区	40	32	25	12	2	0	2	0	0
		100.0	80.0	62.5	30.0	5.0	0.0	5.0	0.0	0.0
	鶴嶺東地区	118	86	56	24	5	3	0	1	0
		100.0	72.9	47.5	20.3	4.2	2.5	0.0	0.8	0.0
	鶴嶺西地区	54	41	25	9	4	0	4	1	0
		100.0	75.9	46.3	16.7	7.4	0.0	7.4	1.9	0.0
	松林地区	100	77	53	21	5	0	2	4	0
		100.0	77.0	53.0	21.0	5.0	0.0	2.0	4.0	0.0
小和田地区	43	30	29	7	1	2	0	1	0	
	100.0	69.8	67.4	16.3	2.3	4.7	0.0	2.3	0.0	
松浪地区	105	86	53	19	7	0	2	1	0	
	100.0	81.9	50.5	18.1	6.7	0.0	1.9	1.0	0.0	
浜須賀地区	46	36	27	7	1	1	1	0	0	
	100.0	78.3	58.7	15.2	2.2	2.2	2.2	0.0	0.0	
湘北地区	100	78	59	19	4	1	6	0	1	
	100.0	78.0	59.0	19.0	4.0	1.0	6.0	0.0	1.0	
小出地区	42	27	20	15	3	1	1	0	0	
	100.0	64.3	47.6	35.7	7.1	2.4	2.4	0.0	0.0	
無回答	0	0	0	0	0	0	0	0	0	
	0.0	0.0	0.0	0.0	0.0	0.0	0.0	0.0	0.0	

【問5-2】同居している家族【MA】

1段目 2段目	度数 横%	全体	配偶者	子(息子・娘・ 義理の息子・ 義理の娘)	親(父・母・義 父・義母)	兄弟姉妹(兄 弟姉妹・義理 の兄弟姉妹)	祖父母	孫・ひ孫	その他	無回答	
職業別	全体	884 100.0	664 75.1	471 53.3	175 19.8	44 5.0	11 1.2	26 2.9	10 1.1	1 0.1	
	農業・漁業	4 100.0	2 50.0	1 25.0	2 50.0	2 50.0	0 0.0	0 0.0	1 25.0	0 0.0	
	自営業・会社経営	53 100.0	43 81.1	29 54.7	8 15.1	3 5.7	0 0.0	2 3.8	0 0.0	0 0.0	
	会社員	227 100.0	162 71.4	124 54.6	72 31.7	18 7.9	3 1.3	3 1.3	4 1.8	0 0.0	
	公務員・団体職員	29 100.0	20 69.0	15 51.7	10 34.5	2 6.9	0 0.0	0 0.0	1 3.4	0 0.0	
	専門職(医師・弁護 士など)	23 100.0	12 52.2	10 43.5	9 39.1	2 8.7	0 0.0	0 0.0	0 0.0	0 0.0	
	パート・アルバイト	138 100.0	109 79.0	90 65.2	32 23.2	8 5.8	3 2.2	4 2.9	2 1.4	0 0.0	
	家事専業	201 100.0	175 87.1	113 56.2	9 4.5	1 0.5	0 0.0	5 2.5	0 0.0	1 0.5	
	学生	12 100.0	0 0.0	0 0.0	11 91.7	4 33.3	2 16.7	0 0.0	1 8.3	0 0.0	
	無職	177 100.0	131 74.0	80 45.2	15 8.5	4 2.3	2 1.1	12 6.8	1 0.6	0 0.0	
	その他	17 100.0	8 47.1	6 35.3	7 41.2	0 0.0	1 5.9	0 0.0	0 0.0	0 0.0	
	無回答	3 100.0	2 66.7	3 100.0	0 0.0	0 0.0	0 0.0	0 0.0	0 0.0	0 0.0	
	同居家族の有無別	全体	884 100.0	664 75.1	471 53.3	175 19.8	44 5.0	11 1.2	26 2.9	10 1.1	1 0.1
		いる	884 100.0	664 75.1	471 53.3	175 19.8	44 5.0	11 1.2	26 2.9	10 1.1	1 0.1
		いない	0 0.0	0 0.0	0 0.0	0 0.0	0 0.0	0 0.0	0 0.0	0 0.0	0 0.0
		無回答	0 0.0	0 0.0	0 0.0	0 0.0	0 0.0	0 0.0	0 0.0	0 0.0	0 0.0
隣近所の人との付き合いの程度別	全体	884 100.0	664 75.1	471 53.3	175 19.8	44 5.0	11 1.2	26 2.9	10 1.1	1 0.1	
	何か困った時に助け 合う親しい人がいる	195 100.0	164 84.1	117 60.0	22 11.3	6 3.1	2 1.0	5 2.6	3 1.5	0 0.0	
	互いに訪問し合う人 がいる	71 100.0	58 81.7	40 56.3	5 7.0	1 1.4	1 1.4	2 2.8	0 0.0	0 0.0	
	立ち話をする程度の人 ならいる	252 100.0	199 79.0	147 58.3	33 13.1	10 4.0	2 0.8	11 4.4	1 0.4	0 0.0	
	あいさつをする程度の人 がいる	289 100.0	199 68.9	140 48.4	88 30.4	22 7.6	6 2.1	6 2.1	2 0.7	1 0.3	
	ほとんど付き合いがない	73 100.0	40 54.8	26 35.6	27 37.0	5 6.8	0 0.0	2 2.7	4 5.5	0 0.0	
	無回答	4 100.0	4 100.0	1 25.0	0 0.0	0 0.0	0 0.0	0 0.0	0 0.0	0 0.0	
出せる地域内での軽に顔を 合わせる	全体	884 100.0	664 75.1	471 53.3	175 19.8	44 5.0	11 1.2	26 2.9	10 1.1	1 0.1	
	ある	304 100.0	246 80.9	176 57.9	36 11.8	11 3.6	2 0.7	12 3.9	4 1.3	0 0.0	
	ない	571 100.0	409 71.6	291 51.0	139 24.3	33 5.8	9 1.6	13 2.3	6 1.1	1 0.2	
	無回答	9 100.0	9 100.0	4 44.4	0 0.0	0 0.0	0 0.0	1 11.1	0 0.0	0 0.0	

【問6】隣近所の人との付き合いの程度[SA]

1段目 度数 2段目 横%		全体	何か困った 時に助け合う 親しい人がい る	互いに訪問し 合う人がいる	立ち話をする 程度の人な らいる	あいさつをす る程度の人 がいる	ほとんど付き 合いがない	無回答	
性別	全体	986 100.0	220 22.3	76 7.7	280 28.4	314 31.8	91 9.2	5 0.5	
	男性	400 100.0	57 14.3	18 4.5	118 29.5	162 40.5	41 10.3	4 1.0	
	女性	570 100.0	160 28.1	55 9.6	160 28.1	146 25.6	48 8.4	1 0.2	
	無回答	16 100.0	3 18.8	3 18.8	2 12.5	6 37.5	2 12.5	0 0.0	
年齢別	全体	986 100.0	220 22.3	76 7.7	280 28.4	314 31.8	91 9.2	5 0.5	
	20～29歳	53 100.0	5 9.4	0 0.0	8 15.1	22 41.5	18 34.0	0 0.0	
	30～39歳	103 100.0	20 19.4	8 7.8	13 12.6	46 44.7	15 14.6	1 1.0	
	40～49歳	178 100.0	36 20.2	7 3.9	37 20.8	80 44.9	18 10.1	0 0.0	
	50～59歳	172 100.0	34 19.8	14 8.1	54 31.4	59 34.3	11 6.4	0 0.0	
	60～64歳	73 100.0	16 21.9	7 9.6	29 39.7	15 20.5	6 8.2	0 0.0	
	65～69歳	76 100.0	20 26.3	3 3.9	26 34.2	24 31.6	3 3.9	0 0.0	
	70～74歳	109 100.0	30 27.5	7 6.4	38 34.9	28 25.7	6 5.5	0 0.0	
	75～79歳	107 100.0	22 20.6	15 14.0	45 42.1	20 18.7	2 1.9	3 2.8	
	80～84歳	66 100.0	21 31.8	9 13.6	23 34.8	9 13.6	4 6.1	0 0.0	
	85歳以上	46 100.0	15 32.6	5 10.9	7 15.2	10 21.7	8 17.4	1 2.2	
	無回答	3 100.0	1 33.3	1 33.3	0 0.0	1 33.3	0 0.0	0 0.0	
	居住地区別	全体	986 100.0	220 22.3	76 7.7	280 28.4	314 31.8	91 9.2	5 0.5
		茅ヶ崎地区	86 100.0	19 22.1	7 8.1	14 16.3	31 36.0	15 17.4	0 0.0
茅ヶ崎南地区		68 100.0	9 13.2	4 5.9	25 36.8	20 29.4	10 14.7	0 0.0	
海岸地区		71 100.0	10 14.1	7 9.9	22 31.0	27 38.0	5 7.0	0 0.0	
南湖地区		45 100.0	14 31.1	4 8.9	14 31.1	12 26.7	1 2.2	0 0.0	
湘南地区		47 100.0	11 23.4	2 4.3	18 38.3	12 25.5	4 8.5	0 0.0	
鶴嶺東地区		129 100.0	30 23.3	12 9.3	32 24.8	41 31.8	14 10.9	0 0.0	
鶴嶺西地区		60 100.0	13 21.7	3 5.0	19 31.7	22 36.7	3 5.0	0 0.0	
松林地区		109 100.0	29 26.6	6 5.5	34 31.2	32 29.4	8 7.3	0 0.0	
小和田地区		50 100.0	13 26.0	1 2.0	13 26.0	16 32.0	6 12.0	1 2.0	
松浪地区		116 100.0	25 21.6	10 8.6	30 25.9	37 31.9	12 10.3	2 1.7	
浜須賀地区		54 100.0	15 27.8	5 9.3	15 27.8	14 25.9	5 9.3	0 0.0	
湘北地区		105 100.0	23 21.9	8 7.6	29 27.6	36 34.3	7 6.7	2 1.9	
小出地区		44 100.0	8 18.2	7 15.9	15 34.1	13 29.5	1 2.3	0 0.0	
無回答		2 100.0	1 50.0	0 0.0	0 0.0	1 50.0	0 0.0	0 0.0	

【問6】隣近所の人との付き合いの程度[SA]

1段目 2段目	度数 横%	全体	何か困った時に助け合う 親しい人がいる	互いに訪問し 合う人がいる	立ち話をする 程度の人 がいます	あいさつをする 程度の人 がいます	ほとんど付き 合っていない	無回答	
職業別	全体	986 100.0	220 22.3	76 7.7	280 28.4	314 31.8	91 9.2	5 0.5	
	農業・漁業	4 100.0	4 100.0	0 0.0	0 0.0	0 0.0	0 0.0	0 0.0	
	自営業・会社経営	56 100.0	17 30.4	5 8.9	18 32.1	10 17.9	6 10.7	0 0.0	
	会社員	248 100.0	39 15.7	11 4.4	57 23.0	114 46.0	26 10.5	1 0.4	
	公務員・団体職員	32 100.0	7 21.9	1 3.1	6 18.8	16 50.0	2 6.3	0 0.0	
	専門職(医師・弁護士など)	23 100.0	0 0.0	2 8.7	6 26.1	11 47.8	4 17.4	0 0.0	
	パート・アルバイト	148 100.0	38 25.7	7 4.7	41 27.7	51 34.5	11 7.4	0 0.0	
	家事専業	208 100.0	63 30.3	29 13.9	64 30.8	42 20.2	9 4.3	1 0.5	
	学生	12 100.0	1 8.3	0 0.0	2 16.7	6 50.0	3 25.0	0 0.0	
	無職	234 100.0	48 20.5	21 9.0	79 33.8	57 24.4	26 11.1	3 1.3	
	その他	18 100.0	2 11.1	0 0.0	7 38.9	5 27.8	4 22.2	0 0.0	
	無回答	3 100.0	1 33.3	0 0.0	0 0.0	2 66.7	0 0.0	0 0.0	
	同居家族の有無別	全体	986 100.0	220 22.3	76 7.7	280 28.4	314 31.8	91 9.2	5 0.5
		いる	884 100.0	195 22.1	71 8.0	252 28.5	289 32.7	73 8.3	4 0.5
いない		100 100.0	24 24.0	5 5.0	28 28.0	25 25.0	18 18.0	0 0.0	
無回答		2 100.0	1 50.0	0 0.0	0 0.0	0 0.0	0 0.0	1 50.0	
隣近所の人との付き合いの程度別	全体	986 100.0	220 22.3	76 7.7	280 28.4	314 31.8	91 9.2	5 0.5	
	何か困った時に助け 合う親しい人がいる	220 100.0	220 100.0	0 0.0	0 0.0	0 0.0	0 0.0	0 0.0	
	互いに訪問し合う人 がいます	76 100.0	0 0.0	76 100.0	0 0.0	0 0.0	0 0.0	0 0.0	
	立ち話をする程度の人 ならいます	280 100.0	0 0.0	0 0.0	280 100.0	0 0.0	0 0.0	0 0.0	
	あいさつをする程度の人 がいます	314 100.0	0 0.0	0 0.0	0 0.0	314 100.0	0 0.0	0 0.0	
	ほとんど付き合いが ない	91 100.0	0 0.0	0 0.0	0 0.0	0 0.0	91 100.0	0 0.0	
	無回答	5 100.0	0 0.0	0 0.0	0 0.0	0 0.0	0 0.0	5 100.0	
	地域 内 で 気 に 無 別	全体	986 100.0	220 22.3	76 7.7	280 28.4	314 31.8	91 9.2	5 0.5
ある	341 100.0	133 39.0	50 14.7	99 29.0	45 13.2	11 3.2	3 0.9		
ない	634 100.0	84 13.2	23 3.6	179 28.2	268 42.3	80 12.6	0 0.0		
無回答	11 100.0	3 27.3	3 27.3	2 18.2	1 9.1	0 0.0	2 18.2		



【問7】隣近所の人との今後の付き合い方[SA]

1段目 度数	全体	何か困った時に助け合うくらい親しくしたい	互いに訪問し合いたい	立ち話をする程度でよい	あいさつをする程度でよい	付き合いたくない	無回答	
2段目 横%								
性別	全体	986	342	57	305	254	19	9
		100.0	34.7	5.8	30.9	25.8	1.9	0.9
	男性	400	107	21	130	126	12	4
		100.0	26.8	5.3	32.5	31.5	3.0	1.0
女性	570	228	34	173	123	7	5	
		100.0	40.0	6.0	30.4	21.6	1.2	0.9
	無回答	16	7	2	2	5	0	0
		100.0	43.8	12.5	12.5	31.3	0.0	0.0
年齢別	全体	986	342	57	305	254	19	9
		100.0	34.7	5.8	30.9	25.8	1.9	0.9
	20～29歳	53	11	0	10	28	4	0
		100.0	20.8	0.0	18.9	52.8	7.5	0.0
	30～39歳	103	42	4	21	34	2	0
		100.0	40.8	3.9	20.4	33.0	1.9	0.0
	40～49歳	178	57	9	47	62	3	0
		100.0	32.0	5.1	26.4	34.8	1.7	0.0
	50～59歳	172	64	11	54	39	3	1
		100.0	37.2	6.4	31.4	22.7	1.7	0.6
	60～64歳	73	27	7	26	12	1	0
		100.0	37.0	9.6	35.6	16.4	1.4	0.0
	65～69歳	76	26	2	29	18	0	1
		100.0	34.2	2.6	38.2	23.7	0.0	1.3
70～74歳	109	38	7	39	23	1	1	
	100.0	34.9	6.4	35.8	21.1	0.9	0.9	
75～79歳	107	31	10	42	17	2	5	
	100.0	29.0	9.3	39.3	15.9	1.9	4.7	
80～84歳	66	24	6	27	8	1	0	
	100.0	36.4	9.1	40.9	12.1	1.5	0.0	
85歳以上	46	21	1	9	12	2	1	
	100.0	45.7	2.2	19.6	26.1	4.3	2.2	
無回答	3	1	0	1	1	0	0	
	100.0	33.3	0.0	33.3	33.3	0.0	0.0	
居住地区別	全体	986	342	57	305	254	19	9
		100.0	34.7	5.8	30.9	25.8	1.9	0.9
	茅ヶ崎地区	86	26	4	20	33	3	0
		100.0	30.2	4.7	23.3	38.4	3.5	0.0
	茅ヶ崎南地区	68	25	3	21	17	2	0
		100.0	36.8	4.4	30.9	25.0	2.9	0.0
	海岸地区	71	20	6	22	22	1	0
		100.0	28.2	8.5	31.0	31.0	1.4	0.0
	南湖地区	45	21	2	15	7	0	0
		100.0	46.7	4.4	33.3	15.6	0.0	0.0
	湘南地区	47	18	3	17	8	0	1
		100.0	38.3	6.4	36.2	17.0	0.0	2.1
	鶴嶺東地区	129	52	7	31	33	6	0
		100.0	40.3	5.4	24.0	25.6	4.7	0.0
	鶴嶺西地区	60	17	4	23	14	0	2
		100.0	28.3	6.7	38.3	23.3	0.0	3.3
	松林地区	109	37	6	39	26	1	0
		100.0	33.9	5.5	35.8	23.9	0.9	0.0
	小和田地区	50	18	0	16	13	2	1
		100.0	36.0	0.0	32.0	26.0	4.0	2.0
松浪地区	116	38	8	35	31	2	2	
	100.0	32.8	6.9	30.2	26.7	1.7	1.7	
浜須賀地区	54	20	4	18	10	1	1	
	100.0	37.0	7.4	33.3	18.5	1.9	1.9	
湘北地区	105	36	6	33	28	0	2	
	100.0	34.3	5.7	31.4	26.7	0.0	1.9	
小出地区	44	14	4	15	11	0	0	
	100.0	31.8	9.1	34.1	25.0	0.0	0.0	
無回答	2	0	0	0	1	1	0	
	100.0	0.0	0.0	0.0	50.0	50.0	0.0	

【問7】 隣近所の人との今後の付き合い方[SA]

1段目 度数 2段目 横%	全体	何か困った時に助け合うくらい親しくしたい	互いに訪問し合いたい	立ち話をする程度でよい	あいさつをする程度でよい	付き合いたくない	無回答	
職業別	全体	986	342	57	305	254	19	9
		100.0	34.7	5.8	30.9	25.8	1.9	0.9
	農業・漁業	4	4	0	0	0	0	0
		100.0	100.0	0.0	0.0	0.0	0.0	0.0
	自営業・会社経営	56	28	4	11	12	1	0
		100.0	50.0	7.1	19.6	21.4	1.8	0.0
	会社員	248	80	11	70	79	7	1
		100.0	32.3	4.4	28.2	31.9	2.8	0.4
	公務員・団体職員	32	11	1	7	11	0	2
		100.0	34.4	3.1	21.9	34.4	0.0	6.3
	専門職(医師・弁護士など)	23	8	1	5	9	0	0
		100.0	34.8	4.3	21.7	39.1	0.0	0.0
	パート・アルバイト	148	60	5	45	37	1	0
		100.0	40.5	3.4	30.4	25.0	0.7	0.0
家事専業	208	82	17	71	36	2	0	
	100.0	39.4	8.2	34.1	17.3	1.0	0.0	
学生	12	1	0	5	5	1	0	
	100.0	8.3	0.0	41.7	41.7	8.3	0.0	
無職	234	63	16	85	59	5	6	
	100.0	26.9	6.8	36.3	25.2	2.1	2.6	
その他	18	4	2	5	5	2	0	
	100.0	22.2	11.1	27.8	27.8	11.1	0.0	
無回答	3	1	0	1	1	0	0	
	100.0	33.3	0.0	33.3	33.3	0.0	0.0	
同居家族の有無別	全体	986	342	57	305	254	19	9
		100.0	34.7	5.8	30.9	25.8	1.9	0.9
	いる	884	314	51	275	222	14	8
		100.0	35.5	5.8	31.1	25.1	1.6	0.9
いない	100	27	6	30	32	5	0	
	100.0	27.0	6.0	30.0	32.0	5.0	0.0	
無回答	2	1	0	0	0	0	1	
	100.0	50.0	0.0	0.0	0.0	0.0	50.0	
隣近所の人との付き合いの程度別	全体	986	342	57	305	254	19	9
		100.0	34.7	5.8	30.9	25.8	1.9	0.9
	何か困った時に助け合う親しい人がいる	220	192	5	13	8	1	1
		100.0	87.3	2.3	5.9	3.6	0.5	0.5
	互いに訪問し合う人がいる	76	29	32	11	3	0	1
		100.0	38.2	42.1	14.5	3.9	0.0	1.3
	立ち話をする程度の人ならいる	280	63	15	192	7	1	2
		100.0	22.5	5.4	68.6	2.5	0.4	0.7
あいさつをする程度の人がある	314	47	4	80	179	1	3	
	100.0	15.0	1.3	25.5	57.0	0.3	1.0	
ほとんど付き合いがない	91	9	1	8	57	16	0	
	100.0	9.9	1.1	8.8	62.6	17.6	0.0	
無回答	5	2	0	1	0	0	2	
	100.0	40.0	0.0	20.0	0.0	0.0	40.0	
出せる場の軽に顔を	全体	986	342	57	305	254	19	9
		100.0	34.7	5.8	30.9	25.8	1.9	0.9
	ある	341	165	28	102	41	3	2
		100.0	48.4	8.2	29.9	12.0	0.9	0.6
ない	634	172	29	199	213	16	5	
	100.0	27.1	4.6	31.4	33.6	2.5	0.8	
無回答	11	5	0	4	0	0	2	
	100.0	45.5	0.0	36.4	0.0	0.0	18.2	

【問8】地域内で気軽に顔を出せる場所の有無[SA]

		全体	ある	ない	無回答			全体	ある	ない	無回答	
1段目 度数	2段目 積%					1段目 度数	2段目 積%					
性別	全体	986	341	634	11	職業別	全体	986	341	634	11	
		100.0	34.6	64.3	1.1			100.0	34.6	64.3	1.1	
	男性	400	109	286	5		農業・漁業	4	2	2	0	
		100.0	27.3	71.5	1.3			100.0	50.0	50.0	0.0	
	女性	570	228	336	6	自営業・会社経営	56	20	36	0		
		100.0	40.0	58.9	1.1		100.0	35.7	64.3	0.0		
	無回答	16	4	12	0	会社員	248	53	193	2		
		100.0	25.0	75.0	0.0		100.0	21.4	77.8	0.8		
年齢別	全体	986	341	634	11	公務員・団体職員	32	8	24	0		
		100.0	34.6	64.3	1.1		100.0	25.0	75.0	0.0		
	20～29歳	53	7	46	0	専門職(医師・弁護士など)	23	5	18	0		
		100.0	13.2	86.8	0.0		100.0	21.7	78.3	0.0		
	30～39歳	103	29	74	0	パート・アルバイト	148	45	103	0		
		100.0	28.2	71.8	0.0		100.0	30.4	69.6	0.0		
	40～49歳	178	48	130	0	家事専業	208	111	94	3		
		100.0	27.0	73.0	0.0		100.0	53.4	45.2	1.4		
	50～59歳	172	55	116	1	学生	12	1	11	0		
		100.0	32.0	67.4	0.6		100.0	8.3	91.7	0.0		
	60～64歳	73	26	47	0	無職	234	90	138	6		
		100.0	35.6	64.4	0.0		100.0	38.5	59.0	2.6		
	65～69歳	76	27	49	0	その他	18	6	12	0		
		100.0	35.5	64.5	0.0		100.0	33.3	66.7	0.0		
70～74歳	109	44	64	1	無回答	3	0	3	0			
	100.0	40.4	58.7	0.9		100.0	0.0	100.0	0.0			
75～79歳	107	55	49	3	同居家族の有無別	全体	986	341	634	11		
	100.0	51.4	45.8	2.8		いる	884	304	571	9		
80～84歳	66	30	34	2			100.0	34.4	64.6	1.0		
	100.0	45.5	51.5	3.0		いない	100	36	63	1		
85歳以上	46	19	23	4			100.0	36.0	63.0	1.0		
	100.0	41.3	50.0	8.7		無回答	2	1	0	1		
		100.0	33.3	66.7		0.0		100.0	50.0	0.0	50.0	
居住地区別	全体	986	341	634		11	隣近所の人の付き合いの程度別	全体	986	341	634	11
		100.0	34.6	64.3		1.1			100.0	34.6	64.3	1.1
	茅ヶ崎地区	86	23	62		1		何か困った時に助け合う親しい人がいる	220	133	84	3
		100.0	26.7	72.1		1.2			100.0	60.5	38.2	1.4
	茅ヶ崎南地区	68	20	47		1		互いに訪問し合う人がいる	76	50	23	3
		100.0	29.4	69.1		1.5			100.0	65.8	30.3	3.9
	海岸地区	71	24	47		0		立ち話をする程度の人ならいる	280	99	179	2
		100.0	33.8	66.2	0.0			100.0	35.4	63.9	0.7	
	南湖地区	45	18	27	0	あいさつをする程度の人がいる		314	45	268	1	
		100.0	40.0	60.0	0.0			100.0	14.3	85.4	0.3	
	湘南地区	47	20	27	0	ほとんど付き合いがない		91	11	80	0	
		100.0	42.6	57.4	0.0			100.0	12.1	87.9	0.0	
	鶴嶺東地区	129	43	86	0	無回答		5	3	0	2	
		100.0	33.3	66.7	0.0			100.0	60.0	0.0	40.0	
	鶴嶺西地区	60	23	36	1	出域内で気軽に顔を無別		全体	986	341	634	11
		100.0	38.3	60.0	1.7			ある	341	341	0	0
	松林地区	109	39	69	1				100.0	100.0	0.0	0.0
		100.0	35.8	63.3	0.9			ない	634	0	634	0
	小和田地区	50	21	28	1				100.0	0.0	100.0	0.0
	100.0	42.0	56.0	2.0	無回答		11	0	0	11		
松浪地区	116	35	79	2			100.0	0.0	0.0	100.0		
	100.0	30.2	68.1	1.7			100.0	0.0	0.0	100.0		
浜須賀地区	54	20	33	1								
	100.0	37.0	61.1	1.9								
湘北地区	105	35	69	1								
	100.0	33.3	65.7	1.0								
小出地区	44	20	22	2								
	100.0	45.5	50.0	4.5								
無回答	2	0	2	0								
	100.0	0.0	100.0	0.0								

【問 8-2】 地域内で気軽に顔を出せる場所 [MA]

1段目 度数 2段目 横%	全体	自治会館	地域集会施設 (コミュニティセンターなど)	公民館	公園	近所のお店 (飲食店など)	地区ボランティアセンター	ミニデイ・サロン	サークル活動 (趣味等)	その他	無回答	
性別	全体	341	83	77	49	45	119	13	18	127	45	1
		100.0	24.3	22.6	14.4	13.2	34.9	3.8	5.3	37.2	13.2	0.3
	男性	109	35	20	14	13	22	5	7	41	15	0
		100.0	32.1	18.3	12.8	11.9	20.2	4.6	6.4	37.6	13.8	0.0
性別	女性	228	45	56	34	31	95	8	11	85	30	1
		100.0	19.7	24.6	14.9	13.6	41.7	3.5	4.8	37.3	13.2	0.4
	無回答	4	3	1	1	1	2	0	0	1	0	0
		100.0	75.0	25.0	25.0	25.0	50.0	0.0	0.0	25.0	0.0	0.0
年齢別	全体	341	83	77	49	45	119	13	18	127	45	1
		100.0	24.3	22.6	14.4	13.2	34.9	3.8	5.3	37.2	13.2	0.3
	20～29歳	7	0	1	1	4	4	0	0	1	0	0
		100.0	0.0	14.3	14.3	57.1	57.1	0.0	0.0	14.3	0.0	0.0
	30～39歳	29	4	7	6	14	16	0	3	2	5	0
		100.0	13.8	24.1	20.7	48.3	55.2	0.0	10.3	6.9	17.2	0.0
	40～49歳	48	8	6	3	4	22	0	2	15	6	0
		100.0	16.7	12.5	6.3	8.3	45.8	0.0	4.2	31.3	12.5	0.0
	50～59歳	55	8	7	3	7	30	1	1	19	9	0
		100.0	14.5	12.7	5.5	12.7	54.5	1.8	1.8	34.5	16.4	0.0
	60～64歳	26	8	11	4	0	5	1	1	9	2	0
		100.0	30.8	42.3	15.4	0.0	19.2	3.8	3.8	34.6	7.7	0.0
	65～69歳	27	7	4	3	0	9	0	1	7	7	0
		100.0	25.9	14.8	11.1	0.0	33.3	0.0	3.7	25.9	25.9	0.0
70～74歳	44	11	13	8	5	11	2	2	25	2	0	
	100.0	25.0	29.5	18.2	11.4	25.0	4.5	4.5	56.8	4.5	0.0	
75～79歳	55	16	14	16	8	12	4	6	28	8	1	
	100.0	29.1	25.5	29.1	14.5	21.8	7.3	10.9	50.9	14.5	1.8	
80～84歳	30	13	7	3	2	5	5	2	15	4	0	
	100.0	43.3	23.3	10.0	6.7	16.7	16.7	6.7	50.0	13.3	0.0	
85歳以上	19	7	7	2	1	5	0	0	6	2	0	
	100.0	36.8	36.8	10.5	5.3	26.3	0.0	0.0	31.6	10.5	0.0	
無回答	1	1	0	0	0	0	0	0	0	0	0	
	100.0	100.0	0.0	0.0	0.0	0.0	0.0	0.0	0.0	0.0	0.0	
居住地区別	全体	341	83	77	49	45	119	13	18	127	45	1
		100.0	24.3	22.6	14.4	13.2	34.9	3.8	5.3	37.2	13.2	0.3
	茅ヶ崎地区	23	2	4	1	4	9	0	1	11	4	0
		100.0	8.7	17.4	4.3	17.4	39.1	0.0	4.3	47.8	17.4	0.0
	茅ヶ崎南地区	20	3	4	0	2	12	0	0	6	1	0
		100.0	15.0	20.0	0.0	10.0	60.0	0.0	0.0	30.0	5.0	0.0
	海岸地区	24	1	5	1	5	10	1	0	9	7	0
		100.0	4.2	20.8	4.2	20.8	41.7	4.2	0.0	37.5	29.2	0.0
	南湖地区	18	10	4	5	2	7	2	3	8	0	0
		100.0	55.6	22.2	27.8	11.1	38.9	11.1	16.7	44.4	0.0	0.0
	湘南地区	20	1	5	2	2	6	0	1	9	2	0
		100.0	5.0	25.0	10.0	10.0	30.0	0.0	5.0	45.0	10.0	0.0
	鶴嶺東地区	43	17	9	6	8	13	3	4	15	5	1
		100.0	39.5	20.9	14.0	18.6	30.2	7.0	9.3	34.9	11.6	2.3
	鶴嶺西地区	23	4	6	5	1	7	0	0	7	3	0
		100.0	17.4	26.1	21.7	4.3	30.4	0.0	0.0	30.4	13.0	0.0
	松林地区	39	8	5	7	5	17	0	2	13	3	0
		100.0	20.5	12.8	17.9	12.8	43.6	0.0	5.1	33.3	7.7	0.0
	小和田地区	21	1	7	2	3	4	3	1	5	6	0
	100.0	4.8	33.3	9.5	14.3	19.0	14.3	4.8	23.8	28.6	0.0	
松浪地区	35	10	14	6	3	13	2	3	12	5	0	
	100.0	28.6	40.0	17.1	8.6	37.1	5.7	8.6	34.3	14.3	0.0	
浜須賀地区	20	7	5	3	2	8	0	0	8	3	0	
	100.0	35.0	25.0	15.0	10.0	40.0	0.0	0.0	40.0	15.0	0.0	
湘北地区	35	14	3	8	5	7	0	3	15	5	0	
	100.0	40.0	8.6	22.9	14.3	20.0	0.0	8.6	42.9	14.3	0.0	
小出地区	20	5	6	3	3	6	2	0	9	1	0	
	100.0	25.0	30.0	15.0	15.0	30.0	10.0	0.0	45.0	5.0	0.0	
無回答	0	0	0	0	0	0	0	0	0	0	0	
	0.0	0.0	0.0	0.0	0.0	0.0	0.0	0.0	0.0	0.0	0.0	

【問 8-2】 地域内で気軽に顔を出せる場所 [MA]

	全体	自治会館	地域集会施設(コミュニティセンターなど)	公民館	公園	近所のお店(飲食店など)	地区ボランティアセンター	ミニデイ・サロン	サークル活動(趣味等)	その他	無回答	
1段目 度数												
2段目 横%												
職業別	全体	341	83	77	49	45	119	13	18	127	45	1
		100.0	24.3	22.6	14.4	13.2	34.9	3.8	5.3	37.2	13.2	0.3
	農業・漁業	2	2	0	0	0	1	0	0	1	0	0
		100.0	100.0	0.0	0.0	0.0	50.0	0.0	0.0	50.0	0.0	0.0
	自営業・会社経営	20	2	5	2	2	12	1	0	4	2	0
		100.0	10.0	25.0	10.0	10.0	60.0	5.0	0.0	20.0	10.0	0.0
	会社員	53	10	10	3	11	18	1	2	17	7	0
		100.0	18.9	18.9	5.7	20.8	34.0	1.9	3.8	32.1	13.2	0.0
	公務員・団体職員	8	4	2	2	1	1	0	1	2	1	0
		100.0	50.0	25.0	25.0	12.5	12.5	0.0	12.5	25.0	12.5	0.0
	専門職(医師・弁護士など)	5	0	0	1	1	4	0	0	2	1	0
		100.0	0.0	0.0	20.0	20.0	80.0	0.0	0.0	40.0	20.0	0.0
	パート・アルバイト	45	9	13	6	6	24	3	1	12	2	0
		100.0	20.0	28.9	13.3	13.3	53.3	6.7	2.2	26.7	4.4	0.0
家事専業	111	22	27	19	14	42	2	9	49	17	0	
	100.0	19.8	24.3	17.1	12.6	37.8	1.8	8.1	44.1	15.3	0.0	
学生	1	0	0	0	1	0	0	0	0	0	0	
	100.0	0.0	0.0	0.0	100.0	0.0	0.0	0.0	0.0	0.0	0.0	
無職	90	32	18	14	9	15	6	5	37	13	1	
	100.0	35.6	20.0	15.6	10.0	16.7	6.7	5.6	41.1	14.4	1.1	
その他	6	2	2	2	0	2	0	0	3	2	0	
	100.0	33.3	33.3	33.3	0.0	33.3	0.0	0.0	50.0	33.3	0.0	
無回答	0	0	0	0	0	0	0	0	0	0	0	
	0.0	0.0	0.0	0.0	0.0	0.0	0.0	0.0	0.0	0.0	0.0	
同居家族の有無別	全体	341	83	77	49	45	119	13	18	127	45	1
		100.0	24.3	22.6	14.4	13.2	34.9	3.8	5.3	37.2	13.2	0.3
	いる	304	71	69	44	41	110	11	17	112	35	0
		100.0	23.4	22.7	14.5	13.5	36.2	3.6	5.6	36.8	11.5	0.0
いない	36	12	7	5	4	9	2	1	15	10	1	
	100.0	33.3	19.4	13.9	11.1	25.0	5.6	2.8	41.7	27.8	2.8	
無回答	1	0	1	0	0	0	0	0	0	0	0	
	100.0	0.0	100.0	0.0	0.0	0.0	0.0	0.0	0.0	0.0	0.0	
隣近所の人との付き合いの程度別	全体	341	83	77	49	45	119	13	18	127	45	1
		100.0	24.3	22.6	14.4	13.2	34.9	3.8	5.3	37.2	13.2	0.3
	何か困った時に助け合う親しい人がいる	133	40	31	21	15	57	7	8	55	17	0
		100.0	30.1	23.3	15.8	11.3	42.9	5.3	6.0	41.4	12.8	0.0
	互いに訪問し合う人がいる	50	12	14	8	11	18	1	3	20	8	1
		100.0	24.0	28.0	16.0	22.0	36.0	2.0	6.0	40.0	16.0	2.0
	立ち話をする程度の人ならいる	99	20	21	10	12	27	4	3	37	10	0
		100.0	20.2	21.2	10.1	12.1	27.3	4.0	3.0	37.4	10.1	0.0
あいさつをする程度の人がある	45	10	8	7	3	11	0	4	12	8	0	
	100.0	22.2	17.8	15.6	6.7	24.4	0.0	8.9	26.7	17.8	0.0	
ほとんど付き合いがない	11	0	2	1	3	6	0	0	1	2	0	
	100.0	0.0	18.2	9.1	27.3	54.5	0.0	0.0	9.1	18.2	0.0	
無回答	3	1	1	2	1	0	1	0	2	0	0	
	100.0	33.3	33.3	66.7	33.3	0.0	33.3	0.0	66.7	0.0	0.0	
地域内で気軽に顔を出せる場所の有無別	全体	341	83	77	49	45	119	13	18	127	45	1
		100.0	24.3	22.6	14.4	13.2	34.9	3.8	5.3	37.2	13.2	0.3
	ある	341	83	77	49	45	119	13	18	127	45	1
		100.0	24.3	22.6	14.4	13.2	34.9	3.8	5.3	37.2	13.2	0.3
ない	0	0	0	0	0	0	0	0	0	0	0	
	0.0	0.0	0.0	0.0	0.0	0.0	0.0	0.0	0.0	0.0	0.0	
無回答	0	0	0	0	0	0	0	0	0	0	0	
	0.0	0.0	0.0	0.0	0.0	0.0	0.0	0.0	0.0	0.0	0.0	

【問9】日頃の悩みや不安[MA]

1段目 度数 2段目 横%	全体	自分や家族の健康の問題(自分の病気や障害、家族の介護や看病など)	子育てや子どもの教育にかかわる問題(子どもの発達や学習、不登校など)	自分や家族の人権にかかわる問題(嫌がらせ、いじめ、差別、暴言、暴力、虐待など)	自分や家族の経済的な問題(家計、就労など)	自分や家族の住まいの問題(住居の確保、家賃、改修、安全性、空き家など)	地域住民との交流の問題(近所づきあい、近所のゴミ・騒音の問題など)	地域の防犯対策にかかわる問題(犯罪、非行など)	地域の災害対策にかかわる問題(災害予防、避難方法や避難所など)	交通にかかわる問題(交通安全対策、交通手段の確保など)	その他	特になし	無回答	
性別	全体	986 100.0	495 50.2	108 11.0	42 4.3	302 30.6	141 14.3	104 10.5	101 10.2	285 28.9	109 11.1	20 2.0	195 19.8	16 1.6
	男性	400 100.0	191 47.8	37 9.3	16 4.0	131 32.8	57 14.3	42 10.5	43 10.8	97 24.3	34 8.5	12 3.0	82 20.5	6 1.5
	女性	570 100.0	299 52.5	68 11.9	26 4.6	167 29.3	82 14.4	61 10.7	56 9.8	183 32.1	74 13.0	8 1.4	107 18.8	10 1.8
	無回答	16 100.0	5 31.3	3 18.8	0 0.0	4 25.0	2 12.5	1 6.3	2 12.5	5 31.3	1 6.3	0 0.0	6 37.5	0 0.0
年齢別	全体	986 100.0	495 50.2	108 11.0	42 4.3	302 30.6	141 14.3	104 10.5	101 10.2	285 28.9	109 11.1	20 2.0	195 19.8	16 1.6
	20~29歳	53 100.0	13 24.5	4 7.5	7 13.2	19 35.8	6 11.3	6 11.3	4 7.5	15 28.3	9 17.0	4 7.5	16 30.2	0 0.0
	30~39歳	103 100.0	34 33.0	28 27.2	7 6.8	42 40.8	15 14.6	14 13.6	18 17.5	32 31.1	19 18.4	3 2.9	27 26.2	0 0.0
	40~49歳	178 100.0	81 45.5	57 32.0	13 7.3	92 51.7	32 18.0	25 14.0	22 12.4	52 29.2	23 12.9	2 1.1	21 11.8	2 1.1
	50~59歳	172 100.0	100 58.1	15 8.7	8 4.7	55 32.0	34 19.8	22 12.8	23 13.4	62 36.0	15 8.7	2 1.2	25 14.5	1 0.6
	60~64歳	73 100.0	36 49.3	1 1.4	2 2.7	23 31.5	10 13.7	10 13.7	6 8.2	26 35.6	4 5.5	2 2.7	12 16.4	2 2.7
	65~69歳	76 100.0	43 56.6	0 0.0	1 1.3	20 26.3	13 17.1	8 10.5	7 9.2	19 25.0	4 5.3	2 2.6	15 19.7	0 0.0
	70~74歳	109 100.0	65 59.6	2 1.8	3 2.8	24 22.0	12 11.0	8 7.3	7 6.4	34 31.2	10 9.2	1 0.9	23 21.1	2 1.8
	75~79歳	107 100.0	53 49.5	1 0.9	1 0.9	16 15.0	12 11.2	11 10.3	6 5.6	24 22.4	14 13.1	4 3.7	27 25.2	5 4.7
	80~84歳	66 100.0	36 54.5	0 0.0	0 0.0	5 7.6	2 3.0	0 0.0	4 6.1	12 18.2	8 12.1	0 0.0	20 30.3	2 3.0
	85歳以上	46 100.0	33 71.7	0 0.0	0 0.0	5 10.9	5 10.9	0 0.0	4 8.7	9 19.6	3 6.5	0 0.0	7 15.2	2 4.3
	無回答	3 100.0	1 33.3	0 0.0	0 0.0	1 33.3	0 0.0	0 0.0	0 0.0	0 0.0	0 0.0	0 0.0	2 66.7	0 0.0
居住地区別	全体	986 100.0	495 50.2	108 11.0	42 4.3	302 30.6	141 14.3	104 10.5	101 10.2	285 28.9	109 11.1	20 2.0	195 19.8	16 1.6
	茅ヶ崎地区	86 100.0	42 48.8	9 10.5	6 7.0	22 25.6	12 14.0	7 8.1	9 10.5	22 25.6	8 9.3	3 3.5	23 26.7	1 1.2
	茅ヶ崎南地区	68 100.0	26 38.2	8 11.8	1 1.5	17 25.0	7 10.3	6 8.8	8 11.8	22 32.4	9 13.2	2 2.9	12 17.6	0 0.0
	海岸地区	71 100.0	40 56.3	7 9.9	2 2.8	20 28.2	12 16.9	8 11.3	7 9.9	27 38.0	13 18.3	2 2.8	11 15.5	0 0.0
	南湖地区	45 100.0	21 46.7	2 4.4	0 0.0	13 28.9	7 15.6	4 8.9	3 6.7	13 28.9	2 4.4	0 0.0	10 22.2	1 2.2
	湘南地区	47 100.0	23 48.9	7 14.9	4 8.5	14 29.8	12 25.5	6 12.8	7 14.9	18 38.3	2 4.3	0 0.0	4 8.5	0 0.0
	鶴嶺東地区	129 100.0	60 46.5	21 16.3	6 4.7	44 34.1	18 14.0	18 14.0	10 7.8	38 29.5	14 10.9	5 3.9	30 23.3	2 1.6
	鶴嶺西地区	60 100.0	36 60.0	5 8.3	3 5.0	24 40.0	11 18.3	9 15.0	5 8.3	30 50.0	7 11.7	1 1.7	9 15.0	1 1.7
	松林地区	109 100.0	58 53.2	11 10.1	6 5.5	31 28.4	13 11.9	10 9.2	12 11.0	26 23.9	12 11.0	1 0.9	18 16.5	0 0.0
	小和田地区	50 100.0	24 48.0	8 16.0	1 2.0	16 32.0	8 16.0	4 8.0	3 6.0	11 22.0	5 10.0	2 4.0	12 24.0	3 6.0
	松浪地区	116 100.0	59 50.9	6 5.2	1 0.9	35 30.2	13 11.2	9 7.8	15 12.9	32 27.6	11 9.5	3 2.6	19 16.4	4 3.4
	浜須賀地区	54 100.0	27 50.0	8 14.8	2 3.7	14 25.9	2 3.7	8 14.8	4 7.4	14 25.9	4 7.4	0 0.0	13 24.1	0 0.0
	湘北地区	105 100.0	61 58.1	13 12.4	6 5.7	40 38.1	20 19.0	11 10.5	15 14.3	24 22.9	15 14.3	1 1.0	23 21.9	1 1.0
	小出地区	44 100.0	18 40.9	3 6.8	4 9.1	12 27.3	6 13.6	4 9.1	3 6.8	8 18.2	7 15.9	0 0.0	9 20.5	3 6.8
	無回答	2 100.0	0 0.0	0 0.0	0 0.0	0 0.0	0 0.0	0 0.0	0 0.0	0 0.0	0 0.0	0 0.0	2 100.0	0 0.0

【問9】日頃の悩みや不安[MA]

1段目 度数 2段目 横%	全体	自分や家族の健康の問題(自分の病気や障害、家族の介護や看病など)	子育てや子どもの教育にかかわる問題(子どもの発達や学習、不登校など)	自分や家族の人権にかかわる問題(嫌がらせ、いじめ、差別、暴言、暴力、虐待など)	自分や家族の経済的な問題(家計、就労など)	自分や家族の住まいの問題(住居の確保、家賃、改修、安全性、空き家など)	地域住民との交流の問題(近所づきあい、近所のゴミ・騒音の問題など)	地域の防犯対策にかかわる問題(犯罪、非行など)	地域の災害対策にかかわる問題(災害予防、避難方法や避難所など)	交通にかかわる問題(交通安全対策、交通手段の確保など)	その他	特になし	無回答	
職業別	全体	986 100.0	495 50.2	108 11.0	42 4.3	302 30.6	141 14.3	104 10.5	101 10.2	285 28.9	109 11.1	20 2.0	195 19.8	16 1.6
	農業・漁業	4 100.0	3 75.0	0 0.0	1 25.0	0 0.0	0 0.0	0 0.0	0 0.0	0 0.0	0 0.0	0 0.0	0 0.0	0 0.0
	自営業・会社経営	56 100.0	25 44.6	5 8.9	1 1.8	23 41.1	11 19.6	2 3.6	5 8.9	23 41.1	4 7.1	1 1.8	8 14.3	0 0.0
	会社員	248 100.0	108 43.5	46 18.5	15 6.0	104 41.9	41 16.5	37 14.9	35 14.1	71 28.6	27 10.9	5 2.0	50 20.2	1 0.4
	公務員・団体職員	32 100.0	14 43.8	4 12.5	0 0.0	9 28.1	3 9.4	7 21.9	3 9.4	10 31.3	2 6.3	0 0.0	9 28.1	0 0.0
	専門職(医師・弁護士など)	23 100.0	6 26.1	3 13.0	0 0.0	8 34.8	3 13.0	2 8.7	2 8.7	7 30.4	3 13.0	1 4.3	7 30.4	2 8.7
	パート・アルバイト	148 100.0	77 52.0	24 16.2	15 10.1	68 45.9	31 20.9	18 12.2	18 12.2	48 32.4	16 10.8	3 2.0	19 12.8	3 2.0
	家事専業	208 100.0	115 55.3	23 11.1	4 1.9	38 18.3	30 14.4	22 10.6	18 8.7	68 32.7	29 13.9	4 1.9	42 20.2	4 1.9
	学生	12 100.0	3 25.0	0 0.0	1 8.3	2 16.7	1 8.3	0 0.0	1 8.3	4 33.3	4 33.3	0 0.0	4 33.3	0 0.0
	無職	234 100.0	131 56.0	3 1.3	5 2.1	43 18.4	17 7.3	15 6.4	16 6.8	53 22.6	22 9.4	4 1.7	54 23.1	6 2.6
	その他	18 100.0	11 61.1	0 0.0	0 0.0	7 38.9	3 16.7	1 5.6	3 16.7	1 5.6	2 11.1	2 11.1	2 11.1	0 0.0
	無回答	3 100.0	2 66.7	0 0.0	0 0.0	0 0.0	1 33.3	0 0.0	0 0.0	0 0.0	0 0.0	0 0.0	0 0.0	0 0.0
同居家族の有無別	全体	986 100.0	495 50.2	108 11.0	42 4.3	302 30.6	141 14.3	104 10.5	101 10.2	285 28.9	109 11.1	20 2.0	195 19.8	16 1.6
	いる	884 100.0	440 49.8	106 12.0	41 4.6	271 30.7	124 14.0	92 10.4	93 10.5	267 30.2	94 10.6	16 1.8	169 19.1	12 1.4
	いない	100 100.0	55 55.0	2 2.0	1 1.0	31 31.0	17 17.0	12 12.0	8 8.0	18 18.0	15 15.0	4 4.0	25 25.0	3 3.0
	無回答	2 100.0	0 0.0	0 0.0	0 0.0	0 0.0	0 0.0	0 0.0	0 0.0	0 0.0	0 0.0	0 0.0	1 50.0	1 50.0
隣近所の人の付き合いの程度別	全体	986 100.0	495 50.2	108 11.0	42 4.3	302 30.6	141 14.3	104 10.5	101 10.2	285 28.9	109 11.1	20 2.0	195 19.8	16 1.6
	何か困った時に助け合う親しい人がいる	220 100.0	108 49.1	25 11.4	8 3.6	51 23.2	35 15.9	19 8.6	18 8.2	67 30.5	17 7.7	5 2.3	44 20.0	5 2.3
	互いに訪問し合う人がいる	76 100.0	37 48.7	8 10.5	1 1.3	16 21.1	11 14.5	7 9.2	6 7.9	26 34.2	6 7.9	0 0.0	15 19.7	3 3.9
	立ち話をする程度の人ならいる	280 100.0	146 52.1	31 11.1	12 4.3	79 28.2	31 11.1	24 8.6	28 10.0	82 29.3	41 14.6	6 2.1	51 18.2	3 1.1
	あいさつをする程度の人がある	314 100.0	158 50.3	38 12.1	18 5.7	121 38.5	47 15.0	45 14.3	39 12.4	86 27.4	34 10.8	6 1.9	65 20.7	3 1.0
	ほとんど付き合いがない	91 100.0	44 48.4	5 5.5	3 3.3	33 36.3	15 16.5	7 7.7	9 9.9	22 24.2	11 12.1	3 3.3	20 22.0	0 0.0
	無回答	5 100.0	2 40.0	1 20.0	0 0.0	2 40.0	2 40.0	2 40.0	2 20.0	1 40.0	2 40.0	0 0.0	0 0.0	2 40.0
出せる場所の軽に顔を	全体	986 100.0	495 50.2	108 11.0	42 4.3	302 30.6	141 14.3	104 10.5	101 10.2	285 28.9	109 11.1	20 2.0	195 19.8	16 1.6
	ある	341 100.0	170 49.9	39 11.4	14 4.1	94 27.6	50 14.7	30 8.8	28 8.2	97 28.4	37 10.9	10 2.9	71 20.8	10 2.9
	ない	634 100.0	321 50.6	69 10.9	28 4.4	208 32.8	89 14.0	74 11.7	72 11.4	184 29.0	70 11.0	10 1.6	123 19.4	4 0.6
	無回答	11 100.0	4 36.4	0 0.0	0 0.0	0 0.0	2 18.2	0 0.0	1 9.1	4 36.4	2 18.2	0 0.0	1 9.1	2 18.2

【問10】困ったことがあったり、不安を感じたときの家族以外の相談相手[MA]

1段目 2段目	度 横%	相談相手																相 談 可 能 な 相 手 は い ない	無 回 答							
		全体	近所 の人	友人・ 知人	自治 会の 役員 など	民生 委員 児童 委員	NPO などの 民間 団体	医療 関係 者(医 師・ 看護師 など)	福祉 関係 者(ケ アマネ ジャー など)	保 育 園・幼 稚園・ 学校の 先生	市 役 所 の 担 当 課	県 や 市 の 相 談 窓 口	保 健 所	市 社 会 福 祉 協 議 会	地 域 包 括 支 援 セ ン ター	福 祉 相 談 室	障 害 相 談 窓 口			子 育 て 支 援 セ ン ター (茅ヶ 崎駅 北口・ 南口・ 浜竹 ・香 川 駅前)	地 区 社 会 福 祉 協 議 会 ／ 地 区 ポ ラ ン テ ィ ア セ ン ター	近 所 の お 店 食 店 な ど	警 察 ・ 消 防	交 通 機 関 の 窓 口	其 他	
性 別	全体	986 100.0	209 21.2	695 70.5	34 3.4	27 2.7	7 0.7	109 11.1	55 5.6	29 2.9	67 6.8	35 3.5	10 1.0	3 0.3	46 4.7	7 0.7	10 1.0	11 1.1	7 0.7	15 1.5	44 4.4	4 0.4	47 4.8	126 12.8	15 1.5	
	男性	400 100.0	61 15.3	240 60.0	18 4.5	10 2.5	5 1.3	40 10.0	20 5.0	3 0.8	35 8.8	16 4.0	2 0.5	1 0.3	17 4.3	5 1.3	7 1.8	5 1.3	4 1.0	2 0.5	24 6.0	2 0.5	18 4.5	70 17.5	10 2.5	
	女性	570 100.0	145 25.4	443 77.7	16 2.8	17 3.0	2 0.4	68 11.9	34 6.0	26 4.6	32 5.6	19 3.3	8 1.4	2 0.2	28 4.9	2 0.4	3 0.5	5 0.9	3 0.5	12 2.1	20 3.5	2 0.4	29 5.1	53 9.3	5 0.9	
	無回答	16 100.0	3 18.8	12 75.0	0 0.0	0 0.0	0 0.0	1 6.3	1 6.3	0 0.0	0 0.0	0 0.0	0 0.0	0 0.0	1 6.3	0 0.0	0 0.0	1 6.3	0 0.0	1 6.3	0 0.0	0 0.0	0 0.0	0 0.0	3 18.8	0 0.0
年 齢 別	全体	986 100.0	209 21.2	695 70.5	34 3.4	27 2.7	7 0.7	109 11.1	55 5.6	29 2.9	67 6.8	35 3.5	10 1.0	3 0.3	46 4.7	7 0.7	10 1.0	11 1.1	7 0.7	15 1.5	44 4.4	4 0.4	47 4.8	126 12.8	15 1.5	
	20～29歳	53 100.0	3 5.7	43 81.1	0 0.0	0 0.0	1 1.9	5 9.4	3 5.7	0 0.0	2 3.8	0 0.0	0 0.0	0 0.0	0 0.0	0 0.0	2 3.8	1 1.9	0 0.0	1 1.9	2 3.8	1 1.9	1 1.9	1 1.3	6 11.3	0 0.0
	30～39歳	103 100.0	17 16.5	83 80.6	0 0.0	0 0.0	1 1.0	5 4.9	12 11.7	6 5.6	0 2.9	0 5.8	2 1.9	0 0.0	1 1.0	0 0.0	0 0.0	5 4.9	0 0.0	1 2.9	0 0.0	3 4.5	0 0.4	4 3.9	14 11.0	0 0.0
	40～49歳	178 100.0	33 18.5	145 81.5	3 1.7	1 0.6	0 0.0	8 4.5	2 1.1	16 9.0	8 4.5	8 3.4	0 0.0	0 0.0	5 2.8	1 0.6	2 1.1	4 2.2	0 0.0	3 3.4	3 1.7	1 0.6	8 4.5	18 10.1	1 0.6	
	50～59歳	172 100.0	38 22.1	122 70.9	9 5.2	3 1.7	2 1.2	19 11.0	9 5.2	0 0.0	13 7.6	9 5.2	2 1.2	0 0.0	5 2.9	0 0.0	0 0.0	0 0.0	0 0.0	1 1.7	3 4.7	8 6.0	1 0.6	9 5.2	32 18.6	0 0.0
	60～64歳	73 100.0	16 21.9	54 74.0	1 1.4	1 1.4	0 0.0	6 8.2	3 4.1	0 0.0	2 2.7	3 4.1	0 0.0	1 1.4	5 6.8	1 1.4	0 0.0	0 0.0	1 1.4	0 0.0	1 1.4	0 1.4	1 1.4	0 1.4	8 11.0	0 0.0
	65～69歳	76 100.0	18 23.7	56 73.7	4 5.3	3 3.9	1 1.3	7 9.2	1 1.3	0 0.0	7 9.2	3 3.9	2 2.6	0 0.0	4 5.3	0 1.3	1 1.3	1 1.3	1 1.3	1 1.3	3 3.9	0 0.0	6 7.9	7 9.2	2 2.6	
	70～74歳	109 100.0	32 29.4	67 61.5	7 6.4	1 0.9	1 0.9	14 12.8	7 6.4	0 0.0	5 4.6	7 3.7	0 0.9	1 0.9	5 4.6	1 0.9	1 0.9	1 0.9	1 0.9	0 0.0	2 2.2	3 3.9	0 0.9	4 4.6	13 13.8	5 1.8
	75～79歳	107 100.0	23 21.5	66 61.7	5 4.7	8 7.5	0 0.0	21 19.6	16 15.0	1 0.9	12 11.2	2 1.9	1 0.9	0 0.0	8 7.5	2 1.9	3 2.8	0 0.0	2 1.9	2 1.9	3 3.9	0 0.0	4 4.7	13 12.1	5 4.5	
	80～84歳	66 100.0	17 25.8	40 60.6	2 3.0	4 6.1	1 1.5	17 25.8	7 10.6	0 0.0	6 9.1	3 4.5	1 1.5	1 1.5	4 6.1	0 1.5	0 0.0	0 0.0	1 1.5	0 0.0	7 10.6	0 0.0	8 12.1	7 10.6	2 3.0	
	85歳以上	46 100.0	11 23.9	16 34.8	3 6.5	6 13.0	0 0.0	7 15.2	8 17.4	0 0.0	6 13.0	5 10.9	1 2.2	0 0.0	9 19.6	1 2.2	1 2.2	0 0.0	1 2.2	2 4.5	3 6.5	0 0.0	2 4.5	13 28.3	6 13.0	3 6.5
	無回答	3 100.0	1 33.3	3 100.0	0 0.0	0 0.0	0 0.0	0 0.0	0 0.0	0 0.0	0 0.0	0 0.0	0 0.0	0 0.0	0 0.0	0 0.0	0 0.0	0 0.0	0 0.0	0 0.0	0 0.0	0 0.0	0 0.0	0 0.0	0 0.0	0 0.0
	居 住 地 区 別	全体	986 100.0	209 21.2	695 70.5	34 3.4	27 2.7	7 0.7	109 11.1	55 5.6	29 2.9	67 6.8	35 3.5	10 1.0	3 0.3	46 4.7	7 0.7	10 1.0	11 1.1	7 0.7	15 1.5	44 4.4	4 0.4	47 4.8	126 12.8	15 1.5
		茅ヶ崎地区	86 100.0	14 16.3	55 64.0	3 3.5	2 2.3	2 2.3	4 4.7	4 4.7	4 4.7	4 4.7	2 2.3	0 0.0	0 0.0	1 1.2	0 0.0	0 0.0	3 3.5	0 0.0	0 0.0	3 3.5	0 0.0	7 8.1	13 15.1	0 0.0
		茅ヶ崎南地区	68 100.0	10 14.7	46 67.6	1 1.5	1 1.5	0 0.0	4 5.9	8 11.8	3 4.4	3 8.8	2 2.9	0 0.0	0 0.0	2 2.9	1 1.5	0 0.0	2 2.9	2 2.9	2 2.9	3 4.4	0 0.0	5 7.4	10 14.7	2 2.9
海岸地区		71 100.0	16 22.5	55 77.5	4 5.6	2 2.8	0 0.0	10 14.1	2 2.8	2 2.8	5 7.0	4 5.6	0 0.0	0 0.0	1 1.4	0 0.0	1 1.4	0 0.0	0 0.0	3 4.2	5 7.0	0 0.0	0 0.0	13 18.3	1 1.4	
南湖地区		45 100.0	14 31.1	33 73.3	2 4.4	2 4.4	0 0.0	5 11.1	4 8.9	0 0.0	4 8.9	2 4.4	0 0.0	0 0.0	3 6.7	0 2.2	0 0.0	1 2.2	1 2.2	1 2.2	3 6.7	1 2.2	1 2.2	1 2.2	5 11.1	0 0.0
湘南地区		47 100.0	12 25.5	31 66.0	2 4.3	3 6.4	0 0.0	8 17.0	4 8.5	2 4.3	1 2.1	0 0.0	0 0.0	0 0.0	3 6.4	1 2.1	1 2.1	0 0.0	0 0.0	1 2.1	4 8.5	1 2.1	2 4.3	2 12.8	6 12.8	0 0.0
鶴嶺東地区		129 100.0	31 24.0	99 76.7	3 2.3	1 0.8	3 2.3	12 9.3	3 2.3	5 3.9	17 13.2	4 3.1	4 3.1	1 0.8	5 3.9	0 0.0	3 2.3	2 1.6	1 0.8	1 0.8	6 4.7	0 0.0	10 7.8	11 8.5	1 0.8	
鶴嶺西地区		60 100.0	11 18.3	43 71.7	3 5.0	2 3.3	0 0.0	8 13.3	3 5.0	0 0.0	5 8.3	2 3.3	0 0.0	0 0.0	2 3.3	2 3.3	0 1.7	2 1.7	1 0.0	0 0.0	4 6.7	0 0.0	0 0.0	5 8.3	1 1.7	
松林地区		109 100.0	22 20.2	70 64.2	2 1.8	2 1.8	1 0.9	11 10.1	6 5.5	1 0.9	3 2.8	2 1.8	1 0.9	0 0.0	4 3.7	0 0.0	0 0.0	0 0.0	1 0.9	0 0.0	0 0.0	0 0.0	6 5.5	23 21.1	0 0.0	
小和田地区		50 100.0	9 18.0	32 64.0	3 6.0	5 10.0	0 0.0	6 12.0	2 4.0	1 2.0	5 10.0	2 4.0	2 4.0	2 4.0	1 2.0	1 2.0	1 2.0	0 0.0	0 0.0	0 0.0	2 4.0	0 0.0	5 10.0	5 10.0	3 6.0	
松浪地区		116 100.0	25 21.6	88 75.9	3 2.6	4 3.4	0 0.0	20 17.2	7 6.0	2 1.7	5 4.3	7 6.0	2 1.7	0 0.0	11 9.5	1 0.9	1 0.9	0 0.0	0 0.0	3 2.6	3 2.6	0 0.0	1 0.9	8 6.9	0 0.0	
浜須賀地区		54 100.0	15 27.8	34 63.0	1 1.9	1 1.9	0 0.0	5 9.3	2 3.7	3 5.6	2 3.7	2 1.9	1 1.9	0 0.0	5 9.3	0 0.0	0 0.0	2 3.7	1 1.9	1 1.9	2 3.7	0 0.0	3 5.6	10 18.5	1 1.9	
湘北地区		105 100.0	22 21.0	77 73.3	3 2.9	1 1.0	1 1.0	10 9.5	5 4.8	4 3.8	7 6.7	7 6.7	1 1.0	1 1.0	2 1.9	1 1.0	1 1.0	3 2.9	0 0.0	1 1.0	6 5.7	2 1.9	5 4.8	10 9.5	3 2.9	
小出地区		44 100.0	8 18.2	30 68.2	4 9.1	1 2.3	0 0.0	6 13.6	5 11.4	2 4.5	3 6.8	0 0.0	0 0.0	0 0.0	2 4.5	0 0.0	2 4.5	0 0.0	0 0.0	2 4.5	3 6.8	0 0.0	2 4.5	7 15.9	3 6.8	
無回答		2 100.0	0 0.0	2 100.0	0 0.0	0 0.0	0 0.0	0 0.0	0 0.0	0 0.0	0 0.0	0 0.0	0 0.0	0 0.0	0 0.0	0 0.0	0 0.0	0 0.0	0 0.0	0 0.0	0 0.0	0 0.0	0 0.0	0 0.0	0 0.0	0 0.0



【問10】 困ったことがあったり、不安を感じたときの家族以外の相談相手【MA】

	1段目 度数		2段目 横%																						
	全体	近所の人	友人・知人	自治会の役員など	民生委員・児童委員	NPOなどの民間団体	医療関係者(医師・看護師など)	福祉関係者(ケアマネジャーなど)	保育園・幼稚園・学校の先生	市役所の担当課	県や市の相談窓口	保健所	市社会福祉協議会	地域包括支援センター	福祉相談室	障害相談窓口	子育て支援センター(茅ヶ崎駅北口・南口・浜竹・香川駅前)	地区社会福祉協議会/地区ボランティアセンター	近所の飲食店など	警察・消防	交通機関の窓口	その他	相談できる相手はいない	無回答	
職業別	全体	986	209	695	34	27	7	109	55	29	67	35	10	3	46	7	10	11	7	15	44	4	47	126	15
	100.0	21.2	70.5	3.4	2.7	0.7	11.1	5.6	2.9	6.8	3.5	1.0	0.3	4.7	0.7	1.0	1.1	0.7	1.5	4.5	0.4	4.8	12.8	1.5	
	農業・漁業	4	3	1	0	0	0	1	1	0	0	0	0	0	0	0	0	0	0	0	0	0	0	0	0
	100.0	75.0	25.0	0.0	0.0	0.0	0.0	25.0	0.0	0.0	0.0	0.0	0.0	0.0	0.0	0.0	0.0	0.0	0.0	0.0	0.0	0.0	0.0	0.0	
	自営業・会社経営	56	14	41	3	1	1	8	5	1	6	4	1	0	1	1	2	0	1	4	3	0	2	7	0
	100.0	25.0	73.2	5.4	1.8	1.8	14.3	8.9	1.8	10.7	7.1	1.8	0.0	1.8	1.8	3.6	0.0	1.8	7.1	5.4	0.0	3.6	12.5	0.0	
	会社員	248	34	182	4	2	1	11	4	11	10	7	1	1	8	2	1	8	1	5	6	2	12	40	1
	100.0	13.7	73.4	1.6	0.8	0.4	4.4	1.6	4.4	4.0	2.8	0.4	0.4	3.2	0.8	0.4	3.2	0.4	2.0	2.4	0.8	4.8	16.1	0.4	
	公務員・団体職員	32	7	28	2	0	0	2	1	2	3	0	1	0	0	0	0	0	0	0	2	0	3	2	0
	100.0	21.9	87.5	6.3	0.0	0.0	6.3	3.1	6.3	9.4	0.0	3.1	0.0	0.0	0.0	0.0	0.0	0.0	0.0	6.3	0.0	9.4	6.3	0.0	
	専門職(医師・弁護士など)	23	3	18	0	0	0	3	0	2	1	1	0	0	0	0	0	1	0	0	1	1	2	3	0
	100.0	13.0	78.3	0.0	0.0	0.0	13.0	0.0	8.7	4.3	4.3	0.0	0.0	0.0	0.0	0.0	4.3	0.0	0.0	4.3	4.3	8.7	13.0	0.0	
	パート・アルバイト	148	33	118	3	2	1	8	4	5	7	7	1	0	4	0	0	1	0	0	6	0	7	12	2
100.0	22.3	79.7	2.0	1.4	0.7	5.4	2.7	3.4	4.7	4.7	0.7	0.0	2.7	0.0	0.0	0.7	0.0	0.0	4.1	0.0	4.7	8.1	1.4		
家事専門	208	69	162	8	7	1	28	15	6	13	2	4	0	16	2	2	1	0	4	8	0	8	16	2	
100.0	33.2	77.9	3.8	3.4	0.5	13.5	7.2	2.9	6.3	1.0	1.9	0.0	7.7	1.0	1.0	0.5	0.0	1.9	3.8	0.0	3.8	7.7	1.0		
学生	12	0	11	0	0	0	3	0	0	0	0	0	0	0	0	0	0	0	0	0	0	0	1	0	
100.0	0.0	91.7	0.0	0.0	0.0	25.0	0.0	0.0	0.0	0.0	0.0	0.0	0.0	0.0	0.0	0.0	0.0	0.0	0.0	0.0	0.0	0.0	8.3	0.0	
無職	234	46	121	14	15	2	42	23	1	23	12	2	2	16	2	3	0	5	2	17	1	12	24	10	
100.0	19.7	51.7	6.0	6.4	0.9	17.9	9.8	0.4	9.8	5.1	0.9	0.9	6.8	0.9	1.3	0.0	2.1	0.9	7.3	0.4	5.1	17.9	4.3		
その他	18	0	11	0	0	0	1	3	2	1	3	1	0	1	0	2	0	0	0	0	0	1	3	0	
100.0	0.0	61.1	0.0	0.0	0.0	5.6	16.7	11.1	5.6	16.7	5.6	0.0	0.0	5.6	0.0	11.1	0.0	0.0	0.0	0.0	5.6	16.7	0.0		
無回答	3	0	2	0	0	0	0	0	0	1	1	0	0	0	0	0	0	0	0	1	0	0	0	0	
100.0	0.0	66.7	0.0	0.0	0.0	0.0	0.0	0.0	0.0	33.3	33.3	0.0	0.0	0.0	0.0	0.0	0.0	0.0	33.3	0.0	0.0	0.0	0.0		
同居家族の有無別	全体	986	209	695	34	27	7	109	55	29	67	35	10	3	46	7	10	11	7	15	44	4	47	126	15
	100.0	21.2	70.5	3.4	2.7	0.7	11.1	5.6	2.9	6.8	3.5	1.0	0.3	4.7	0.7	1.0	1.1	0.7	1.5	4.5	0.4	4.8	12.8	1.5	
	いる	884	188	632	28	20	7	94	45	29	55	25	9	1	41	6	8	10	5	11	35	3	39	113	12
	100.0	21.3	71.5	3.2	2.3	0.8	10.6	5.1	3.3	6.2	2.8	1.0	0.1	4.6	0.7	0.9	1.1	0.6	1.2	4.0	0.3	4.4	12.8	1.4	
いない	100	20	62	5	6	0	15	10	0	12	10	1	2	5	1	2	1	2	4	9	1	8	13	2	
100.0	20.0	62.0	5.0	6.0	0.0	15.0	10.0	0.0	12.0	10.0	1.0	2.0	5.0	1.0	2.0	1.0	2.0	4.0	9.0	1.0	8.0	13.0	2.0		
無回答	2	1	1	1	1	0	0	0	0	0	0	0	0	0	0	0	0	0	0	0	0	0	0	1	
100.0	50.0	50.0	50.0	50.0	0.0	0.0	0.0	0.0	0.0	0.0	0.0	0.0	0.0	0.0	0.0	0.0	0.0	0.0	0.0	0.0	0.0	0.0	0.0	50.0	
隣近所の人との付き合いの程度別	全体	986	209	695	34	27	7	109	55	29	67	35	10	3	46	7	10	11	7	15	44	4	47	126	15
	100.0	21.2	70.5	3.4	2.7	0.7	11.1	5.6	2.9	6.8	3.5	1.0	0.3	4.7	0.7	1.0	1.1	0.7	1.5	4.5	0.4	4.8	12.8	1.5	
	何か困った時に助け合う親しい人がいる	220	116	183	13	16	3	28	19	8	16	5	4	1	16	1	2	0	3	5	10	1	11	3	2
	100.0	52.7	83.2	5.9	7.3	1.4	12.7	8.6	3.6	7.3	2.3	1.8	0.5	7.3	0.5	0.9	0.0	1.4	2.3	4.5	0.5	5.0	1.4	0.9	
	互いに訪問し合う人がいる	76	25	64	2	2	0	14	4	5	6	5	2	1	6	0	1	2	0	2	3	0	1	5	0
	100.0	32.9	84.2	2.6	2.6	0.0	18.4	5.3	6.6	7.9	6.6	2.6	1.3	7.9	0.0	1.3	2.6	0.0	2.6	3.9	0.0	1.3	6.6	0.0	
	立ち話をする程度の人がいる	280	45	204	10	6	1	39	12	7	23	8	1	1	10	4	4	6	4	1	13	0	15	24	7
	100.0	16.1	72.9	3.6	2.1	0.4	13.9	4.3	2.5	8.2	2.9	0.4	0.4	3.6	1.4	1.4	2.1	1.4	0.4	4.6	0.0	5.4	8.6	2.5	
	あいさつをする程度の人がない	314	21	194	7	2	2	24	14	8	19	13	3	0	10	2	2	3	0	6	14	2	14	67	3
100.0	6.7	61.8	2.2	0.6	0.6	7.6	4.5	2.5	6.1	4.1	1.0	0.0	3.2	0.6	0.6	1.0	0.0	1.9	4.5	0.6	4.5	21.3	1.0		
ほとんど付き合いがない	91	1	49	2	1	1	2	4	1	3	4	0	0	3	0	1	0	0	1	4	1	6	27	1	
100.0	1.1	53.8	2.2	1.1	1.1	2.2	4.4	1.1	3.3	4.4	0.0	0.0	3.3	0.0	1.1	0.0	0.0	1.1	4.4	1.1	6.6	29.7	1.1		
無回答	5	1	1	0	0	0	2	2	0	0	0	0	0	1	0	0	0	0	0	0	0	0	0	2	
100.0	20.0	20.0	0.0	0.0	0.0	40.0	40.0	0.0	0.0	0.0	0.0	0.0	0.0	20.0	0.0	0.0	0.0	0.0	0.0	0.0	0.0	0.0	0.0	40.0	
出せる場所で気軽に顔を	全体	986	209	695	34	27	7	109	55	29	67	35	10	3	46	7	10	11	7	15	44	4	47	126	15
	100.0	21.2	70.5	3.4	2.7	0.7	11.1	5.6	2.9	6.8	3.5	1.0	0.3	4.7	0.7	1.0	1.1	0.7	1.5	4.5	0.4	4.8	12.8	1.5	
	ある	341	118	280	20	20	3	50	28	12	31	13	5	3	23	7	5	5	11	16	2	15	14	2	
	100.0	34.6	82.1	5.9	5.9	0.9	14.7	8.2	3.5	9.1	3.8	1.5	0.9	6.7	2.1	1.5	1.5	1.5	3.2	4.7	0.6	4.4	4.1	0.6	
ない	634	90	410	14	7	4	58	26	17	34	21	5	0	21	0	5	6	2	4	28	2	32	112	9	
100.0	14.2	64.7	2.2	1.1	0.6	9.1	4.1	2.7	5.4	3.3	0.8	0.0	3.3	0.0	0.8	0.9	0.3	0.6	4.4	0.3	5.0	17.7	1.4		
無回答	11	1	5	0	0	0	1	1	0	2	1	0	0	2	0	0	0	0	0	0	0	0	0	4	
100.0	9.1	45.5	0.0	0.0	0.0	9.1	9.1	0.0	18.2	9.1	0.0	0.0	18.2	0.0	0.0	0.0	0.0	0.0	0.0	0.0	0.0	0.0	0.0	36.4	

【問 11】 悩みや不安についての希望する相談方法 [MA]

		全体	県や市、公 的機関が開 設している窓 口での相談	自治会や民 間団体、民 生委員・児童 委員、専門 家など、地域 の人材や組 織への相談	夜間や休日 の対面相談	夜間や休日 の電話相談	駅ビルや ショッピング センターな ど、公的機関 以外の場所 での対面相 談	自宅や職場 などへの訪 問相談	パソコンやス マートフォン からのイン ターネット・ メール相談	SNS(フェイス ブック・ツイ ッター・LINEな ど)やチャット による相談	その他	無回答
1段目	度数											
2段目	横%											
性別	全体	986	529	234	94	155	98	97	288	121	48	65
		100.0	53.7	23.7	9.5	15.7	9.9	9.8	29.2	12.3	4.9	6.6
	男性	400	220	96	44	54	26	40	136	51	20	22
		100.0	55.0	24.0	11.0	13.5	6.5	10.0	34.0	12.8	5.0	5.5
	女性	570	298	136	49	96	72	56	150	69	28	42
	100.0	52.3	23.9	8.6	16.8	12.6	9.8	26.3	12.1	4.9	7.4	
	無回答	16	11	2	1	5	0	1	2	1	0	1
		100.0	68.8	12.5	6.3	31.3	0.0	6.3	12.5	6.3	0.0	6.3
年齢別	全体	986	529	234	94	155	98	97	288	121	48	65
		100.0	53.7	23.7	9.5	15.7	9.9	9.8	29.2	12.3	4.9	6.6
	20～29歳	53	17	8	5	14	9	8	25	23	1	2
		100.0	32.1	15.1	9.4	26.4	17.0	15.1	47.2	43.4	1.9	3.8
	30～39歳	103	50	15	12	20	12	9	44	25	6	2
		100.0	48.5	14.6	11.7	19.4	11.7	8.7	42.7	24.3	5.8	1.9
	40～49歳	178	79	27	19	30	23	15	81	37	9	5
		100.0	44.4	15.2	10.7	16.9	12.9	8.4	45.5	20.8	5.1	2.8
	50～59歳	172	93	35	19	22	21	15	58	24	9	8
		100.0	54.1	20.3	11.0	12.8	12.2	8.7	33.7	14.0	5.2	4.7
	60～64歳	73	39	12	10	18	9	6	28	4	2	2
		100.0	53.4	16.4	13.7	24.7	12.3	8.2	38.4	5.5	2.7	2.7
	65～69歳	76	50	15	9	13	8	11	15	3	4	5
		100.0	65.8	19.7	11.8	17.1	10.5	14.5	19.7	3.9	5.3	6.6
	70～74歳	109	68	41	7	13	5	6	21	2	6	12
	100.0	62.4	37.6	6.4	11.9	4.6	5.5	19.3	1.8	5.5	11.0	
75～79歳	107	65	38	7	10	5	10	12	1	5	15	
	100.0	60.7	35.5	6.5	9.3	4.7	9.3	11.2	0.9	4.7	14.0	
80～84歳	66	44	24	4	10	5	9	1	1	3	7	
	100.0	66.7	36.4	6.1	15.2	7.6	13.6	1.5	1.5	4.5	10.6	
85歳以上	46	22	19	2	4	1	8	3	1	3	7	
	100.0	47.8	41.3	4.3	8.7	2.2	17.4	6.5	2.2	6.5	15.2	
	無回答	3	2	0	0	1	0	0	0	0	0	0
		100.0	66.7	0.0	0.0	33.3	0.0	0.0	0.0	0.0	0.0	0.0
居住地区別	全体	986	529	234	94	155	98	97	288	121	48	65
		100.0	53.7	23.7	9.5	15.7	9.9	9.8	29.2	12.3	4.9	6.6
	茅ヶ崎地区	86	46	21	6	12	8	7	23	11	3	3
		100.0	53.5	24.4	7.0	14.0	9.3	8.1	26.7	12.8	3.5	3.5
	茅ヶ崎南地区	68	38	13	7	9	13	4	20	14	3	5
		100.0	55.9	19.1	10.3	13.2	19.1	5.9	29.4	20.6	4.4	7.4
	海岸地区	71	38	21	9	7	8	9	20	12	4	6
		100.0	53.5	29.6	12.7	9.9	11.3	12.7	28.2	16.9	5.6	8.5
	南湖地区	45	29	12	5	6	4	3	8	3	3	3
		100.0	64.4	26.7	11.1	13.3	8.9	6.7	17.8	6.7	6.7	6.7
	湘南地区	47	25	13	4	8	5	4	16	4	0	7
		100.0	53.2	27.7	8.5	17.0	10.6	8.5	34.0	8.5	0.0	14.9
	鶴嶺東地区	129	75	37	13	25	19	11	45	12	9	3
		100.0	58.1	28.7	10.1	19.4	14.7	8.5	34.9	9.3	7.0	2.3
	鶴嶺西地区	60	32	13	7	12	7	5	16	6	0	5
		100.0	53.3	21.7	11.7	20.0	11.7	8.3	26.7	10.0	0.0	8.3
	松林地区	109	57	20	15	15	10	16	28	14	6	5
		100.0	52.3	18.3	13.8	13.8	9.2	14.7	25.7	12.8	5.5	4.6
	小和田地区	50	22	12	3	9	1	4	14	10	4	7
		100.0	44.0	24.0	6.0	18.0	2.0	8.0	28.0	20.0	8.0	14.0
松浪地区	116	58	21	6	21	14	9	41	13	7	6	
	100.0	50.0	18.1	5.2	18.1	12.1	7.8	35.3	11.2	6.0	5.2	
浜須賀地区	54	28	13	3	4	3	6	20	7	3	3	
	100.0	51.9	24.1	5.6	7.4	5.6	11.1	37.0	13.0	5.6	5.6	
湘北地区	105	61	24	9	16	4	11	31	9	3	6	
	100.0	58.1	22.9	8.6	15.2	3.8	10.5	29.5	8.6	2.9	5.7	
小出地区	44	19	14	6	10	2	7	6	6	3	6	
	100.0	43.2	31.8	13.6	22.7	4.5	15.9	13.6	13.6	6.8	13.6	
	無回答	2	1	0	1	1	0	1	0	0	0	
		100.0	50.0	0.0	50.0	50.0	0.0	50.0	0.0	0.0	0.0	

【問11】悩みや不安についての希望する相談方法[MA]

1段目 2段目	度 横%	全体	県や市、公 的機関が開 設している窓 口での相談	自治会や民 間団体、民 生委員・児童 委員、専門 家など、地域 の人材や組 織への相談	夜間や休日 の対面相談	夜間や休日 の電話相談	駅ビルや ショッピング センターな ど、公的機関 以外の場所 での対面相 談	自宅や職場 などへの訪 問相談	パソコンやス マートフォン からのイン ターネット・ メール相談	SNS(フェイス ブック・ツイ ッター・LINEな ど)やチャット による相談	その他	無回答
職業別	全体	986	529	234	94	155	98	97	288	121	48	65
		100.0	53.7	23.7	9.5	15.7	9.9	9.8	29.2	12.3	4.9	6.6
	農業・漁業	4	0	0	0	1	0	1	1	0	0	1
		100.0	0.0	0.0	0.0	25.0	0.0	25.0	25.0	0.0	0.0	25.0
	自営業・会社経営	56	33	12	10	9	3	5	18	8	4	0
		100.0	58.9	21.4	17.9	16.1	5.4	8.9	32.1	14.3	7.1	0.0
	会社員	248	111	37	36	38	31	25	104	54	12	7
		100.0	44.8	14.9	14.5	15.3	12.5	10.1	41.9	21.8	4.8	2.8
	公務員・団体職員	32	13	5	3	6	3	0	19	8	1	2
		100.0	40.6	15.6	9.4	18.8	9.4	0.0	59.4	25.0	3.1	6.3
	専門職(医師・弁護 士など)	23	8	1	2	4	5	1	13	5	3	0
		100.0	34.8	4.3	8.7	17.4	21.7	4.3	56.5	21.7	13.0	0.0
	パート・アルバイト	148	79	32	13	26	13	13	57	17	5	12
		100.0	53.4	21.6	8.8	17.6	8.8	8.8	38.5	11.5	3.4	8.1
家事専業	208	125	55	13	36	28	22	34	9	11	18	
	100.0	60.1	26.4	6.3	17.3	13.5	10.6	16.3	4.3	5.3	8.7	
学生	12	6	4	0	4	2	0	5	6	0	0	
	100.0	50.0	33.3	0.0	33.3	16.7	0.0	41.7	50.0	0.0	0.0	
無職	234	142	79	13	27	10	27	37	13	9	24	
	100.0	60.7	33.8	5.6	11.5	4.3	11.5	15.8	5.6	3.8	10.3	
その他	18	10	7	4	3	3	3	0	1	3	1	
	100.0	55.6	38.9	22.2	16.7	16.7	16.7	0.0	5.6	16.7	5.6	
無回答	3	2	2	0	1	0	0	0	0	0	0	
	100.0	66.7	66.7	0.0	33.3	0.0	0.0	0.0	0.0	0.0	0.0	
同居 家族 の有 無別	全体	986	529	234	94	155	98	97	288	121	48	65
		100.0	53.7	23.7	9.5	15.7	9.9	9.8	29.2	12.3	4.9	6.6
	いる	884	478	207	86	142	89	86	265	108	39	56
		100.0	54.1	23.4	9.7	16.1	10.1	9.7	30.0	12.2	4.4	6.3
いない	100	51	26	8	13	9	11	23	13	9	8	
	100.0	51.0	26.0	8.0	13.0	9.0	11.0	23.0	13.0	9.0	8.0	
無回答	2	0	1	0	0	0	0	0	0	0	1	
	100.0	0.0	50.0	0.0	0.0	0.0	0.0	0.0	0.0	0.0	50.0	
隣近 所の 人との 付き 合いの 程度 別	全体	986	529	234	94	155	98	97	288	121	48	65
		100.0	53.7	23.7	9.5	15.7	9.9	9.8	29.2	12.3	4.9	6.6
	何か困った時に助け 合う親しい人がいる	220	117	71	20	33	18	25	53	19	9	15
		100.0	53.2	32.3	9.1	15.0	8.2	11.4	24.1	8.6	4.1	6.8
	互いに訪問し合う人 がいる	76	44	26	8	14	8	11	16	7	5	2
		100.0	57.9	34.2	10.5	18.4	10.5	14.5	21.1	9.2	6.6	2.6
	立ち話をする程度 の人ならいる	280	162	63	24	43	33	16	81	26	9	26
		100.0	57.9	22.5	8.6	15.4	11.8	5.7	28.9	9.3	3.2	9.3
あいさつをする程度 の人がいる	314	155	58	34	45	31	36	106	51	18	17	
	100.0	49.4	18.5	10.8	14.3	9.9	11.5	33.8	16.2	5.7	5.4	
ほとんど付き合いが ない	91	48	15	8	20	7	8	31	18	7	3	
	100.0	52.7	16.5	8.8	22.0	7.7	8.8	34.1	19.8	7.7	3.3	
無回答	5	3	1	0	0	1	1	1	0	0	2	
	100.0	60.0	20.0	0.0	0.0	20.0	20.0	20.0	0.0	0.0	40.0	
出 域 内 で 場 所 を 選 ぶ 有 無 別	全体	986	529	234	94	155	98	97	288	121	48	65
		100.0	53.7	23.7	9.5	15.7	9.9	9.8	29.2	12.3	4.9	6.6
	ある	341	192	108	27	57	38	37	82	28	18	24
		100.0	56.3	31.7	7.9	16.7	11.1	10.9	24.0	8.2	5.3	7.0
ない	634	335	125	66	96	60	59	205	93	30	36	
	100.0	52.8	19.7	10.4	15.1	9.5	9.3	32.3	14.7	4.7	5.7	
無回答	11	2	1	1	2	0	1	1	0	0	5	
	100.0	18.2	9.1	9.1	18.2	0.0	9.1	9.1	0.0	0.0	45.5	

【問 12】 隣近所で、行政や地域の支援が必要だと感じる人の有無 [SA]

		全体	いる	いない	無回答			全体	いる	いない	無回答	
1段目 度数	2段目 横%					1段目 度数	2段目 横%					
性別	全体	986	128	831	27	職業別	全体	986	128	831	27	
		100.0	13.0	84.3	2.7			100.0	13.0	84.3	2.7	
	男性	400	54	335	11		農業・漁業	4	1	3	0	
		100.0	13.5	83.8	2.8			100.0	25.0	75.0	0.0	
	女性	570	74	482	14	自営業・会社経営	56	7	49	0		
		100.0	13.0	84.6	2.5		100.0	12.5	87.5	0.0		
	無回答	16	0	14	2	会社員	248	27	220	1		
		100.0	0.0	87.5	12.5		100.0	10.9	88.7	0.4		
年齢別	全体	986	128	831	27	公務員・団体職員	32	6	25	1		
		100.0	13.0	84.3	2.7		100.0	18.8	78.1	3.1		
	20～29歳	53	7	46	0	専門職(医師・弁護士など)	23	3	20	0		
		100.0	13.2	86.8	0.0		100.0	13.0	87.0	0.0		
	30～39歳	103	16	86	1	パート・アルバイト	148	23	122	3		
		100.0	15.5	83.5	1.0		100.0	15.5	82.4	2.0		
	40～49歳	178	17	161	0	家事専業	208	27	175	6		
		100.0	9.6	90.4	0.0		100.0	13.0	84.1	2.9		
	50～59歳	172	23	148	1	学生	12	0	12	0		
		100.0	13.4	86.0	0.6		100.0	0.0	100.0	0.0		
	60～64歳	73	9	63	1	無職	234	28	191	15		
		100.0	12.3	86.3	1.4		100.0	12.0	81.6	6.4		
	65～69歳	76	12	62	2	その他	18	6	11	1		
		100.0	15.8	81.6	2.6		100.0	33.3	61.1	5.6		
	70～74歳	109	18	88	3	無回答	3	0	3	0		
		100.0	16.5	80.7	2.8		100.0	0.0	100.0	0.0		
75～79歳	107	19	81	7	同居家族の有無別	全体	986	128	831	27		
	100.0	17.8	75.7	6.5		いる	884	116	745	23		
80～84歳	66	6	57	3			100.0	13.1	84.3	2.6		
	100.0	9.1	86.4	4.5		いない	100	12	84	4		
85歳以上	46	1	37	8		100.0	12.0	84.0	4.0			
	100.0	2.2	80.4	17.4	無回答	2	0	2	0			
		100.0	0.0	66.7	33.3		100.0	0.0	100.0	0.0		
居住地区別	全体	986	128	831	27	隣近所の人の付き合ひの程度別	全体	986	128	831	27	
		100.0	13.0	84.3	2.7			100.0	13.0	84.3	2.7	
	茅ヶ崎地区	86	14	72	0		何か困った時に助け合う親しい人がいる	220	35	179	6	
		100.0	16.3	83.7	0.0			100.0	15.9	81.4	2.7	
	茅ヶ崎南地区	68	12	55	1		互いに訪問し合う人がいる	76	12	60	4	
		100.0	17.6	80.9	1.5			100.0	15.8	78.9	5.3	
	海岸地区	71	9	60	2		立ち話をする程度の人ならいる	280	37	234	9	
		100.0	12.7	84.5	2.8			100.0	13.2	83.6	3.2	
	南湖地区	45	6	37	2		あいさつをする程度の人がいる	314	35	274	5	
		100.0	13.3	82.2	4.4			100.0	11.1	87.3	1.6	
	湘南地区	47	4	43	0		ほとんど付き合いがない	91	8	81	2	
		100.0	8.5	91.5	0.0			100.0	8.8	89.0	2.2	
	鶴嶺東地区	129	12	114	3		無回答	5	1	3	1	
		100.0	9.3	88.4	2.3			100.0	20.0	60.0	20.0	
	鶴嶺西地区	60	10	47	3		出域内での場所や軽に顔を	全体	986	128	831	27
		100.0	16.7	78.3	5.0			ある	341	55	276	10
	松林地区	109	11	93	5				100.0	16.1	80.9	2.9
		100.0	10.1	85.3	4.6			ない	634	73	548	13
	小和田地区	50	6	44	0				100.0	11.5	86.4	2.1
		100.0	12.0	88.0	0.0			無回答	11	0	7	4
松浪地区	116	14	99	3		100.0		0.0	63.6	36.4		
	100.0	12.1	85.3	2.6								
浜須賀地区	54	5	45	4								
	100.0	9.3	83.3	7.4								
湘北地区	105	15	87	3								
	100.0	14.3	82.9	2.9								
小出地区	44	10	33	1								
	100.0	22.7	75.0	2.3								
無回答	2	0	2	0								
	100.0	0.0	100.0	0.0								

【問 12-2】 隣近所で、行政や地域の支援が必要だと感じる人 [MA]

1段目 度数 2段目 横%	全体	ひとり暮らし の高齢者や 障害者	高齢や障 害・病気に より介護が 必要な人	在宅医療が 必要な人	福祉や介護 のサービス が不足して いる人	育児に困難 を抱えている 保護者	経済的に 困っている 人	引きこもり の人	近所から孤 立している 人・世帯	その他	わからない	無回答	
性別	全体	128	59	41	15	12	15	14	16	19	7	11	3
		100.0	46.1	32.0	11.7	9.4	11.7	10.9	12.5	14.8	5.5	8.6	2.3
	男性	54	35	23	8	7	4	5	4	7	3	2	1
		100.0	64.8	42.6	14.8	13.0	7.4	9.3	7.4	13.0	5.6	3.7	1.9
	女性	74	24	18	7	5	11	9	12	12	4	9	2
		100.0	32.4	24.3	9.5	6.8	14.9	12.2	16.2	16.2	5.4	12.2	2.7
	無回答	0	0	0	0	0	0	0	0	0	0	0	0
		0.0	0.0	0.0	0.0	0.0	0.0	0.0	0.0	0.0	0.0	0.0	0.0
年齢別	全体	128	59	41	15	12	15	14	16	19	7	11	3
		100.0	46.1	32.0	11.7	9.4	11.7	10.9	12.5	14.8	5.5	8.6	2.3
	20～29歳	7	3	5	1	1	4	3	3	2	0	1	0
		100.0	42.9	71.4	14.3	14.3	57.1	42.9	42.9	28.6	0.0	14.3	0.0
	30～39歳	16	8	4	2	2	3	5	4	3	2	0	0
		100.0	50.0	25.0	12.5	12.5	18.8	31.3	25.0	18.8	12.5	0.0	0.0
	40～49歳	17	9	10	3	3	2	2	3	1	0	0	1
		100.0	52.9	58.8	17.6	17.6	11.8	11.8	17.6	5.9	0.0	0.0	5.9
	50～59歳	23	7	5	1	2	3	1	1	2	3	4	0
		100.0	30.4	21.7	4.3	8.7	13.0	4.3	4.3	8.7	13.0	17.4	0.0
	60～64歳	9	5	1	1	0	3	0	1	1	1	1	0
		100.0	55.6	11.1	11.1	0.0	33.3	0.0	11.1	11.1	11.1	11.1	0.0
	65～69歳	12	3	5	3	1	0	1	0	2	0	2	0
		100.0	25.0	41.7	25.0	8.3	0.0	8.3	0.0	16.7	0.0	16.7	0.0
	70～74歳	18	11	6	2	0	0	1	3	5	0	0	1
		100.0	61.1	33.3	11.1	0.0	0.0	5.6	16.7	27.8	0.0	0.0	5.6
	75～79歳	19	8	4	2	3	0	1	1	2	0	2	1
		100.0	42.1	21.1	10.5	15.8	0.0	5.3	5.3	10.5	0.0	10.5	5.3
	80～84歳	6	4	0	0	0	0	0	0	1	1	1	0
		100.0	66.7	0.0	0.0	0.0	0.0	0.0	0.0	16.7	16.7	16.7	0.0
	85歳以上	1	1	1	0	0	0	0	0	0	0	0	0
		100.0	100.0	100.0	0.0	0.0	0.0	0.0	0.0	0.0	0.0	0.0	0.0
	無回答	0	0	0	0	0	0	0	0	0	0	0	0
		0.0	0.0	0.0	0.0	0.0	0.0	0.0	0.0	0.0	0.0	0.0	0.0
居住地区別	全体	128	59	41	15	12	15	14	16	19	7	11	3
		100.0	46.1	32.0	11.7	9.4	11.7	10.9	12.5	14.8	5.5	8.6	2.3
	茅ヶ崎地区	14	7	6	3	4	3	3	4	4	0	1	0
		100.0	50.0	42.9	21.4	28.6	21.4	21.4	28.6	28.6	0.0	7.1	0.0
	茅ヶ崎南地区	12	7	0	0	0	2	1	0	2	1	2	0
		100.0	58.3	0.0	0.0	0.0	16.7	8.3	0.0	16.7	8.3	16.7	0.0
	海岸地区	9	5	6	2	1	0	1	0	0	1	1	0
		100.0	55.6	66.7	22.2	11.1	0.0	11.1	0.0	0.0	11.1	11.1	0.0
	南湖地区	6	4	2	0	0	0	0	0	0	0	0	1
		100.0	66.7	33.3	0.0	0.0	0.0	0.0	0.0	0.0	0.0	0.0	16.7
	湘南地区	4	2	1	1	0	0	0	0	0	0	0	0
		100.0	50.0	25.0	25.0	0.0	0.0	0.0	0.0	0.0	0.0	0.0	0.0
	鶴嶺東地区	12	6	4	1	1	0	2	1	1	0	2	0
		100.0	50.0	33.3	8.3	8.3	0.0	16.7	8.3	8.3	0.0	16.7	0.0
	鶴嶺西地区	10	4	2	0	0	0	0	0	0	0	3	1
		100.0	40.0	20.0	0.0	0.0	0.0	0.0	0.0	0.0	0.0	30.0	10.0
	松林地区	11	3	1	1	1	0	2	3	1	2	1	1
		100.0	27.3	9.1	9.1	9.1	0.0	18.2	27.3	9.1	18.2	9.1	9.1
	小和田地区	6	3	3	0	1	1	0	1	0	0	0	0
		100.0	50.0	50.0	0.0	16.7	16.7	0.0	16.7	0.0	0.0	0.0	0.0
	松浪地区	14	5	5	2	1	4	0	2	2	1	0	0
		100.0	35.7	35.7	14.3	7.1	28.6	0.0	14.3	14.3	7.1	0.0	0.0
	浜須賀地区	5	3	2	1	1	1	1	2	4	0	0	0
		100.0	60.0	40.0	20.0	20.0	20.0	20.0	40.0	80.0	0.0	0.0	0.0
	湘北地区	15	7	6	2	0	3	2	2	2	1	1	0
		100.0	46.7	40.0	13.3	0.0	20.0	13.3	13.3	13.3	6.7	6.7	0.0
	小出地区	10	3	3	2	2	1	2	1	3	1	0	0
		100.0	30.0	30.0	20.0	20.0	10.0	20.0	10.0	30.0	10.0	0.0	0.0
	無回答	0	0	0	0	0	0	0	0	0	0	0	0
		0.0	0.0	0.0	0.0	0.0	0.0	0.0	0.0	0.0	0.0	0.0	0.0

【問 12-2】 隣近所で、行政や地域の支援が必要だと感じる人 [MA]

1段目 2段目	度 横%	全体	ひとり暮らし の高齢者や 障害者	高齢や障 害・病気に より介護が 必要な人	在宅医療が 必要な人	福祉や介護 のサービス が不足して いる人	育児に困難 を抱えてい る保護者	経済的に 困っている 人	引きこもり の人	近所から孤 立している 人・世帯	その他	わからない	無回答	
職業別	全体	128 100.0	59 46.1	41 32.0	15 11.7	12 9.4	15 11.7	14 10.9	16 12.5	19 14.8	7 5.5	11 8.6	3 2.3	
	農業・漁業	1 100.0	1 100.0	0 0.0	0 0.0	0 0.0	0 0.0	1 100.0	1 100.0	0 0.0	1 100.0	0 0.0	0 0.0	
	自営業・会社経営	7 100.0	2 28.6	3 42.9	2 28.6	1 14.3	0 0.0	0 0.0	0 0.0	0 0.0	1 14.3	0 0.0	0 0.0	
	会社員	27 100.0	16 59.3	14 51.9	5 18.5	4 14.8	3 11.1	4 14.8	5 18.5	3 11.1	2 7.4	1 3.7	0 0.0	
	公務員・団体職員	6 100.0	3 50.0	2 33.3	0 0.0	0 0.0	2 33.3	0 0.0	1 16.7	1 16.7	0 0.0	1 16.7	0 0.0	
	専門職(医師・弁護 士など)	3 100.0	1 33.3	1 33.3	0 0.0	0 0.0	2 66.7	0 0.0	0 0.0	0 0.0	0 0.0	0 0.0	0 0.0	
	パート・アルバイト	23 100.0	12 52.2	9 39.1	5 21.7	3 13.0	6 26.1	4 17.4	4 17.4	2 8.7	1 4.3	2 8.7	1 4.3	
	家事専業	27 100.0	6 22.2	3 11.1	2 7.4	0 0.0	1 3.7	2 7.4	4 14.8	7 25.9	2 7.4	4 14.8	1 3.7	
	学生	0 0.0	0 0.0	0 0.0	0 0.0	0 0.0	0 0.0	0 0.0	0 0.0	0 0.0	0 0.0	0 0.0	0 0.0	
	無職	28 100.0	16 57.1	7 25.0	1 3.6	3 10.7	0 0.0	2 7.1	0 0.0	5 17.9	0 0.0	2 7.1	1 3.6	
	その他	6 100.0	2 33.3	2 33.3	0 0.0	1 16.7	1 16.7	1 16.7	1 16.7	1 16.7	0 0.0	1 16.7	0 0.0	
	無回答	0 0.0	0 0.0	0 0.0	0 0.0	0 0.0	0 0.0	0 0.0	0 0.0	0 0.0	0 0.0	0 0.0	0 0.0	
	同居家族の有無別	全体	128 100.0	59 46.1	41 32.0	15 11.7	12 9.4	15 11.7	14 10.9	16 12.5	19 14.8	7 5.5	11 8.6	3 2.3
		いる	116 100.0	52 44.8	39 33.6	14 12.1	10 8.6	15 12.9	13 11.2	16 13.8	19 16.4	7 6.0	10 8.6	3 2.6
いない		12 100.0	7 58.3	2 16.7	1 8.3	2 16.7	0 0.0	1 8.3	0 0.0	0 0.0	0 0.0	1 8.3	0 0.0	
無回答		0 0.0	0 0.0	0 0.0	0 0.0	0 0.0	0 0.0	0 0.0	0 0.0	0 0.0	0 0.0	0 0.0	0 0.0	
隣近所の人との付き合いの程度別	全体	128 100.0	59 46.1	41 32.0	15 11.7	12 9.4	15 11.7	14 10.9	16 12.5	19 14.8	7 5.5	11 8.6	3 2.3	
	何か困った時に助け 合う親しい人がいる	35 100.0	13 37.1	12 34.3	3 8.6	4 11.4	4 11.4	3 8.6	4 11.4	8 22.9	4 11.4	2 5.7	1 2.9	
	互いに訪問し合う人 がいる	12 100.0	4 33.3	1 8.3	0 0.0	1 8.3	0 0.0	2 16.7	1 8.3	0 0.0	3 25.0	0 0.0	1 8.3	
	立ち話をする程度の人 ならいる	37 100.0	20 54.1	10 27.0	6 16.2	2 5.4	3 8.1	1 2.7	4 10.8	6 16.2	0 0.0	4 10.8	0 0.0	
	あいさつをする程度 の人がいる	35 100.0	16 45.7	14 40.0	5 14.3	4 11.4	7 20.0	7 20.0	5 14.3	4 11.4	0 0.0	5 14.3	1 2.9	
	ほとんど付き合いが ない	8 100.0	5 62.5	4 50.0	1 12.5	1 12.5	1 12.5	1 12.5	2 25.0	1 12.5	0 0.0	0 0.0	0 0.0	
	無回答	1 100.0	1 100.0	0 0.0	0 0.0	0 0.0	0 0.0	0 0.0	0 0.0	0 0.0	0 0.0	0 0.0	0 0.0	
出せる場所で気軽に顔を	全体	128 100.0	59 46.1	41 32.0	15 11.7	12 9.4	15 11.7	14 10.9	16 12.5	19 14.8	7 5.5	11 8.6	3 2.3	
	ある	55 100.0	21 38.2	15 27.3	6 10.9	4 7.3	6 10.9	6 10.9	4 7.3	8 14.5	5 9.1	3 5.5	2 3.6	
	ない	73 100.0	38 52.1	26 35.6	9 12.3	8 11.0	9 12.3	8 11.0	12 16.4	11 15.1	2 2.7	8 11.0	1 1.4	
	無回答	0 0.0	0 0.0	0 0.0	0 0.0	0 0.0	0 0.0	0 0.0	0 0.0	0 0.0	0 0.0	0 0.0	0 0.0	

【問 13-1】 団体・組織等の認知度[SA]： 地区社会福祉協議会（地区社協）

1段目 度数 2段目 横%		全体	活動内容を 知っている	名前を聞い たことはあ る	知らない	無回答	1段目 度数 2段目 横%		全体	活動内容を 知っている	名前を聞い たことはあ る	知らない	無回答
性別	全体	986	223	323	390	50	職業別	全体	986	223	323	390	50
	100.0	22.6	32.8	39.6	5.1	職業別		100.0	22.6	32.8	39.6	5.1	
	男性	400	84	118	185	13		農業・漁業	4	2	1	0	1
	100.0	21.0	29.5	46.3	3.3	100.0		50.0	25.0	0.0	25.0		
女性	570	138	199	199	34	自営業・会社経営	56	14	14	25	3		
100.0	24.2	34.9	34.9	6.0	100.0	25.0	25.0	25.0	44.6	5.4			
無回答	16	1	6	6	3	会社員	248	22	60	164	2		
100.0	6.3	37.5	37.5	18.8	100.0	8.9	24.2	66.1	0.8				
年齢別	全体	986	223	323	390	50	公務員・団体職員	32	11	6	14	1	
	100.0	22.6	32.8	39.6	5.1	100.0	34.4	18.8	43.8	3.1			
	20～29歳	53	2	9	41	1	専門職(医師・弁護 士など)	23	5	8	9	1	
	100.0	3.8	17.0	77.4	1.9	100.0	21.7	34.8	39.1	4.3			
	30～39歳	103	7	20	73	3	パート・アルバイト	148	33	54	58	3	
	100.0	6.8	19.4	70.9	2.9	100.0	22.3	36.5	39.2	2.0			
	40～49歳	178	16	48	113	1	家事専業	208	64	80	46	18	
	100.0	9.0	27.0	63.5	0.6	100.0	30.8	38.5	22.1	8.7			
	50～59歳	172	41	62	65	4	学生	12	0	3	8	1	
	100.0	23.8	36.0	37.8	2.3	100.0	0.0	25.0	66.7	8.3			
	60～64歳	73	26	23	21	3	無職	234	67	89	59	19	
	100.0	35.6	31.5	28.8	4.1	100.0	28.6	38.0	25.2	8.1			
	65～69歳	76	15	41	16	4	その他	18	4	8	5	1	
	100.0	19.7	53.9	21.1	5.3	100.0	22.2	44.4	27.8	5.6			
	70～74歳	109	33	46	22	8	無回答	3	1	0	2	0	
	100.0	30.3	42.2	20.2	7.3	100.0	33.3	0.0	66.7	0.0			
75～79歳	107	47	36	14	10	同居家族 の有無別	全体	986	223	323	390	50	
100.0	43.9	33.6	13.1	9.3	いる		884	197	289	355	43		
80～84歳	66	20	26	12	8		100.0	22.3	32.7	40.2	4.9		
100.0	30.3	39.4	18.2	12.1	いない		100	24	34	35	7		
85歳以上	46	16	11	12	7		100.0	24.0	34.0	35.0	7.0		
100.0	34.8	23.9	26.1	15.2	無回答		2	2	0	0	0		
無回答	3	0	1	1	1		100.0	100.0	0.0	0.0	0.0		
100.0	0.0	33.3	33.3	33.3	隣近所 の人の 付き合 いの程 度別		全体	986	223	323	390	50	
100.0	22.6	32.8	39.6	5.1			全体	986	223	323	390	50	
茅ヶ崎地区	86	18	25	35			8	100.0	22.6	32.8	39.6	5.1	
100.0	20.9	29.1	40.7	9.3			何か困った時に助け 合う親しい人がいる	220	77	75	59	9	
茅ヶ崎南地区	68	15	23	26			4	100.0	35.0	34.1	26.8	4.1	
100.0	22.1	33.8	38.2	5.9			互いに訪問し合う人 がいる	76	27	23	18	8	
海岸地区	71	12	22	35			2	100.0	35.5	30.3	23.7	10.5	
100.0	16.9	31.0	49.3	2.8			立ち話をする程度 の人ならいる	280	65	106	87	22	
南湖地区	45	12	19	14			0	100.0	23.2	37.9	31.1	7.9	
100.0	26.7	42.2	31.1	0.0		あいさつをする程度 の人がいる	314	47	103	160	4		
湘南地区	47	14	19	11		3	100.0	15.0	32.8	51.0	1.3		
100.0	29.8	40.4	23.4	6.4		ほとんど付き合いが ない	91	4	16	65	6		
鶴嶺東地区	129	29	41	57		2	100.0	4.4	17.6	71.4	6.6		
100.0	22.5	31.8	44.2	1.6		無回答	5	3	0	1	1		
鶴嶺西地区	60	16	20	19		5	100.0	60.0	0.0	20.0	20.0		
100.0	26.7	33.3	31.7	8.3		出せる 地域内 で気 軽に 無別	全体	986	223	323	390	50	
松林地区	109	18	43	45	3		100.0	22.6	32.8	39.6	5.1		
100.0	16.5	39.4	41.3	2.8	ある		341	121	114	83	23		
小和田地区	50	13	16	18	3		100.0	35.5	33.4	24.3	6.7		
100.0	26.0	32.0	36.0	6.0	ない		634	96	208	305	25		
松浪地区	116	30	35	44	7		100.0	15.1	32.8	48.1	3.9		
100.0	25.9	30.2	37.9	6.0	無回答		11	6	1	2	2		
浜須賀地区	54	15	14	22	3		100.0	54.5	9.1	18.2	18.2		
100.0	27.8	25.9	40.7	5.6	100.0		54.5	9.1	18.2	18.2			
湘北地区	105	16	32	50	7		100.0	15.2	30.5	47.6	6.7		
100.0	15.2	30.5	47.6	6.7	100.0		15.2	30.5	47.6	6.7			
小出地区	44	15	13	13	3		100.0	34.1	29.5	29.5	6.8		
100.0	34.1	29.5	29.5	6.8	100.0		34.1	29.5	29.5	6.8			
無回答	2	0	1	1	0		100.0	0.0	50.0	50.0	0.0		
100.0	0.0	50.0	50.0	0.0	100.0		0.0	50.0	50.0	0.0			

【問 13-1】 団体・組織等の認知度[SA]：まちぢから協議会

1段目 度数 2段目 横%		全体	活動内容を 知っている	名前を聞いたことはある	知らない	無回答	1段目 度数 2段目 横%		全体	活動内容を 知っている	名前を聞いたことはある	知らない	無回答	
性別	全体	986	84	186	654	62	職業別	全体	986	84	186	654	62	
		100.0	8.5	18.9	66.3	6.3		農業・漁業	4	1	0	2	1	
	男性	400	34	65	284	17			100.0	25.0	0.0	50.0	25.0	
		100.0	8.5	16.3	71.0	4.3		自営業・会社経営	56	6	10	34	6	
	女性	570	49	119	360	42		100.0	10.7	17.9	60.7	10.7		
		100.0	8.6	20.9	63.2	7.4	会社員	248	10	24	211	3		
	無回答	16	1	2	10	3		100.0	4.0	9.7	85.1	1.2		
		100.0	6.3	12.5	62.5	18.8	公務員・団体職員	32	7	5	19	1		
年齢別	全体	986	84	186	654	62	専門職(医師・弁護士など) パート・アルバイト 家事専業 学生 無職 その他 無回答	23	1	6	15	1		
		100.0	8.5	18.9	66.3	6.3			100.0	4.3	26.1	65.2	4.3	
	20～29歳	53	2	3	47	1			148	12	24	110	2	
		100.0	3.8	5.7	88.7	1.9			100.0	8.1	16.2	74.3	1.4	
	30～39歳	103	1	11	88	3		家事専業	208	23	57	106	22	
		100.0	1.0	10.7	85.4	2.9			100.0	11.1	27.4	51.0	10.6	
	40～49歳	178	8	39	130	1		学生	12	0	1	10	1	
		100.0	4.5	21.9	73.0	0.6			100.0	0.0	8.3	83.3	8.3	
	50～59歳	172	16	25	127	4		無職	234	23	54	133	24	
		100.0	9.3	14.5	73.8	2.3			100.0	9.8	23.1	56.8	10.3	
	60～64歳	73	12	11	47	3		その他	18	1	4	12	1	
		100.0	16.4	15.1	64.4	4.1			100.0	5.6	22.2	66.7	5.6	
	65～69歳	76	4	18	51	3		無回答	3	0	1	2	0	
		100.0	5.3	23.7	67.1	3.9			100.0	0.0	33.3	66.7	0.0	
	70～74歳	109	13	24	61	11		同居家族の有無別	全体	986	84	186	654	62
		100.0	11.9	22.0	56.0	10.1				100.0	8.5	18.9	66.3	6.3
75～79歳	107	17	31	45	14	いる	884		76	169	589	50		
	100.0	15.9	29.0	42.1	13.1		100.0		8.6	19.1	66.6	5.7		
80～84歳	66	6	14	35	11	いない	100		7	17	64	12		
	100.0	9.1	21.2	53.0	16.7	無回答	2		1	0	1	0		
85歳以上	46	5	9	22	10		100.0		7.0	17.0	64.0	12.0		
	100.0	10.9	19.6	47.8	21.7	隣近所の人との付き合いの程度別	全体		986	84	186	654	62	
無回答	3	0	1	1	1		100.0	50.0	0.0	50.0	0.0			
	100.0	0.0	33.3	33.3	33.3	何か困った時に助け合う親しい人がいる	220	36	52	115	17			
居住地区別	全体	986	84	186	654	62		100.0	16.4	23.6	52.3	7.7		
		100.0	8.5	18.9	66.3	6.3	互いに訪問し合う人がいる	76	8	21	37	10		
	茅ヶ崎地区	86	7	11	59	9		100.0	10.5	27.6	48.7	13.2		
		100.0	8.1	12.8	68.6	10.5	立ち話をする程度の人ならいる	280	25	53	180	22		
	茅ヶ崎南地区	68	4	14	47	3		100.0	8.9	18.9	64.3	7.9		
		100.0	5.9	20.6	69.1	4.4	あいさつをする程度の人がいる	314	13	51	245	5		
	海岸地区	71	6	14	49	2		100.0	4.1	16.2	78.0	1.6		
		100.0	8.5	19.7	69.0	2.8	ほとんど付き合いがない	91	2	8	74	7		
	南湖地区	45	5	10	28	2		100.0	2.2	8.8	81.3	7.7		
		100.0	11.1	22.2	62.2	4.4	無回答	5	0	1	3	1		
	湘南地区	47	6	13	22	6		100.0	0.0	20.0	60.0	20.0		
		100.0	12.8	27.7	46.8	12.8	地域内で気軽に顔を合わせる場所を	全体	986	84	186	654	62	
	鶴嶺東地区	129	9	21	94	5		100.0	8.5	18.9	66.3	6.3		
		100.0	7.0	16.3	72.9	3.9	ある	341	55	88	170	28		
	鶴嶺西地区	60	2	15	38	5		100.0	16.1	25.8	49.9	8.2		
		100.0	3.3	25.0	63.3	8.3	ない	634	28	97	478	31		
	松林地区	109	8	24	74	3		100.0	4.4	15.3	75.4	4.9		
	100.0	7.3	22.0	67.9	2.8	無回答	11	1	1	6	3			
小和田地区	50	9	11	27	3		100.0	9.1	9.1	54.5	27.3			
	100.0	18.0	22.0	54.0	6.0	出せる場所を	全体	986	84	186	654	62		
松浪地区	116	10	14	84	8		100.0	8.5	18.9	66.3	6.3			
	100.0	8.6	12.1	72.4	6.9	ある	341	55	88	170	28			
浜須賀地区	54	7	7	34	6		100.0	9.1	9.1	54.5	27.3			
	100.0	13.0	13.0	63.0	11.1	ない	634	28	97	478	31			
湘北地区	105	5	16	77	7		100.0	4.4	15.3	75.4	4.9			
	100.0	4.8	15.2	73.3	6.7	無回答	11	1	1	6	3			
小出地区	44	6	16	19	3		100.0	9.1	9.1	54.5	27.3			
	100.0	13.6	36.4	43.2	6.8	出せる場所を	全体	986	84	186	654	62		
無回答	2	0	0	2	0		100.0	8.5	18.9	66.3	6.3			
	100.0	0.0	0.0	100.0	0.0	ない	634	28	97	478	31			
						無回答	11	1	1	6	3			
							100.0	9.1	9.1	54.5	27.3			



【問 13-1】 団体・組織等の認知度[SA]： 民生委員・児童委員

1段目 度数 2段目 横%		全体	相談した ことがある	名前を聞い たことはあ る	知らない	無回答	1段目 度数 2段目 横%		全体	相談したこ とがある	名前を聞い たことはあ る	知らない	無回答	
性別	全体	986	61	718	150	57	職業別	全体	986	61	718	150	57	
		100.0	6.2	72.8	15.2	5.8		農業・漁業	4	1	2	0	1	
	男性	400	22	273	86	19			100.0	25.0	50.0	0.0	25.0	
		100.0	5.5	68.3	21.5	4.8		自営業・会社経営	56	1	41	9	5	
	女性	570	39	437	59	35		100.0	1.8	73.2	16.1	8.9		
		100.0	6.8	76.7	10.4	6.1	会社員	248	9	161	76	2		
	無回答	16	0	8	5	3		100.0	3.6	64.9	30.6	0.8		
		100.0	0.0	50.0	31.3	18.8	公務員・団体職員	32	1	26	4	1		
年齢別	全体	986	61	718	150	57	専門職(医師・弁護士など) パート・アルバイト 家事専業 学生 無職 その他 無回答	23	1	20	1	1		
		100.0	6.2	72.8	15.2	5.8			100.0	4.3	87.0	4.3	4.3	
	20～29歳	53	1	26	25	1			148	3	127	16	2	
		100.0	1.9	49.1	47.2	1.9			100.0	2.0	85.8	10.8	1.4	
	30～39歳	103	2	57	41	3		家事専業	208	16	162	12	18	
		100.0	2.9	55.3	39.8	2.9			100.0	7.7	77.9	5.8	8.7	
	40～49歳	178	6	136	35	1		学生	12	1	6	4	1	
		100.0	3.4	76.4	19.7	0.6			100.0	8.3	50.0	33.3	8.3	
	50～59歳	172	9	144	15	4		無職	234	26	159	24	25	
		100.0	5.2	83.7	8.7	2.3			100.0	11.1	67.9	10.3	10.7	
	60～64歳	73	2	60	7	4		その他	18	1	12	4	1	
		100.0	2.7	82.2	9.6	5.5			100.0	5.6	66.7	22.2	5.6	
	65～69歳	76	1	67	5	3		無回答	3	1	2	0	0	
		100.0	1.3	88.2	6.6	3.9			100.0	33.3	66.7	0.0	0.0	
	70～74歳	109	9	80	10	10		同居家族の有無別	全体	986	61	718	150	57
		100.0	8.3	73.4	9.2	9.2			いる	884	47	655	133	49
75～79歳	107	11	80	4	12		100.0		5.3	74.1	15.0	5.5		
	100.0	10.3	74.8	3.7	11.2	いない	100		13	62	17	8		
80～84歳	66	9	45	4	8		100.0		13.0	62.0	17.0	8.0		
	100.0	13.6	68.2	6.1	12.1	無回答	2		1	1	0	0		
85歳以上	46	11	21	4	10		100.0		50.0	50.0	0.0	0.0		
	100.0	23.9	45.7	8.7	21.7	隣近所の人との付き合いの程度別	全体		986	61	718	150	57	
無回答	3	0	2	0	1				100.0	6.2	72.8	15.2	5.8	
	100.0	0.0	66.7	0.0	33.3		何か困った時に助け合う親しい人がいる		220	31	156	17	16	
居住地区別	全体	986	61	718	150		57			100.0	14.1	70.9	7.7	7.3
		100.0	6.2	72.8	15.2		5.8		互いに訪問し合う人がいる	76	3	60	4	9
	茅ヶ崎地区	86	5	56	18		7			100.0	3.9	78.9	5.3	11.8
		100.0	5.8	65.1	20.9		8.1		立ち話をする程度の人ならいる	280	12	226	22	20
	茅ヶ崎南地区	68	8	48	9		3			100.0	4.3	80.7	7.9	7.1
		100.0	11.8	70.6	13.2		4.4		あいさつをする程度の人がいる	314	10	224	75	5
	海岸地区	71	2	54	11		4		100.0	3.2	71.3	23.9	1.6	
		100.0	2.8	76.1	15.5		5.6	ほとんど付き合いがない	91	5	48	32	6	
	南湖地区	45	5	32	5		3		100.0	5.5	52.7	35.2	6.6	
		100.0	11.1	71.1	11.1		6.7	無回答	5	0	4	0	1	
	湘南地区	47	3	37	3		4		100.0	0.0	80.0	0.0	20.0	
		100.0	6.4	78.7	6.4		8.5	出せる場所の軽に顔を別	全体	986	61	718	150	57
	鶴嶺東地区	129	4	103	20		2			100.0	6.2	72.8	15.2	5.8
		100.0	3.1	79.8	15.5	1.6	ある		341	32	259	24	26	
	鶴嶺西地区	60	4	44	8	4			100.0	9.4	76.0	7.0	7.6	
		100.0	6.7	73.3	13.3	6.7	ない		634	28	453	125	28	
松林地区	109	4	85	16	4		100.0		4.4	71.5	19.7	4.4		
	100.0	3.7	78.0	14.7	3.7	無回答	11		1	6	1	3		
小和田地区	50	7	31	9	3		100.0		9.1	54.5	9.1	27.3		
	100.0	14.0	62.0	18.0	6.0	地域内で気軽に顔を別	全体		986	61	718	150	57	
松浪地区	116	6	82	21	7				100.0	6.2	72.8	15.2	5.8	
	100.0	5.2	70.7	18.1	6.0		ある		341	32	259	24	26	
浜須賀地区	54	5	35	8	6				100.0	9.4	76.0	7.0	7.6	
	100.0	9.3	64.8	14.8	11.1		ない		634	28	453	125	28	
湘北地区	105	8	76	13	8				100.0	4.4	71.5	19.7	4.4	
	100.0	7.6	72.4	12.4	7.6		無回答		11	1	6	1	3	
小出地区	44	0	34	8	2				100.0	9.1	54.5	9.1	27.3	
	100.0	0.0	77.3	18.2	4.5	無回答	2	0	1	1	0			
無回答	2	0	1	1	0			100.0	0.0	50.0	50.0	0.0		

【問 13-1】 団体・組織等の認知度[SA]： 地域包括支援センター

		全体	相談したことがある	名前を聞いたことはある	知らない	無回答			全体	相談したことがある	名前を聞いたことはある	知らない	無回答		
1段目 度数	2段目 横%						1段目 度数	2段目 横%							
性別	全体	986	134	537	261	54	全体	986	134	537	261	54			
		100.0	13.6	54.5	26.5	5.5		100.0	13.6	54.5	26.5	5.5			
	男性	400	35	216	133	16	職業別	農業・漁業	4	1	1	1	1		
		100.0	8.8	54.0	33.3	4.0		100.0	25.0	25.0	25.0	25.0			
女性	570	98	315	122	35		自営業・会社経営	56	8	26	17	5			
	100.0	17.2	55.3	21.4	6.1		100.0	14.3	46.4	30.4	8.9				
無回答	16	1	6	6	3		会社員	248	15	122	107	4			
	100.0	6.3	37.5	37.5	18.8		100.0	6.0	49.2	43.1	1.6				
年齢別	全体	986	134	537	261	54		公務員・団体職員	32	5	20	6	1		
		100.0	13.6	54.5	26.5	5.5		100.0	15.6	62.5	18.8	3.1			
	20～29歳	53	1	26	24	2		専門職(医師・弁護士など)	23	3	18	1	1		
		100.0	1.9	49.1	45.3	3.8		100.0	13.0	78.3	4.3	4.3			
	30～39歳	103	1	55	44	3		パート・アルバイト	148	14	94	38	2		
		100.0	1.0	53.4	42.7	2.9		100.0	9.5	63.5	25.7	1.4			
	40～49歳	178	8	107	61	2		家事専業	208	42	116	34	16		
		100.0	4.5	60.1	34.3	1.1		100.0	20.2	55.8	16.3	7.7			
	50～59歳	172	32	93	43	4		学生	12	0	7	4	1		
		100.0	18.6	54.1	25.0	2.3		100.0	0.0	58.3	33.3	8.3			
	60～64歳	73	16	37	16	4		無職	234	41	124	47	22		
		100.0	21.9	50.7	21.9	5.5		100.0	17.5	53.0	20.1	9.4			
	65～69歳	76	12	46	15	3		その他	18	5	8	4	1		
		100.0	15.8	60.5	19.7	3.9		100.0	27.8	44.4	22.2	5.6			
	70～74歳	109	13	67	22	7		無回答	3	0	1	2	0		
		100.0	11.9	61.5	20.2	6.4		100.0	0.0	33.3	66.7	0.0			
	75～79歳	107	18	61	16	12		同居家族の有無別	全体	986	134	537	261	54	
		100.0	16.8	57.0	15.0	11.2		いる	884	116	487	236	45		
	80～84歳	66	17	25	14	10		100.0	13.1	55.1	26.7	5.1			
	100.0	25.8	37.9	21.2	15.2		いない	100	17	49	25	9			
85歳以上	46	16	18	6	6		100.0	17.0	49.0	25.0	9.0				
	100.0	34.8	39.1	13.0	13.0		無回答	2	1	1	0	0			
	100.0	0.0	66.7	0.0	33.3		100.0	50.0	50.0	0.0	0.0				
居住地区別	全体	986	134	537	261	54	隣近所の人の付き合いの程度別	全体	986	134	537	261	54		
		100.0	13.6	54.5	26.5	5.5			100.0	13.6	54.5	26.5	5.5		
	茅ヶ崎地区	86	10	43	26	7			何か困った時に助け合う親しい人がいる	220	35	119	53	13	
		100.0	11.6	50.0	30.2	8.1			100.0	15.9	54.1	24.1	5.9		
	茅ヶ崎南地区	68	12	39	15	2			互いに訪問し合う人がいる	76	15	41	11	9	
		100.0	17.6	57.4	22.1	2.9			100.0	19.7	53.9	14.5	11.8		
	海岸地区	71	8	34	26	3			立ち話をする程度の人ならいる	280	44	166	51	19	
		100.0	11.3	47.9	36.6	4.2			100.0	15.7	59.3	18.2	6.8		
	南湖地区	45	5	26	12	2			あいさつをする程度の人がある	314	26	173	109	6	
		100.0	11.1	57.8	26.7	4.4			100.0	8.3	55.1	34.7	1.9		
	湘南地区	47	7	30	6	4			ほとんど付き合っていない	91	12	36	37	6	
		100.0	14.9	63.8	12.8	8.5			100.0	13.2	39.6	40.7	6.6		
	鶴嶺東地区	129	12	82	33	2			無回答	5	2	2	0	1	
		100.0	9.3	63.6	25.6	1.6			100.0	40.0	40.0	0.0	20.0		
	鶴嶺西地区	60	6	31	16	7			出せ地域内で場所の軽に顔別	全体	986	134	537	261	54
		100.0	10.0	51.7	26.7	11.7			100.0	13.6	54.5	26.5	5.5		
	松林地区	109	14	62	31	2			ある	341	53	204	61	23	
		100.0	12.8	56.9	28.4	1.8			100.0	15.5	59.8	17.9	6.7		
	小和田地区	50	10	23	13	4			ない	634	78	327	200	29	
		100.0	20.0	46.0	26.0	8.0			100.0	12.3	51.6	31.5	4.6		
松浪地区	116	23	55	30	8		無回答	11	3	6	0	2			
	100.0	19.8	47.4	25.9	6.9		100.0	27.3	54.5	0.0	18.2				
浜須賀地区	54	10	29	10	5										
	100.0	18.5	53.7	18.5	9.3										
湘北地区	105	13	55	30	7										
	100.0	12.4	52.4	28.6	6.7										
小出地区	44	4	27	12	1										
	100.0	9.1	61.4	27.3	2.3										
無回答	2	0	1	1	0										
	100.0	0.0	50.0	50.0	0.0										

【問 13-1】 団体・組織等の認知度[SA]：福祉相談室

1段目 度数 2段目 横%		全体	相談した ことがある	名前を聞い たことはあ る	知らない	無回答	1段目 度数 2段目 横%		全体	相談したこ とがある	名前を聞い たことはあ る	知らない	無回答	
性別	全体	986	35	524	366	61	職業別	全体	986	35	524	366	61	
		100.0	3.5	53.1	37.1	6.2			100.0	3.5	53.1	37.1	6.2	
	男性	400	12	199	172	17		農業・漁業	4	0	1	2	1	
		100.0	3.0	49.8	43.0	4.3			100.0	0.0	25.0	50.0	25.0	
女性	570	22	319	188	41	自営業・会社経営	56	3	26	22	5			
	100.0	3.9	56.0	33.0	7.2		100.0	5.4	46.4	39.3	8.9			
無回答	16	1	6	6	3	会社員	248	8	122	115	3			
	100.0	6.3	37.5	37.5	18.8		100.0	3.2	49.2	46.4	1.2			
年齢別	全体	986	35	524	366	61	公務員・団体職員	32	0	22	9	1		
		100.0	3.5	53.1	37.1	6.2		100.0	0.0	68.8	28.1	3.1		
	20～29歳	53	0	24	27	2	専門職(医師・弁護士など)	23	1	16	5	1		
		100.0	0.0	45.3	50.9	3.8		100.0	4.3	69.6	21.7	4.3		
	30～39歳	103	1	47	52	3	パート・アルバイト	148	3	81	61	3		
		100.0	1.0	45.6	50.5	2.9		100.0	2.0	54.7	41.2	2.0		
	40～49歳	178	3	96	78	1	家事専業	208	7	119	63	19		
		100.0	1.7	53.9	43.8	0.6		100.0	3.4	57.2	30.3	9.1		
	50～59歳	172	5	91	72	4	学生	12	0	6	5	1		
		100.0	2.9	52.9	41.9	2.3		100.0	0.0	50.0	41.7	8.3		
	60～64歳	73	5	48	16	4	無職	234	12	121	75	26		
		100.0	6.8	65.8	21.9	5.5		100.0	5.1	51.7	32.1	11.1		
	65～69歳	76	5	39	28	4	その他	18	1	9	7	1		
		100.0	6.6	51.3	36.8	5.3		100.0	5.6	50.0	38.9	5.6		
	70～74歳	109	5	58	35	11	無回答	3	0	1	2	0		
		100.0	4.6	53.2	32.1	10.1		100.0	0.0	33.3	66.7	0.0		
75～79歳	107	3	67	25	12	同居家族の有無別	全体	986	35	524	366	61		
	100.0	2.8	62.6	23.4	11.2		いる	884	26	477	331	50		
80～84歳	66	3	34	19	10			100.0	2.9	54.0	37.4	5.7		
	100.0	4.5	51.5	28.8	15.2		いない	100	9	45	35	11		
85歳以上	46	5	19	13	9			100.0	9.0	45.0	35.0	11.0		
	100.0	10.9	41.3	28.3	19.6		無回答	2	0	2	0	0		
	100.0	0.0	33.3	33.3	33.3			100.0	0.0	100.0	0.0	0.0		
居住地区別	全体	986	35	524	366		61	隣近所の人との付き合いの程度別	全体	986	35	524	366	61
		100.0	3.5	53.1	37.1		6.2			100.0	3.5	53.1	37.1	6.2
	茅ヶ崎地区	86	2	39	36		9		何か困った時に助け合う親しい人がいる	220	7	132	64	17
		100.0	2.3	45.3	41.9		10.5			100.0	3.2	60.0	29.1	7.7
	茅ヶ崎南地区	68	5	33	28		2		互いに訪問し合う人がいる	76	2	44	20	10
		100.0	7.4	48.5	41.2		2.9			100.0	2.6	57.9	26.3	13.2
	海岸地区	71	2	34	31		4		立ち話をする程度の人ならいる	280	13	146	100	21
		100.0	2.8	47.9	43.7		5.6			100.0	4.6	52.1	35.7	7.5
	南湖地区	45	1	32	10		2		あいさつをする程度の人がいる	314	10	155	144	5
		100.0	2.2	71.1	22.2	4.4			100.0	3.2	49.4	45.9	1.6	
	湘南地区	47	2	29	12	4	ほとんど付き合いがない		91	3	43	38	7	
		100.0	4.3	61.7	25.5	8.5			100.0	3.3	47.3	41.8	7.7	
	鶴嶺東地区	129	1	75	50	3	無回答		5	0	4	0	1	
		100.0	0.8	58.1	38.8	2.3			100.0	0.0	80.0	0.0	20.0	
	鶴嶺西地区	60	4	29	22	5	地域内で気軽に顔を合わせる場所の有無別		全体	986	35	524	366	61
		100.0	6.7	48.3	36.7	8.3			ある	341	15	201	96	29
	松林地区	109	2	59	45	3				100.0	4.4	58.9	28.2	8.5
		100.0	1.8	54.1	41.3	2.8			ない	634	19	318	267	30
	小和田地区	50	5	24	17	4				100.0	3.0	50.2	42.1	4.7
		100.0	10.0	48.0	34.0	8.0			無回答	11	1	5	3	2
松浪地区	116	3	67	38	8			100.0	9.1	45.5	27.3	18.2		
	100.0	2.6	57.8	32.8	6.9									
浜須賀地区	54	3	24	21	6									
	100.0	5.6	44.4	38.9	11.1									
湘北地区	105	5	52	40	8									
	100.0	4.8	49.5	38.1	7.6									
小出地区	44	0	26	15	3									
	100.0	0.0	59.1	34.1	6.8									
無回答	2	0	1	1	0									
	100.0	0.0	50.0	50.0	0.0									

【問 13-2】活動拠点の認知度[SA]：地区ボランティアセンター

		全体	活動内容を 知っている	名前は聞 いたこと はある	知らない	無回答			全体	活動内容を 知っている	名前は聞 いたこと はある	知らない	無回答	
1段目 度数	2段目 横%						1段目 度数	2段目 横%						
性別	全体	986	170	402	364	50	職業別	全体	986	170	402	364	50	
		100.0	17.2	40.8	36.9	5.1			100.0	17.2	40.8	36.9	5.1	
	男性	400	49	164	171	16		農業・漁業	4	1	0	2	1	
		100.0	12.3	41.0	42.8	4.0			100.0	25.0	0.0	50.0	25.0	
	女性	570	120	232	187	31		自営業・会社経営	56	10	18	26	2	
		100.0	21.1	40.7	32.8	5.4			100.0	17.9	32.1	46.4	3.6	
	無回答	16	1	6	6	3		会社員	248	12	108	124	4	
		100.0	6.3	37.5	37.5	18.8			100.0	4.8	43.5	50.0	1.6	
年齢別	全体	986	170	402	364	50		公務員・団体職員	32	9	10	12	1	
		100.0	17.2	40.8	36.9	5.1			100.0	28.1	31.3	37.5	3.1	
	20～29歳	53	5	17	31	0		専門職(医師・弁護士など)	23	3	12	7	1	
		100.0	9.4	32.1	58.5	0.0			100.0	13.0	52.2	30.4	4.3	
	30～39歳	103	4	44	51	4		パート・アルバイト	148	27	66	53	2	
		100.0	3.9	42.7	49.5	3.9			100.0	18.2	44.6	35.8	1.4	
	40～49歳	178	13	73	90	2		家事専業	208	54	83	57	14	
		100.0	7.3	41.0	50.6	1.1			100.0	26.0	39.9	27.4	6.7	
	50～59歳	172	27	76	67	2		学生	12	1	7	4	0	
		100.0	15.7	44.2	39.0	1.2			100.0	8.3	58.3	33.3	0.0	
	60～64歳	73	22	27	22	2		無職	234	47	94	70	23	
		100.0	30.1	37.0	30.1	2.7			100.0	20.1	40.2	29.9	9.8	
	65～69歳	76	9	39	26	2		その他	18	5	4	7	2	
		100.0	11.8	51.3	34.2	2.6			100.0	27.8	22.2	38.9	11.1	
	70～74歳	109	24	48	29	8		無回答	3	1	0	2	0	
		100.0	22.0	44.0	26.6	7.3			100.0	33.3	0.0	66.7	0.0	
	75～79歳	107	33	41	21	12		同居家族の有無別	全体	986	170	402	364	50
	100.0	30.8	38.3	19.6	11.2				100.0	17.2	40.8	36.9	5.1	
80～84歳	66	22	24	12	8		いる	884	147	365	330	42		
	100.0	33.3	36.4	18.2	12.1			100.0	16.6	41.3	37.3	4.8		
85歳以上	46	10	12	15	9		いない	100	22	36	34	8		
	100.0	21.7	26.1	32.6	19.6			100.0	22.0	36.0	34.0	8.0		
	無回答	3	1	1	0	1	無回答	2	1	1	0	0		
		100.0	33.3	33.3	0.0	33.3		100.0	50.0	50.0	0.0	0.0		
居住地区別	全体	986	170	402	364	50	隣近所の人の付き合いの程度別	全体	986	170	402	364	50	
		100.0	17.2	40.8	36.9	5.1			100.0	17.2	40.8	36.9	5.1	
	茅ヶ崎地区	86	16	36	27	7		何か困った時に助け合う親しい人がいる	220	63	79	63	15	
		100.0	18.6	41.9	31.4	8.1			100.0	28.6	35.9	28.6	6.8	
	茅ヶ崎南地区	68	12	27	27	2		互いに訪問し合う人がいる	76	16	32	19	9	
		100.0	17.6	39.7	39.7	2.9			100.0	21.1	42.1	25.0	11.8	
	海岸地区	71	10	25	33	3		立ち話をする程度の人ならいる	280	49	129	89	13	
		100.0	14.1	35.2	46.5	4.2			100.0	17.5	46.1	31.8	4.6	
	南湖地区	45	9	25	9	2		あいさつをする程度の人がいる	314	37	127	144	6	
		100.0	20.0	55.6	20.0	4.4			100.0	11.8	40.4	45.9	1.9	
	湘南地区	47	11	25	8	3		ほとんど付き合いがない	91	4	32	49	6	
		100.0	23.4	53.2	17.0	6.4			100.0	4.4	35.2	53.8	6.6	
	鶴嶺東地区	129	26	54	44	5		無回答	5	1	3	0	1	
		100.0	20.2	41.9	34.1	3.9			100.0	20.0	60.0	0.0	20.0	
	鶴嶺西地区	60	6	28	23	3		出せる地域内での場所の軽に無別	全体	986	170	402	364	50
		100.0	10.0	46.7	38.3	5.0				100.0	17.2	40.8	36.9	5.1
	松林地区	109	14	45	44	6		ある	341	99	131	83	28	
		100.0	12.8	41.3	40.4	5.5			100.0	29.0	38.4	24.3	8.2	
	小和田地区	50	12	20	16	2		ない	634	68	269	277	20	
		100.0	24.0	40.0	32.0	4.0			100.0	10.7	42.4	43.7	3.2	
松浪地区	116	18	33	61	4		無回答	11	3	2	4	2		
	100.0	15.5	28.4	52.6	3.4			100.0	27.3	18.2	36.4	18.2		
浜須賀地区	54	12	17	19	6									
	100.0	22.2	31.5	35.2	11.1									
湘北地区	105	10	53	36	6									
	100.0	9.5	50.5	34.3	5.7									
小出地区	44	13	14	16	1									
	100.0	29.5	31.8	36.4	2.3									
無回答	2	1	0	1	0									
	100.0	50.0	0.0	50.0	0.0									

【問 13-2】活動拠点の認知度[SA]：茅ヶ崎市民活動サポートセンター

		全体	活動内容を 知っている	名前は聞 いたこと はある	知らない	無回答			全体	活動内容を 知っている	名前は聞 いたこと はある	知らない	無回答
1段目 度数	2段目 横%						1段目 度数	2段目 横%					
性別	全体	986	98	321	511	56	全体	986	98	321	511	56	
		100.0	9.9	32.6	51.8	5.7		100.0	9.9	32.6	51.8	5.7	
	男性	400	31	129	225	15	職業別	全体	986	98	321	511	56
		100.0	7.8	32.3	56.3	3.8		100.0	9.9	32.6	51.8	5.7	
女性	570	65	189	278	38	農業・漁業	4	0	1	3	0		
		100.0	11.4	33.2	48.8	6.7		100.0	0.0	25.0	75.0	0.0	
	無回答	16	2	3	8	3	自営業・会社経営	56	8	16	30	2	
		100.0	12.5	18.8	50.0	18.8		100.0	14.3	28.6	53.6	3.6	
年齢別	全体	986	98	321	511	56	会社員	248	13	75	157	3	
		100.0	9.9	32.6	51.8	5.7		100.0	5.2	30.2	63.3	1.2	
	20～29歳	53	3	13	37	0	公務員・団体職員	32	10	8	13	1	
		100.0	5.7	24.5	69.8	0.0		100.0	31.3	25.0	40.6	3.1	
	30～39歳	103	6	26	67	4	専門職(医師・弁護 士など)	23	2	12	8	1	
		100.0	5.8	25.2	65.0	3.9		100.0	8.7	52.2	34.8	4.3	
	40～49歳	178	13	61	102	2	パート・アルバイト	148	15	45	84	4	
		100.0	7.3	34.3	57.3	1.1		100.0	10.1	30.4	56.8	2.7	
	50～59歳	172	15	54	101	2	家事専業	208	24	74	94	16	
		100.0	8.7	31.4	58.7	1.2		100.0	11.5	35.6	45.2	7.7	
	60～64歳	73	15	26	30	2	学生	12	0	4	8	0	
		100.0	20.5	35.6	41.1	2.7		100.0	0.0	33.3	66.7	0.0	
	65～69歳	76	8	27	39	2	無職	234	23	78	105	28	
		100.0	10.5	35.5	51.3	2.6		100.0	9.8	33.3	44.9	12.0	
	70～74歳	109	13	42	47	7	その他	18	3	7	7	1	
		100.0	11.9	38.5	43.1	6.4		100.0	16.7	38.9	38.9	5.6	
	75～79歳	107	10	39	43	15	無回答	3	0	1	2	0	
		100.0	9.3	36.4	40.2	14.0		100.0	0.0	33.3	66.7	0.0	
	80～84歳	66	8	20	29	9	同居家族の有無別	全体	986	98	321	511	56
		100.0	12.1	30.3	43.9	13.6	いる		100.0	9.9	32.6	51.8	5.7
85歳以上	46	6	13	15	12	いない	884	90	293	456	45		
	100.0	13.0	28.3	32.6	26.1	無回答		100.0	10.2	33.1	51.6	5.1	
無回答	3	1	0	1	1		100	8	28	54	10		
	100.0	33.3	0.0	33.3	33.3	無回答		100.0	8.0	28.0	54.0	10.0	
居住地区別	全体	986	98	321	511	56	隣近所の人の付き合いの程度別	全体	986	98	321	511	56
		100.0	9.9	32.6	51.8	5.7	何か困った時に助け 合う親しい人がいる		100.0	9.9	32.6	51.8	5.7
	茅ヶ崎地区	86	12	23	41	10	互いに訪問し合う人 がいる	220	34	77	95	14	
		100.0	14.0	26.7	47.7	11.6		100.0	15.5	35.0	43.2	6.4	
	茅ヶ崎南地区	68	7	22	38	1	立ち話をする程度 の人ならいる	76	9	31	25	11	
		100.0	10.3	32.4	55.9	1.5		100.0	11.8	40.8	32.9	14.5	
	海岸地区	71	8	20	41	2	あいさつをする程度 の人がいる	280	30	101	132	17	
		100.0	11.3	28.2	57.7	2.8		100.0	10.7	36.1	47.1	6.1	
	南湖地区	45	2	15	25	3	ほとんど付き合いが ない	314	22	93	192	7	
		100.0	4.4	33.3	55.6	6.7		100.0	7.0	29.6	61.1	2.2	
	湘南地区	47	3	26	15	3	無回答	91	2	17	66	6	
		100.0	6.4	55.3	31.9	6.4		100.0	2.2	18.7	72.5	6.6	
	鶴嶺東地区	129	14	52	58	5	出せ地域内で気 軽に顔 を 無回答	5	1	2	1	1	
		100.0	10.9	40.3	45.0	3.9		100.0	20.0	40.0	20.0	20.0	
	鶴嶺西地区	60	1	24	30	5	出せ地域内で気 軽に顔 を 無回答	全体	986	98	321	511	56
		100.0	1.7	40.0	50.0	8.3	ある		100.0	9.9	32.6	51.8	5.7
	松林地区	109	14	34	58	3		341	56	123	131	31	
		100.0	12.8	31.2	53.2	2.8	ない		100.0	16.4	36.1	38.4	9.1
	小和田地区	50	6	10	31	3	無回答	634	42	195	375	22	
		100.0	12.0	20.0	62.0	6.0		100.0	6.6	30.8	59.1	3.5	
松浪地区	116	8	29	74	5		11	0	3	5	3		
	100.0	6.9	25.0	63.8	4.3		100.0	0.0	27.3	45.5	27.3		
浜須賀地区	54	9	14	25	6								
	100.0	16.7	25.9	46.3	11.1								
湘北地区	105	8	39	51	7								
	100.0	7.6	37.1	48.6	6.7								
小出地区	44	5	13	23	3								
	100.0	11.4	29.5	52.3	6.8								
無回答	2	1	0	1	0								
	100.0	50.0	0.0	50.0	0.0								

【問 13-2】活動拠点の認知度[SA]：茅ヶ崎市社会福祉協議会ボランティアセンター

		全体	活動内容を 知っている	名前は聞 いたこと はある	知らない	無回答			全体	活動内容を 知っている	名前は聞 いたこと はある	知らない	無回答
1段目 度数	2段目 横%						1段目 度数	2段目 横%					
性別	全体	986	129	347	448	62	職業別	全体	986	129	347	448	62
		100.0	13.1	35.2	45.4	6.3		農業・漁業	4	0	2	2	0
	男性	400	39	130	217	14			100.0	0.0	50.0	50.0	0.0
		100.0	9.8	32.5	54.3	3.5		自営業・会社経営	56	11	16	27	2
	女性	570	88	213	224	45		100.0	19.6	28.6	48.2	3.6	
		100.0	15.4	37.4	39.3	7.9	会社員	248	11	74	160	3	
	無回答	16	2	4	7	3		100.0	4.4	29.8	64.5	1.2	
		100.0	12.5	25.0	43.8	18.8	公務員・団体職員	32	10	8	12	2	
年齢別	全体	986	129	347	448	62		100.0	31.3	25.0	37.5	6.3	
		100.0	13.1	35.2	45.4	6.3	専門職(医師・弁護士など)	23	4	9	8	2	
	20～29歳	53	2	11	40	0		100.0	17.4	39.1	34.8	8.7	
		100.0	3.8	20.8	75.5	0.0	パート・アルバイト	148	14	60	69	5	
		100.0	5.8	21.4	68.9	3.9		100.0	9.5	40.5	46.6	3.4	
	30～39歳	103	6	22	71	4	家事専業	208	36	88	64	20	
		100.0	6.7	27.0	64.6	1.7		100.0	17.3	42.3	30.8	9.6	
		100.0	6.1	22.3	71.6	0.0	学生	12	0	3	9	0	
	40～49歳	178	12	48	115	3		100.0	0.0	25.0	75.0	0.0	
		100.0	13.5	49.3	64.6	1.7	無職	234	39	80	88	27	
		100.0	13.5	49.3	64.6	1.7		100.0	16.7	34.2	37.6	11.5	
	50～59歳	172	28	58	83	3	その他	18	4	6	7	1	
		100.0	16.3	33.7	48.3	1.7		100.0	22.2	33.3	38.9	5.6	
		100.0	16.3	33.7	48.3	1.7	無回答	3	0	1	2	0	
	60～64歳	73	14	34	23	2		100.0	0.0	33.3	66.7	0.0	
		100.0	19.2	46.6	31.5	2.7	同居家族の有無別	全体	986	129	347	448	62
	100.0	19.2	46.6	31.5	2.7		100.0	13.1	35.2	45.4	6.3		
65～69歳	76	6	44	23	3	いる	884	114	318	402	50		
	100.0	7.9	57.9	30.3	3.9		100.0	12.9	36.0	45.5	5.7		
	100.0	7.9	57.9	30.3	3.9	いない	100	15	29	45	11		
70～74歳	109	18	51	32	8		100.0	15.0	29.0	45.0	11.0		
	100.0	16.5	46.8	29.4	7.3	無回答	2	0	0	1	1		
	100.0	16.5	46.8	29.4	7.3		100.0	0.0	0.0	50.0	50.0		
75～79歳	107	21	40	27	19	居住地別	全体	986	129	347	448	62	
	100.0	19.6	37.4	25.2	17.8			100.0	13.1	35.2	45.4	6.3	
80～84歳	66	13	27	17	9		茅ヶ崎地区	86	12	26	41	7	
	100.0	19.7	40.9	25.8	13.6			100.0	14.0	30.2	47.7	8.1	
	100.0	19.7	40.9	25.8	13.6		茅ヶ崎南地区	68	9	23	34	2	
85歳以上	46	8	11	17	10			100.0	13.2	33.8	50.0	2.9	
	100.0	17.4	23.9	37.0	21.7		海岸地区	71	7	20	41	3	
	100.0	17.4	23.9	37.0	21.7			100.0	9.9	28.2	57.7	4.2	
無回答	3	1	1	0	1		南湖地区	45	9	17	17	2	
	100.0	33.3	33.3	0.0	33.3			100.0	20.0	37.8	37.8	4.4	
	100.0	33.3	33.3	0.0	33.3		湘南地区	47	7	20	15	5	
	100.0	33.3	33.3	0.0	33.3			100.0	14.9	42.6	31.9	10.6	
	100.0	33.3	33.3	0.0	33.3		鶴嶺東地区	129	19	48	55	7	
	100.0	33.3	33.3	0.0	33.3			100.0	14.7	37.2	42.6	5.4	
	100.0	33.3	33.3	0.0	33.3		鶴嶺西地区	60	4	29	22	5	
	100.0	33.3	33.3	0.0	33.3			100.0	6.7	48.3	36.7	8.3	
	100.0	33.3	33.3	0.0	33.3	松林地区	109	10	42	52	5		
	100.0	33.3	33.3	0.0	33.3		100.0	9.2	38.5	47.7	4.6		
	100.0	33.3	33.3	0.0	33.3	小和田地区	50	9	15	23	3		
	100.0	33.3	33.3	0.0	33.3		100.0	18.0	30.0	46.0	6.0		
	100.0	33.3	33.3	0.0	33.3	松浪地区	116	15	37	57	7		
	100.0	33.3	33.3	0.0	33.3		100.0	12.9	31.9	49.1	6.0		
	100.0	33.3	33.3	0.0	33.3	浜須賀地区	54	8	15	25	6		
	100.0	33.3	33.3	0.0	33.3		100.0	14.8	27.8	46.3	11.1		
	100.0	33.3	33.3	0.0	33.3	湘北地区	105	13	36	48	8		
	100.0	33.3	33.3	0.0	33.3		100.0	12.4	34.3	45.7	7.6		
	100.0	33.3	33.3	0.0	33.3	小出地区	44	6	19	17	2		
	100.0	33.3	33.3	0.0	33.3		100.0	13.6	43.2	38.6	4.5		
	100.0	33.3	33.3	0.0	33.3	無回答	2	1	0	1	0		
	100.0	33.3	33.3	0.0	33.3		100.0	50.0	0.0	50.0	0.0		

【問 13-2】活動拠点の認知度[SA]：地区コミュニティセンター

1段目 度数 2段目 横%		全体	活動内容を 知っている	名前は聞 いたことは ある	知らない	無回答	1段目 度数 2段目 横%		全体	活動内容を 知っている	名前は聞 いたことは ある	知らない	無回答	
性別	全体	986	436	378	126	46	職業別	全体	986	436	378	126	46	
	男性	400	133	180	73	14		農業・漁業	4	1	3	0	0	
	女性	570	298	191	52	29		自営業・会社経営	56	24	22	8	2	
	無回答	16	5	7	1	3		会社員	248	87	114	45	2	
年齢別	全体	986	436	378	126	46	公務員・団体職員	32	19	10	2	1		
	20～29歳	53	21	19	13	0	専門職(医師・弁護士など)	23	17	4	1	1		
	30～39歳	103	37	37	26	3	パート・アルバイト	148	74	50	21	3		
	40～49歳	178	88	65	23	2	家事専業	208	120	62	12	14		
	50～59歳	172	82	66	21	3	学生	12	6	5	1	0		
	60～64歳	73	41	25	6	1	無職	234	78	100	34	22		
	65～69歳	76	36	37	2	1	その他	18	7	8	2	1		
	70～74歳	109	44	45	14	6	無回答	3	3	0	0	0		
	75～79歳	107	41	42	9	15	同居家族の有無別	全体	986	436	378	126	46	
	80～84歳	66	30	27	4	5		いる	884	404	331	112	37	
	85歳以上	46	14	15	8	9		いない	100	31	46	14	9	
	無回答	3	2	0	0	1		無回答	2	1	1	0	0	
	居住地区別	全体	986	436	378	126	46	隣近所の人との付き合いの程度別	全体	986	436	378	126	46
		茅ヶ崎地区	86	33	30	16	7		何か困った時に助け合う親しい人がいる	220	135	61	11	13
		茅ヶ崎南地区	68	40	22	5	1		互いに訪問し合う人がいる	76	44	20	5	7
		海岸地区	71	30	29	10	2		立ち話をする程度の人ならいる	280	130	117	21	12
南湖地区		45	16	20	6	3	あいさつをする程度の人ならいる		314	109	139	59	7	
湘南地区		47	22	18	3	4	ほとんど付き合いがない		100	34.7	44.3	18.8	2.2	
鶴嶺東地区		129	59	49	18	3	無回答		5	2	2	0	1	
鶴嶺西地区		60	25	27	6	2	出せる場所の有無に別		全体	986	436	378	126	46
松林地区		109	53	38	14	4			ある	341	204	96	17	24
小和田地区		50	28	15	6	1			ない	634	228	278	109	19
松浪地区		116	53	49	10	4			無回答	11	4	4	0	3
浜須賀地区		54	25	17	6	6	無回答		100	36.4	36.4	0.0	27.3	
湘北地区		105	28	48	21	8								
小出地区		44	23	15	5	1								
無回答		2	1	1	0	0								

【問 13-2】活動拠点の認知度[SA]：公民館

		全体	活動内容を 知っている	名前は聞 いたことは ある	知らない	無回答			全体	活動内容を 知っている	名前は聞 いたことは ある	知らない	無回答	
1段目 度数	2段目 積%						1段目 度数	2段目 積%						
性別	全体	986	572	299	68	47	職業別	全体	986	572	299	68	47	
		100.0	58.0	30.3	6.9	4.8			100.0	58.0	30.3	6.9	4.8	
	男性	400	214	140	33	13		農業・漁業	4	3	1	0	0	
		100.0	53.5	35.0	8.3	3.3			100.0	75.0	25.0	0.0	0.0	
	女性	570	351	155	33	31		自営業・会社経営	56	31	18	3	4	
	100.0	61.6	27.2	5.8	5.4		100.0	55.4	32.1	5.4	7.1			
	無回答	16	7	4	2	3	会社員	248	131	97	17	3		
		100.0	43.8	25.0	12.5	18.8		100.0	52.8	39.1	6.9	1.2		
年齢別	全体	986	572	299	68	47	公務員・団体職員	32	23	6	2	1		
		100.0	58.0	30.3	6.9	4.8		100.0	71.9	18.8	6.3	3.1		
	20～29歳	53	30	17	6	0	専門職(医師・弁護士など)	23	18	4	0	1		
		100.0	56.6	32.1	11.3	0.0		100.0	78.3	17.4	0.0	4.3		
	30～39歳	103	57	33	9	4	パート・アルバイト	148	90	39	16	3		
		100.0	55.3	32.0	8.7	3.9		100.0	60.8	26.4	10.8	2.0		
	40～49歳	178	99	63	14	2	家事専業	208	142	46	9	11		
		100.0	55.6	35.4	7.9	1.1		100.0	68.3	22.1	4.3	5.3		
	50～59歳	172	108	49	13	2	学生	12	9	2	1	0		
		100.0	62.8	28.5	7.6	1.2		100.0	75.0	16.7	8.3	0.0		
	60～64歳	73	49	20	3	1	無職	234	114	82	16	22		
		100.0	67.1	27.4	4.1	1.4		100.0	48.7	35.0	6.8	9.4		
	65～69歳	76	45	23	4	4	その他	18	9	4	4	1		
		100.0	59.2	30.3	5.3	5.3		100.0	50.0	22.2	22.2	5.6		
	70～74歳	109	64	30	6	9	無回答	3	2	0	0	1		
		100.0	58.7	27.5	5.5	8.3		100.0	66.7	0.0	0.0	33.3		
	75～79歳	107	64	28	7	8	同居家族の有無別	全体	986	572	299	68	47	
	100.0	59.8	26.2	6.5	7.5	いる		884	527	260	56	41		
80～84歳	66	33	22	5	6			100.0	59.6	29.4	6.3	4.6		
	100.0	50.0	33.3	7.6	9.1	いない		100	43	39	12	6		
85歳以上	46	21	14	1	10			100.0	43.0	39.0	12.0	6.0		
	100.0	45.7	30.4	2.2	21.7	無回答	2	2	0	0	0			
		100.0	66.7	0.0	0.0	33.3		100.0	100.0	0.0	0.0	0.0		
居住地区別	全体	986	572	299	68	47	隣近所の人の付き合いの程度別	全体	986	572	299	68	47	
		100.0	58.0	30.3	6.9	4.8			100.0	58.0	30.3	6.9	4.8	
	茅ヶ崎地区	86	45	26	8	7		何か困った時に助け合う親しい人がいる	220	162	39	6	13	
		100.0	52.3	30.2	9.3	8.1			100.0	73.6	17.7	2.7	5.9	
	茅ヶ崎南地区	68	38	22	6	2		互いに訪問し合う人がいる	76	48	16	4	8	
		100.0	55.9	32.4	8.8	2.9			100.0	63.2	21.1	5.3	10.5	
	海岸地区	71	31	30	9	1		立ち話をする程度の人ならいる	280	168	84	18	10	
		100.0	43.7	42.3	12.7	1.4			100.0	60.0	30.0	6.4	3.6	
	南湖地区	45	24	18	1	2		あいさつをする程度の人がある	314	157	119	29	9	
		100.0	53.3	40.0	2.2	4.4			100.0	50.0	37.9	9.2	2.9	
	湘南地区	47	31	10	4	2		ほとんど付き合いがない	91	33	41	11	6	
		100.0	66.0	21.3	8.5	4.3			100.0	36.3	45.1	12.1	6.6	
	鶴嶺東地区	129	73	43	9	4		無回答	5	4	0	0	1	
		100.0	56.6	33.3	7.0	3.1			100.0	80.0	0.0	0.0	20.0	
	鶴嶺西地区	60	34	18	6	2		出せる場で気軽に無顔を	全体	986	572	299	68	47
		100.0	56.7	30.0	10.0	3.3			ある	341	237	69	9	26
	松林地区	109	76	24	6	3				100.0	69.5	20.2	2.6	7.6
		100.0	69.7	22.0	5.5	2.8			ない	634	330	227	59	18
	小和田地区	50	27	19	2	2				100.0	52.1	35.8	9.3	2.8
		100.0	54.0	38.0	4.0	4.0			無回答	11	5	3	0	3
松浪地区	116	72	36	3	5		100.0		45.5	27.3	0.0	27.3		
	100.0	62.1	31.0	2.6	4.3									
浜須賀地区	54	33	12	4	5									
	100.0	61.1	22.2	7.4	9.3									
湘北地区	105	68	28	1	8									
	100.0	64.8	26.7	1.0	7.6									
小出地区	44	19	12	9	4									
	100.0	43.2	27.3	20.5	9.1									
無回答	2	1	1	0	0									
	100.0	50.0	50.0	0.0	0.0									



【問 13-2】活動拠点の認知度[SA]：自治会館

1段目 度数 2段目 横%		全体	活動内容を 知っている	名前は聞 いたこと はある	知らない	無回答	1段目 度数 2段目 横%		全体	活動内容を 知っている	名前は聞 いたこと はある	知らない	無回答	
性別	全体	986	527	311	111	37	職業別	全体	986	527	311	111	37	
		100.0	53.4	31.5	11.3	3.8		農業・漁業	4	4	0	0	0	
	男性	400	187	146	56	11			100.0	100.0	0.0	0.0	0.0	
		100.0	46.8	36.5	14.0	2.8		自営業・会社経営	56	29	19	5	3	
女性	570	334	161	52	23		100.0	51.8	33.9	8.9	5.4			
	100.0	58.6	28.2	9.1	4.0	会社員	248	105	104	36	3			
	100.0	37.5	25.0	18.8	18.8		100.0	42.3	41.9	14.5	1.2			
無回答	16	6	4	3	3	公務員・団体職員	32	21	7	3	1			
	100.0	37.5	25.0	18.8	18.8		100.0	65.6	21.9	9.4	3.1			
年齢別	全体	986	527	311	111	37	専門職(医師・弁護 士など)	23	13	8	1	1		
		100.0	53.4	31.5	11.3	3.8		100.0	56.5	34.8	4.3	4.3		
	20～29歳	53	13	29	11	0	パート・アルバイト	148	85	43	18	2		
		100.0	24.5	54.7	20.8	0.0		100.0	57.4	29.1	12.2	1.4		
	30～39歳	103	40	41	18	4	家事専業	208	135	46	15	12		
		100.0	38.8	39.8	17.5	3.9		100.0	64.9	22.1	7.2	5.8		
	40～49歳	178	83	68	25	2	学生	12	3	8	1	0		
		100.0	46.6	38.2	14.0	1.1		100.0	25.0	66.7	8.3	0.0		
	50～59歳	172	105	50	15	2	無職	234	120	71	29	14		
		100.0	61.0	29.1	8.7	1.2		100.0	51.3	30.3	12.4	6.0		
	60～64歳	73	46	20	6	1	その他	18	10	4	3	1		
		100.0	63.0	27.4	8.2	1.4		100.0	55.6	22.2	16.7	5.6		
	65～69歳	76	48	18	9	1	無回答	3	2	1	0	0		
		100.0	63.2	23.7	11.8	1.3		100.0	66.7	33.3	0.0	0.0		
	70～74歳	109	63	33	5	8	同居家族の有無別	全体	986	527	311	111	37	
		100.0	57.8	30.3	4.6	7.3			100.0	53.4	31.5	11.3	3.8	
75～79歳	107	66	19	13	9	いる		884	480	276	94	34		
	100.0	61.7	17.8	12.1	8.4			100.0	54.3	31.2	10.6	3.8		
80～84歳	66	38	19	6	3	いない		100	46	34	17	3		
	100.0	57.6	28.8	9.1	4.5			100.0	46.0	34.0	17.0	3.0		
85歳以上	46	23	14	3	6	無回答		2	1	1	0	0		
	100.0	50.0	30.4	6.5	13.0			100.0	50.0	50.0	0.0	0.0		
無回答	3	2	0	0	1	隣近所の人の付き合いの程度別		全体	986	527	311	111	37	
	100.0	66.7	0.0	0.0	33.3				100.0	53.4	31.5	11.3	3.8	
居住地区別	全体	986	527	311	111			37	全体	986	527	311	111	37
		100.0	53.4	31.5	11.3			3.8	何か困った時に助け 合う親しい人がいる	220	157	42	11	10
	茅ヶ崎地区	86	33	27	19			7		100.0	71.4	19.1	5.0	4.5
		100.0	38.4	31.4	22.1			8.1	互いに訪問し合う人 がいる	76	52	12	4	8
	茅ヶ崎南地区	68	35	25	8			0		100.0	68.4	15.8	5.3	10.5
		100.0	51.5	36.8	11.8			0.0	立ち話をする程度 の人ならいる	280	159	87	27	7
	海岸地区	71	24	34	12		1		100.0	56.8	31.1	9.6	2.5	
		100.0	33.8	47.9	16.9		1.4	あいさつをする程度 の人がいる	314	134	124	49	7	
	南湖地区	45	29	12	2		2		100.0	42.7	39.5	15.6	2.2	
		100.0	64.4	26.7	4.4		4.4	ほとんど付き合いが ない	91	23	44	20	4	
	湘南地区	47	27	16	3		1		100.0	25.3	48.4	22.0	4.4	
		100.0	57.4	34.0	6.4		2.1	無回答	5	2	2	0	1	
	鶴嶺東地区	129	72	41	11		5		100.0	40.0	40.0	0.0	20.0	
		100.0	55.8	31.8	8.5		3.9	出せる場所の有無別	全体	986	527	311	111	37
	鶴嶺西地区	60	34	15	9	2	全体		986	527	311	111	37	
		100.0	56.7	25.0	15.0	3.3	ある		341	232	70	16	23	
松林地区	109	69	31	7	2		100.0		68.0	20.5	4.7	6.7		
	100.0	63.3	28.4	6.4	1.8	ない	634		286	240	95	13		
小和田地区	50	21	20	7	2		100.0		45.1	37.9	15.0	2.1		
	100.0	42.0	40.0	14.0	4.0	無回答	11		9	1	0	1		
松浪地区	116	55	40	17	4		100.0		81.8	9.1	0.0	9.1		
	100.0	47.4	34.5	14.7	3.4									
浜須賀地区	54	33	9	8	4									
	100.0	61.1	16.7	14.8	7.4									
湘北地区	105	62	33	4	6									
	100.0	59.0	31.4	3.8	5.7									
小出地区	44	32	7	4	1									
	100.0	72.7	15.9	9.1	2.3									
無回答	2	1	1	0	0									
	100.0	50.0	50.0	0.0	0.0									

【問 13-2】活動拠点の認知度[SA]：茅ヶ崎公園体験学習センターうみかぜテラス

		全体	活動内容を 知っている	名前は聞 いたことは ある	知らない	無回答			全体	活動内容を 知っている	名前は聞 いたことは ある	知らない	無回答	
1段目 度数	2段目 横%						1段目 度数	2段目 横%						
性別	全体	986	158	326	457	45	職業別	全体	986	158	326	457	45	
	男性	400	16.0	33.1	46.3	4.6		農業・漁業	4	0	0	4	0	
	女性	570	10.3	30.3	56.3	3.3		自営業・会社経営	56	18	16	20	2	
	無回答	16	3	3	7	3		会社員	248	26	86	133	3	
年齢別	全体	986	158	326	457	45	公務員・団体職員	32	12	8	11	1		
	20～29歳	53	6	14	33	0	専門職(医師・弁護 士など)	23	3	9	10	1		
	30～39歳	103	22	32	45	4	パート・アルバイト	148	21	56	69	2		
	40～49歳	178	35	77	64	2	家事専業	208	47	73	75	13		
	50～59歳	172	24	68	78	2	学生	12	3	3	6	0		
	60～64歳	73	16	24	32	1	無職	234	24	65	123	22		
	65～69歳	76	8	26	41	1	その他	18	4	7	6	1		
	70～74歳	109	15	29	58	7	無回答	3	0	3	0	0		
	75～79歳	107	19	32	46	10	同居家族 の有無別	986	158	326	457	45		
	80～84歳	66	9	13	38	6	いる	884	145	302	400	37		
	85歳以上	46	2	11	22	11	いない	100	13	24	55	8		
	無回答	3	2	0	0	1	無回答	2	0	0	2	0		
	居住地区別	全体	986	158	326	457	45	隣近所の人との 付き合いの 程度別	全体	986	158	326	457	45
		茅ヶ崎地区	86	11	29	39	7		何か困った時に助け 合う親しい人がいる	220	48	75	83	14
		茅ヶ崎南地区	68	25	26	16	1		互いに訪問し合う人 がいる	76	12	26	30	8
		海岸地区	71	21	32	17	1		立ち話をする程度 の人ならいる	280	53	97	120	10
		南湖地区	45	8	13	21	3		あいさつをする程度 の人がいる	314	39	109	159	7
湘南地区		47	8	19	17	3	ほとんど付き合いが ない		91	5	18	63	5	
鶴嶺東地区		129	22	44	59	4	無回答		5	1	1	2	1	
鶴嶺西地区		60	4	22	31	3	出地域内 で気軽に 顔を 合わせる 場所を 有無別		986	158	326	457	45	
松林地区		109	18	35	52	4	ある		341	80	112	124	25	
小和田地区		50	6	10	32	2	ない		634	77	211	328	18	
松浪地区		116	18	34	60	4	無回答		11	1	3	5	2	
浜須賀地区		54	8	15	24	7	無回答		100.0	9.1	27.3	45.5	18.2	
湘北地区		105	4	35	61	5								
小出地区		44	4	12	27	1								
無回答		2	1	0	1	0								
			100.0	50.0	0.0	50.0	0.0							

【問 13-2-2】活動拠点の利用の有無[SA]：地区ボランティアセンター

		全体	利用したことがある	利用したことはない	無回答			全体	利用したことがある	利用したことはない	無回答	
1段目 度数	2段目 積%					1段目 度数	2段目 積%					
性別	全体	170	19	147	4	職業別	全体	170	19	147	4	
		100.0	11.2	86.5	2.4			100.0	11.2	86.5	2.4	
	男性	49	5	42	2		農業・漁業	1	0	1	0	
		100.0	10.2	85.7	4.1			100.0	0.0	100.0	0.0	
	女性	120	13	105	2		自営業・会社経営	10	1	9	0	
		100.0	10.8	87.5	1.7			100.0	10.0	90.0	0.0	
	無回答	1	1	0	0		会社員	12	0	11	1	
		100.0	100.0	0.0	0.0			100.0	0.0	91.7	8.3	
年齢別	全体	170	19	147	4		公務員・団体職員	9	1	8	0	
		100.0	11.2	86.5	2.4			100.0	11.1	88.9	0.0	
	20～29歳	5	1	4	0		専門職(医師・弁護士など)	3	0	3	0	
		100.0	20.0	80.0	0.0			100.0	0.0	100.0	0.0	
	30～39歳	4	0	4	0		パート・アルバイト	27	0	27	0	
		100.0	0.0	100.0	0.0			100.0	0.0	100.0	0.0	
	40～49歳	13	0	13	0		家事専業	54	5	48	1	
		100.0	0.0	100.0	0.0			100.0	9.3	88.9	1.9	
	50～59歳	27	1	26	0		学生	1	1	0	0	
		100.0	3.7	96.3	0.0			100.0	100.0	0.0	0.0	
	60～64歳	22	2	18	2		無職	47	10	35	2	
		100.0	9.1	81.8	9.1			100.0	21.3	74.5	4.3	
	65～69歳	9	0	9	0		その他	5	1	4	0	
		100.0	0.0	100.0	0.0			100.0	20.0	80.0	0.0	
	70～74歳	24	3	20	1		無回答	1	0	1	0	
		100.0	12.5	83.3	4.2			100.0	0.0	100.0	0.0	
75～79歳	33	3	29	1	同居家族の有無別	全体	170	19	147	4		
	100.0	9.1	87.9	3.0			100.0	11.2	86.5	2.4		
80～84歳	22	6	16	0		いる	147	15	129	3		
	100.0	27.3	72.7	0.0			100.0	10.2	87.8	2.0		
85歳以上	10	2	8	0		いない	22	4	17	1		
	100.0	20.0	80.0	0.0			100.0	18.2	77.3	4.5		
無回答	1	1	0	0		無回答	1	0	1	0		
	100.0	100.0	0.0	0.0			100.0	0.0	100.0	0.0		
居住地区別	全体	170	19	147		4	隣近所の人との付き合いの程度別	全体	170	19	147	4
		100.0	11.2	86.5		2.4			100.0	11.2	86.5	2.4
	茅ヶ崎地区	16	1	15		0		何か困った時に助け合う親しい人がいる	63	8	53	2
		100.0	6.3	93.8		0.0			100.0	12.7	84.1	3.2
	茅ヶ崎南地区	12	1	11		0		互いに訪問し合う人がいる	16	2	14	0
		100.0	8.3	91.7		0.0			100.0	12.5	87.5	0.0
	海岸地区	10	2	8		0		立ち話をする程度の人ならいる	49	5	42	2
		100.0	20.0	80.0		0.0			100.0	10.2	85.7	4.1
	南湖地区	9	0	7	2	あいさつをする程度の人がいる		37	4	33	0	
		100.0	0.0	77.8	22.2			100.0	10.8	89.2	0.0	
	湘南地区	11	0	11	0	ほとんど付き合いがない		4	0	4	0	
		100.0	0.0	100.0	0.0			100.0	0.0	100.0	0.0	
	鶴嶺東地区	26	3	23	0	無回答		1	0	1	0	
		100.0	11.5	88.5	0.0			100.0	0.0	100.0	0.0	
	鶴嶺西地区	6	0	6	0	出せる内での場所の軽に無別を		全体	170	19	147	4
		100.0	0.0	100.0	0.0				100.0	11.2	86.5	2.4
	松林地区	14	0	14	0			ある	99	10	86	3
		100.0	0.0	100.0	0.0				100.0	10.1	86.9	3.0
	小和田地区	12	3	8	1			ない	68	9	58	1
	100.0	25.0	66.7	8.3			100.0	13.2	85.3	1.5		
松浪地区	18	3	15	0	無回答		3	0	3	0		
	100.0	16.7	83.3	0.0			100.0	0.0	100.0	0.0		
浜須賀地区	12	2	9	1								
	100.0	16.7	75.0	8.3								
湘北地区	10	1	9	0								
	100.0	10.0	90.0	0.0								
小出地区	13	2	11	0								
	100.0	15.4	84.6	0.0								
無回答	1	1	0	0								
	100.0	100.0	0.0	0.0								

【問 13-2-2】活動拠点の利用の有無[SA]：茅ヶ崎市民活動サポートセンター

		全体	利用したことがある	利用したことはない	無回答			全体	利用したことがある	利用したことはない	無回答
性別	1段目 度数	98	31	65	2	職業別	1段目 度数	98	31	65	2
	2段目 積%	100.0	31.6	66.3	2.0		2段目 積%	100.0	31.6	66.3	2.0
	男性	31	9	21	1		農業・漁業	0	0	0	0
	女性	65	22	42	1		自営業・会社経営	8	2	6	0
	無回答	2	0	2	0		会社員	13	6	6	1
年齢別	全体	98	31	65	2	公務員・団体職員	10	3	7	0	
	20～29歳	3	1	2	0	専門職(医師・弁護士など)	2	0	2	0	
	30～39歳	6	1	5	0	パート・アルバイト	15	7	8	0	
	40～49歳	13	6	6	1	家事専業	24	6	18	0	
	50～59歳	15	3	12	0	学生	0	0	0	0	
	60～64歳	15	6	9	0	無職	23	7	15	1	
	65～69歳	8	3	5	0	その他	3	0	3	0	
	70～74歳	13	2	11	0	無回答	0	0	0	0	
	75～79歳	10	5	4	1	同居家族の有無別	98	31	65	2	
	80～84歳	8	1	7	0	いる	90	28	61	1	
	85歳以上	6	3	3	0	いない	8	3	4	1	
	無回答	1	0	1	0	無回答	0	0	0	0	
	居住地区別	全体	98	31	65	2	隣近所の人との付き合いの程度別	98	31	65	2
		茅ヶ崎地区	12	5	7	0	何か困った時に助け合う親しい人がいる	34	12	21	1
		茅ヶ崎南地区	7	0	7	0	互いに訪問し合う人がいる	9	4	5	0
海岸地区		8	2	5	1	立ち話をする程度の人ならいる	30	7	23	0	
南湖地区		2	2	0	0	あいさつをする程度の人がいる	22	6	16	0	
湘南地区		3	0	3	0	ほとんど付き合いがない	2	1	0	1	
鶴嶺東地区		14	5	9	0	無回答	1	1	0	0	
鶴嶺西地区		1	1	0	0	出せる域内での場所の軽に無別を	98	31	65	2	
松林地区		14	4	10	0	ある	56	21	34	1	
小和田地区		6	4	2	0	ない	42	10	31	1	
松浪地区		8	3	5	0	無回答	0	0	0	0	
浜須賀地区		9	1	7	1		0	0	0	0	
湘北地区		8	3	5	0		0	0	0	0	
小出地区		5	1	4	0		0	0	0	0	
無回答		1	0	1	0		0	0	0	0	

【問 13-2-2】活動拠点の利用の有無[SA]：茅ヶ崎市社会福祉協議会ボランティアセンター

1段目 度数	全体	利用したことがある	利用したことはない	無回答	1段目 度数	全体	利用したことがある	利用したことはない	無回答				
2段目 横%					2段目 横%								
性別	全体	129	32	89	8	全体	129	32	89	8			
		100.0	24.8	69.0	6.2		100.0	24.8	69.0	6.2			
	男性	39	7	29	3	職業別	農業・漁業	0	0	0	0		
		100.0	17.9	74.4	7.7		0.0	0.0	0.0	0.0			
	女性	88	25	58	5		自営業・会社経営	11	0	10	1		
		100.0	28.4	65.9	5.7		100.0	0.0	90.9	9.1			
	無回答	2	0	2	0		会社員	11	3	8	0		
		100.0	0.0	100.0	0.0		100.0	27.3	72.7	0.0			
年齢別	全体	129	32	89	8		公務員・団体職員	10	2	8	0		
		100.0	24.8	69.0	6.2		100.0	20.0	80.0	0.0			
	20～29歳	2	0	2	0		専門職(医師・弁護士など)	4	1	2	1		
		100.0	0.0	100.0	0.0		100.0	25.0	50.0	25.0			
	30～39歳	6	1	5	0		パート・アルバイト	14	3	10	1		
		100.0	16.7	83.3	0.0		100.0	21.4	71.4	7.1			
	40～49歳	12	4	8	0		家事専業	36	14	21	1		
		100.0	33.3	66.7	0.0		100.0	38.9	58.3	2.8			
	50～59歳	28	5	21	2		学生	0	0	0	0		
		100.0	17.9	75.0	7.1		0.0	0.0	0.0	0.0			
	60～64歳	14	6	8	0		無職	39	9	26	4		
		100.0	42.9	57.1	0.0		100.0	23.1	66.7	10.3			
	65～69歳	6	2	4	0		その他	4	0	4	0		
		100.0	33.3	66.7	0.0		100.0	0.0	100.0	0.0			
	70～74歳	18	6	11	1		無回答	0	0	0	0		
		100.0	33.3	61.1	5.6		0.0	0.0	0.0	0.0			
75～79歳	21	4	14	3	同居家族の有無別	全体	129	32	89	8			
	100.0	19.0	66.7	14.3			100.0	24.8	69.0	6.2			
80～84歳	13	3	10	0			いる	114	29	78	7		
	100.0	23.1	76.9	0.0			100.0	25.4	68.4	6.1			
85歳以上	8	1	5	2		いない	15	3	11	1			
	100.0	12.5	62.5	25.0		100.0	20.0	73.3	6.7				
無回答	1	0	1	0		無回答	0	0	0	0			
	100.0	0.0	100.0	0.0		0.0	0.0	0.0	0.0				
居住地区別	全体	129	32	89	8	隣近所の人との付き合いの程度別	全体	129	32	89	8		
		100.0	24.8	69.0	6.2			100.0	24.8	69.0	6.2		
	茅ヶ崎地区	12	3	9	0			何か困った時に助け合う親しい人がいる	52	18	30	4	
		100.0	25.0	75.0	0.0			100.0	34.6	57.7	7.7		
	茅ヶ崎南地区	9	1	8	0			互いに訪問し合う人がいる	12	3	9	0	
		100.0	11.1	88.9	0.0			100.0	25.0	75.0	0.0		
	海岸地区	7	1	5	1			立ち話をする程度の人ならいる	40	8	30	2	
		100.0	14.3	71.4	14.3			100.0	20.0	75.0	5.0		
	南湖地区	9	0	5	4			あいさつをする程度の人がいる	21	2	17	2	
		100.0	0.0	55.6	44.4			100.0	9.5	81.0	9.5		
	湘南地区	7	0	7	0			ほとんど付き合いがない	4	1	3	0	
		100.0	0.0	100.0	0.0			100.0	25.0	75.0	0.0		
	鶴嶺東地区	19	5	14	0			無回答	0	0	0	0	
		100.0	26.3	73.7	0.0			0.0	0.0	0.0	0.0		
	鶴嶺西地区	4	2	2	0		出域内で場所の軽に顔を別	全体	129	32	89	8	
		100.0	50.0	50.0	0.0				100.0	24.8	69.0	6.2	
	松林地区	10	2	7	1				ある	71	19	48	4
		100.0	20.0	70.0	10.0				100.0	26.8	67.6	5.6	
	小和田地区	9	6	3	0				ない	57	13	40	4
	100.0	66.7	33.3	0.0		100.0		22.8	70.2	7.0			
松浪地区	15	6	8	1		無回答		1	0	1	0		
	100.0	40.0	53.3	6.7		100.0		0.0	100.0	0.0			
浜須賀地区	8	2	6	0									
	100.0	25.0	75.0	0.0									
湘北地区	13	3	10	0									
	100.0	23.1	76.9	0.0									
小出地区	6	1	4	1									
	100.0	16.7	66.7	16.7									
無回答	1	0	1	0									
	100.0	0.0	100.0	0.0									

【Q13-2-2】活動拠点の利用の有無[SA]：地区コミュニティセンター

1段目 度数 2段目 横%		全体	利用したことがある	利用したことはない	無回答	1段目 度数 2段目 横%		全体	利用したことがある	利用したことはない	無回答
性別	全体	436	301	119	16	職業別	全体	436	301	119	16
		100.0	69.0	27.3	3.7			100.0	69.0	27.3	3.7
	男性	133	81	43	9		農業・漁業	1	0	1	0
		100.0	60.9	32.3	6.8			100.0	0.0	100.0	0.0
女性		298	216	75	7	自営業・会社経営	24	14	9	1	
		100.0	72.5	25.2	2.3		100.0	58.3	37.5	4.2	
	無回答	5	4	1	0	会社員	87	60	25	2	
		100.0	80.0	20.0	0.0		100.0	69.0	28.7	2.3	
年齢別	全体	436	301	119	16	公務員・団体職員	19	15	3	1	
		100.0	69.0	27.3	3.7		100.0	78.9	15.8	5.3	
	20～29歳	21	15	6	0	専門職(医師・弁護士など)	17	11	5	1	
		100.0	71.4	28.6	0.0		100.0	64.7	29.4	5.9	
	30～39歳	37	30	7	0	パート・アルバイト	74	56	14	4	
		100.0	81.1	18.9	0.0		100.0	75.7	18.9	5.4	
	40～49歳	88	68	15	5	家事専業	120	87	31	2	
		100.0	77.3	17.0	5.7		100.0	72.5	25.8	1.7	
	50～59歳	82	58	22	2	学生	6	4	2	0	
		100.0	70.7	26.8	2.4		100.0	66.7	33.3	0.0	
	60～64歳	41	26	13	2	無職	78	46	27	5	
		100.0	63.4	31.7	4.9		100.0	59.0	34.6	6.4	
	65～69歳	36	24	12	0	その他	7	6	1	0	
		100.0	66.7	33.3	0.0		100.0	85.7	14.3	0.0	
	70～74歳	44	27	15	2	無回答	3	2	1	0	
		100.0	61.4	34.1	4.5		100.0	66.7	33.3	0.0	
同居家族の有無別	75～79歳	41	23	13	5	全体	436	301	119	16	
		100.0	56.1	31.7	12.2	いる	404	281	112	11	
	80～84歳	30	19	11	0		100.0	69.6	27.7	2.7	
		100.0	63.3	36.7	0.0	いない	31	19	7	5	
	85歳以上	14	10	4	0		100.0	61.3	22.6	16.1	
		100.0	71.4	28.6	0.0	無回答	1	1	0	0	
	無回答	2	1	1	0		100.0	100.0	0.0	0.0	
		100.0	50.0	50.0	0.0	隣近所の人の付き合いの程度別	全体	436	301	119	16
	居住地区別	全体	436	301	119	16		100.0	69.0	27.3	3.7
			100.0	69.0	27.3	3.7	何か困った時に助け合う親しい人がいる	135	91	40	4
茅ヶ崎地区		33	21	10	2		100.0	67.4	29.6	3.0	
		100.0	63.6	30.3	6.1	互いに訪問し合う人がいる	44	32	11	1	
茅ヶ崎南地区		40	25	14	1		100.0	72.7	25.0	2.3	
		100.0	62.5	35.0	2.5	立ち話をする程度の人ならいる	130	91	32	7	
海岸地区		30	18	10	2		100.0	70.0	24.6	5.4	
		100.0	60.0	33.3	6.7	あいさつをする程度の人がいる	109	75	30	4	
南湖地区		16	10	5	1		100.0	68.8	27.5	3.7	
		100.0	62.5	31.3	6.3	ほとんど付き合いがない	16	10	6	0	
湘南地区		22	21	1	0		100.0	62.5	37.5	0.0	
		100.0	95.5	4.5	0.0	無回答	2	2	0	0	
鶴嶺東地区		59	46	12	1		100.0	100.0	0.0	0.0	
		100.0	78.0	20.3	1.7	出せ地域内で場所の軽有に無別	全体	436	301	119	16
鶴嶺西地区		25	19	6	0		100.0	69.0	27.3	3.7	
		100.0	76.0	24.0	0.0	ある	204	148	50	6	
松林地区		53	38	13	2		100.0	72.5	24.5	2.9	
		100.0	71.7	24.5	3.8	ない	228	151	67	10	
小和田地区		28	26	2	0		100.0	66.2	29.4	4.4	
		100.0	92.9	7.1	0.0	無回答	4	2	2	0	
松浪地区	53	32	18	3		100.0	50.0	50.0	0.0		
	100.0	60.4	34.0	5.7	無回答	4	2	2	0		
浜須賀地区	25	13	10	2		100.0	50.0	50.0	0.0		
	100.0	52.0	40.0	8.0							
湘北地区	28	17	10	1							
	100.0	60.7	35.7	3.6							
小出地区	23	15	7	1							
	100.0	65.2	30.4	4.3							
無回答	1	0	1	0							
	100.0	0.0	100.0	0.0							

【問 13-2-2】活動拠点の利用の有無[SA]：公民館

		全体	利用したことがある	利用したことはない	無回答			全体	利用したことがある	利用したことはない	無回答
1段目	2段目	度数	度数	度数	度数	1段目	2段目	度数	度数	度数	度数
		横%	横%	横%	横%			横%	横%	横%	横%
性別	全体	572	388	166	18	職業別	全体	572	388	166	18
		100.0	67.8	29.0	3.1			100.0	67.8	29.0	3.1
	男性	214	129	73	12		農業・漁業	3	3	0	0
		100.0	60.3	34.1	5.6			100.0	100.0	0.0	0.0
年齢別	女性	351	254	92	5	自営業・会社経営	31	18	13	0	
		100.0	72.4	26.2	1.4		100.0	58.1	41.9	0.0	
	無回答	7	5	1	1	会社員	131	88	36	7	
		100.0	71.4	14.3	14.3		100.0	67.2	27.5	5.3	
	全体	572	388	166	18	公務員・団体職員	23	17	5	1	
		100.0	67.8	29.0	3.1		100.0	73.9	21.7	4.3	
	20～29歳	30	19	9	2	専門職(医師・弁護士など)	18	9	9	0	
		100.0	63.3	30.0	6.7		100.0	50.0	50.0	0.0	
	30～39歳	57	44	11	2	パート・アルバイト	90	64	24	2	
		100.0	77.2	19.3	3.5		100.0	71.1	26.7	2.2	
	40～49歳	99	69	26	4	家事専業	142	109	31	2	
		100.0	69.7	26.3	4.0		100.0	76.8	21.8	1.4	
	50～59歳	108	76	31	1	学生	9	5	3	1	
		100.0	70.4	28.7	0.9		100.0	55.6	33.3	11.1	
	60～64歳	49	34	14	1	無職	114	65	44	5	
		100.0	69.4	28.6	2.0		100.0	57.0	38.6	4.4	
65～69歳	45	31	14	0	その他	9	9	0	0		
	100.0	68.9	31.1	0.0		100.0	100.0	0.0	0.0		
70～74歳	64	40	21	3	無回答	2	1	1	0		
	100.0	62.5	32.8	4.7		100.0	50.0	50.0	0.0		
75～79歳	64	38	23	3	同居家族の有無別	全体	572	388	166	18	
	100.0	59.4	35.9	4.7		いる	527	364	148	15	
80～84歳	33	22	10	1			100.0	69.1	28.1	2.8	
	100.0	66.7	30.3	3.0		いない	43	23	17	3	
85歳以上	21	13	7	1		100.0	53.5	39.5	7.0		
	100.0	61.9	33.3	4.8	無回答	2	1	1	0		
無回答	2	2	0	0		100.0	50.0	50.0	0.0		
	100.0	100.0	0.0	0.0	隣近所の人の付き合いの程度別	全体	572	388	166	18	
居住地区別	全体	572	388	166		18	全体	572	388	166	18
		100.0	67.8	29.0		3.1		100.0	67.8	29.0	3.1
	茅ヶ崎地区	45	28	15		2	何か困った時に助け合う親しい人がいる	162	124	32	6
		100.0	62.2	33.3		4.4		100.0	76.5	19.8	3.7
	茅ヶ崎南地区	38	22	16		0	互いに訪問し合う人がいる	48	29	19	0
		100.0	57.9	42.1		0.0		100.0	60.4	39.6	0.0
	海岸地区	31	14	16		1	立ち話をする程度の人ならいる	168	111	52	5
		100.0	45.2	51.6		3.2		100.0	66.1	31.0	3.0
	南湖地区	24	20	2		2	あいさつをする程度の人がいる	157	103	49	5
		100.0	83.3	8.3		8.3		100.0	65.6	31.2	3.2
	湘南地区	31	22	9		0	ほとんど付き合いがない	33	19	13	1
		100.0	71.0	29.0		0.0		100.0	57.6	39.4	3.0
	鶴嶺東地区	73	52	17		4	無回答	4	2	1	1
		100.0	71.2	23.3		5.5		100.0	50.0	25.0	25.0
	鶴嶺西地区	34	27	7		0	出せる内場所の軽有無別	全体	572	388	166
		100.0	79.4	20.6	0.0	全体		572	388	166	18
松林地区	76	61	15	0		100.0		67.8	29.0	3.1	
	100.0	80.3	19.7	0.0	ある	237		184	48	5	
小和田地区	27	15	11	1		100.0		77.6	20.3	2.1	
	100.0	55.6	40.7	3.7	ない	330		201	116	13	
松浪地区	72	48	20	4		100.0		60.9	35.2	3.9	
	100.0	66.7	27.8	5.6	無回答	5		3	2	0	
浜須賀地区	33	23	8	2		100.0	60.0	40.0	0.0		
	100.0	69.7	24.2	6.1							
湘北地区	68	48	19	1							
	100.0	70.6	27.9	1.5							
小出地区	19	7	11	1							
	100.0	36.8	57.9	5.3							
無回答	1	1	0	0							
	100.0	100.0	0.0	0.0							

【問 13-2-2】活動拠点の利用の有無[SA]：自治会館

1段目 度数 2段目 横%	全体	利用したこ とがある	利用したこ とはない	無回答	1段目 度数 2段目 横%	全体	利用したこ とがある	利用したこ とはない	無回答		
性別	全体	527	355	149	23	職業別	全体	527	355	149	23
	100.0	67.4	28.3	4.4			100.0	67.4	28.3	4.4	
	男性	187	116	59	12		農業・漁業	4	4	0	0
	100.0	62.0	31.6	6.4			100.0	100.0	0.0	0.0	
	女性	334	233	90	11		自営業・会社経営	29	20	9	0
	100.0	69.8	26.9	3.3			100.0	69.0	31.0	0.0	
	無回答	6	6	0	0		会社員	105	64	36	5
	100.0	100.0	0.0	0.0			100.0	61.0	34.3	4.8	
年齢別	全体	527	355	149	23		公務員・団体職員	21	15	4	2
	100.0	67.4	28.3	4.4			100.0	71.4	19.0	9.5	
	20～29歳	13	7	5	1		専門職(医師・弁護 士など)	13	6	6	1
	100.0	53.8	38.5	7.7			100.0	46.2	46.2	7.7	
	30～39歳	40	26	14	0		パート・アルバイト	85	62	20	3
	100.0	65.0	35.0	0.0			100.0	72.9	23.5	3.5	
	40～49歳	83	52	24	7		家事専業	135	102	31	2
	100.0	62.7	28.9	8.4			100.0	75.6	23.0	1.5	
	50～59歳	105	74	29	2		学生	3	1	1	1
	100.0	70.5	27.6	1.9			100.0	33.3	33.3	33.3	
	60～64歳	46	34	10	2		無職	120	76	36	8
	100.0	73.9	21.7	4.3			100.0	63.3	30.0	6.7	
	65～69歳	48	39	9	0		その他	10	4	5	1
	100.0	81.3	18.8	0.0			100.0	40.0	50.0	10.0	
	70～74歳	63	39	21	3		無回答	2	1	1	0
	100.0	61.9	33.3	4.8			100.0	50.0	50.0	0.0	
	75～79歳	66	42	19	5	同居家族の有無別	全体	527	355	149	23
	100.0	63.6	28.8	7.6			100.0	67.4	28.3	4.4	
	80～84歳	38	22	14	2		いる	480	331	130	19
	100.0	57.9	36.8	5.3			100.0	69.0	27.1	4.0	
	85歳以上	23	18	4	1		いない	46	24	18	4
	100.0	78.3	17.4	4.3			100.0	52.2	39.1	8.7	
	無回答	2	2	0	0		無回答	1	0	1	0
	100.0	100.0	0.0	0.0			100.0	0.0	100.0	0.0	
居住地区別	全体	527	355	149	23	隣近所の人との付き合いの程度別	全体	527	355	149	23
	100.0	67.4	28.3	4.4			100.0	67.4	28.3	4.4	
	茅ヶ崎地区	33	22	11	0		何か困った時に助け 合う親しい人がいる	157	118	32	7
	100.0	66.7	33.3	0.0			100.0	75.2	20.4	4.5	
	茅ヶ崎南地区	35	22	13	0		互いに訪問し合う人 がいる	52	40	12	0
	100.0	62.9	37.1	0.0			100.0	76.9	23.1	0.0	
	海岸地区	24	12	11	1		立ち話をする程度の人 ならいる	159	105	45	9
	100.0	50.0	45.8	4.2			100.0	66.0	28.3	5.7	
	南湖地区	29	21	4	4		あいさつをする程度の人 がいる	134	80	48	6
	100.0	72.4	13.8	13.8			100.0	59.7	35.8	4.5	
	湘南地区	27	18	9	0		ほとんど付き合いが ない	23	11	11	1
	100.0	66.7	33.3	0.0			100.0	47.8	47.8	4.3	
	鶴嶺東地区	72	50	19	3		無回答	2	1	1	0
	100.0	69.4	26.4	4.2			100.0	50.0	50.0	0.0	
	鶴嶺西地区	34	23	10	1	出せる場内での場所の軽に顔を	全体	527	355	149	23
	100.0	67.6	29.4	2.9			100.0	67.4	28.3	4.4	
	松林地区	69	53	15	1		ある	232	177	48	7
	100.0	76.8	21.7	1.4			100.0	76.3	20.7	3.0	
	小和田地区	21	11	10	0		ない	286	173	97	16
	100.0	52.4	47.6	0.0			100.0	60.5	33.9	5.6	
	松浪地区	55	38	13	4		無回答	9	5	4	0
	100.0	69.1	23.6	7.3			100.0	55.6	44.4	0.0	
	浜須賀地区	33	21	8	4						
	100.0	63.6	24.2	12.1							
	湘北地区	62	42	18	2						
	100.0	67.7	29.0	3.2							
	小出地区	32	21	8	3						
	100.0	65.6	25.0	9.4							
	無回答	1	1	0	0						
	100.0	100.0	0.0	0.0							



【問 13-2-2】 活動拠点の利用の有無[SA]：茅ヶ崎公園体験学習センターうみかぜテラス

		全体	利用したこと がある	利用したこと はない	無回答			全体	利用したこと がある	利用したこと はない	無回答	
1段目 度数	2段目 積%					1段目 度数	2段目 積%					
性別	全体	158	78	77	3	職業別	全体	158	78	77	3	
		100.0	49.4	48.7	1.9			100.0	49.4	48.7	1.9	
	男性	41	26	15	0		農業・漁業	0	0	0	0	
		100.0	63.4	36.6	0.0			0.0	0.0	0.0	0.0	
	女性	114	50	61	3	自営業・会社経営	18	12	5	1		
		100.0	43.9	53.5	2.6		100.0	66.7	27.8	5.6		
	無回答	3	2	1	0	会社員	26	15	11	0		
		100.0	66.7	33.3	0.0		100.0	57.7	42.3	0.0		
年齢別	全体	158	78	77	3	公務員・団体職員	12	4	8	0		
		100.0	49.4	48.7	1.9		100.0	33.3	66.7	0.0		
	20～29歳	6	2	4	0	専門職(医師・弁護士など)	3	1	2	0		
		100.0	33.3	66.7	0.0		100.0	33.3	66.7	0.0		
	30～39歳	22	17	5	0	パート・アルバイト	21	10	10	1		
		100.0	77.3	22.7	0.0		100.0	47.6	47.6	4.8		
	40～49歳	35	17	17	1	家事専業	47	20	26	1		
		100.0	48.6	48.6	2.9		100.0	42.6	55.3	2.1		
	50～59歳	24	13	11	0	学生	3	1	2	0		
		100.0	54.2	45.8	0.0		100.0	33.3	66.7	0.0		
	60～64歳	16	7	9	0	無職	24	13	11	0		
		100.0	43.8	56.3	0.0		100.0	54.2	45.8	0.0		
	65～69歳	8	4	4	0	その他	4	2	2	0		
		100.0	50.0	50.0	0.0		100.0	50.0	50.0	0.0		
	70～74歳	15	3	11	1	無回答	0	0	0	0		
		100.0	20.0	73.3	6.7		0.0	0.0	0.0	0.0		
75～79歳	19	12	7	0	同居家族の有無別	全体	158	78	77	3		
	100.0	63.2	36.8	0.0			100.0	49.4	48.7	1.9		
80～84歳	9	3	5	1	いる	145	75	67	3			
	100.0	33.3	55.6	11.1		100.0	51.7	46.2	2.1			
85歳以上	2	0	2	0	いない	13	3	10	0			
	100.0	0.0	100.0	0.0		100.0	23.1	76.9	0.0			
無回答	2	0	2	0	無回答	0	0	0	0			
	100.0	0.0	100.0	0.0		0.0	0.0	0.0	0.0			
居住地区別	全体	158	78	77	3	隣近所の人との付き合いの程度別	全体	158	78	77	3	
		100.0	49.4	48.7	1.9			100.0	49.4	48.7	1.9	
	茅ヶ崎地区	11	5	6	0		何か困った時に助け合う親しい人がいる	48	22	24	2	
		100.0	45.5	54.5	0.0			100.0	45.8	50.0	4.2	
	茅ヶ崎南地区	25	15	10	0		互いに訪問し合う人がいる	12	9	3	0	
		100.0	60.0	40.0	0.0			100.0	75.0	25.0	0.0	
	海岸地区	21	12	9	0		立ち話をする程度の人ならいる	53	23	30	0	
		100.0	57.1	42.9	0.0			100.0	43.4	56.6	0.0	
	南湖地区	8	3	4	1		あいさつをする程度の人がいる	39	20	18	1	
		100.0	37.5	50.0	12.5			100.0	51.3	46.2	2.6	
	湘南地区	8	5	3	0		ほとんど付き合いがない	5	3	2	0	
		100.0	62.5	37.5	0.0			100.0	60.0	40.0	0.0	
	鶴嶺東地区	22	13	9	0		無回答	1	1	0	0	
		100.0	59.1	40.9	0.0			100.0	100.0	0.0	0.0	
	鶴嶺西地区	4	1	3	0		出せる内で場所の軽に無別を	全体	158	78	77	3
		100.0	25.0	75.0	0.0				100.0	49.4	48.7	1.9
	松林地区	18	9	8	1		ある	80	43	35	2	
		100.0	50.0	44.4	5.6			100.0	53.8	43.8	2.5	
	小和田地区	6	1	5	0		ない	77	35	41	1	
		100.0	16.7	83.3	0.0			100.0	45.5	53.2	1.3	
松浪地区	18	9	9	0	無回答	1	0	1	0			
	100.0	50.0	50.0	0.0		100.0	0.0	100.0	0.0			
浜須賀地区	8	3	4	1								
	100.0	37.5	50.0	12.5								
湘北地区	4	1	3	0								
	100.0	25.0	75.0	0.0								
小出地区	4	1	3	0								
	100.0	25.0	75.0	0.0								
無回答	1	0	1	0								
	100.0	0.0	100.0	0.0								

【Q14】地域のボランティア活動への参加の有無[SA]

		全体	はい	いいえ	無回答			全体	はい	いいえ	無回答	
1段目 度数	2段目 横%					1段目 度数	2段目 横%					
性別	全体	986	76	900	10	職業別	全体	986	76	900	10	
		100.0	7.7	91.3	1.0			100.0	7.7	91.3	1.0	
	男性	400	36	359	5		農業・漁業	4	0	4	0	
		100.0	9.0	89.8	1.3			100.0	0.0	100.0	0.0	
	女性	570	40	526	4	自営業・会社経営	56	7	49	0		
		100.0	7.0	92.3	0.7		100.0	12.5	87.5	0.0		
	無回答	16	0	15	1	会社員	248	9	239	0		
		100.0	0.0	93.8	6.3		100.0	3.6	96.4	0.0		
年齢別	全体	986	76	900	10	公務員・団体職員	32	0	32	0		
		100.0	7.7	91.3	1.0		100.0	0.0	100.0	0.0		
	20～29歳	53	1	52	0	専門職(医師・弁護士など)	23	2	21	0		
		100.0	1.9	98.1	0.0		100.0	8.7	91.3	0.0		
	30～39歳	103	5	98	0	パート・アルバイト	148	14	134	0		
		100.0	4.9	95.1	0.0		100.0	9.5	90.5	0.0		
	40～49歳	178	8	170	0	家事専業	208	21	185	2		
		100.0	4.5	95.5	0.0		100.0	10.1	88.9	1.0		
	50～59歳	172	11	161	0	学生	12	1	11	0		
		100.0	6.4	93.6	0.0		100.0	8.3	91.7	0.0		
	60～64歳	73	10	63	0	無職	234	21	205	8		
		100.0	13.7	86.3	0.0		100.0	9.0	87.6	3.4		
	65～69歳	76	7	69	0	その他	18	1	17	0		
		100.0	9.2	90.8	0.0		100.0	5.6	94.4	0.0		
	70～74歳	109	14	94	1	無回答	3	0	3	0		
		100.0	12.8	86.2	0.9		100.0	0.0	100.0	0.0		
75～79歳	107	13	90	4	同居家族の有無別	全体	986	76	900	10		
	100.0	12.1	84.1	3.7		いる	884	66	811	7		
80～84歳	66	5	59	2			100.0	7.5	91.7	0.8		
	100.0	7.6	89.4	3.0		いない	100	10	87	3		
85歳以上	46	2	42	2		100.0	10.0	87.0	3.0			
	100.0	4.3	91.3	4.3	無回答	2	0	2	0			
	無回答	3	0	2		100.0	0.0	100.0	0.0			
		100.0	0.0	66.7	33.3	居住地別	全体	986	76	900	10	
居住地別	全体	986	76	900	10		隣近所の人との付き合いの程度別	全体	986	76	900	10
		100.0	7.7	91.3	1.0			100.0	7.7	91.3	1.0	
	茅ヶ崎地区	86	8	76	2		何か困った時に助け合う親しい人がいる	220	33	183	4	
		100.0	9.3	88.4	2.3			100.0	15.0	83.2	1.8	
	茅ヶ崎南地区	68	3	64	1		互いに訪問し合う人がいる	76	10	65	1	
		100.0	4.4	94.1	1.5			100.0	13.2	85.5	1.3	
	海岸地区	71	5	65	1		立ち話をする程度の人ならいる	280	21	258	1	
		100.0	7.0	91.5	1.4			100.0	7.5	92.1	0.4	
	南湖地区	45	1	44	0		あいさつをする程度の人がいる	314	11	301	2	
		100.0	2.2	97.8	0.0			100.0	3.5	95.9	0.6	
	湘南地区	47	7	40	0		ほとんど付き合いがない	91	0	90	1	
		100.0	14.9	85.1	0.0			100.0	0.0	98.9	1.1	
	鶴嶺東地区	129	6	121	2		無回答	5	1	3	1	
		100.0	4.7	93.8	1.6			100.0	20.0	60.0	20.0	
	鶴嶺西地区	60	3	57	0		出せる場所の軽に顔を無別	全体	986	76	900	10
		100.0	5.0	95.0	0.0	ある		341	57	277	7	
松林地区	109	9	100	0		100.0		16.7	81.2	2.1		
	100.0	8.3	91.7	0.0	ない	634		19	613	2		
小和田地区	50	9	40	1		100.0		3.0	96.7	0.3		
	100.0	18.0	80.0	2.0	無回答	11		0	10	1		
松浪地区	116	10	104	2		100.0		0.0	90.9	9.1		
	100.0	8.6	89.7	1.7								
浜須賀地区	54	2	52	0								
	100.0	3.7	96.3	0.0								
湘北地区	105	7	97	1								
	100.0	6.7	92.4	1.0								
小出地区	44	6	38	0								
	100.0	13.6	86.4	0.0								
無回答	2	0	2	0								
	100.0	0.0	100.0	0.0								

【問 14-2】 参加している地域のボランティア活動[MA]

1段目 度数 2段目 横%		全体	話し相手・相談ごとの相手	買い物や外出などの付き添い・手伝い	子どもの預かり・外遊びの見守りなど	一人暮らしのお年寄りなどの見守り	家事・掃除・庭の草刈りなど簡単な手伝い	ミニデイ・サロン活動	防災活動	防犯パトロール	交通安全活動	青少年健全育成	障害者支援	その他助け合い活動	無回答	
性別	全体	76 100.0	10 13.2	6 7.9	5 6.6	6 7.9	12 15.8	6 7.9	25 32.9	17 22.4	9 11.8	4 5.3	5 6.6	18 23.7	2 2.6	
	男性	36 100.0	3 8.3	1 2.8	1 2.8	1 2.8	7 19.4	3 8.3	16 44.4	10 27.8	4 11.1	2 5.6	2 5.6	7 19.4	1 2.8	
	女性	40 100.0	7 17.5	5 12.5	4 10.0	5 12.5	5 12.5	3 7.5	9 22.5	7 17.5	5 12.5	2 5.0	3 7.5	11 27.5	1 2.5	
	無回答	0 0.0	0 0.0	0 0.0	0 0.0	0 0.0	0 0.0	0 0.0	0 0.0	0 0.0	0 0.0	0 0.0	0 0.0	0 0.0	0 0.0	
年齢別	全体	76 100.0	10 13.2	6 7.9	5 6.6	6 7.9	12 15.8	6 7.9	25 32.9	17 22.4	9 11.8	4 5.3	5 6.6	18 23.7	2 2.6	
	20～29歳	1 100.0	0 0.0	0 0.0	0 0.0	0 0.0	0 0.0	0 0.0	0 0.0	0 0.0	0 0.0	0 0.0	0 0.0	1 100.0	0 0.0	
	30～39歳	5 100.0	1 20.0	0 0.0	1 20.0	0 0.0	0 0.0	1 20.0	1 20.0	0 0.0	0 0.0	0 0.0	1 20.0	1 20.0	0 0.0	
	40～49歳	8 100.0	0 0.0	0 0.0	0 0.0	0 0.0	0 0.0	0 0.0	4 50.0	4 50.0	1 12.5	1 12.5	0 0.0	1 12.5	0 0.0	
	50～59歳	11 100.0	1 9.1	1 9.1	3 27.3	2 18.2	1 9.1	1 9.1	3 27.3	3 27.3	0 0.0	0 0.0	0 0.0	4 36.4	0 0.0	
	60～64歳	10 100.0	1 10.0	0 0.0	0 0.0	1 10.0	1 10.0	1 10.0	3 30.0	2 20.0	1 10.0	1 10.0	1 10.0	3 30.0	0 0.0	
	65～69歳	7 100.0	0 0.0	0 0.0	0 0.0	1 14.3	0 0.0	0 0.0	3 42.9	3 42.9	1 14.3	1 14.3	0 0.0	2 28.6	0 0.0	
	70～74歳	14 100.0	4 28.6	3 21.4	0 0.0	1 7.1	3 21.4	1 7.1	4 28.6	3 21.4	5 35.7	1 7.1	3 21.4	3 21.4	0 0.0	
	75～79歳	13 100.0	3 23.1	1 7.7	1 7.7	1 0.0	3 23.1	0 0.0	4 30.8	1 7.7	0 0.0	0 0.0	0 0.0	2 15.4	2 15.4	
	80～84歳	5 100.0	0 0.0	0 0.0	0 0.0	0 0.0	3 60.0	2 40.0	2 40.0	1 20.0	0 0.0	0 0.0	0 0.0	0 0.0	0 0.0	
	85歳以上	2 100.0	0 0.0	1 50.0	0 0.0	1 50.0	1 50.0	0 0.0	0 50.0	0 0.0	1 50.0	0 0.0	0 0.0	1 50.0	0 0.0	
	無回答	0 0.0	0 0.0	0 0.0	0 0.0	0 0.0	0 0.0	0 0.0	0 0.0	0 0.0	0 0.0	0 0.0	0 0.0	0 0.0	0 0.0	
	居住地区別	全体	76 100.0	10 13.2	6 7.9	5 6.6	6 7.9	12 15.8	6 7.9	25 32.9	17 22.4	9 11.8	4 5.3	5 6.6	18 23.7	2 2.6
		茅ヶ崎地区	8 100.0	2 25.0	0 0.0	1 12.5	1 12.5	3 37.5	0 0.0	2 25.0	0 0.0	2 25.0	0 0.0	0 0.0	3 37.5	0 0.0
茅ヶ崎南地区		3 100.0	0 0.0	0 0.0	1 33.3	1 33.3	0 0.0	0 0.0	1 33.3	0 0.0	0 0.0	0 0.0	0 0.0	1 33.3	0 0.0	
海岸地区		5 100.0	2 40.0	2 40.0	0 0.0	2 40.0	2 40.0	1 20.0	3 60.0	2 40.0	1 20.0	0 0.0	0 0.0	0 0.0	0 0.0	
南湖地区		1 100.0	0 0.0	0 0.0	0 0.0	0 0.0	1 100.0	0 0.0	0 0.0	0 0.0	0 0.0	0 0.0	0 0.0	0 0.0	0 0.0	
湘南地区		7 100.0	2 28.6	2 28.6	1 14.3	0 0.0	1 14.3	0 0.0	2 28.6	0 0.0	0 0.0	0 0.0	0 0.0	1 14.3	1 14.3	
鶴嶺東地区		6 100.0	1 16.7	0 0.0	0 0.0	0 0.0	0 0.0	1 16.7	3 50.0	3 50.0	2 33.3	0 0.0	2 33.3	1 16.7	0 0.0	
鶴嶺西地区		3 100.0	0 0.0	0 0.0	0 0.0	0 0.0	0 0.0	0 0.0	0 0.0	2 66.7	0 0.0	0 0.0	1 33.3	0 0.0	0 0.0	
松林地区		9 100.0	0 0.0	0 0.0	1 11.1	0 0.0	1 11.1	0 0.0	3 33.3	1 11.1	1 11.1	1 11.1	1 11.1	1 11.1	1 11.1	
小和田地区		9 100.0	1 11.1	2 22.2	0 0.0	0 0.0	2 22.2	1 11.1	4 44.4	1 11.1	2 22.2	2 22.2	0 0.0	2 22.2	0 0.0	
松浪地区		10 100.0	0 0.0	0 0.0	1 10.0	0 0.0	1 10.0	1 10.0	4 40.0	2 20.0	0 0.0	1 10.0	0 0.0	6 60.0	0 0.0	
浜須賀地区		2 100.0	0 0.0	0 0.0	0 0.0	0 0.0	0 0.0	1 50.0	1 50.0	0 0.0	0 0.0	0 0.0	0 0.0	0 0.0	0 0.0	
湘北地区		7 100.0	1 14.3	0 0.0	0 0.0	1 14.3	0 0.0	0 0.0	2 28.6	4 57.1	1 14.3	0 0.0	0 0.0	1 14.3	0 0.0	
小出地区		6 100.0	1 16.7	0 0.0	0 0.0	1 16.7	1 16.7	1 16.7	0 0.0	2 33.3	0 0.0	0 0.0	1 16.7	2 33.3	0 0.0	
無回答		0 0.0	0 0.0	0 0.0	0 0.0	0 0.0	0 0.0	0 0.0	0 0.0	0 0.0	0 0.0	0 0.0	0 0.0	0 0.0	0 0.0	

【問 14-2】 参加している地域のボランティア活動[MA]

1段目 度数	2段目 横%	全体	話し相手・相談相手の相手	買い物や外出などの付き添い・手伝い	子どもの預かり・外遊びの見守りなど	一人暮らしのお年寄りなどの見守り	家事・掃除・庭の草刈りなど簡単な手伝い	ミニデイ・サロン活動	防災活動	防犯パトロール	交通安全活動	青少年健全育成	障害者支援	その他助け合い活動	無回答	
職業別	全体	76 100.0	10 13.2	6 7.9	5 6.6	6 7.9	12 15.8	6 7.9	25 32.9	17 22.4	9 11.8	4 5.3	5 6.6	18 23.7	2 2.6	
	農業・漁業	0 0.0	0 0.0	0 0.0	0 0.0	0 0.0	0 0.0	0 0.0	0 0.0	0 0.0	0 0.0	0 0.0	0 0.0	0 0.0	0 0.0	
	自営業・会社経営	7 100.0	1 14.3	0 0.0	0 0.0	0 42.9	0 0.0	0 0.0	4 57.1	3 42.9	1 14.3	0 0.0	0 0.0	1 14.3	1 14.3	
	会社員	9 100.0	0 0.0	0 0.0	0 0.0	0 0.0	0 0.0	1 11.1	6 66.7	2 22.2	1 11.1	1 11.1	0 0.0	2 22.2	0 0.0	
	公務員・団体職員	0 0.0	0 0.0	0 0.0	0 0.0	0 0.0	0 0.0	0 0.0	0 0.0	0 0.0	0 0.0	0 0.0	0 0.0	0 0.0	0 0.0	
	専門職(医師・弁護士など)	2 100.0	1 50.0	0 0.0	0 0.0	0 0.0	0 0.0	1 50.0	0 0.0	0 0.0	0 0.0	0 0.0	1 50.0	0 0.0	0 0.0	
	パート・アルバイト	14 100.0	0 0.0	2 14.3	3 21.4	0 0.0	3 21.4	1 7.1	3 21.4	2 14.3	1 7.1	2 14.3	1 7.1	3 21.4	0 0.0	
	家事専業	21 100.0	5 23.8	3 14.3	2 9.5	2 9.5	1 4.8	1 4.8	5 23.8	4 19.0	3 14.3	0 0.0	2 9.5	7 33.3	0 0.0	
	学生	1 100.0	0 0.0	0 0.0	0 0.0	0 0.0	0 0.0	0 0.0	0 0.0	0 0.0	0 0.0	0 0.0	0 0.0	1 100.0	0 0.0	
	無職	21 100.0	3 14.3	1 4.8	0 0.0	1 4.8	8 38.1	2 9.5	7 33.3	6 28.6	3 14.3	0 0.0	1 4.8	4 19.0	1 4.8	
	その他	1 100.0	0 0.0	0 0.0	0 0.0	0 0.0	0 0.0	0 0.0	0 0.0	0 0.0	0 0.0	100.0	0 0.0	0 0.0	0 0.0	
	無回答	0 0.0	0 0.0	0 0.0	0 0.0	0 0.0	0 0.0	0 0.0	0 0.0	0 0.0	0 0.0	0 0.0	0 0.0	0 0.0	0 0.0	
	同居家族の有無別	全体	76 100.0	10 13.2	6 7.9	5 6.6	6 7.9	12 15.8	6 7.9	25 32.9	17 22.4	9 11.8	4 5.3	5 6.6	18 23.7	2 2.6
		いる	66 100.0	8 12.1	5 7.6	5 7.6	5 7.6	10 15.2	5 7.6	22 33.3	17 25.8	8 12.1	4 6.1	5 7.6	15 22.7	1 1.5
いない		10 100.0	2 20.0	1 10.0	0 0.0	1 10.0	2 20.0	1 10.0	3 30.0	0 0.0	1 10.0	0 0.0	0 0.0	3 30.0	1 10.0	
無回答		0 0.0	0 0.0	0 0.0	0 0.0	0 0.0	0 0.0	0 0.0	0 0.0	0 0.0	0 0.0	0 0.0	0 0.0	0 0.0	0 0.0	
隣近所の人の付き合いの程度別	全体	76 100.0	10 13.2	6 7.9	5 6.6	6 7.9	12 15.8	6 7.9	25 32.9	17 22.4	9 11.8	4 5.3	5 6.6	18 23.7	2 2.6	
	何か困った時に助け合う親しい人がいる	33 100.0	6 18.2	3 9.1	2 6.1	1 3.0	4 12.1	2 6.1	13 39.4	8 24.2	6 18.2	3 9.1	1 3.0	7 21.2	0 0.0	
	互いに訪問し合う人がいる	10 100.0	2 20.0	1 10.0	0 0.0	3 30.0	4 40.0	1 10.0	3 30.0	5 50.0	1 10.0	0 0.0	0 0.0	3 30.0	0 0.0	
	立ち話をする程度の人ならいる	21 100.0	1 4.8	2 9.5	3 14.3	2 9.5	3 14.3	1 4.8	6 28.6	3 14.3	2 9.5	1 4.8	2 9.5	4 19.0	2 9.5	
	あいさつをする程度の人ならいる	11 100.0	1 9.1	0 0.0	0 0.0	0 0.0	1 9.1	2 18.2	2 18.2	1 9.1	0 0.0	0 0.0	2 18.2	3 27.3	0 0.0	
	ほとんど付き合いがない	0 0.0	0 0.0	0 0.0	0 0.0	0 0.0	0 0.0	0 0.0	0 0.0	0 0.0	0 0.0	0 0.0	0 0.0	0 0.0	0 0.0	
	無回答	1 100.0	0 0.0	0 0.0	0 0.0	0 0.0	0 0.0	0 0.0	1 100.0	0 0.0	0 0.0	0 0.0	0 0.0	1 100.0	0 0.0	
地域内で場所の軽重を無別	全体	76 100.0	10 13.2	6 7.9	5 6.6	6 7.9	12 15.8	6 7.9	25 32.9	17 22.4	9 11.8	4 5.3	5 6.6	18 23.7	2 2.6	
	ある	57 100.0	10 17.5	5 8.8	4 7.0	4 7.0	9 15.8	6 10.5	22 38.6	12 21.1	8 14.0	4 7.0	2 3.5	15 26.3	1 1.8	
	ない	19 100.0	0 0.0	1 5.3	1 5.3	2 10.5	3 15.8	0 0.0	3 15.8	5 26.3	1 5.3	0 0.0	3 15.8	3 15.8	1 5.3	
	無回答	0 0.0	0 0.0	0 0.0	0 0.0	0 0.0	0 0.0	0 0.0	0 0.0	0 0.0	0 0.0	0 0.0	0 0.0	0 0.0	0 0.0	

【問 14-3】地域のボランティア活動の頻度[SA]

1段目 2段目	全体	週5日以上	週3~4日程度	週1~2日程度	月2~3日程度	月1日程度	2~3か月に1回以下	無回答
職業別								
全体	76 100.0	3 3.9	4 5.3	16 21.1	17 22.4	12 15.8	22 28.9	2 2.6
農業・漁業	0 0.0	0 0.0	0 0.0	0 0.0	0 0.0	0 0.0	0 0.0	0 0.0
自営業・会社経営	7 100.0	0 0.0	0 0.0	1 14.3	0 0.0	2 28.6	4 57.1	0 0.0
会社員	9 100.0	0 0.0	1 11.1	0 0.0	3 33.3	2 22.2	3 33.3	0 0.0
公務員・団体職員	0 0.0	0 0.0	0 0.0	0 0.0	0 0.0	0 0.0	0 0.0	0 0.0
専門職(医師・弁護士など)	2 100.0	0 0.0	0 0.0	1 50.0	0 0.0	0 0.0	1 50.0	0 0.0
パート・アルバイト	14 100.0	0 0.0	0 0.0	5 35.7	2 14.3	3 21.4	4 28.6	0 0.0
家事専業	21 100.0	1 4.8	2 9.5	5 23.8	4 19.0	1 4.8	7 33.3	1 4.8
学生	1 100.0	0 0.0	0 0.0	0 0.0	1 100.0	0 0.0	0 0.0	0 0.0
無職	21 100.0	2 9.5	1 4.8	3 14.3	7 33.3	4 19.0	3 14.3	1 4.8
その他	1 100.0	0 0.0	0 0.0	1 100.0	0 0.0	0 0.0	0 0.0	0 0.0
無回答	0 0.0	0 0.0	0 0.0	0 0.0	0 0.0	0 0.0	0 0.0	0 0.0
同居家族の有無別								
全体	76 100.0	3 3.9	4 5.3	16 21.1	17 22.4	12 15.8	22 28.9	2 2.6
いる	66 100.0	2 3.0	4 6.1	14 21.2	16 24.2	11 16.7	18 27.3	1 1.5
いない	10 100.0	1 10.0	0 0.0	2 20.0	1 10.0	1 10.0	4 40.0	1 10.0
無回答	0 0.0	0 0.0	0 0.0	0 0.0	0 0.0	0 0.0	0 0.0	0 0.0
隣近所の人の付き合いの程度別								
全体	76 100.0	3 3.9	4 5.3	16 21.1	17 22.4	12 15.8	22 28.9	2 2.6
何か困った時に助け合う親しい人がいる	33 100.0	0 0.0	2 6.1	6 18.2	10 30.3	6 18.2	8 24.2	1 3.0
互いに訪問し合う人がいる	10 100.0	1 10.0	1 10.0	2 20.0	2 20.0	0 0.0	3 30.0	1 10.0
立ち話をする程度の人ならいる	21 100.0	2 9.5	1 4.8	6 28.6	2 9.5	5 23.8	5 23.8	0 0.0
あいさつをする程度の人がいる	11 100.0	0 0.0	0 0.0	2 18.2	2 18.2	1 9.1	6 54.5	0 0.0
ほとんど付き合いがない	0 0.0	0 0.0	0 0.0	0 0.0	0 0.0	0 0.0	0 0.0	0 0.0
無回答	1 100.0	0 0.0	0 0.0	0 0.0	1 100.0	0 0.0	0 0.0	0 0.0
出せる場所の有無を								
全体	76 100.0	3 3.9	4 5.3	16 21.1	17 22.4	12 15.8	22 28.9	2 2.6
ある	57 100.0	3 5.3	4 7.0	12 21.1	14 24.6	9 15.8	13 22.8	2 3.5
ない	19 100.0	0 0.0	0 0.0	4 21.1	3 15.8	3 15.8	9 47.4	0 0.0
無回答	0 0.0	0 0.0	0 0.0	0 0.0	0 0.0	0 0.0	0 0.0	0 0.0

【問 14-3】地域のボランティア活動の頻度[SA]

1段目 度数	全体	週5日以上	週3~4日程度	週1~2日程度	月2~3日程度	月1日程度	2~3か月に1回以下	無回答	
2段目 横%									
性別	全体	76	3	4	16	17	12	22	2
		100.0	3.9	5.3	21.1	22.4	15.8	28.9	2.6
	男性	36	2	2	5	11	8	8	0
		100.0	5.6	5.6	13.9	30.6	22.2	22.2	0.0
性別	女性	40	1	2	11	6	4	14	2
		100.0	2.5	5.0	27.5	15.0	10.0	35.0	5.0
	無回答	0	0	0	0	0	0	0	0
		0.0	0.0	0.0	0.0	0.0	0.0	0.0	0.0
年齢別	全体	76	3	4	16	17	12	22	2
		100.0	3.9	5.3	21.1	22.4	15.8	28.9	2.6
	20~29歳	1	0	0	0	1	0	0	0
		100.0	0.0	0.0	0.0	100.0	0.0	0.0	0.0
	30~39歳	5	0	0	1	1	1	2	0
		100.0	0.0	0.0	20.0	20.0	20.0	40.0	0.0
	40~49歳	8	0	0	2	1	0	5	0
		100.0	0.0	0.0	25.0	12.5	0.0	62.5	0.0
	50~59歳	11	0	0	2	1	3	4	1
		100.0	0.0	0.0	18.2	9.1	27.3	36.4	9.1
	60~64歳	10	0	1	3	2	3	1	0
		100.0	0.0	10.0	30.0	20.0	30.0	10.0	0.0
	65~69歳	7	0	0	1	1	2	3	0
		100.0	0.0	0.0	14.3	14.3	28.6	42.9	0.0
70~74歳	14	1	3	4	4	1	1	0	
	100.0	7.1	21.4	28.6	28.6	7.1	7.1	0.0	
75~79歳	13	2	0	2	3	1	5	0	
	100.0	15.4	0.0	15.4	23.1	7.7	38.5	0.0	
80~84歳	5	0	0	1	2	1	1	0	
	100.0	0.0	0.0	20.0	40.0	20.0	20.0	0.0	
85歳以上	2	0	0	0	1	0	0	1	
	100.0	0.0	0.0	0.0	50.0	0.0	0.0	50.0	
無回答	0	0	0	0	0	0	0	0	
	0.0	0.0	0.0	0.0	0.0	0.0	0.0	0.0	
居住地区別	全体	76	3	4	16	17	12	22	2
		100.0	3.9	5.3	21.1	22.4	15.8	28.9	2.6
	茅ヶ崎地区	8	1	1	3	1	0	2	0
		100.0	12.5	12.5	37.5	12.5	0.0	25.0	0.0
	茅ヶ崎南地区	3	0	0	0	0	0	2	1
		100.0	0.0	0.0	0.0	0.0	0.0	66.7	33.3
	海岸地区	5	0	1	1	1	1	0	1
		100.0	0.0	20.0	20.0	20.0	20.0	0.0	20.0
	南湖地区	1	0	0	0	1	0	0	0
		100.0	0.0	0.0	0.0	100.0	0.0	0.0	0.0
	湘南地区	7	0	0	1	2	0	4	0
		100.0	0.0	0.0	14.3	28.6	0.0	57.1	0.0
	鶴嶺東地区	6	0	1	1	0	2	2	0
		100.0	0.0	16.7	16.7	0.0	33.3	33.3	0.0
	鶴嶺西地区	3	0	0	0	0	1	2	0
		100.0	0.0	0.0	0.0	0.0	33.3	66.7	0.0
	松林地区	9	0	0	3	0	3	3	0
		100.0	0.0	0.0	33.3	0.0	33.3	33.3	0.0
	小和田地区	9	0	1	2	3	1	2	0
	100.0	0.0	11.1	22.2	33.3	11.1	22.2	0.0	
松浪地区	10	0	0	1	5	2	2	0	
	100.0	0.0	0.0	10.0	50.0	20.0	20.0	0.0	
浜須賀地区	2	0	0	1	0	1	0	0	
	100.0	0.0	0.0	50.0	0.0	50.0	0.0	0.0	
湘北地区	7	0	0	1	3	1	2	0	
	100.0	0.0	0.0	14.3	42.9	14.3	28.6	0.0	
小出地区	6	2	0	2	1	0	1	0	
	100.0	33.3	0.0	33.3	16.7	0.0	16.7	0.0	
無回答	0	0	0	0	0	0	0	0	
	0.0	0.0	0.0	0.0	0.0	0.0	0.0	0.0	

【問 14-4】自分のしているボランティア活動に対する考え [SA]

		全体	現在行っている活動をより深めたい	今までやっていたいなかった新たな分野の活動をしてみたい	今のままでいい	無回答			全体	現在行っている活動をより深めたい	今までやっていたいなかった新たな分野の活動をしてみたい	今のままでいい	無回答	
1段目 度数	2段目 横%						1段目 度数	2段目 横%						
性別	全体	76	21	8	43	4	全体	76	21	8	43	4	4	
		100.0	27.6	10.5	56.6	5.3		100.0	27.6	10.5	56.6	5.3	5.3	
	男性	36	9	6	21	0	職業別	農業・漁業	0	0	0	0	0	
		100.0	25.0	16.7	58.3	0.0		0.0	0.0	0.0	0.0	0.0	0.0	
性別	女性	40	12	2	22	4		自営業・会社経営	7	1	1	5	0	
		100.0	30.0	5.0	55.0	10.0		100.0	14.3	14.3	71.4	0.0		
	無回答	0	0	0	0	0		会社員	9	2	1	6	0	
		0.0	0.0	0.0	0.0	0.0		100.0	22.2	11.1	66.7	0.0		
年齢別	全体	76	21	8	43	4		公務員・団体職員	0	0	0	0	0	
		100.0	27.6	10.5	56.6	5.3		0.0	0.0	0.0	0.0	0.0		
	20～29歳	1	0	0	1	0		専門職(医師・弁護士など)	2	2	0	0	0	
		100.0	0.0	0.0	100.0	0.0		100.0	100.0	0.0	0.0	0.0		
	30～39歳	5	4	0	1	0		パート・アルバイト	14	4	0	9	1	
		100.0	80.0	0.0	20.0	0.0		100.0	28.6	0.0	64.3	7.1		
	40～49歳	8	1	1	6	0		家事専業	21	6	2	12	1	
		100.0	12.5	12.5	75.0	0.0		100.0	28.6	9.5	57.1	4.8		
	50～59歳	11	4	1	5	1		学生	1	0	0	1	0	
		100.0	36.4	9.1	45.5	9.1		100.0	0.0	0.0	100.0	0.0		
	60～64歳	10	3	1	6	0		無職	21	6	4	9	2	
		100.0	30.0	10.0	60.0	0.0		100.0	28.6	19.0	42.9	9.5		
	65～69歳	7	0	1	5	1		その他	1	0	0	1	0	
		100.0	0.0	14.3	71.4	14.3		100.0	0.0	0.0	100.0	0.0		
	70～74歳	14	5	3	6	0		無回答	0	0	0	0	0	
		100.0	35.7	21.4	42.9	0.0		0.0	0.0	0.0	0.0	0.0		
	75～79歳	13	3	1	8	1		同居家族の有無別	全体	76	21	8	43	4
		100.0	23.1	7.7	61.5	7.7		いる	66	18	7	39	2	
	80～84歳	5	1	0	4	0		100.0	27.3	10.6	59.1	3.0		
	100.0	20.0	0.0	80.0	0.0		いない	10	3	1	4	2		
85歳以上	2	0	0	1	1		100.0	30.0	10.0	40.0	20.0			
	100.0	0.0	0.0	50.0	50.0		無回答	0	0	0	0	0		
	0.0	0.0	0.0	0.0	0.0		0.0	0.0	0.0	0.0	0.0			
居住地区別	全体	76	21	8	43	4	隣近所の人の付き合いの程度別	全体	76	21	8	43	4	
		100.0	27.6	10.5	56.6	5.3		100.0	27.6	10.5	56.6	5.3		
	茅ヶ崎地区	8	3	2	3	0		何か困った時に助け合う親しい人がいる	33	9	4	19	1	
		100.0	37.5	25.0	37.5	0.0		100.0	27.3	12.1	57.6	3.0		
	茅ヶ崎南地区	3	0	0	1	2		互いに訪問し合う人がいる	10	2	3	4	1	
		100.0	0.0	0.0	33.3	66.7		100.0	20.0	30.0	40.0	10.0		
	海岸地区	5	4	0	0	1		立ち話をする程度の人ならいる	21	6	1	13	1	
		100.0	80.0	0.0	0.0	20.0		100.0	28.6	4.8	61.9	4.8		
	南湖地区	1	1	0	0	0		あいさつをする程度の人がある	11	4	0	6	1	
		100.0	100.0	0.0	0.0	0.0		100.0	36.4	0.0	54.5	9.1		
	湘南地区	7	0	0	7	0		ほとんど付き合いがない	0	0	0	0	0	
		100.0	0.0	0.0	100.0	0.0		0.0	0.0	0.0	0.0	0.0		
	鶴嶺東地区	6	2	2	2	0		無回答	1	0	0	1	0	
		100.0	33.3	33.3	33.3	0.0		100.0	0.0	0.0	100.0	0.0		
	鶴嶺西地区	3	1	0	2	0	出せ地域	全体	76	21	8	43	4	
		100.0	33.3	0.0	66.7	0.0		100.0	27.6	10.5	56.6	5.3		
	松林地区	9	3	0	5	1		ある	57	17	5	33	2	
		100.0	33.3	0.0	55.6	11.1		100.0	29.8	8.8	57.9	3.5		
	小和田地区	9	2	1	6	0		ない	19	4	3	10	2	
	100.0	22.2	11.1	66.7	0.0		100.0	21.1	15.8	52.6	10.5			
松浪地区	10	2	1	7	0		無回答	0	0	0	0	0		
	100.0	20.0	10.0	70.0	0.0		0.0	0.0	0.0	0.0	0.0			
浜須賀地区	2	1	0	1	0		無顔を	0	0	0	0	0		
	100.0	50.0	0.0	50.0	0.0		0.0	0.0	0.0	0.0	0.0			
湘北地区	7	2	2	3	0									
	100.0	28.6	28.6	42.9	0.0									
小出地区	6	0	0	6	0									
	100.0	0.0	0.0	100.0	0.0									
無回答	0	0	0	0	0									
	0.0	0.0	0.0	0.0	0.0									

【問 15】 過去に地域のボランティア活動への参加の有無 [SA]

		全体	していたこと がある	していたこと はない	無回答			全体	していたこと がある	していたこと はない	無回答	
1段目 度数	2段目 積%					1段目 度数	2段目 積%					
性別	全体	900	116	720	64	全体	900	116	720	64	64	
		100.0	12.9	80.0	7.1		100.0	12.9	80.0	7.1	7.1	
	男性	359	39	301	19	農業・漁業	4	1	2	1	1	
		100.0	10.9	83.8	5.3		100.0	25.0	50.0	25.0	25.0	
	女性	526	73	409	44	自営業・会社経営	49	7	41	1	1	
	100.0	13.9	77.8	8.4		100.0	14.3	83.7	2.0	2.0		
	無回答	15	4	10	1	会社員	239	26	204	9	9	
		100.0	26.7	66.7	6.7		100.0	10.9	85.4	3.8	3.8	
年齢別	全体	900	116	720	64	公務員・団体職員	32	5	24	3	3	
		100.0	12.9	80.0	7.1		100.0	15.6	75.0	9.4	9.4	
	20～29歳	52	13	39	0	専門職(医師・弁護士など)	21	2	18	1	1	
		100.0	25.0	75.0	0.0		100.0	9.5	85.7	4.8	4.8	
	30～39歳	98	8	84	6	パート・アルバイト	134	14	110	10	10	
		100.0	8.2	85.7	6.1		100.0	10.4	82.1	7.5	7.5	
	40～49歳	170	12	150	8	家事専業	185	31	137	17	17	
		100.0	7.1	88.2	4.7		100.0	16.8	74.1	9.2	9.2	
	50～59歳	161	21	133	7	学生	11	3	8	0	0	
		100.0	13.0	82.6	4.3		100.0	27.3	72.7	0.0	0.0	
	60～64歳	63	9	52	2	無職	205	23	162	20	20	
		100.0	14.3	82.5	3.2		100.0	11.2	79.0	9.8	9.8	
	65～69歳	69	5	57	7	その他	17	4	12	1	1	
		100.0	7.2	82.6	10.1		100.0	23.5	70.6	5.9	5.9	
	70～74歳	94	26	62	6	無回答	3	0	2	1	1	
		100.0	27.7	66.0	6.4		100.0	0.0	66.7	33.3	33.3	
	75～79歳	90	10	66	14	同居家族の有無別	全体	900	116	720	64	64
	100.0	11.1	73.3	15.6			100.0	12.9	80.0	7.1	7.1	
80～84歳	59	6	48	5	いる	811	108	652	51	51		
	100.0	10.2	81.4	8.5		100.0	13.3	80.4	6.3	6.3		
85歳以上	42	5	28	9	いない	87	8	67	12	12		
	100.0	11.9	66.7	21.4		100.0	9.2	77.0	13.8	13.8		
	無回答	2	1	1	0	無回答	2	0	1	1		
		100.0	50.0	50.0	0.0		100.0	0.0	50.0	50.0	50.0	
居住地区別	全体	900	116	720	64	隣近所の人との付き合いの程度別	全体	900	116	720	64	64
		100.0	12.9	80.0	7.1			100.0	12.9	80.0	7.1	7.1
	茅ヶ崎地区	76	10	57	9	何か困った時に助け合う親しい人がいる	183	34	131	18	18	
		100.0	13.2	75.0	11.8		100.0	18.6	71.6	9.8	9.8	
	茅ヶ崎南地区	64	11	50	3	互いに訪問し合う人がいる	65	18	42	5	5	
		100.0	17.2	78.1	4.7		100.0	27.7	64.6	7.7	7.7	
	海岸地区	65	7	57	1	立ち話をする程度の人ならいる	258	28	213	17	17	
		100.0	10.8	87.7	1.5		100.0	10.9	82.6	6.6	6.6	
	南湖地区	44	5	32	7	あいさつをする程度の人がいる	301	24	258	19	19	
		100.0	11.4	72.7	15.9		100.0	8.0	85.7	6.3	6.3	
	湘南地区	40	6	32	2	ほとんど付き合いがない	90	12	73	5	5	
		100.0	15.0	80.0	5.0		100.0	13.3	81.1	5.6	5.6	
	鶴嶺東地区	121	10	103	8	無回答	3	0	3	0	0	
		100.0	8.3	85.1	6.6		100.0	0.0	100.0	0.0	0.0	
	鶴嶺西地区	57	7	44	6	出せる地域内での場所の軽に別を	全体	900	116	720	64	64
		100.0	12.3	77.2	10.5			100.0	12.9	80.0	7.1	7.1
	松林地区	100	18	78	4	ある	277	58	197	22	22	
		100.0	18.0	78.0	4.0		100.0	20.9	71.1	7.9	7.9	
	小和田地区	40	4	31	5	ない	613	55	518	40	40	
		100.0	10.0	77.5	12.5		100.0	9.0	84.5	6.5	6.5	
松浪地区	104	15	83	6	無回答	10	3	5	2	2		
	100.0	14.4	79.8	5.8		100.0	30.0	50.0	20.0	20.0		
浜須賀地区	52	6	42	4								
	100.0	11.5	80.8	7.7								
湘北地区	97	12	79	6								
	100.0	12.4	81.4	6.2								
小出地区	38	4	31	3								
	100.0	10.5	81.6	7.9								
	無回答	2	1	1	0							
		100.0	50.0	50.0	0.0							



【問 15-2】地域のボランティア活動を辞めた理由[MA]

1段目 2段目	度 積%	全体	仕事や家事・ 育児・介護な どで、時間に 余裕がなくな ったため	年齢・病気等 で体力的に 負担になった ため	生活環境の 変化により、 活動日時が 合わなくなった ため	活動の場ま で遠かったた め	活動団体や 組織の中で 嫌な思いをし たため	支援を提供し た相手との 間で嫌な思 いをしたため	活動に伴う 出費が負担 に感じられた ため	他にもっとや りたいこと (趣味など) ができたため	その他
性別	全体	116	41	25	34	5	7	0	1	16	22
		100.0	35.3	21.6	29.3	4.3	6.0	0.0	0.9	13.8	19.0
	男性	39	16	9	12	1	0	0	0	5	8
		100.0	41.0	23.1	30.8	2.6	0.0	0.0	0.0	12.8	20.5
女性	73	24	15	21	3	7	0	1	11	13	
		100.0	32.9	20.5	28.8	4.1	9.6	0.0	1.4	15.1	17.8
	無回答	4	1	1	1	1	0	0	0	0	1
		100.0	25.0	25.0	25.0	25.0	0.0	0.0	0.0	0.0	25.0
年齢別	全体	116	41	25	34	5	7	0	1	16	22
		100.0	35.3	21.6	29.3	4.3	6.0	0.0	0.9	13.8	19.0
	20～29歳	13	7	0	5	0	0	0	0	2	3
		100.0	53.8	0.0	38.5	0.0	0.0	0.0	0.0	15.4	23.1
	30～39歳	8	5	0	5	0	0	0	0	1	0
		100.0	62.5	0.0	62.5	0.0	0.0	0.0	0.0	12.5	0.0
	40～49歳	12	8	0	4	1	1	0	1	0	2
		100.0	66.7	0.0	33.3	8.3	8.3	0.0	8.3	0.0	16.7
	50～59歳	21	7	1	7	0	1	0	0	4	6
		100.0	33.3	4.8	33.3	0.0	4.8	0.0	0.0	19.0	28.6
	60～64歳	9	5	0	1	0	2	0	0	2	2
		100.0	55.6	0.0	11.1	0.0	22.2	0.0	0.0	22.2	22.2
	65～69歳	5	2	0	2	0	0	0	0	1	1
		100.0	40.0	0.0	40.0	0.0	0.0	0.0	0.0	20.0	20.0
70～74歳	26	4	10	4	1	1	0	0	4	6	
	100.0	15.4	38.5	15.4	3.8	3.8	0.0	0.0	15.4	23.1	
75～79歳	10	2	6	3	1	2	0	0	2	1	
	100.0	20.0	60.0	30.0	10.0	20.0	0.0	0.0	20.0	10.0	
80～84歳	6	0	4	1	1	0	0	0	0	1	
	100.0	0.0	66.7	16.7	16.7	0.0	0.0	0.0	0.0	16.7	
85歳以上	5	0	4	2	1	0	0	0	0	0	
	100.0	0.0	80.0	40.0	20.0	0.0	0.0	0.0	0.0	0.0	
無回答	1	1	0	0	0	0	0	0	0	0	
	100.0	100.0	0.0	0.0	0.0	0.0	0.0	0.0	0.0	0.0	
居住地区別	全体	116	41	25	34	5	7	0	1	16	22
		100.0	35.3	21.6	29.3	4.3	6.0	0.0	0.9	13.8	19.0
	茅ヶ崎地区	10	5	2	4	0	0	0	0	1	1
		100.0	50.0	20.0	40.0	0.0	0.0	0.0	0.0	10.0	10.0
	茅ヶ崎南地区	11	3	3	6	0	0	0	0	1	0
		100.0	27.3	27.3	54.5	0.0	0.0	0.0	0.0	9.1	0.0
	海岸地区	7	4	2	2	1	0	0	1	2	0
		100.0	57.1	28.6	28.6	14.3	0.0	0.0	14.3	28.6	0.0
	南湖地区	5	3	1	1	0	0	0	0	0	1
		100.0	60.0	20.0	20.0	0.0	0.0	0.0	0.0	0.0	20.0
	湘南地区	6	1	2	1	0	2	0	0	1	2
		100.0	16.7	33.3	16.7	0.0	33.3	0.0	0.0	16.7	33.3
	鶴嶺東地区	10	4	0	2	0	1	0	0	2	2
		100.0	40.0	0.0	20.0	0.0	10.0	0.0	0.0	20.0	20.0
	鶴嶺西地区	7	1	1	3	1	2	0	0	0	2
		100.0	14.3	14.3	42.9	14.3	28.6	0.0	0.0	0.0	28.6
	松林地区	18	4	5	6	1	1	0	0	4	3
		100.0	22.2	27.8	33.3	5.6	5.6	0.0	0.0	22.2	16.7
	小和田地区	4	0	2	1	0	1	0	0	0	2
		100.0	0.0	50.0	25.0	0.0	25.0	0.0	0.0	0.0	50.0
松浪地区	15	7	2	1	1	0	0	0	2	4	
	100.0	46.7	13.3	6.7	6.7	0.0	0.0	0.0	13.3	26.7	
浜須賀地区	6	3	0	2	0	0	0	0	0	1	
	100.0	50.0	0.0	33.3	0.0	0.0	0.0	0.0	0.0	16.7	
湘北地区	12	4	4	5	1	0	0	0	3	2	
	100.0	33.3	33.3	41.7	8.3	0.0	0.0	0.0	25.0	16.7	
小出地区	4	1	1	0	0	0	0	0	0	2	
	100.0	25.0	25.0	0.0	0.0	0.0	0.0	0.0	0.0	50.0	
無回答	1	1	0	0	0	0	0	0	0	0	
	100.0	100.0	0.0	0.0	0.0	0.0	0.0	0.0	0.0	0.0	

【問 15-2】地域のボランティア活動を辞めた理由[MA]

1段目 度数 2段目 横%	全体	仕事や家事・ 育児・介護な どで、時間に 余裕がなくな ったため	年齢・病気等 で体力的に 負担になった ため	生活環境の 変化により、 活動日時が 合わなくなった ため	活動の場ま で遠かったた め	活動団体や 組織の中で 嫌な思いをし たため	支援を提供し た相手との 間で嫌な思 いをしたため	活動に伴う 出費が負担 に感じられた ため	他にもっとや りたいこと (趣味など) ができたため	その他
職業別	全体 116 100.0	41 35.3	25 21.6	34 29.3	5 4.3	7 6.0	0 0.0	1 0.9	16 13.8	22 19.0
	農業・漁業	1 100.0	1 100.0	0 0.0	0 0.0	0 0.0	0 0.0	0 0.0	0 0.0	0 0.0
	自営業・会社経営	7 100.0	4 57.1	0 0.0	1 14.3	0 0.0	0 0.0	0 0.0	0 0.0	2 28.6
	会社員	26 100.0	12 46.2	0 0.0	10 38.5	1 3.8	0 0.0	1 3.8	1 3.8	6 23.1
	公務員・団体職員	5 100.0	3 60.0	0 0.0	1 20.0	0 0.0	1 20.0	0 0.0	0 0.0	1 20.0
	専門職(医師・弁護 士など)	2 100.0	2 100.0	0 0.0	1 50.0	0 0.0	0 0.0	0 0.0	0 0.0	0 0.0
	パート・アルバイト	14 100.0	9 64.3	1 7.1	5 35.7	0 0.0	0 0.0	0 0.0	4 28.6	2 14.3
	家事専業	31 100.0	6 19.4	7 22.6	9 29.0	1 3.2	5 16.1	0 0.0	0 0.0	7 22.6
	学生	3 100.0	0 0.0	0 0.0	1 33.3	0 0.0	0 0.0	0 0.0	0 0.0	2 66.7
	無職	23 100.0	3 13.0	16 69.6	5 21.7	3 13.0	1 4.3	0 0.0	0 0.0	4 17.4
	その他	4 100.0	1 25.0	1 25.0	1 25.0	0 0.0	0 0.0	0 0.0	0 0.0	2 50.0
	無回答	0 0.0	0 0.0	0 0.0	0 0.0	0 0.0	0 0.0	0 0.0	0 0.0	0 0.0
同居家族の有無別	全体	116 100.0	41 35.3	25 21.6	34 29.3	5 4.3	7 6.0	0 0.0	1 0.9	16 13.8
	いる	108 100.0	38 35.2	22 20.4	29 26.9	3 2.8	6 5.6	0 0.0	1 0.9	14 13.0
	いない	8 100.0	3 37.5	3 37.5	5 62.5	2 25.0	1 12.5	0 0.0	0 0.0	2 25.0
	無回答	0 0.0	0 0.0	0 0.0	0 0.0	0 0.0	0 0.0	0 0.0	0 0.0	0 0.0
隣近所の人の付き合いの程度別	全体	116 100.0	41 35.3	25 21.6	34 29.3	5 4.3	7 6.0	0 0.0	1 0.9	16 13.8
	何か困った時に助け 合う親しい人がいる	34 100.0	13 38.2	10 29.4	7 20.6	2 5.9	5 14.7	0 0.0	0 0.0	2 5.9
	互いに訪問し合う人 がいる	18 100.0	4 22.2	3 16.7	7 38.9	1 5.6	0 0.0	0 0.0	0 0.0	3 16.7
	立ち話をする程度の 人ならいる	28 100.0	10 35.7	8 28.6	7 25.0	0 0.0	1 3.6	0 0.0	0 0.0	5 17.9
	あいさつをする程度 の人がいる	24 100.0	11 45.8	2 8.3	7 29.2	2 8.3	1 4.2	0 0.0	1 4.2	4 16.7
	ほとんど付き合いが ない	12 100.0	3 25.0	2 16.7	6 50.0	0 0.0	0 0.0	0 0.0	0 0.0	2 16.7
	無回答	0 0.0	0 0.0	0 0.0	0 0.0	0 0.0	0 0.0	0 0.0	0 0.0	0 0.0
出せる場所の軽に顔を	全体	116 100.0	41 35.3	25 21.6	34 29.3	5 4.3	7 6.0	0 0.0	1 0.9	16 13.8
	ある	58 100.0	18 31.0	16 27.6	18 31.0	3 5.2	4 6.9	0 0.0	0 0.0	7 12.1
	ない	55 100.0	23 41.8	7 12.7	15 27.3	1 1.8	3 5.5	0 0.0	1 1.8	9 16.4
	無回答	3 100.0	0 0.0	2 66.7	1 33.3	1 33.3	0 0.0	0 0.0	0 0.0	0 0.0

【問 16】 今後、参加してみたいと思う地域のボランティア活動【MA】

1段目 度数 2段目 横%		全体	話し相手・相談 ことの手相手	買い物や 外出などの 付き添い・手伝 い	子どもの 預かり・ 外遊びの 見守りな ど	一人暮らし のお年 寄りなど の見守り	家事・掃 除・庭の 草刈りな ど簡単な 手伝い	ミニデイ・ サロン活 動	防災活動	防犯パト ロール	交通安全 活動	青少年健 全育成	障害者支 援	その他助 け合い活 動	参加した とは思わ ない(健康 上、家族 の介護等 による場 合も含む)	無回答
性別	全体	986 100.0	148 15.0	97 9.8	84 8.5	116 11.8	105 10.6	41 4.2	129 13.1	106 10.8	80 8.1	42 4.3	61 6.2	28 2.8	467 47.4	42 4.3
	男性	400 100.0	35 8.8	24 6.0	28 7.0	31 7.8	40 10.0	6 1.5	86 21.5	64 16.0	47 11.8	15 3.8	24 6.0	12 3.0	172 43.0	17 4.3
	女性	570 100.0	109 19.1	73 12.8	54 9.5	84 14.7	63 11.1	35 6.1	41 7.2	39 6.8	33 5.8	26 4.6	36 6.3	16 2.8	289 50.7	24 4.2
	無回答	16 100.0	4 25.0	0 0.0	2 12.5	1 6.3	2 12.5	0 0.0	2 12.5	3 18.8	0 0.0	1 6.3	1 6.3	0 0.0	6 37.5	1 6.3
年齢別	全体	986 100.0	148 15.0	97 9.8	84 8.5	116 11.8	105 10.6	41 4.2	129 13.1	106 10.8	80 8.1	42 4.3	61 6.2	28 2.8	467 47.4	42 4.3
	20～29歳	53 100.0	7 13.2	6 11.3	10 18.9	6 11.3	8 15.1	2 3.8	9 17.0	7 13.2	6 11.3	2 3.8	11 20.8	1 1.9	26 49.1	0 0.0
	30～39歳	103 100.0	17 16.5	12 11.7	22 21.4	12 11.7	14 13.6	4 3.9	14 13.6	16 15.5	13 12.6	7 6.8	7 6.8	3 2.9	36 35.0	2 1.9
	40～49歳	178 100.0	30 16.9	17 9.6	22 12.4	20 11.2	19 10.7	9 5.1	29 16.3	23 12.9	13 7.3	9 5.1	15 8.4	6 3.4	81 45.5	1 0.6
	50～59歳	172 100.0	27 15.7	21 12.2	16 9.3	24 14.0	20 11.6	7 4.1	27 15.7	24 14.0	14 8.1	8 4.7	13 7.6	7 4.1	77 44.8	1 0.6
	60～64歳	73 100.0	11 15.1	12 16.4	5 6.8	13 17.8	11 15.1	5 6.8	9 12.3	7 9.6	7 9.6	5 6.8	3 4.1	1 1.4	30 41.1	0 0.0
	65～69歳	76 100.0	10 13.2	7 9.2	1 1.3	11 14.5	10 13.2	3 3.9	10 13.2	9 11.8	7 9.2	7 1.3	1 1.3	2 2.6	37 48.7	3 3.9
	70～74歳	109 100.0	22 20.2	13 11.9	4 3.7	15 13.8	11 10.1	5 4.6	14 12.8	11 10.1	12 11.0	6 5.5	5 4.6	2 1.8	45 41.3	12 11.0
	75～79歳	107 100.0	12 11.2	9 8.4	4 3.7	11 10.3	6 5.6	4 3.7	10 9.3	6 5.6	4 3.7	4 3.7	6 5.6	2 1.9	58 54.2	12 11.2
	80～84歳	66 100.0	7 10.6	0 0.0	0 0.0	1 1.5	5 7.6	2 3.0	5 7.6	3 4.5	4 6.1	0 0.0	0 0.0	0 4.5	3 68.2	2 3.0
	85歳以上	46 100.0	5 10.9	0 0.0	0 0.0	3 6.5	1 2.2	0 0.0	2 4.3	0 0.0	0 0.0	0 0.0	0 0.0	0 2.2	29 63.0	9 19.6
	無回答	3 100.0	0 0.0	0 0.0	0 0.0	0 0.0	0 0.0	0 0.0	0 0.0	0 0.0	0 0.0	0 0.0	0 0.0	0 0.0	3 100.0	0 0.0
居住地区別	全体	986 100.0	148 15.0	97 9.8	84 8.5	116 11.8	105 10.6	41 4.2	129 13.1	106 10.8	80 8.1	42 4.3	61 6.2	28 2.8	467 47.4	42 4.3
	茅ヶ崎地区	86 100.0	10 11.6	10 11.6	6 7.0	10 11.6	10 11.6	3 3.5	9 10.5	6 7.0	9 10.5	7 8.1	4 4.7	2 2.3	40 46.5	7 8.1
	茅ヶ崎南地区	68 100.0	9 13.2	6 8.8	8 11.8	9 13.2	7 10.3	5 7.4	8 11.8	6 8.8	6 8.8	4 5.9	3 4.4	2 2.9	33 48.5	1 1.5
	海岸地区	71 100.0	15 21.1	10 14.1	3 4.2	11 15.5	10 14.1	3 4.2	10 14.1	5 7.0	4 5.6	4 5.6	4 5.6	1 1.4	35 49.3	3 4.2
	南湖地区	45 100.0	9 20.0	6 13.3	5 11.1	3 6.7	3 6.7	2 4.4	3 6.7	4 8.9	3 6.7	0 0.0	2 4.4	0 0.0	23 51.1	4 8.9
	湘南地区	47 100.0	10 21.3	5 10.6	4 8.5	3 6.4	4 8.5	1 2.1	8 17.0	7 14.9	4 8.5	0 0.0	3 6.4	3 6.4	22 46.8	0 0.0
	鶴嶺東地区	129 100.0	17 13.2	17 13.2	19 14.7	19 14.7	18 14.0	11 8.5	22 17.1	18 14.0	19 14.7	11 8.5	13 10.1	3 2.3	57 44.2	3 2.3
	鶴嶺西地区	60 100.0	7 11.7	6 10.0	4 6.7	9 15.0	5 8.3	2 3.3	6 10.0	4 6.7	2 3.3	1 1.7	2 3.3	0 0.0	31 51.7	4 6.7
	松林地区	109 100.0	13 11.9	7 6.4	10 9.2	8 7.3	14 12.8	2 1.8	14 12.8	5 4.6	7 6.4	1 0.9	5 4.6	2 1.8	57 52.3	5 4.6
	小和田地区	50 100.0	7 14.0	5 10.0	2 4.0	6 12.0	3 6.0	2 4.0	6 12.0	9 18.0	1 2.0	3 6.0	3 6.0	1 2.0	22 44.0	2 4.0
	松浪地区	116 100.0	18 15.5	8 6.9	8 6.9	9 7.8	11 9.5	5 4.3	21 18.1	15 12.9	12 10.3	5 4.3	9 7.8	7 6.0	55 47.4	5 4.3
	浜須賀地区	54 100.0	6 11.1	3 5.6	4 7.4	7 13.0	7 13.0	2 3.7	6 11.1	5 9.3	1 1.9	1 1.9	5 9.3	2 3.7	23 42.6	3 5.6
	湘北地区	105 100.0	17 16.2	9 8.6	8 7.6	14 13.3	8 7.6	1 1.0	11 10.5	17 16.2	9 8.6	4 3.8	5 4.8	4 3.8	47 44.8	5 4.8
	小出地区	44 100.0	10 22.7	5 11.4	3 6.8	8 18.2	5 11.4	2 4.5	5 11.4	5 11.4	3 6.8	3 6.8	1 2.3	3 2.3	20 45.5	0 0.0
	無回答	2 100.0	0 0.0	0 0.0	0 0.0	0 0.0	0 0.0	0 0.0	0 0.0	0 0.0	0 0.0	0 0.0	0 0.0	0 0.0	2 100.0	0 0.0

【問 16】 今後、参加してみたいと思う地域のボランティア活動【MA】

1 2	度 横	全体	話し相手・相談 相手の相手	買い物や 外出などの 付き添い・手伝 い	子どもの 預かり・ 外遊びの 見守りな ど	一人暮らし のお年 寄りなど の見守り	家事・掃 除・庭の 草刈りな ど簡単な 手伝い	ミニデイ・ サロン活 動	防災活動	防犯/バ ッテリー	交通安全 活動	青少年健 全育成	障害者支 援	その他助 け合い活 動	参加した いとは思 わない (健康 上、家族 の介護等 による場 合も含 む)	無回答
職業別	全体	986 100.0	148 15.0	97 9.8	84 8.5	116 11.8	105 10.6	41 4.2	129 13.1	106 10.8	80 8.1	42 4.3	61 6.2	28 2.8	467 47.4	42 4.3
	農業・漁業	4 100.0	0 0.0	0 0.0	0 0.0	0 0.0	0 0.0	0 0.0	1 25.0	0 0.0	1 25.0	0 0.0	0 0.0	0 0.0	2 50.0	0 0.0
	自営業・会社経営	56 100.0	10 17.9	7 12.5	3 5.4	7 12.5	4 7.1	3 5.4	9 16.1	9 16.1	5 8.9	1 1.8	4 7.1	4 7.1	23 41.1	0 0.0
	会社員	248 100.0	32 12.9	21 8.5	29 11.7	29 11.7	33 13.3	7 2.8	59 23.8	42 16.9	26 10.5	7 2.8	15 6.0	5 2.0	99 39.9	5 2.0
	公務員・団体職員	32 100.0	3 9.4	3 9.4	4 12.5	1 3.1	0 0.0	3 9.4	5 15.6	5 15.6	6 18.8	6 18.8	4 12.5	1 3.1	17 53.1	0 0.0
	専門職(医師・弁護 士など)	23 100.0	4 17.4	3 13.0	6 26.1	4 17.4	3 13.0	1 4.3	1 4.3	3 13.0	1 4.3	2 8.7	3 13.0	0 0.0	10 43.5	0 0.0
	パート・アルバイト	148 100.0	24 16.2	28 18.9	17 11.5	29 19.6	22 14.9	7 4.7	16 10.8	13 8.8	13 8.8	14 9.5	15 10.1	3 2.0	65 43.9	4 2.7
	家事専業	208 100.0	44 21.2	24 11.5	18 8.7	28 13.5	20 9.6	11 5.3	9 4.3	14 6.7	12 5.8	5 2.4	9 4.3	7 3.4	104 50.0	10 4.8
	学生	12 100.0	0 0.0	2 16.7	2 16.7	0 0.0	1 8.3	0 0.0	3 25.0	1 8.3	2 16.7	0 0.0	3 25.0	0 0.0	5 41.7	0 0.0
	無職	234 100.0	27 11.5	7 3.0	3 1.3	14 6.0	20 8.5	6 2.6	23 9.8	16 6.8	12 5.1	5 2.1	7 3.0	5 2.1	135 57.7	21 9.0
	その他	18 100.0	4 22.2	2 11.1	2 11.1	3 16.7	2 11.1	2 11.1	3 16.7	3 16.7	2 11.1	2 11.1	1 5.6	3 16.7	5 27.8	2 11.1
	無回答	3 100.0	0 0.0	0 0.0	0 0.0	1 33.3	0 0.0	1 33.3	0 0.0	0 0.0	0 0.0	0 0.0	0 0.0	0 0.0	2 66.7	0 0.0
同居家族の有無別	全体	986 100.0	148 15.0	97 9.8	84 8.5	116 11.8	105 10.6	41 4.2	129 13.1	106 10.8	80 8.1	42 4.3	61 6.2	28 2.8	467 47.4	42 4.3
	いる	884 100.0	137 15.5	89 10.1	82 9.3	112 12.7	99 11.2	36 4.1	121 13.7	99 11.2	78 8.8	37 4.2	56 6.3	24 2.7	412 46.6	32 3.6
	いない	100 100.0	11 11.0	8 8.0	2 2.0	4 4.0	6 6.0	5 5.0	8 8.0	7 7.0	2 2.0	5 5.0	5 5.0	4 4.0	53 53.0	10 10.0
	無回答	2 100.0	0 0.0	0 0.0	0 0.0	0 0.0	0 0.0	0 0.0	0 0.0	0 0.0	0 0.0	0 0.0	0 0.0	0 0.0	2 100.0	0 0.0
隣近所の人との付き合いの程度別	全体	986 100.0	148 15.0	97 9.8	84 8.5	116 11.8	105 10.6	41 4.2	129 13.1	106 10.8	80 8.1	42 4.3	61 6.2	28 2.8	467 47.4	42 4.3
	何か困った時に助け 合う親しい人がいる	220 100.0	49 22.3	28 12.7	19 8.6	33 15.0	25 11.4	16 7.3	25 11.4	25 11.4	23 10.5	15 6.8	13 5.9	8 3.6	84 38.2	14 6.4
	互いに訪問し合う人 がいる	76 100.0	12 15.8	2 2.6	4 5.3	11 14.5	9 11.8	3 3.9	10 13.2	12 15.8	7 9.2	3 3.9	4 5.3	3 3.9	33 43.4	4 5.3
	立ち話をする程度の人 ならいる	280 100.0	44 15.7	34 12.1	30 10.7	37 13.2	37 13.2	10 3.6	39 13.9	24 8.6	20 7.1	14 5.0	19 6.8	8 2.9	126 45.0	10 3.6
	あいさつをする程度の人 がいる	314 100.0	31 9.9	29 9.2	28 8.9	28 8.9	26 8.3	11 3.5	51 16.2	37 11.8	26 8.3	9 2.9	21 6.7	6 1.9	165 52.5	12 3.8
	ほとんど付き合いが ない	91 100.0	12 13.2	4 4.4	3 3.3	6 6.6	8 8.8	1 1.1	3 3.3	8 8.8	4 4.4	1 1.1	4 4.4	2 2.2	56 61.5	1 1.1
	無回答	5 100.0	0 0.0	0 0.0	0 0.0	1 20.0	0 0.0	0 0.0	1 20.0	0 0.0	0 0.0	0 0.0	0 0.0	1 20.0	3 60.0	1 20.0
地域内で気軽に顔を 出せる場所の有無別	全体	986 100.0	148 15.0	97 9.8	84 8.5	116 11.8	105 10.6	41 4.2	129 13.1	106 10.8	80 8.1	42 4.3	61 6.2	28 2.8	467 47.4	42 4.3
	ある	341 100.0	71 20.8	37 10.9	32 9.4	50 14.7	42 12.3	25 7.3	45 13.2	31 9.1	25 7.3	16 4.7	25 7.3	12 3.5	136 39.9	19 5.6
	ない	634 100.0	77 12.1	60 9.5	52 8.2	65 10.3	62 9.8	15 2.4	84 13.2	75 11.8	55 8.7	26 4.1	36 5.7	16 2.5	323 50.9	22 3.5
	無回答	11 100.0	0 0.0	0 0.0	0 0.0	1 9.1	1 9.1	1 9.1	0 0.0	0 0.0	0 0.0	0 0.0	0 0.0	0 0.0	8 72.7	1 9.1

【問 16-2】地域のボランティア活動に参加したいと思わない理由【MA】

1段目 度数 2段目 横%	全体	仕事や家事・育児・介護などで、時間が無いため	年齢・病気等で体力的に難しいため	活動日時が合わないため	地域の活動団体や組織についてよく知らないため	参加方法がわからないため	他の参加者と意見や考えが合わない不安があるため	きっかけ・機会がないため	活動の場が遠いため	活動に伴う出費が負担であるため	他にもっとやりたいこと(趣味など)があるため	自分にできることや人の役に立つスキルがあるとは思っていないため	その他	無回答
性別	全体 467 100.0	203 43.5	186 39.8	57 12.2	66 14.1	45 9.6	26 5.6	69 14.8	3 0.6	21 4.5	94 20.1	55 11.8	21 4.5	7 1.5
	男性 172 100.0	62 36.0	66 38.4	22 12.8	29 16.9	16 9.3	6 3.5	28 16.3	0 0.0	12 7.0	42 24.4	23 13.4	6 3.5	5 2.9
	女性 289 100.0	140 48.4	119 41.2	34 11.8	35 12.1	27 9.3	20 6.9	40 13.8	3 1.0	8 2.8	51 17.6	30 10.4	15 5.2	2 0.7
	無回答 6 100.0	1 16.7	1 16.7	1 16.7	2 33.3	2 33.3	0 0.0	1 16.7	0 0.0	1 16.7	1 16.7	2 33.3	0 0.0	0 0.0
年齢別	全体 467 100.0	203 43.5	186 39.8	57 12.2	66 14.1	45 9.6	26 5.6	69 14.8	3 0.6	21 4.5	94 20.1	55 11.8	21 4.5	7 1.5
	20～29歳 26 100.0	12 46.2	0 0.0	9 34.6	6 23.1	5 19.2	2 7.7	9 34.6	0 0.0	2 7.7	12 46.2	6 23.1	1 3.8	0 0.0
	30～39歳 36 100.0	28 77.8	2 5.6	9 25.0	5 13.9	4 11.1	0 0.0	5 13.9	0 0.0	3 8.3	9 25.0	5 13.9	1 2.8	0 0.0
	40～49歳 81 100.0	56 69.1	8 9.9	11 13.6	8 9.9	9 11.1	5 6.2	17 21.0	0 0.0	6 7.4	15 18.5	8 9.9	10 12.3	4 4.9
	50～59歳 77 100.0	53 68.8	12 15.6	4 5.2	16 20.8	8 10.4	4 5.2	9 11.7	0 0.0	4 5.2	12 15.6	11 14.3	6 7.8	0 0.0
	60～64歳 30 100.0	17 56.7	9 30.0	6 20.0	2 6.7	2 6.7	5 16.7	2 6.7	0 0.0	1 3.3	5 16.7	3 10.0	1 3.3	1 3.3
	65～69歳 37 100.0	13 35.1	15 40.5	7 18.9	5 13.5	4 10.8	1 2.7	9 24.3	0 0.0	0 0.0	12 32.4	7 18.9	0 0.0	0 0.0
	70～74歳 45 100.0	9 20.0	29 64.4	4 8.9	10 22.2	5 11.1	5 11.1	3 6.7	0 0.0	2 4.4	9 20.0	8 17.8	2 4.4	0 0.0
	75～79歳 58 100.0	12 20.7	41 70.7	7 12.1	4 6.9	3 5.2	3 5.2	9 15.5	2 3.4	1 1.7	14 24.1	2 3.4	0 0.0	1 1.7
	80～84歳 45 100.0	1 2.2	40 88.9	0 0.0	6 13.3	3 6.7	1 2.2	4 8.9	0 0.0	1 2.2	6 13.3	2 4.4	0 0.0	0 0.0
	85歳以上 29 100.0	0 0.0	28 96.6	0 0.0	4 13.8	2 6.9	0 0.0	2 6.9	1 3.4	1 3.4	0 0.0	3 10.3	0 0.0	1 3.4
	無回答 3 100.0	2 66.7	2 66.7	0 0.0	0 0.0	0 0.0	0 0.0	0 0.0	0 0.0	0 0.0	0 0.0	0 0.0	0 0.0	0 0.0
居住地区別	全体 467 100.0	203 43.5	186 39.8	57 12.2	66 14.1	45 9.6	26 5.6	69 14.8	3 0.6	21 4.5	94 20.1	55 11.8	21 4.5	7 1.5
	茅ヶ崎地区 40 100.0	17 42.5	19 47.5	3 7.5	4 10.0	5 12.5	2 5.0	8 20.0	0 0.0	1 2.5	5 12.5	7 17.5	0 0.0	1 2.5
	茅ヶ崎南地区 33 100.0	11 33.3	12 36.4	1 3.0	2 6.1	3 9.1	2 6.1	0 0.0	0 0.0	2 6.1	8 24.2	4 12.1	2 6.1	0 0.0
	海岸地区 35 100.0	19 54.3	11 31.4	3 8.6	4 11.4	3 8.6	2 5.7	5 14.3	0 0.0	2 5.7	9 25.7	2 5.7	2 5.7	0 0.0
	南湖地区 23 100.0	8 34.8	9 39.1	4 17.4	2 8.7	1 4.3	2 8.7	4 17.4	0 0.0	1 4.3	8 34.8	4 17.4	1 4.3	0 0.0
	湘南地区 22 100.0	8 36.4	9 40.9	7 31.8	3 13.6	4 18.2	1 4.5	5 22.7	0 0.0	1 4.5	5 22.7	1 4.5	1 4.5	0 0.0
	鶴嶺東地区 57 100.0	21 36.8	23 40.4	8 14.0	5 8.8	5 8.8	3 5.3	7 12.3	0 0.0	1 1.8	13 22.8	4 7.0	5 8.8	1 1.8
	鶴嶺西地区 31 100.0	11 35.5	14 45.2	5 16.1	5 16.1	5 16.1	3 9.7	7 22.6	0 0.0	1 3.2	7 22.6	6 19.4	1 3.2	0 0.0
	松林地区 57 100.0	28 49.1	21 36.8	8 14.0	9 15.8	4 7.0	1 1.8	8 14.0	2 3.5	6 10.5	10 17.5	5 8.8	2 3.5	1 1.8
	小和田地区 22 100.0	11 50.0	10 45.5	2 9.1	1 4.5	0 0.0	0 0.0	2 9.1	0 0.0	0 0.0	4 18.2	3 13.6	2 9.1	1 4.5
	松浪地区 55 100.0	28 50.9	22 40.0	6 10.9	16 29.1	9 16.4	3 5.5	10 18.2	1 1.8	2 3.6	8 14.5	10 18.2	2 3.6	0 0.0
	浜須賀地区 23 100.0	9 39.1	10 43.5	3 13.0	5 21.7	4 17.4	3 13.0	2 8.7	0 0.0	0 0.0	6 26.1	2 8.7	0 0.0	0 0.0
	湘北地区 47 100.0	24 51.1	18 38.3	4 8.5	6 12.8	1 2.1	1 2.1	7 14.9	0 0.0	4 8.5	6 12.8	3 6.4	2 4.3	1 2.1
	小出地区 20 100.0	7 35.0	8 40.0	3 15.0	4 20.0	1 5.0	3 15.0	3 15.0	0 0.0	0 0.0	4 20.0	3 15.0	1 5.0	2 10.0
	無回答 2 100.0	1 50.0	0 0.0	0 0.0	0 0.0	0 0.0	0 0.0	1 50.0	0 0.0	0 0.0	1 50.0	1 50.0	0 0.0	0 0.0

【問 16-2】地域のボランティア活動に参加したいと思わない理由【MA】

1段目 2段目	全体	仕事や家事・育児・介護などで、時間がないため	年齢・病気で体力的に難しいため	活動日時が合わないため	地域の活動団体や組織についてよく知らないため	参加方法がわからないため	他の参加者と意見や考えが合わない不安があるため	きっかけ・機会がないため	活動の場が遠いため	活動に伴う出費が負担であるため	他にもっとやりたいこと(趣味など)があるため	自分でできることや人の役に立つスキルがあるとは思っていないため	その他	無回答		
職業別	全体	467 100.0	203 43.5	186 39.8	57 12.2	66 14.1	45 9.6	26 5.6	69 14.8	3 0.6	21 4.5	94 20.1	55 11.8	21 4.5	7 1.5	
	農業・漁業	2 100.0	2 100.0	0 0.0	0 0.0	0 0.0	0 0.0	0 0.0	0 0.0	0 0.0	0 0.0	0 0.0	0 0.0	0 0.0	0 0.0	
	自営業・会社経営	23 100.0	15 65.2	8 34.8	1 4.3	3 13.0	1 4.3	0 0.0	1 4.3	1 4.3	2 8.7	2 8.7	3 13.0	3 13.0	0 0.0	
	会社員	99 100.0	72 72.7	6 6.1	21 21.2	22 22.2	14 14.1	2 2.0	21 21.2	0 0.0	10 10.1	26 26.3	10 10.1	3 3.0	5 5.1	
	公務員・団体職員	17 100.0	15 88.2	2 11.8	5 29.4	3 17.6	2 11.8	0 0.0	3 17.6	0 0.0	1 5.9	4 23.5	2 11.8	2 11.8	0 0.0	
	専門職(医師・弁護士など)	10 100.0	9 90.0	0 0.0	2 20.0	0 0.0	1 10.0	1 10.0	1 10.0	0 0.0	0 0.0	2 20.0	0 0.0	0 0.0	0 0.0	
	パート・アルバイト	65 100.0	45 69.2	13 20.0	7 10.8	9 13.8	9 13.8	6 9.2	11 16.9	0 0.0	2 3.1	10 15.4	10 15.4	4 6.2	0 0.0	
	家事専業	104 100.0	31 29.8	54 51.9	12 11.5	10 9.6	4 3.8	10 9.6	13 12.5	0 0.0	0 0.0	21 20.2	14 13.5	6 5.8	0 0.0	
	学生	5 100.0	1 20.0	0 0.0	4 80.0	2 40.0	1 20.0	1 20.0	4 80.0	0 0.0	0 0.0	3 60.0	0 0.0	0 0.0	0 0.0	
	無職	135 100.0	12 8.9	100 74.1	5 3.7	16 11.9	11 8.1	6 4.4	14 10.4	2 1.5	6 4.4	26 19.3	14 10.4	2 1.5	2 1.5	
	その他	5 100.0	1 20.0	1 20.0	0 0.0	1 20.0	2 40.0	0 0.0	1 20.0	0 0.0	0 0.0	0 0.0	2 40.0	1 20.0	0 0.0	
	無回答	2 100.0	0 0.0	2 100.0	0 0.0	0 0.0	0 0.0	0 0.0	0 0.0	0 0.0	0 0.0	0 0.0	0 0.0	0 0.0	0 0.0	
	同居家族の有無別	全体	467 100.0	203 43.5	186 39.8	57 12.2	66 14.1	45 9.6	26 5.6	69 14.8	3 0.6	21 4.5	94 20.1	55 11.8	21 4.5	7 1.5
		いる	412 100.0	192 46.6	148 35.9	52 12.6	62 15.0	40 9.7	25 6.1	62 15.0	2 0.5	16 3.9	83 20.1	50 12.1	20 4.9	6 1.5
いない		53 100.0	11 20.8	36 67.9	5 9.4	4 7.5	5 9.4	1 1.9	7 13.2	1 1.9	5 9.4	11 20.8	5 9.4	1 1.9	1 1.9	
無回答		2 100.0	0 0.0	2 100.0	0 0.0	0 0.0	0 0.0	0 0.0	0 0.0	0 0.0	0 0.0	0 0.0	0 0.0	0 0.0	0 0.0	
隣近所の人との付き合いの程度別	全体	467 100.0	203 43.5	186 39.8	57 12.2	66 14.1	45 9.6	26 5.6	69 14.8	3 0.6	21 4.5	94 20.1	55 11.8	21 4.5	7 1.5	
	何か困った時に助け合う親しい人がいる	84 100.0	40 47.6	38 45.2	12 14.3	12 14.3	8 9.5	1 1.2	14 16.7	2 2.4	2 2.4	13 15.5	8 9.5	4 4.8	0 0.0	
	互いに訪問し合う人がいる	33 100.0	13 39.4	17 51.5	2 6.1	5 15.2	2 6.1	0 0.0	4 12.1	0 0.0	1 3.0	7 21.2	2 6.1	0 0.0	0 0.0	
	立ち話をする程度の人ならいる	126 100.0	49 38.9	58 46.0	11 8.7	16 12.7	11 8.7	10 7.9	15 11.9	1 0.8	5 4.0	30 23.8	13 10.3	5 4.0	1 0.8	
	あいさつをする程度の人がいる	165 100.0	80 48.5	53 32.1	23 13.9	23 13.9	14 8.5	14 8.5	30 18.2	0 0.0	7 4.2	28 17.0	25 15.2	9 5.5	4 2.4	
	ほとんど付き合いがない	56 100.0	19 33.9	18 32.1	9 16.1	10 17.9	10 17.9	1 1.8	6 10.7	0 0.0	6 10.7	16 28.6	7 12.5	3 5.4	2 3.6	
	無回答	3 100.0	2 66.7	2 66.7	0 0.0	0 0.0	0 0.0	0 0.0	0 0.0	0 0.0	0 0.0	0 0.0	0 0.0	0 0.0	0 0.0	
地域内で気軽に顔を合わせる場所の有無別	全体	467 100.0	203 43.5	186 39.8	57 12.2	66 14.1	45 9.6	26 5.6	69 14.8	3 0.6	21 4.5	94 20.1	55 11.8	21 4.5	7 1.5	
	ある	136 100.0	61 44.9	59 43.4	18 13.2	12 8.8	8 5.9	6 4.4	11 8.1	0 0.0	5 3.7	29 21.3	8 5.9	7 5.1	1 0.7	
	ない	323 100.0	141 43.7	121 37.5	39 12.1	53 16.4	36 11.1	20 6.2	56 17.3	3 0.9	16 5.0	65 20.1	46 14.2	14 4.3	6 1.9	
	無回答	8 100.0	1 12.5	6 75.0	0 0.0	1 12.5	1 12.5	0 0.0	2 25.0	0 0.0	0 0.0	0 0.0	1 12.5	0 0.0	0 0.0	

【問 17】地域のボランティア活動に参加する条件[MA]

		全体	地域のボランティア活動の情報が入ってくる	身近な地域で活動できる	活動場所や活動時間が選択できる	不定期でも参加できる	事前に研修やトレーニングを受けられる	体験会・説明会などが設定されている	リーダーや運営スタッフが信頼できる	知人が活動している	特技を活かせる(自分の特技で助けられる人がいる)	自分の適性や特技、参加可能な日数などを踏まえて活動の場を紹介してくれる	経済的な負担が少ない	身体的な負担が少ない	その他	特になし	無回答
1段目 度数	2段目 横%																
性別	全体	986 100.0	198 20.1	288 29.2	360 36.5	441 44.7	120 12.2	116 11.8	190 19.3	129 13.1	134 13.6	124 12.6	237 24.0	243 24.6	45 4.6	154 15.6	89 9.0
	男性	400 100.0	81 20.3	113 28.3	142 35.5	174 43.5	51 12.8	56 14.0	66 16.5	43 10.8	58 14.5	44 11.0	97 24.3	94 23.5	15 3.8	65 16.3	27 6.8
	女性	570 100.0	112 19.6	170 29.8	211 37.0	260 45.6	67 11.8	58 10.2	121 21.2	84 14.7	72 12.6	78 13.7	137 24.0	144 25.3	30 5.3	87 15.3	61 10.7
	無回答	16 100.0	5 31.3	5 31.3	7 43.8	7 43.8	2 12.5	2 12.5	3 18.8	2 12.5	4 25.0	2 12.5	3 18.8	5 31.3	0 0.0	2 12.5	1 6.3
年齢別	全体	986 100.0	198 20.1	288 29.2	360 36.5	441 44.7	120 12.2	116 11.8	190 19.3	129 13.1	134 13.6	124 12.6	237 24.0	243 24.6	45 4.6	154 15.6	89 9.0
	20～29歳	53 100.0	18 34.0	18 34.0	24 45.3	34 64.2	5 9.4	8 15.1	10 18.9	16 30.2	15 28.3	16 30.2	22 41.5	11 20.8	2 3.8	7 13.2	1 1.9
	30～39歳	103 100.0	31 30.1	37 35.9	48 46.6	58 56.3	16 15.5	12 11.7	32 31.1	29 28.2	21 20.4	27 26.2	42 40.8	27 26.2	7 6.8	10 9.7	1 1.0
	40～49歳	178 100.0	44 24.7	63 35.4	86 48.3	96 53.9	22 12.4	25 14.0	38 21.3	34 19.1	21 11.8	24 13.5	56 31.5	48 27.0	9 5.1	23 12.9	3 1.7
	50～59歳	172 100.0	34 19.8	44 25.6	73 42.4	94 54.7	20 11.6	21 12.2	42 24.4	16 9.3	28 16.3	21 12.2	56 32.6	44 25.6	6 3.5	20 11.6	5 2.9
	60～64歳	73 100.0	16 21.9	26 35.6	28 38.4	40 54.8	13 17.8	10 13.7	16 21.9	7 9.6	14 19.2	9 12.3	17 23.3	14 19.2	6 8.2	8 11.0	2 2.7
	65～69歳	76 100.0	14 18.4	26 34.2	30 39.5	37 48.7	13 17.1	12 15.8	14 18.4	5 6.6	8 10.5	6 7.9	16 21.1	27 35.5	3 3.9	12 15.8	5 6.6
	70～74歳	109 100.0	13 11.9	33 30.3	37 33.9	38 34.9	17 15.6	14 12.8	18 16.5	9 8.3	15 13.8	11 10.1	13 11.9	25 22.9	3 2.8	18 16.5	16 14.7
	75～79歳	107 100.0	21 19.6	27 25.2	24 22.4	30 28.0	10 9.3	10 9.3	9 8.4	7 6.5	10 9.3	8 7.5	9 8.4	22 20.6	4 3.7	23 21.5	24 22.4
	80～84歳	66 100.0	6 9.1	11 16.7	8 12.1	9 13.6	3 4.5	3 4.5	8 12.1	6 9.1	2 3.0	2 3.0	4 6.1	16 24.2	3 4.5	17 25.8	15 22.7
	85歳以上	46 100.0	1 2.2	3 6.5	2 4.3	4 8.7	1 2.2	1 2.2	3 6.5	0 0.0	0 0.0	0 0.0	0 0.0	8 17.4	2 4.3	15 32.6	17 37.0
	無回答	3 100.0	0 0.0	0 0.0	0 0.0	1 33.3	0 0.0	0 0.0	0 0.0	0 0.0	0 0.0	0 0.0	0 0.0	1 33.3	0 0.0	1 33.3	0 0.0
	居住地区別	全体	986 100.0	198 20.1	288 29.2	360 36.5	441 44.7	120 12.2	116 11.8	190 19.3	129 13.1	134 13.6	124 12.6	237 24.0	243 24.6	45 4.6	154 15.6
茅ヶ崎地区		86 100.0	20 23.3	26 30.2	21 24.4	35 40.7	10 11.6	10 11.6	17 19.8	12 14.0	10 11.6	12 14.0	13 15.1	14 16.3	7 8.1	17 19.8	6 7.0
茅ヶ崎南地区		68 100.0	14 20.6	19 27.9	23 33.8	29 42.6	4 5.9	6 8.8	8 11.8	5 7.4	10 14.7	10 14.7	18 26.5	15 22.1	5 7.4	12 17.6	6 8.8
海岸地区		71 100.0	13 18.3	16 22.5	21 29.6	31 43.7	10 14.1	9 12.7	13 18.3	8 11.3	15 21.1	12 16.9	15 21.1	17 23.9	6 8.5	12 16.9	4 4.2
南湖地区		45 100.0	8 17.8	14 31.1	11 24.4	18 40.0	5 11.1	3 6.7	3 6.7	5 11.1	4 8.9	2 4.4	9 20.0	10 22.2	2 4.4	8 17.8	7 15.6
湘南地区		47 100.0	11 23.4	15 31.9	18 38.3	23 48.9	4 8.5	6 12.8	13 27.7	9 19.1	6 12.8	8 17.0	10 21.3	10 21.3	1 2.1	5 10.6	5 10.6
鶴嶺東地区		129 100.0	33 25.6	42 32.6	55 42.6	67 51.9	27 20.9	27 20.9	41 31.8	21 16.3	19 14.7	23 17.8	36 27.9	41 31.8	6 4.7	22 17.1	5 3.9
鶴嶺西地区		60 100.0	9 15.0	19 31.7	22 36.7	23 38.3	4 6.7	5 8.3	10 16.7	3 4.7	4 6.7	4 6.7	16 26.7	18 30.0	1 1.7	7 11.7	8 13.3
松林地区		109 100.0	17 15.6	23 21.1	35 32.1	49 45.0	8 7.3	9 8.3	12 11.0	13 11.9	6 5.5	7 6.4	26 23.9	27 24.8	2 1.8	22 20.2	9 8.3
小和田地区		50 100.0	10 20.0	13 26.0	22 44.0	21 42.0	3 6.0	3 6.0	9 18.0	6 12.0	6 12.0	6 14.0	7 26.0	13 28.0	3 6.0	7 14.0	6 12.0
松浪地区		116 100.0	29 25.0	41 35.3	54 46.6	57 49.1	20 17.2	17 14.7	24 20.7	15 12.9	24 20.7	22 19.0	28 24.1	30 25.9	6 5.2	14 12.1	13 11.2
浜須賀地区		54 100.0	9 16.7	14 25.9	23 42.6	22 40.7	7 13.0	4 7.4	11 20.4	5 18.5	10 9.3	5 7.4	12 22.2	7 13.0	1 1.9	8 14.8	6 11.1
湘北地区		105 100.0	16 15.2	34 32.4	38 36.2	48 45.7	12 11.4	11 10.5	21 20.0	10 9.5	15 14.3	6 5.7	29 27.6	34 32.4	4 3.8	14 13.3	9 8.6
小出地区		44 100.0	9 20.5	12 27.3	17 38.6	17 38.6	6 13.6	6 13.6	8 18.2	5 11.4	11 25.0	7 15.9	12 27.3	6 13.6	1 2.3	5 11.4	6 13.6
無回答		2 100.0	0 0.0	0 0.0	0 0.0	1 50.0	0 0.0	0 0.0	0 0.0	0 0.0	0 0.0	0 0.0	0 0.0	0 0.0	0 0.0	1 50.0	0 0.0

【問 17】地域のボランティア活動に参加する条件[MA]

	全体	地域のボランティア活動の情報が入ってくる	身近な地域で活動できる	活動場所や活動時間が選択できる	不定期でも参加できる	事前に研修やトレーニングを受けられる	体験会や説明会などが設定されている	リーダーや運営スタッフが信頼できる	知人が活動している	特技が活かせる(自分の特技で助けられる人がいる)	自分の適性や特技、参加可能な日数などを踏まえて活動の場を紹介してくれる	経済的な負担が少ない	身体的な負担が少ない	その他	特になし	無回答	
1段目 度数																	
2段目 横%																	
職業別	全体	986	198	288	360	441	120	116	190	129	134	124	237	243	45	154	89
		100.0	20.1	29.2	36.5	44.7	12.2	11.8	19.3	13.1	13.6	12.6	24.0	24.6	4.6	15.6	9.0
	農業・漁業	4	0	0	1	1	1	0	0	0	0	0	2	1	0	1	0
		100.0	0.0	0.0	25.0	25.0	25.0	0.0	0.0	0.0	0.0	0.0	50.0	25.0	0.0	25.0	0.0
	自営業・会社経営	56	14	17	21	27	5	8	8	4	11	12	12	14	4	10	2
		100.0	25.0	30.4	37.5	48.2	8.9	14.3	14.3	7.1	19.6	21.4	21.4	25.0	7.1	17.9	3.6
	会社員	248	64	82	106	132	37	31	49	41	40	35	82	57	9	27	8
		100.0	25.8	33.1	42.7	53.2	14.9	12.5	19.8	16.5	16.1	14.1	33.1	23.0	3.6	10.9	3.2
	公務員・団体職員	32	10	10	15	23	5	5	9	4	7	5	9	8	2	3	1
		100.0	31.3	31.3	46.9	71.9	15.6	15.6	28.1	12.5	21.9	15.6	28.1	25.0	6.3	9.4	3.1
	専門職(医師・弁護士など)	23	3	7	11	16	2	1	3	6	6	4	7	3	1	2	0
		100.0	13.0	30.4	47.8	69.6	8.7	4.3	13.0	26.1	26.1	17.4	30.4	13.0	4.3	8.7	0.0
	パート・アルバイト	148	30	48	62	76	21	22	37	23	22	26	51	43	5	20	6
		100.0	20.3	32.4	41.9	51.4	14.2	14.9	25.0	15.5	14.9	17.6	34.5	29.1	3.4	13.5	4.1
家事専業	208	36	56	78	86	24	18	44	24	24	18	39	56	9	37	27	
	100.0	17.3	26.9	37.5	41.3	11.5	8.7	21.2	11.5	11.5	8.7	18.8	26.9	4.3	17.8	13.0	
学生	12	5	4	7	10	2	4	4	6	2	4	7	4	0	0	0	
	100.0	41.7	33.3	58.3	83.3	16.7	33.3	33.3	50.0	16.7	33.3	58.3	33.3	0.0	0.0	0.0	
無職	234	31	57	50	60	20	24	28	18	21	17	25	53	12	50	43	
	100.0	13.2	24.4	21.4	25.6	8.5	10.3	12.0	7.7	9.0	7.3	10.7	22.6	5.1	21.4	18.4	
その他	18	4	6	7	8	2	2	7	3	1	3	2	3	3	4	1	
	100.0	22.2	33.3	38.9	44.4	11.1	11.1	38.9	16.7	5.6	16.7	11.1	16.7	16.7	22.2	5.6	
無回答	3	1	1	2	2	1	1	1	0	0	0	1	1	0	0	1	
	100.0	33.3	33.3	66.7	66.7	33.3	33.3	33.3	0.0	0.0	0.0	33.3	33.3	0.0	0.0	33.3	
同居家族の有無別	全体	986	198	288	360	441	120	116	190	129	134	124	237	243	45	154	89
		100.0	20.1	29.2	36.5	44.7	12.2	11.8	19.3	13.1	13.6	12.6	24.0	24.6	4.6	15.6	9.0
	いる	884	182	257	335	403	110	100	173	120	120	119	220	223	40	133	69
		100.0	20.6	29.1	37.9	45.6	12.4	11.3	19.6	13.6	13.6	13.5	24.9	25.2	4.5	15.0	7.8
いない	100	16	31	25	38	10	16	17	9	14	5	17	20	5	20	19	
	100.0	16.0	31.0	25.0	38.0	10.0	16.0	17.0	9.0	14.0	5.0	17.0	20.0	5.0	20.0	19.0	
無回答	2	0	0	0	0	0	0	0	0	0	0	0	0	0	1	1	
	100.0	0.0	0.0	0.0	0.0	0.0	0.0	0.0	0.0	0.0	0.0	0.0	0.0	0.0	50.0	50.0	
隣近所の人との付き合いの程度別	全体	986	198	288	360	441	120	116	190	129	134	124	237	243	45	154	89
		100.0	20.1	29.2	36.5	44.7	12.2	11.8	19.3	13.1	13.6	12.6	24.0	24.6	4.6	15.6	9.0
	何か困った時に助け合う親しい人がいる	220	47	80	96	101	27	34	49	41	29	29	48	51	8	25	28
		100.0	21.4	36.4	43.6	45.9	12.3	15.5	22.3	18.6	13.2	13.2	21.8	23.2	3.6	11.4	12.7
	互いに訪問し合う人がいる	76	17	26	31	36	5	10	17	12	14	9	16	21	3	11	8
		100.0	22.4	34.2	40.8	47.4	6.6	13.2	22.4	15.8	18.4	11.8	21.1	27.6	3.9	14.5	10.5
	立ち話をする程度の人ならいる	280	56	83	100	131	41	27	45	29	33	29	63	73	11	37	24
		100.0	20.0	29.6	35.7	46.8	14.6	9.6	16.1	10.4	11.8	10.4	22.5	26.1	3.9	13.2	8.6
	あいさつをする程度の人がある	314	63	76	106	134	38	37	62	38	46	43	79	78	14	64	22
	100.0	20.1	24.2	33.8	42.7	12.1	11.8	19.7	12.1	14.6	13.7	25.2	24.8	4.5	20.4	7.0	
ほとんど付き合いがない	91	14	21	25	37	8	7	16	9	12	14	29	20	9	16	5	
	100.0	15.4	23.1	27.5	40.7	8.8	7.7	17.6	9.9	13.2	15.4	31.9	22.0	9.9	17.6	5.5	
無回答	5	1	2	2	2	1	1	1	0	0	0	2	0	0	1	2	
	100.0	20.0	40.0	40.0	40.0	20.0	20.0	20.0	0.0	0.0	0.0	40.0	0.0	0.0	20.0	40.0	
出せる場内で気軽に顔を	全体	986	198	288	360	441	120	116	190	129	134	124	237	243	45	154	89
		100.0	20.1	29.2	36.5	44.7	12.2	11.8	19.3	13.1	13.6	12.6	24.0	24.6	4.6	15.6	9.0
	ある	341	70	116	147	159	41	40	80	51	48	33	75	84	17	43	39
		100.0	20.5	34.0	43.1	46.6	12.0	11.7	23.5	15.0	14.1	9.7	22.0	24.6	5.0	12.6	11.4
ない	634	127	172	211	279	79	76	110	78	85	91	162	159	28	108	46	
	100.0	20.0	27.1	33.3	44.0	12.5	12.0	17.4	12.3	13.4	14.4	25.6	25.1	4.4	17.0	7.3	
無回答	11	1	0	2	3	0	0	0	0	1	0	0	0	0	3	4	
	100.0	9.1	0.0	18.2	27.3	0.0	0.0	0.0	0.0	9.1	0.0	0.0	0.0	0.0	27.3	36.4	



【問 18】 受けたいと思う支援【MA】

1段目 度数 2段目 横%	全体	話し相手・相談 ごとの相手	買い物や外出 などの付き添い・送迎	子どもの一時預かり・外遊びの見守りなど	高齢者や障害者の一時預かり・見守り	家事・掃除・洗濯など簡単な家事の手伝い	食事の提供(配食・会食など)	電球交換・草刈り・ゴミ出しなど	購入品の配送サービス	代読・代筆	安否確認の声かけ	預貯金や不動産の管理	商品の購入やサービスの利用の契約行為	その他	特になし	無回答
性別	全体 986 100.0	92 9.3	87 8.8	63 6.4	105 10.6	112 11.4	83 8.4	104 10.5	108 11.0	12 1.2	109 11.1	11 1.1	15 1.5	5 0.5	486 49.3	55 5.6
	男性 400 100.0	33 8.3	31 7.8	21 5.3	39 9.8	40 10.0	32 8.0	31 7.8	31 7.8	3 0.8	42 10.5	7 1.8	6 1.5	1 0.3	221 55.3	19 4.8
	女性 570 100.0	57 10.0	54 9.5	40 7.0	65 11.4	70 12.3	50 8.8	70 12.3	75 13.2	8 1.4	67 11.8	4 0.7	9 1.6	4 0.7	257 45.1	35 6.1
	無回答 16 100.0	2 12.5	2 12.5	2 12.5	1 6.3	2 12.5	1 6.3	3 18.8	2 12.5	1 6.3	0 0.0	0 0.0	0 0.0	0 0.0	8 50.0	1 6.3
年齢別	全体 986 100.0	92 9.3	87 8.8	63 6.4	105 10.6	112 11.4	83 8.4	104 10.5	108 11.0	12 1.2	109 11.1	11 1.1	15 1.5	5 0.5	486 49.3	55 5.6
	20～29歳 53 100.0	7 13.2	5 9.4	16 30.2	8 15.1	3 5.7	4 7.5	1 1.9	6 11.3	2 3.8	6 11.3	2 3.8	1 1.9	0 0.0	24 45.3	0 0.0
	30～39歳 103 100.0	8 7.8	2 1.9	32 31.1	3 2.9	6 5.8	4 3.9	4 3.9	11 10.7	2 1.9	6 5.8	1 1.0	1 1.0	0 0.0	49 47.6	3 2.9
	40～49歳 178 100.0	14 7.9	8 4.5	13 7.3	24 13.5	19 10.7	8 4.5	17 9.6	15 8.4	2 1.1	18 10.1	3 1.7	2 1.1	0 0.0	100 56.2	5 2.8
	50～59歳 172 100.0	15 8.7	10 5.8	1 0.6	30 17.4	18 10.5	11 6.4	12 7.0	18 10.5	1 0.6	19 11.0	0 0.0	3 1.7	2 1.2	96 55.8	5 2.9
	60～64歳 73 100.0	5 6.8	10 13.7	1 1.4	7 9.6	11 15.1	8 11.0	11 15.1	11 15.1	0 0.0	7 9.6	0 0.0	3 4.1	1 1.4	36 49.3	2 2.7
	65～69歳 76 100.0	8 10.5	13 17.1	0 0.0	9 11.8	13 17.1	10 13.2	11 14.5	8 10.5	0 0.0	9 11.8	0 0.0	2 2.6	0 0.0	35 46.1	4 5.3
	70～74歳 109 100.0	10 9.2	13 11.9	0 0.0	7 6.4	8 7.3	13 11.9	15 13.8	10 9.2	1 0.9	15 13.8	1 0.9	1 0.9	1 0.9	55 50.5	11 10.1
	75～79歳 107 100.0	10 9.3	8 7.5	0 0.0	6 5.6	12 11.2	15 14.0	16 15.0	11 10.3	2 1.9	17 15.9	2 1.9	0 0.0	0 0.0	48 44.9	13 12.1
	80～84歳 66 100.0	9 13.6	8 12.1	0 0.0	1 1.5	14 21.2	6 9.1	9 13.6	11 16.7	2 3.0	7 10.6	1 1.5	1 1.5	1 1.5	23 34.8	8 12.1
	85歳以上 46 100.0	6 13.0	10 21.7	0 0.0	10 21.7	8 17.4	4 8.7	7 15.2	7 15.2	0 0.0	5 10.9	1 2.2	1 2.2	0 0.0	18 39.1	4 8.7
	無回答 3 100.0	0 0.0	0 0.0	0 0.0	0 0.0	0 0.0	0 0.0	1 33.3	0 0.0	0 0.0	0 0.0	0 0.0	0 0.0	0 0.0	2 66.7	0 0.0
居住地区別	全体 986 100.0	92 9.3	87 8.8	63 6.4	105 10.6	112 11.4	83 8.4	104 10.5	108 11.0	12 1.2	109 11.1	11 1.1	15 1.5	5 0.5	486 49.3	55 5.6
	茅ヶ崎地区 86 100.0	10 11.6	8 9.3	9 10.5	6 7.0	14 16.3	10 11.6	6 7.0	12 14.0	2 2.3	11 12.8	1 1.2	2 2.3	1 1.2	38 44.2	6 7.0
	茅ヶ崎南地区 68 100.0	7 10.3	9 13.2	2 2.9	12 17.6	10 14.7	8 11.8	9 13.2	8 11.8	1 1.5	8 11.8	0 0.0	1 1.5	0 0.0	31 45.6	2 2.9
	海岸地区 71 100.0	7 9.9	6 8.5	6 8.5	11 15.5	7 9.9	5 7.0	9 12.7	9 12.7	0 0.0	10 14.1	0 0.0	1 1.4	0 0.0	34 47.9	4 5.6
	南湖地区 45 100.0	4 8.9	1 2.2	2 4.4	5 11.1	2 4.4	2 4.4	3 6.7	2 4.4	1 2.2	6 13.3	0 0.0	0 0.0	0 0.0	29 64.4	1 2.2
	湘南地区 47 100.0	8 17.0	4 8.5	1 2.1	5 10.6	7 14.9	2 4.3	7 14.9	7 14.9	0 0.0	10 21.3	1 2.1	2 4.3	0 0.0	22 46.8	2 4.3
	鶴嶺東地区 129 100.0	13 10.1	8 6.2	12 9.3	11 8.5	13 10.1	15 11.6	13 10.1	17 13.2	1 0.8	12 9.3	5 3.9	0 0.0	1 0.8	58 45.0	4 3.1
	鶴嶺西地区 60 100.0	6 10.0	7 11.7	0 0.0	9 15.0	7 11.7	7 6.7	8 13.3	5 8.3	0 0.0	7 11.7	0 0.0	3 3.3	0 0.0	31 51.7	6 10.0
	松林地区 109 100.0	5 4.6	11 10.1	10 9.2	11 10.1	12 11.0	6 5.5	10 9.2	11 10.1	0 0.0	10 9.2	0 0.0	1 0.9	0 0.0	57 52.3	8 7.3
	小和田地区 50 100.0	3 6.0	4 8.0	4 8.0	3 6.0	8 16.0	5 10.0	7 14.0	6 12.0	1 2.0	5 10.0	2 4.0	2 4.0	1 2.0	29 58.0	3 6.0
	松浪地区 116 100.0	11 9.5	9 7.8	8 6.9	7 6.0	16 13.8	7 6.0	13 11.2	14 12.1	1 0.9	14 12.1	0 0.0	0 0.0	0 0.0	52 44.8	7 6.0
	浜須賀地区 54 100.0	5 9.3	4 7.4	4 7.4	7 13.0	4 7.4	5 9.3	8 14.8	6 11.1	1 1.9	6 11.1	1 1.9	3 5.6	0 0.0	25 46.3	2 3.7
	湘北地区 105 100.0	9 8.6	11 10.5	3 2.9	8 7.6	10 9.5	11 10.5	12 11.4	7 6.7	4 3.8	6 5.7	1 1.0	1 1.0	2 1.9	59 56.2	7 6.7
	小出地区 44 100.0	4 9.1	5 11.4	2 4.5	10 22.7	2 4.5	3 6.8	4 9.1	4 9.1	0 0.0	4 9.1	0 0.0	0 0.0	0 0.0	19 43.2	3 6.8
	無回答 2 100.0	0 0.0	0 0.0	0 0.0	0 0.0	0 0.0	0 0.0	0 0.0	0 0.0	0 0.0	0 0.0	0 0.0	0 0.0	0 0.0	2 100.0	0 0.0

【問 18】 受けたいと思う支援【MA】

1 2	度 横	全体	話し相手・相談などの相手	買い物や外出などの付き添い・送迎	子どもの一時預かり・外遊びの見守りなど	高齢者や障害者の一時預かり・見守り	家事・掃除・洗濯など簡単な家事の手伝い	食事の提供（配食・会食など）	電球交換・草刈り・ゴミ出しなど	購入品の配送サービス	代読・代筆	安否確認の声かけ	預貯金や不動産の管理	商品の購入やサービスの利用の契約行為	その他	特になし	無回答	
職業別	全体	986 100.0	92 9.3	87 8.8	63 6.4	105 10.6	112 11.4	83 8.4	104 10.5	108 11.0	12 1.2	109 11.1	11 1.1	15 1.5	5 0.5	486 49.3	55 5.6	
	農業・漁業	4 100.0	0 0.0	0 0.0	0 0.0	1 25.0	0 0.0	0 0.0	1 25.0	0 0.0	0 0.0	0 0.0	0 0.0	0 0.0	0 0.0	2 50.0	0 0.0	
	自営業・会社経営	56 100.0	5 8.9	4 7.1	3 5.4	8 14.3	9 16.1	9 7.1	4 5.4	3 8.9	5 1.8	1 7.1	4 1.8	1 3.6	2 0.0	0 57.1	32 5.4	3 0.0
	会社員	248 100.0	21 8.5	14 5.6	32 12.9	29 11.7	24 9.7	14 5.6	14 5.6	24 9.7	3 1.2	25 10.1	2 0.8	4 1.6	0 0.0	126 50.8	9 3.6	
	公務員・団体職員	32 100.0	1 3.1	1 3.1	5 15.6	3 9.4	1 3.1	0 0.0	0 0.0	0 0.0	0 0.0	1 3.1	1 3.1	0 0.0	0 0.0	1 3.1	21 65.6	1 3.1
	専門職（医師・弁護士など）	23 100.0	2 8.7	1 4.3	2 8.7	0 0.0	4 17.4	2 8.7	2 8.7	2 8.7	0 0.0	1 4.3	0 0.0	0 0.0	0 0.0	11 47.8	2 8.7	
	パート・アルバイト	148 100.0	10 6.8	11 7.4	6 4.1	17 11.5	21 14.2	12 8.1	16 10.8	13 8.8	2 1.4	18 12.2	0 0.0	5 3.4	0 0.0	77 52.0	5 3.4	
	家事専業	208 100.0	24 11.5	23 11.1	9 4.3	21 10.1	24 11.5	22 10.6	29 13.9	33 15.9	1 0.5	24 11.5	1 0.5	0 0.0	1 0.5	88 42.3	18 8.7	
	学生	12 100.0	1 8.3	2 16.7	4 33.3	3 25.0	0 0.0	1 8.3	1 8.3	2 16.7	0 0.0	3 25.0	1 8.3	0 0.0	0 0.0	5 41.7	0 0.0	
	無職	234 100.0	26 11.1	29 12.4	1 0.4	18 7.7	27 11.5	24 10.3	35 15.0	27 11.5	4 1.7	29 12.4	5 2.1	3 1.3	2 0.9	114 48.7	16 6.8	
	その他	18 100.0	2 11.1	2 11.1	1 5.6	5 27.8	2 11.1	4 22.2	2 11.1	2 11.1	0 0.0	0 22.2	4 5.6	1 5.6	1 5.6	9 50.0	0 0.0	
	無回答	3 100.0	0 0.0	0 0.0	0 0.0	0 0.0	0 0.0	0 0.0	1 33.3	0 0.0	0 0.0	0 0.0	0 0.0	0 0.0	0 0.0	1 33.3	1 33.3	
	同居家族の有無別	全体	986 100.0	92 9.3	87 8.8	63 6.4	105 10.6	112 11.4	83 8.4	104 10.5	108 11.0	12 1.2	109 11.1	11 1.1	15 1.5	5 0.5	486 49.3	55 5.6
		いる	884 100.0	79 8.9	74 8.4	61 6.9	96 10.9	96 10.9	69 7.8	82 9.3	89 10.1	10 1.1	91 10.3	7 0.8	11 1.2	5 0.6	442 50.0	49 5.5
いない		100 100.0	13 13.0	13 13.0	2 2.0	9 9.0	16 16.0	14 14.0	22 22.0	19 19.0	2 2.0	18 18.0	4 4.0	4 4.0	0 0.0	42 42.0	6 6.0	
無回答		2 100.0	0 0.0	0 0.0	0 0.0	0 0.0	0 0.0	0 0.0	0 0.0	0 0.0	0 0.0	0 0.0	0 0.0	0 0.0	0 100.0	2 2.0		
隣近所の人との付き合いの程度別	全体	986 100.0	92 9.3	87 8.8	63 6.4	105 10.6	112 11.4	83 8.4	104 10.5	108 11.0	12 1.2	109 11.1	11 1.1	15 1.5	5 0.5	486 49.3	55 5.6	
	何か困った時に助け合う親しい人がいる	220 100.0	25 11.4	19 8.6	10 4.5	20 9.1	22 10.0	14 6.4	24 10.9	21 9.5	3 1.4	21 9.5	1 0.5	4 1.8	2 0.9	104 47.3	14 6.4	
	互いに訪問し合う人がいる	76 100.0	10 13.2	5 6.6	4 5.3	5 6.6	10 13.2	6 7.9	7 9.2	6 7.9	1 1.3	8 10.5	1 1.3	0 0.0	0 0.0	29 38.2	9 11.8	
	立ち話をする程度の人ならいる	280 100.0	19 6.8	23 8.2	16 5.7	31 11.1	35 12.5	23 8.2	35 12.5	28 10.0	3 1.1	36 12.9	2 0.7	4 1.4	1 0.4	147 52.5	13 4.6	
	あいさつをする程度の人がある	314 100.0	26 8.3	30 9.6	28 8.9	33 10.5	31 9.9	27 8.6	25 8.0	38 12.1	4 1.3	32 10.2	5 1.6	7 2.2	2 0.6	165 52.5	17 5.4	
	ほとんど付き合いがない	91 100.0	12 13.2	9 9.9	5 5.5	15 16.5	14 15.4	12 13.2	13 14.3	14 15.4	1 1.1	11 12.1	2 2.2	0 0.0	0 0.0	39 42.9	0 0.0	
無回答	5 100.0	0 0.0	1 20.0	0 0.0	1 20.0	0 0.0	1 20.0	0 0.0	1 20.0	0 0.0	1 20.0	0 0.0	0 0.0	0 0.0	2 40.0	2 40.0		
出せる場所で気軽に顔を	全体	986 100.0	92 9.3	87 8.8	63 6.4	105 10.6	112 11.4	83 8.4	104 10.5	108 11.0	12 1.2	109 11.1	11 1.1	15 1.5	5 0.5	486 49.3	55 5.6	
	ある	341 100.0	39 11.4	27 7.9	20 5.9	30 8.8	37 10.9	24 7.0	43 12.6	29 8.5	5 1.5	41 12.0	3 0.9	2 0.6	2 0.6	160 46.9	27 7.9	
	ない	634 100.0	51 8.0	59 9.3	43 6.8	73 11.5	72 11.4	58 9.1	59 9.3	78 12.3	7 1.1	67 10.6	8 1.3	13 2.1	3 0.5	324 51.1	25 3.9	
	無回答	11 100.0	2 18.2	1 9.1	0 0.0	2 18.2	3 27.3	1 9.1	2 18.2	1 9.1	0 0.0	1 9.1	0 0.0	0 0.0	0 0.0	2 18.2	3 27.3	

【問 19】市内の福祉情報の入手源[MA]

1段目 度数 2段目 横%	全体	市の広報紙	市のホームページ(市公式フェイスブック・ツイッターを含む)	市の担当課	市社会福祉協議会の広報紙	市社会福祉協議会のホームページ(市社会福祉協議会公式LINEを含む)	市社会福祉協議会の職員	テレビ(市広報番組「ハートモニアス」がさき)・ラジオ(市広報番組「はまかぜ」がさき等)	タウン誌	自治会回覧	市内の広報掲示板	近所の人／友人・知人	近所のお店(飲食等)	民生委員・児童委員	地区社会福祉協議会／地区ボランティアセンター	地域包括支援センター／福祉相談室	福祉関連施設(こども・高齢者・介護・障害者)	保育園・幼稚園・学校の先生	その他	入手手段がない	無回答
	性別	全体 986 100.0	681 69.1	167 16.9	52 5.3	95 9.6	11 1.1	2 0.2	26 2.6	226 22.9	433 43.9	65 6.6	133 13.5	13 1.3	26 2.6	16 1.6	26 2.6	17 1.7	32 3.2	22 2.2	60 6.1
	男性 400 100.0	260 65.0	68 17.0	17 4.3	38 9.5	5 1.3	0 0.0	9 2.3	92 23.0	175 43.8	26 6.5	28 7.0	5 1.3	9 2.3	6 1.5	6 1.5	6 1.5	5 1.3	12 3.0	30 7.5	15 3.8
	女性 570 100.0	411 72.1	95 16.7	35 6.1	57 10.0	6 1.1	2 0.4	17 3.0	129 22.6	253 44.4	36 6.3	103 18.1	7 1.2	17 3.0	10 1.8	10 3.5	11 1.9	23 4.7	10 2.2	29 7.1	26 4.6
	無回答 16 100.0	10 62.5	4 25.0	0 0.0	0 0.0	0 0.0	0 0.0	5 31.3	5 31.3	3 18.8	3 12.5	2 6.3	1 0.0	0 0.0	0 0.0	0 0.0	0 0.0	0 0.0	0 0.0	1 6.3	1 6.3
年齢別	全体 986 100.0	681 69.1	167 16.9	52 5.3	95 9.6	11 1.1	2 0.2	26 2.6	226 22.9	433 43.9	65 6.6	133 13.5	13 1.3	26 2.6	16 1.6	26 2.6	17 1.7	32 3.2	22 2.2	60 6.1	42 4.3
	20～29歳 53 100.0	22 41.5	9 17.0	2 3.8	2 3.8	0 0.0	0 0.0	2 3.8	10 18.9	14 26.4	4 7.5	3 5.7	2 3.8	0 0.0	0 0.0	0 0.0	3 5.7	0 0.0	1 1.9	16 30.2	1 1.9
	30～39歳 103 100.0	49 47.6	28 27.2	4 3.9	3 2.9	1 1.0	0 0.0	3 2.9	12 11.7	34 33.0	9 8.7	13 12.6	6 5.8	2 1.9	0 0.0	0 0.0	2 1.9	8 7.8	4 3.9	17 16.5	3 2.9
	40～49歳 178 100.0	113 63.5	46 25.8	6 3.4	5 2.8	1 0.6	0 1.1	2 0.0	42 23.6	62 34.8	7 3.9	26 14.6	3 1.7	0 0.0	1 0.6	1 0.6	0 0.0	22 12.4	6 3.4	12 6.7	7 3.9
	50～59歳 172 100.0	129 75.0	40 23.3	10 5.8	12 7.0	4 2.3	0 0.0	6 3.5	36 20.9	73 42.4	10 5.8	22 12.8	0 0.0	2 1.2	1 0.6	8 4.7	3 1.7	2 1.2	5 2.9	6 3.5	1 0.6
	60～64歳 73 100.0	55 75.3	17 23.3	6 8.2	9 12.3	1 1.4	0 0.0	14 20.5	15 45.2	33 5.5	4 6.8	5 0.0	3 4.1	1 1.4	2 2.7	0 0.0	0 0.0	0 0.0	0 1.4	0 0.0	0 0.0
	65～69歳 76 100.0	68 89.5	6 7.9	5 6.6	12 15.8	0 0.0	0 3.9	3 30.3	23 59.2	45 3.9	3 18.4	14 0.0	0 2.6	2 2.6	2 1.3	0 0.0	0 0.0	0 1.3	1 1.3	1 2.6	2 2.6
	70～74歳 109 100.0	84 77.1	7 6.4	6 5.5	23 21.1	2 1.8	0 0.0	1 32.1	35 55.0	60 10.1	11 18.3	20 0.0	3 2.8	4 3.7	5 4.6	1 0.9	0 0.0	0 0.9	1 4.6	5 4.6	5 4.6
	75～79歳 107 100.0	78 72.9	8 7.5	10 9.3	18 16.8	1 0.9	1 1.9	2 30.5	53 49.5	11 10.3	18 16.8	2 1.9	4 3.7	4 3.7	3 2.8	3 2.8	0 2.8	0 0.9	1 0.9	1 0.9	9 8.4
	80～84歳 66 100.0	49 74.2	4 6.1	1 1.5	4 6.1	0 0.0	0 3.0	2 22.7	15 51.5	34 6.1	4 13.6	9 0.0	4 6.1	2 3.0	2 3.0	3 4.5	0 0.0	1 1.5	0 0.0	10 15.2	4 4.6
	85歳以上 46 100.0	32 69.6	1 2.2	2 4.3	7 15.2	1 2.2	1 8.7	4 17.4	8 52.2	24 4.3	2 4.3	0 0.0	6 13.0	1 2.2	4 8.7	2 4.3	0 0.0	2 4.3	1 1.5	2 2.2	4 8.7
	無回答 3 100.0	2 66.7	1 33.3	0 0.0	0 0.0	0 0.0	0 0.0	0 0.0	0 33.3	1 0.0	0 33.3	1 0.0	0 0.0	0 0.0	0 0.0	0 0.0	0 0.0	0 0.0	0 0.0	0 0.0	0 0.0
居住地区別	全体 986 100.0	681 69.1	167 16.9	52 5.3	95 9.6	11 1.1	2 0.2	26 2.6	226 22.9	433 43.9	65 6.6	133 13.5	13 1.3	26 2.6	16 1.6	26 2.6	17 1.7	32 3.2	22 2.2	60 6.1	42 4.3
	茅ヶ崎地区 86 100.0	63 73.3	15 17.4	2 2.3	9 10.5	1 1.2	0 2.3	2 22.1	19 36.0	31 7.0	6 8.1	7 1.2	1 4.7	4 0.0	0 2.3	2 1.2	1 3.5	3 1.2	1 7.0	6 4.7	4 3.7
	茅ヶ崎南地区 68 100.0	46 67.6	18 26.5	4 5.9	5 7.4	0 0.0	0 2.9	2 25.0	22 32.4	3 4.4	7 10.3	1 1.5	1 1.5	0 0.0	0 2.9	2 1.5	1 5.9	2 2.9	4 4.4	4 4.4	4 4.4
	海岸地区 71 100.0	45 63.4	16 22.5	5 7.0	8 11.3	0 0.0	0 2.8	2 23.9	31 43.7	6 8.5	11 15.5	2 2.8	3 4.2	2 2.8	2 1.4	2 2.8	1 1.4	2 2.8	2 2.8	6 8.5	2 2.8
	南湖地区 45 100.0	33 73.3	5 11.1	2 4.4	7 15.6	0 0.0	0 0.0	0 35.6	16 64.4	29 13.3	6 17.8	8 2.2	1 0.0	0 6.7	3 4.4	2 2.2	1 0.0	0 2.2	1 2.2	0 0.0	0 0.0
	湘南地区 47 100.0	29 61.7	8 17.0	0 0.0	4 8.5	1 2.1	0 2.1	11 23.4	21 44.7	1 2.1	7 14.9	1 2.1	1 2.1	1 2.1	1 2.1	1 2.1	0 8.5	4 2.1	1 8.5	4 8.5	4 8.5
	鶴嶺東地区 129 100.0	96 74.4	19 14.7	6 4.7	16 12.4	3 2.3	0 3.9	5 25.6	57 44.2	9 7.0	24 18.6	3 2.3	3 2.3	0 0.0	2 1.6	5 3.9	3 2.3	4 3.1	10 7.8	4 3.1	4 3.1
	鶴嶺西地区 60 100.0	42 70.0	8 13.3	3 5.0	5 8.3	0 0.0	0 6.7	4 28.3	17 43.3	26 5.0	3 13.3	8 0.0	0 0.0	0 1.7	3 5.0	0 3.3	0 3.3	2 1.7	1 8.3	5 6.7	4 6.7
	松林地区 109 100.0	74 67.9	22 20.2	11 10.1	9 8.3	2 1.8	0 0.9	1 21.1	23 45.0	49 8.3	18 16.5	0 0.0	5 4.6	0 0.0	3 2.8	3 0.9	1 3.7	4 2.8	3 4.6	5 4.6	5 4.6
	小和田地区 50 100.0	33 66.0	5 10.0	3 6.0	5 10.0	1 2.0	0 2.0	1 20.0	10 36.0	18 2.0	4 8.0	0 0.0	2 4.0	3 6.0	2 4.0	0 0.0	2 4.0	0 0.0	4 8.0	0 10.0	5 10.0
	松浪地区 116 100.0	78 67.2	24 20.7	8 6.9	11 9.5	2 1.7	1 0.9	2 17.2	54 46.6	10 8.6	14 12.1	0 0.0	3 2.6	2 1.7	1 0.9	2 1.7	3 2.6	3 2.6	8 6.9	4 3.4	4 3.4
	浜須賀地区 54 100.0	40 74.1	8 14.8	1 1.9	3 5.6	0 0.0	0 1.9	1 22.2	27 50.0	2 1.9	8 14.8	2 3.7	3 5.6	1 1.9	1 7.4	2 3.7	2 5.6	0 0.0	3 5.6	0 0.0	0 0.0
	湘北地区 105 100.0	73 69.5	15 14.3	3 2.9	11 10.5	0 1.0	1 4.8	5 22.9	24 47.6	50 6.7	7 11.4	12 1.0	1 1.0	1 1.0	1 1.0	2 1.9	2 1.9	4 3.8	3 2.9	5 4.5	4 4.5
	小出地区 44 100.0	28 63.6	3 6.8	4 9.1	2 4.5	1 2.3	0 0.0	0 15.9	7 40.9	18 6.8	3 11.4	5 2.3	1 0.0	0 4.5	2 2.3	1 2.3	1 2.3	0 0.0	0 4.5	2 4.5	2 4.5
	無回答 2 100.0	1 50.0	1 50.0	0 0.0	0 0.0	0 0.0	0 0.0	0 0.0	0 0.0	0 0.0	0 0.0	0 0.0	0 0.0	0 0.0	0 0.0	0 0.0	0 0.0	0 0.0	0 50.0	1 0.0	0 0.0

【問 19】市内の福祉情報の入手源【MA】

1段目 度数 2段目 横%	全体	市の 広報紙	市の ホーム ページ (市公 式フェ イス ブック ツイ ッター を含む)	市の 担当 課	市社 会福 祉協 議会 の広 報紙	市社 会福 祉協 議会 のホ ーム ペー ジ (市社 会福 祉協 議会 公式 LINE を含む)	市社 会福 祉協 議会 の職 員	テレビ (市広 報番 組「ハ ーモ ニア さが ぎ」・ラ ジオ (市広 報番 組は まか ぜが さが き等)	タウ ン誌	自治 会回 覧	市内 の広 報掲 示板	近所 の人 ／友 人・知 人	近所 のお 店(飲 食店 等)	民生 委員 ・児 童委 員	地区 社会 福祉 協議 会／ 地区 ボラ ンテ ィア セン ター	地域 包括 支援 セン ター ／福 祉相 談室	福祉 関連 施設 (こど も高 齢者 ・介 護・ 障害 者)	保育 園・幼 稚園・ 学校 の先 生	その他	入手 する 手段 がない	無回 答
	職業別	986 100.0	681 69.1	167 16.9	52 5.3	95 9.6	11 1.1	2 0.2	26 2.6	226 22.9	433 43.9	65 6.6	133 13.5	13 1.3	26 2.6	16 1.6	26 2.6	17 1.7	32 3.2	22 2.2	60 6.1
農業・漁業	4 100.0	3 75.0	0 0.0	0 0.0	0 0.0	0 0.0	0 0.0	0 0.0	0 0.0	2 50.0	0 0.0	1 25.0	0 0.0	1 25.0	0 0.0	0 0.0	0 0.0	0 0.0	0 0.0	0 0.0	0 0.0
自営業・会社経営	56 100.0	36 64.3	8 14.3	6 10.7	6 10.7	0 0.0	1 1.8	0 0.0	12 21.4	26 46.4	3 5.4	6 10.7	1 1.8	2 3.6	1 1.8	1 1.8	0 0.0	1 1.8	2 3.6	3 5.4	3 5.4
会社員	248 100.0	135 54.4	59 23.8	6 2.4	3 1.2	2 0.8	0 0.0	4 1.6	48 19.4	87 35.1	13 5.2	21 8.5	4 1.6	2 0.8	2 0.8	4 1.6	4 1.6	12 4.8	9 3.6	28 11.3	6 2.4
公務員・団体職員	32 100.0	23 71.9	12 37.5	3 9.4	2 6.3	0 0.0	0 0.0	2 6.3	6 18.8	13 40.6	3 9.4	3 9.4	0 0.0	0 0.0	0 0.0	1 3.1	1 3.1	1 3.1	1 3.1	4 12.5	0 0.0
専門職(医師・弁護士など)	23 100.0	16 69.6	7 30.4	1 4.3	0 0.0	1 4.3	0 0.0	1 4.3	5 21.7	8 34.8	0 0.0	2 8.7	1 4.3	0 0.0	0 0.0	0 0.0	1 4.3	1 4.3	0 0.0	1 4.3	0 0.0
パート・アルバイト	148 100.0	115 77.7	27 18.2	7 4.7	13 8.8	1 0.7	0 0.0	1 0.7	36 24.3	58 39.2	9 6.1	18 12.2	2 1.4	2 1.4	2 1.4	3 2.0	1 0.7	7 4.7	2 1.4	7 4.7	4 2.7
家事専業	208 100.0	168 80.8	30 14.4	6 2.9	31 14.9	3 1.4	0 0.0	8 3.8	54 26.0	111 53.4	16 7.7	56 26.9	3 1.4	7 3.4	3 1.4	8 3.8	3 1.4	9 4.3	2 1.0	6 2.9	10 4.8
学生	12 100.0	6 50.0	1 8.3	0 0.0	1 8.3	0 0.0	0 0.0	1 8.3	4 33.3	6 50.0	1 8.3	1 8.3	1 8.3	0 0.0	0 0.0	0 0.0	0 0.0	0 0.0	0 0.0	2 16.7	0 0.0
無職	234 100.0	163 69.7	19 8.1	21 9.0	32 13.7	3 1.3	1 0.4	9 3.8	57 24.4	115 49.1	19 8.1	25 10.7	1 0.4	12 5.1	8 3.4	8 3.4	6 2.6	6 2.6	6 2.6	9 3.8	16 6.8
その他	18 100.0	13 72.2	3 16.7	2 11.1	6 33.3	1 5.6	0 0.0	0 0.0	4 22.2	6 33.3	1 5.6	0 0.0	0 0.0	0 0.0	0 0.0	1 5.6	1 5.6	1 5.6	0 0.0	0 0.0	3 16.7
無回答	3 100.0	3 100.0	1 33.3	0 0.0	1 33.3	0 0.0	0 0.0	0 0.0	0 0.0	1 33.3	0 0.0	0 0.0	0 0.0	0 0.0	0 0.0	0 0.0	0 0.0	0 0.0	0 0.0	0 0.0	0 0.0
同居家族の有無別	986 100.0	681 69.1	167 16.9	52 5.3	95 9.6	11 1.1	2 0.2	26 2.6	226 22.9	433 43.9	65 6.6	133 13.5	13 1.3	26 2.6	16 1.6	26 2.6	17 1.7	32 3.2	22 2.2	60 6.1	42 4.3
いる	884 100.0	620 70.1	154 17.4	45 5.1	88 10.0	10 1.1	1 0.1	21 2.4	208 23.5	395 44.7	58 6.6	120 13.6	10 1.1	19 2.1	14 1.6	21 2.4	15 1.7	32 3.6	20 2.3	49 5.5	34 3.8
いない	100 100.0	61 61.0	13 13.0	7 7.0	7 7.0	1 1.0	1 1.0	5 5.0	18 18.0	36 36.0	7 7.0	13 13.0	3 3.0	6 6.0	2 2.0	5 5.0	2 2.0	0 0.0	2 2.0	11 11.0	8 8.0
無回答	2 100.0	0 0.0	0 0.0	0 0.0	0 0.0	0 0.0	0 0.0	0 0.0	0 0.0	2 100.0	0 0.0	0 0.0	0 0.0	1 50.0	0 0.0	0 0.0	0 0.0	0 0.0	0 0.0	0 0.0	0 0.0
隣近所の人との付き合いの程度別	986 100.0	681 69.1	167 16.9	52 5.3	95 9.6	11 1.1	2 0.2	26 2.6	226 22.9	433 43.9	65 6.6	133 13.5	13 1.3	26 2.6	16 1.6	26 2.6	17 1.7	32 3.2	22 2.2	60 6.1	42 4.3
何か困った時に助け合う親しい人がいる	220 100.0	176 80.0	38 17.3	12 5.5	30 13.6	4 1.8	1 0.5	8 3.6	65 29.5	132 60.0	17 7.7	52 23.6	4 1.8	13 5.9	9 4.1	9 4.1	4 1.8	7 3.2	1 0.5	4 1.8	8 3.6
互いに訪問し合う人がいる	76 100.0	57 75.0	11 14.5	4 5.3	9 11.8	0 0.0	0 0.0	1 1.3	20 26.3	38 50.0	9 11.8	24 31.6	2 2.6	3 3.9	1 1.3	3 3.9	3 3.9	6 7.9	1 1.3	0 0.0	2 2.6
立ち話をする程度の人ならいる	280 100.0	210 75.0	42 15.0	18 6.4	33 11.8	3 1.1	0 0.4	6 2.1	73 26.1	142 50.7	19 6.8	39 13.9	1 0.4	8 2.9	5 1.8	6 2.1	1 0.4	9 3.2	3 1.1	4 1.4	11 3.9
あいさつをする程度の人がいる	314 100.0	194 61.8	60 19.1	15 4.8	21 6.7	4 1.3	0 0.0	10 3.2	56 17.8	100 31.8	16 5.1	17 5.4	5 1.6	2 0.6	0 0.0	6 1.9	7 2.2	9 2.9	14 4.5	29 9.2	14 4.5
ほとんど付き合いがない	91 100.0	42 46.2	15 16.5	2 2.2	2 2.2	0 0.0	0 0.1	11 12.1	17 18.7	33 36.0	3 3.3	1 1.1	1 1.1	0 0.0	0 0.0	2 2.2	1 1.1	1 1.1	3 3.3	23 25.3	6 6.6
無回答	5 100.0	2 40.0	1 20.0	1 20.0	0 0.0	0 0.0	0 0.0	0 0.0	0 0.0	4 80.0	1 20.0	0 0.0	0 0.0	0 0.0	1 20.0	0 0.0	1 20.0	0 0.0	0 0.0	0 0.0	1 20.0
出せる場所で気軽に顔を	986 100.0	681 69.1	167 16.9	52 5.3	95 9.6	11 1.1	2 0.2	26 2.6	226 22.9	433 43.9	65 6.6	133 13.5	13 1.3	26 2.6	16 1.6	26 2.6	17 1.7	32 3.2	22 2.2	60 6.1	42 4.3
ある	341 100.0	257 75.4	58 17.0	20 5.9	41 12.0	7 2.1	0 0.0	14 4.1	92 27.0	173 50.7	36 10.6	81 23.8	9 2.6	15 4.4	15 4.4	14 4.1	8 2.3	14 4.1	6 1.8	9 2.6	17 5.0
ない	634 100.0	418 65.9	109 17.2	31 4.9	54 8.5	4 0.6	2 0.3	11 1.7	130 20.8	256 40.4	28 4.4	49 7.7	4 0.6	10 1.6	1 0.2	12 1.9	9 1.4	18 2.8	16 2.5	26 8.0	24 3.8
無回答	11 100.0	6 54.5	0 0.0	1 9.1	0 0.0	0 0.0	0 0.0	1 9.1	2 18.2	4 36.4	1 9.1	3 27.3	0 0.0	1 9.1	0 0.0	0 0.0	0 0.0	0 0.0	0 0.0	0 0.0	1 9.1

【問 19-2】市内の福祉情報の満足度[SA]

1段目 度数 2段目 横%		全体	満足して いる	やや満 足してい る	あまり満 足してい ない	満足して いない	無回答									
性別	全体	884	135	413	239	37	60	職業別	全体	884	135	413	239	37	60	
	男性	355	41	173	103	16	22		農業・漁業	4	1	1	1	0	1	
	女性	515	93	231	134	20	37		自営業・会社経営	50	12	18	13	1	6	
	無回答	14	1	9	2	1	1		会社員	214	31	103	54	13	13	
年齢別	全体	884	135	413	239	37	60	公務員・団体職員	28	3	12	11	1	1		
	20～29歳	36	6	20	9	0	1	専門職(医師・弁護士など)	22	2	9	10	0	1		
	30～39歳	83	18	29	25	8	3	パート・アルバイト	137	12	67	48	5	5		
	40～49歳	159	23	71	50	6	9	家事専業	192	38	90	46	5	13		
	50～59歳	165	23	87	37	7	11	学生	10	2	4	4	0	0		
	60～64歳	72	12	35	22	2	1	無職	209	29	101	48	11	20		
	65～69歳	73	6	37	21	3	6	その他	15	3	7	4	1	0		
	70～74歳	99	13	51	26	3	6	無回答	3	2	1	0	0	0		
	75～79歳	97	15	40	29	5	8	同居家族の有無別	全体	884	135	413	239	37	60	
	80～84歳	56	13	21	12	1	9	いる	801	118	380	217	32	54		
	85歳以上	41	6	19	8	2	6	いない	81	16	33	22	5	5		
	無回答	3	0	3	0	0	0	無回答	2	1	0	0	0	1		
	居住地区別	全体	884	135	413	239	37	60	隣近所の人の付き合いの程度別	全体	884	135	413	239	37	60
		茅ヶ崎地区	76	9	33	21	3	10	何か困った時に助け合う親しい人がいる	208	44	100	47	5	12	
		茅ヶ崎南地区	62	5	31	15	7	4	互いに訪問し合う人がいる	74	19	34	13	4	4	
		海岸地区	63	10	32	15	4	2	立ち話をする程度の人ならいる	100.0	25.7	45.9	17.6	5.4	5.4	
南湖地区		45	12	19	6	2	6	あいさつをする程度の人がいる	271	32	126	76	17	20		
湘南地区		39	7	21	7	1	3	ほとんど付き合いがない	100.0	11.8	46.5	28.0	6.3	7.4		
鶴嶺東地区		115	15	58	32	2	8	無回答	4	1	3	0	0	0		
鶴嶺西地区		51	4	29	12	2	4	出せる場所の軽に顔を	全体	884	135	413	239	37	60	
松林地区		99	17	44	29	6	3	ある	315	55	152	75	11	22		
小和田地区		41	6	20	12	1	2	ない	559	76	260	163	26	34		
松浪地区		104	20	38	39	3	4	無回答	10	4	1	1	0	4		
浜須賀地区		51	12	22	13	3	1	無回答	100.0	40.0	10.0	10.0	0.0	40.0		
湘北地区		97	12	50	25	3	7									
小出地区		40	6	15	13	0	6									
無回答		1	0	1	0	0	0									

【問 19-3】市内の福祉情報に満足していない理由 [MA]

		全体	内容が不足している	必要な時に入 手できない	見つけにくい	わかりにくい	その他	無回答
1段目 度数	2段目 横%							
性別	全体	276	64	78	113	150	18	2
		100.0	23.2	28.3	40.9	54.3	6.5	0.7
	男性	119	24	37	52	61	9	1
		100.0	20.2	31.1	43.7	51.3	7.6	0.8
女性	154	38	39	59	88	9	1	
	100.0	24.7	25.3	38.3	57.1	5.8	0.6	
無回答	3	2	2	2	1	0	0	
	100.0	66.7	66.7	66.7	33.3	0.0	0.0	
年齢別	全体	276	64	78	113	150	18	2
		100.0	23.2	28.3	40.9	54.3	6.5	0.7
	20～29歳	9	3	0	2	4	1	0
		100.0	33.3	0.0	22.2	44.4	11.1	0.0
	30～39歳	33	5	7	16	18	2	0
		100.0	15.2	21.2	48.5	54.5	6.1	0.0
	40～49歳	56	12	14	19	28	5	0
		100.0	21.4	25.0	33.9	50.0	8.9	0.0
	50～59歳	44	9	16	21	23	1	1
		100.0	20.5	36.4	47.7	52.3	2.3	2.3
	60～64歳	24	5	8	10	14	1	0
		100.0	20.8	33.3	41.7	58.3	4.2	0.0
	65～69歳	24	9	6	10	15	0	0
		100.0	37.5	25.0	41.7	62.5	0.0	0.0
70～74歳	29	7	11	12	18	1	0	
	100.0	24.1	37.9	41.4	62.1	3.4	0.0	
75～79歳	34	10	8	17	16	5	1	
	100.0	29.4	23.5	50.0	47.1	14.7	2.9	
80～84歳	13	2	7	3	7	0	0	
	100.0	15.4	53.8	23.1	53.8	0.0	0.0	
85歳以上	10	2	1	3	7	2	0	
	100.0	20.0	10.0	30.0	70.0	20.0	0.0	
無回答	0	0	0	0	0	0	0	
	0.0	0.0	0.0	0.0	0.0	0.0	0.0	
居住地区別	全体	276	64	78	113	150	18	2
		100.0	23.2	28.3	40.9	54.3	6.5	0.7
	茅ヶ崎地区	24	4	10	8	14	1	0
		100.0	16.7	41.7	33.3	58.3	4.2	0.0
	茅ヶ崎南地区	22	8	7	5	13	1	1
		100.0	36.4	31.8	22.7	59.1	4.5	4.5
	海岸地区	19	5	4	9	10	2	0
		100.0	26.3	21.1	47.4	52.6	10.5	0.0
	南湖地区	8	0	2	5	5	1	0
		100.0	0.0	25.0	62.5	62.5	12.5	0.0
	湘南地区	8	1	1	3	5	0	1
		100.0	12.5	12.5	37.5	62.5	0.0	12.5
	鶴嶺東地区	34	9	14	14	15	3	0
		100.0	26.5	41.2	41.2	44.1	8.8	0.0
	鶴嶺西地区	14	3	3	6	10	0	0
		100.0	21.4	21.4	42.9	71.4	0.0	0.0
	松林地区	35	5	11	13	19	5	0
		100.0	14.3	31.4	37.1	54.3	14.3	0.0
	小和田地区	13	2	1	3	8	1	0
	100.0	15.4	7.7	23.1	61.5	7.7	0.0	
松浪地区	42	8	10	22	21	3	0	
	100.0	19.0	23.8	52.4	50.0	7.1	0.0	
浜須賀地区	16	7	3	9	7	0	0	
	100.0	43.8	18.8	56.3	43.8	0.0	0.0	
湘北地区	28	6	8	10	16	1	0	
	100.0	21.4	28.6	35.7	57.1	3.6	0.0	
小出地区	13	6	4	6	7	0	0	
	100.0	46.2	30.8	46.2	53.8	0.0	0.0	
無回答	0	0	0	0	0	0	0	
	0.0	0.0	0.0	0.0	0.0	0.0	0.0	
職業別	全体	276	64	78	113	150	18	2
		100.0	23.2	28.3	40.9	54.3	6.5	0.7
	農業・漁業	1	0	0	1	0	0	0
		100.0	0.0	0.0	100.0	0.0	0.0	0.0
	自営業・会社経営	14	5	2	6	4	3	1
		100.0	35.7	14.3	42.9	28.6	21.4	7.1
	会社員	67	9	19	24	37	3	0
		100.0	13.4	28.4	35.8	55.2	4.5	0.0
	公務員・団体職員	12	3	4	3	8	1	0
		100.0	25.0	33.3	25.0	66.7	8.3	0.0
	専門職(医師・弁護 士など)	10	2	3	5	4	1	0
		100.0	20.0	30.0	50.0	40.0	10.0	0.0
	パート・アルバイト	53	14	16	28	29	2	0
		100.0	26.4	30.2	52.8	54.7	3.8	0.0
	家事専業	51	12	12	19	34	3	1
		100.0	23.5	23.5	37.3	66.7	5.9	2.0
	学生	4	1	0	2	0	1	0
		100.0	25.0	0.0	50.0	0.0	25.0	0.0
	無職	59	15	22	24	31	3	0
	100.0	25.4	37.3	40.7	52.5	5.1	0.0	
その他	5	3	0	1	3	1	0	
	100.0	60.0	0.0	20.0	60.0	20.0	0.0	
無回答	0	0	0	0	0	0	0	
	0.0	0.0	0.0	0.0	0.0	0.0	0.0	
同居家族の有無別	全体	276	64	78	113	150	18	2
		100.0	23.2	28.3	40.9	54.3	6.5	0.7
	いる	249	57	70	103	135	15	1
		100.0	22.9	28.1	41.4	54.2	6.0	0.4
	いない	27	7	8	10	15	3	1
	100.0	25.9	29.6	37.0	55.6	11.1	3.7	
無回答	0	0	0	0	0	0	0	
	0.0	0.0	0.0	0.0	0.0	0.0	0.0	
隣近所の人の付き合 いの程度別	全体	276	64	78	113	150	18	2
		100.0	23.2	28.3	40.9	54.3	6.5	0.7
	何か困った時に助け 合う親しい人がいる	52	15	11	19	27	3	1
		100.0	28.8	21.2	36.5	51.9	5.8	1.9
	互いに訪問し合う人 がいる	17	5	4	8	10	1	0
		100.0	29.4	23.5	47.1	58.8	5.9	0.0
	立ち話をする程度 の人ならいる	84	23	27	38	43	3	1
		100.0	27.4	32.1	45.2	51.2	3.6	1.2
	あいさつをする程度 の人がいる	93	14	30	36	58	9	0
		100.0	15.1	32.3	38.7	62.4	9.7	0.0
ほとんど付き合いが ない	30	7	6	12	12	2	0	
	100.0	23.3	20.0	40.0	40.0	6.7	0.0	
無回答	0	0	0	0	0	0	0	
	0.0	0.0	0.0	0.0	0.0	0.0	0.0	
出せ る内 場 の 軽 便 に 無 別	全体	276	64	78	113	150	18	2
		100.0	23.2	28.3	40.9	54.3	6.5	0.7
	ある	86	24	19	41	45	4	2
		100.0	27.9	22.1	47.7	52.3	4.7	2.3
	ない	189	40	59	71	104	14	0
	100.0	21.2	31.2	37.6	55.0	7.4	0.0	
無回答	1	0	0	1	1	0	0	
	100.0	0.0	0.0	100.0	100.0	0.0	0.0	

【問 20】市内の道路や公共施設のバリアフリー化に対する考え[SA]

1段目 度数 2段目 横%		全体	かなり進んで いる	少しは進んで いる	どちらとも言 えない	あまり進んで いない	全く進んでい ない	わからない	無回答	
性別	全体	986 100.0	25 2.5	243 24.6	149 15.1	341 34.6	56 5.7	148 15.0	24 2.4	
	男性	400 100.0	12 3.0	102 25.5	66 16.5	140 35.0	23 5.8	50 12.5	7 1.8	
	女性	570 100.0	13 2.3	134 23.5	82 14.4	196 34.4	33 5.8	96 16.8	16 2.8	
	無回答	16 100.0	0 0.0	7 43.8	1 6.3	5 31.3	0 0.0	2 12.5	1 6.3	
年齢別	全体	986 100.0	25 2.5	243 24.6	149 15.1	341 34.6	56 5.7	148 15.0	24 2.4	
	20～29歳	53 100.0	2 3.8	20 37.7	5 9.4	12 22.6	5 9.4	9 17.0	0 0.0	
	30～39歳	103 100.0	3 2.9	23 22.3	18 17.5	36 35.0	7 6.8	15 14.6	1 1.0	
	40～49歳	178 100.0	3 1.7	45 25.3	26 14.6	64 36.0	11 6.2	28 15.7	1 0.6	
	50～59歳	172 100.0	2 1.2	36 20.9	32 18.6	67 39.0	11 6.4	22 12.8	2 1.2	
	60～64歳	73 100.0	1 1.4	23 31.5	11 15.1	28 38.4	5 6.8	5 6.8	0 0.0	
	65～69歳	76 100.0	3 3.9	17 22.4	6 7.9	34 44.7	2 2.6	12 15.8	2 2.6	
	70～74歳	109 100.0	4 3.7	25 22.9	20 18.3	41 37.6	5 4.6	10 9.2	4 3.7	
	75～79歳	107 100.0	2 1.9	28 26.2	15 14.0	33 30.8	7 6.5	19 17.8	3 2.8	
	80～84歳	66 100.0	2 3.0	10 15.2	10 15.2	17 25.8	2 3.0	18 27.3	7 10.6	
	85歳以上	46 100.0	3 6.5	15 32.6	5 10.9	9 19.6	1 2.2	10 21.7	3 6.5	
	無回答	3 100.0	0 0.0	1 33.3	1 33.3	0 0.0	0 0.0	0 0.0	1 33.3	
	居住地区別	全体	986 100.0	25 2.5	243 24.6	149 15.1	341 34.6	56 5.7	148 15.0	24 2.4
		茅ヶ崎地区	86 100.0	1 1.2	25 29.1	9 10.5	26 30.2	3 3.5	17 19.8	5 5.8
茅ヶ崎南地区		68 100.0	3 4.4	18 26.5	9 13.2	27 39.7	4 5.9	5 7.4	2 2.9	
海岸地区		71 100.0	1 1.4	14 19.7	10 14.1	35 49.3	4 5.6	7 9.9	0 0.0	
南湖地区		45 100.0	2 4.4	10 22.2	10 22.2	12 26.7	3 6.7	7 15.6	1 2.2	
湘南地区		47 100.0	3 6.4	17 36.2	10 21.3	11 23.4	2 4.3	3 6.4	1 2.1	
鶴嶺東地区		129 100.0	1 0.8	37 28.7	21 16.3	43 33.3	5 3.9	19 14.7	3 2.3	
鶴嶺西地区		60 100.0	1 1.7	12 20.0	9 15.0	30 50.0	5 8.3	2 3.3	1 1.7	
松林地区		109 100.0	2 1.8	25 22.9	20 18.3	43 39.4	6 5.5	11 10.1	2 1.8	
小和田地区		50 100.0	2 4.0	14 28.0	8 16.0	11 22.0	2 4.0	12 24.0	1 2.0	
松浪地区		116 100.0	3 2.6	28 24.1	18 15.5	34 29.3	10 8.6	22 19.0	1 0.9	
浜須賀地区		54 100.0	2 3.7	11 20.4	6 11.1	14 25.9	4 7.4	15 27.8	2 3.7	
湘北地区		105 100.0	2 1.9	23 21.9	17 16.2	42 40.0	4 3.8	15 14.3	2 1.9	
小出地区		44 100.0	2 4.5	8 18.2	2 4.5	13 29.5	4 9.1	12 27.3	3 6.8	
無回答		2 100.0	0 0.0	1 50.0	0 0.0	0 0.0	0 0.0	1 50.0	0 0.0	

【問 20】市内の道路や公共施設のバリアフリー化に対する考え[SA]

1段目 度数	全体	かなり進んでいる	少しは進んでいる	どちらとも言えない	あまり進んでいない	全く進んでいない	わからない	無回答	
2段目 横%									
職業別	全体	986	25	243	149	341	56	148	24
		100.0	2.5	24.6	15.1	34.6	5.7	15.0	2.4
	農業・漁業	4	0	1	0	1	2	0	0
		100.0	0.0	25.0	0.0	25.0	50.0	0.0	0.0
	自営業・会社経営	56	1	16	9	20	5	3	2
		100.0	1.8	28.6	16.1	35.7	8.9	5.4	3.6
	会社員	248	5	62	39	87	11	43	1
		100.0	2.0	25.0	15.7	35.1	4.4	17.3	0.4
	公務員・団体職員	32	0	10	10	9	2	1	0
		100.0	0.0	31.3	31.3	28.1	6.3	3.1	0.0
	専門職(医師・弁護士など)	23	0	7	2	9	2	3	0
		100.0	0.0	30.4	8.7	39.1	8.7	13.0	0.0
	パート・アルバイト	148	0	37	18	63	9	18	3
		100.0	0.0	25.0	12.2	42.6	6.1	12.2	2.0
家事専業	208	10	52	23	69	15	34	5	
	100.0	4.8	25.0	11.1	33.2	7.2	16.3	2.4	
学生	12	1	6	1	2	2	0	0	
	100.0	8.3	50.0	8.3	16.7	16.7	0.0	0.0	
無職	234	7	47	40	77	7	44	12	
	100.0	3.0	20.1	17.1	32.9	3.0	18.8	5.1	
その他	18	1	5	5	3	1	2	1	
	100.0	5.6	27.8	27.8	16.7	5.6	11.1	5.6	
無回答	3	0	0	2	1	0	0	0	
	100.0	0.0	0.0	66.7	33.3	0.0	0.0	0.0	
同居家族の有無別	全体	986	25	243	149	341	56	148	24
		100.0	2.5	24.6	15.1	34.6	5.7	15.0	2.4
	いる	884	23	219	134	311	53	125	19
		100.0	2.6	24.8	15.2	35.2	6.0	14.1	2.1
いない	100	1	24	15	30	3	22	5	
	100.0	1.0	24.0	15.0	30.0	3.0	22.0	5.0	
無回答	2	1	0	0	0	0	1	0	
	100.0	50.0	0.0	0.0	0.0	0.0	50.0	0.0	
隣近所の人の付き合いの程度別	全体	986	25	243	149	341	56	148	24
		100.0	2.5	24.6	15.1	34.6	5.7	15.0	2.4
	何か困った時に助け合う親しい人がいる	220	10	61	31	73	11	27	7
		100.0	4.5	27.7	14.1	33.2	5.0	12.3	3.2
	互いに訪問し合う人がいる	76	1	20	9	30	4	11	1
		100.0	1.3	26.3	11.8	39.5	5.3	14.5	1.3
	立ち話をする程度の人ならいる	280	6	66	42	110	16	34	6
		100.0	2.1	23.6	15.0	39.3	5.7	12.1	2.1
あいさつをする程度の人がいる	314	4	74	55	105	17	52	7	
	100.0	1.3	23.6	17.5	33.4	5.4	16.6	2.2	
ほとんど付き合いがない	91	4	22	11	22	7	23	2	
	100.0	4.4	24.2	12.1	24.2	7.7	25.3	2.2	
無回答	5	0	0	1	1	1	1	1	
	100.0	0.0	0.0	20.0	20.0	20.0	20.0	20.0	
地域内での軽顔を	全体	986	25	243	149	341	56	148	24
		100.0	2.5	24.6	15.1	34.6	5.7	15.0	2.4
	ある	341	11	86	46	124	20	44	10
		100.0	3.2	25.2	13.5	36.4	5.9	12.9	2.9
ない	634	14	156	99	216	36	101	12	
	100.0	2.2	24.6	15.6	34.1	5.7	15.9	1.9	
無回答	11	0	1	4	1	0	3	2	
	100.0	0.0	9.1	36.4	9.1	0.0	27.3	18.2	



【問 21】心のバリアフリーを意識した行動[SA]

		全体	している	ややしている	あまりしていない	していない	心のバリアフリーという言葉知らない	無回答			全体	している	ややしている	あまりしていない	していない	心のバリアフリーという言葉知らない	無回答	
1段目 度数	2段目 横%								1段目 度数	2段目 横%								
性別	全体	986	143	285	237	149	143	29	職業別	全体	986	143	285	237	149	143	29	
		100.0	14.5	28.9	24.0	15.1	14.5	2.9			100.0	14.5	28.9	24.0	15.1	14.5	2.9	
	男性	400	53	105	96	72	66	8	農業・漁業	4	0	3	0	1	0	0	0	
		100.0	13.3	26.3	24.0	18.0	16.5	2.0		100.0	0.0	75.0	0.0	25.0	0.0	0.0	0.0	
女性	570	85	176	139	74	76	20	自営業・会社経営	56	15	14	11	10	4	2	2		
	100.0	14.9	30.9	24.4	13.0	13.3	3.5		100.0	26.8	25.0	19.6	17.9	7.1	3.6			
無回答	16	5	4	2	3	1	1	会社員	248	20	67	71	50	38	2			
	100.0	31.3	25.0	12.5	18.8	6.3	6.3		100.0	8.1	27.0	28.6	20.2	15.3	0.8			
年齢別	全体	986	143	285	237	149	143	29	公務員・団体職員	32	9	8	7	5	3	0		
		100.0	14.5	28.9	24.0	15.1	14.5	2.9		100.0	28.1	25.0	21.9	15.6	9.4	0.0		
	20～29歳	53	8	17	10	9	9	0	専門職(医師・弁護士など)	23	3	10	6	3	1	0		
		100.0	15.1	32.1	18.9	17.0	17.0	0.0		100.0	13.0	43.5	26.1	13.0	4.3	0.0		
	30～39歳	103	12	34	24	16	16	1	パート・アルバイト	148	17	45	39	17	25	5		
		100.0	11.7	33.0	23.3	15.5	15.5	1.0		100.0	11.5	30.4	26.4	11.5	16.9	3.4		
	40～49歳	178	18	46	51	35	26	2	家事専業	208	37	74	44	24	24	5		
		100.0	10.1	25.8	28.7	19.7	14.6	1.1		100.0	17.8	35.6	21.2	11.5	11.5	2.4		
	50～59歳	172	23	54	48	29	16	2	学生	12	2	5	2	3	0	0		
		100.0	13.4	31.4	27.9	16.9	9.3	1.2		100.0	16.7	41.7	16.7	25.0	0.0	0.0		
	60～64歳	73	12	26	17	7	11	0	無職	234	34	51	55	33	46	15		
		100.0	16.4	35.6	23.3	9.6	15.1	0.0		100.0	14.5	21.8	23.5	14.1	19.7	6.4		
	65～69歳	76	8	24	22	12	8	2	その他	18	5	8	0	3	2	0		
		100.0	10.5	31.6	28.9	15.8	10.5	2.6		100.0	27.8	44.4	0.0	16.7	11.1	0.0		
70～74歳	109	17	37	26	12	12	5	無回答	3	1	0	2	0	0	0			
	100.0	15.6	33.9	23.9	11.0	11.0	4.6		100.0	33.3	0.0	66.7	0.0	0.0	0.0			
75～79歳	107	25	26	22	10	20	4	同居家族の有無別	全体	986	143	285	237	149	143	29		
	100.0	23.4	24.3	20.6	9.3	18.7	3.7				100.0	14.5	28.9	24.0	15.1	14.5	2.9	
80～84歳	66	8	15	12	13	11	7		いる	884	130	265	210	132	125	22		
	100.0	12.1	22.7	18.2	19.7	16.7	10.6			100.0	14.7	30.0	23.8	14.9	14.1	2.5		
85歳以上	46	11	5	5	6	14	5		いない	100	12	20	27	17	17	7		
	100.0	23.9	10.9	10.9	13.0	30.4	10.9			100.0	12.0	20.0	27.0	17.0	17.0	7.0		
無回答	3	1	1	0	0	0	1		無回答	2	1	0	0	0	1	0		
	100.0	33.3	33.3	0.0	0.0	0.0	33.3			100.0	50.0	0.0	0.0	0.0	50.0	0.0		
居住地区別	全体	986	143	285	237	149	143		29	隣近所の人の付き合いの程度別	全体	986	143	285	237	149	143	29
		100.0	14.5	28.9	24.0	15.1	14.5		2.9				100.0	14.5	28.9	24.0	15.1	14.5
	茅ヶ崎地区	86	7	23	26	13	14	3	何か困った時に助け合う親しい人がいる		220	47	74	50	19	22	8	
		100.0	8.1	26.7	30.2	15.1	16.3	3.5			100.0	21.4	33.6	22.7	8.6	10.0	3.6	
	茅ヶ崎南地区	68	11	20	19	8	8	2	互いに訪問し合う人がいる		76	13	29	11	8	12	3	
		100.0	16.2	29.4	27.9	11.8	11.8	2.9			100.0	17.1	38.2	14.5	10.5	15.8	3.9	
	海岸地区	71	15	22	18	11	5	0	立ち話をする程度の人ならいる		280	41	90	70	34	38	7	
		100.0	21.1	31.0	25.4	15.5	7.0	0.0			100.0	14.6	32.1	25.0	12.1	13.6	2.5	
	南湖地区	45	8	9	14	8	5	1	あいさつをする程度の人がある		314	30	76	80	64	54	10	
		100.0	17.8	20.0	31.1	17.8	11.1	2.2			100.0	9.6	24.2	25.5	20.4	17.2	3.2	
	湘南地区	47	5	10	18	8	4	2	ほとんど付き合いがない	91	11	15	26	23	16	0		
		100.0	10.6	21.3	38.3	17.0	8.5	4.3		100.0	12.1	16.5	28.6	25.3	17.6	0.0		
	鶴嶺東地区	129	13	39	25	23	24	5	無回答	5	1	1	0	1	1	1		
		100.0	10.1	30.2	19.4	17.8	18.6	3.9		100.0	20.0	20.0	0.0	20.0	20.0	20.0		
	鶴嶺西地区	60	12	19	15	5	7	2	出せ地域内場所の軽に別を	全体	986	143	285	237	149	143	29	
		100.0	20.0	31.7	25.0	8.3	11.7	3.3				100.0	14.5	28.9	24.0	15.1	14.5	2.9
	松林地区	109	16	29	23	16	21	4		ある	341	67	105	83	41	33	12	
		100.0	14.7	26.6	21.1	14.7	19.3	3.7			100.0	19.6	30.8	24.3	12.0	9.7	3.5	
	小和田地区	50	8	16	11	7	7	1		ない	634	76	179	150	108	106	15	
		100.0	16.0	32.0	22.0	14.0	14.0	2.0			100.0	12.0	28.2	23.7	17.0	16.7	2.4	
松浪地区	116	18	38	19	19	21	1	無回答		11	0	1	4	0	4	2		
	100.0	15.5	32.8	16.4	16.4	18.1	0.9			100.0	0.0	9.1	36.4	0.0	36.4	18.2		
浜須賀地区	54	14	8	10	9	10	3											
	100.0	25.9	14.8	18.5	16.7	18.5	5.6											
湘北地区	105	10	37	28	14	14	2											
	100.0	9.5	35.2	26.7	13.3	13.3	1.9											
小出地区	44	5	15	11	7	3	3											
	100.0	11.4	34.1	25.0	15.9	6.8	6.8											
無回答	2	1	0	0	1	0	0											
	100.0	50.0	0.0	0.0	50.0	0.0	0.0											

【問 22】 成年後見制度の認知度 [SA]

1段目 度数 2段目 横%		全体	内容を知っている	聞いたことはあるが、内容はよく知らない	知らない	無回答
性別	全体	986	249	434	284	19
		100.0	25.3	44.0	28.8	1.9
	男性	400	89	168	139	4
		100.0	22.3	42.0	34.8	1.0
女性	570	156	259	141	14	
		100.0	27.4	45.4	24.7	2.5
	無回答	16	4	7	4	1
		100.0	25.0	43.8	25.0	6.3
年齢別	全体	986	249	434	284	19
		100.0	25.3	44.0	28.8	1.9
	20～29歳	53	11	14	28	0
		100.0	20.8	26.4	52.8	0.0
	30～39歳	103	16	40	47	0
		100.0	15.5	38.8	45.6	0.0
	40～49歳	178	32	81	64	1
		100.0	18.0	45.5	36.0	0.6
	50～59歳	172	54	61	55	2
		100.0	31.4	35.5	32.0	1.2
	60～64歳	73	21	36	16	0
		100.0	28.8	49.3	21.9	0.0
	65～69歳	76	24	40	10	2
		100.0	31.6	52.6	13.2	2.6
	70～74歳	109	34	53	20	2
		100.0	31.2	48.6	18.3	1.8
	75～79歳	107	35	50	19	3
		100.0	32.7	46.7	17.8	2.8
	80～84歳	66	11	33	18	4
	100.0	16.7	50.0	27.3	6.1	
85歳以上	46	10	25	7	4	
	100.0	21.7	54.3	15.2	8.7	
無回答	3	1	1	0	1	
	100.0	33.3	33.3	0.0	33.3	
居住地区別	全体	986	249	434	284	19
		100.0	25.3	44.0	28.8	1.9
	茅ヶ崎地区	86	23	35	24	4
		100.0	26.7	40.7	27.9	4.7
	茅ヶ崎南地区	68	16	34	17	1
		100.0	23.5	50.0	25.0	1.5
	海岸地区	71	19	29	22	1
		100.0	26.8	40.8	31.0	1.4
	南湖地区	45	14	20	10	1
		100.0	31.1	44.4	22.2	2.2
	湘南地区	47	11	21	15	0
		100.0	23.4	44.7	31.9	0.0
	鶴嶺東地区	129	31	62	35	1
		100.0	24.0	48.1	27.1	0.8
	鶴嶺西地区	60	12	30	17	1
		100.0	20.0	50.0	28.3	1.7
	松林地区	109	26	47	34	2
		100.0	23.9	43.1	31.2	1.8
	小和田地区	50	12	24	13	1
		100.0	24.0	48.0	26.0	2.0
松浪地区	116	31	56	26	3	
	100.0	26.7	48.3	22.4	2.6	
浜須賀地区	54	11	25	17	1	
	100.0	20.4	46.3	31.5	1.9	
湘北地区	105	31	35	37	2	
	100.0	29.5	33.3	35.2	1.9	
小出地区	44	11	16	16	1	
	100.0	25.0	36.4	36.4	2.3	
無回答	2	1	0	1	0	
	100.0	50.0	0.0	50.0	0.0	
職業別						
1段目 度数 2段目 横%		全体	内容を知っている	聞いたことはあるが、内容はよく知らない	知らない	無回答
職業別	全体	986	249	434	284	19
		100.0	25.3	44.0	28.8	1.9
	農業・漁業	4	1	2	1	0
		100.0	25.0	50.0	25.0	0.0
	自営業・会社経営	56	13	24	17	2
		100.0	23.2	42.9	30.4	3.6
	会社員	248	48	97	103	0
		100.0	19.4	39.1	41.5	0.0
	公務員・団体職員	32	7	18	6	1
		100.0	21.9	56.3	18.8	3.1
	専門職(医師・弁護士など)	23	11	7	5	0
		100.0	47.8	30.4	21.7	0.0
	パート・アルバイト	148	41	58	48	1
	100.0	27.7	39.2	32.4	0.7	
家事専業	208	60	106	36	6	
	100.0	28.8	51.0	17.3	2.9	
学生	12	3	2	7	0	
	100.0	25.0	16.7	58.3	0.0	
無職	234	57	109	59	9	
	100.0	24.4	46.6	25.2	3.8	
その他	18	7	9	2	0	
	100.0	38.9	50.0	11.1	0.0	
無回答	3	1	2	0	0	
	100.0	33.3	66.7	0.0	0.0	
同居家族の有無別						
1段目 度数 2段目 横%		全体	内容を知っている	聞いたことはあるが、内容はよく知らない	知らない	無回答
同居家族の有無別	全体	986	249	434	284	19
		100.0	25.3	44.0	28.8	1.9
	いる	884	224	388	257	15
		100.0	25.3	43.9	29.1	1.7
	いない	100	25	45	27	3
	100.0	25.0	45.0	27.0	3.0	
無回答	2	0	1	0	1	
	100.0	0.0	50.0	0.0	50.0	
隣近所の人の付き合いの程度別						
1段目 度数 2段目 横%		全体	内容を知っている	聞いたことはあるが、内容はよく知らない	知らない	無回答
隣近所の人の付き合いの程度別	全体	986	249	434	284	19
		100.0	25.3	44.0	28.8	1.9
	何か困った時に助け合う親しい人がいる	220	60	96	58	6
		100.0	27.3	43.6	26.4	2.7
	互いに訪問し合う人がいる	76	20	33	21	2
		100.0	26.3	43.4	27.6	2.6
	立ち話をする程度の人ならいる	280	84	127	65	4
		100.0	30.0	45.4	23.2	1.4
	あいさつをする程度の人がいる	314	70	139	100	5
		100.0	22.3	44.3	31.8	1.6
ほとんど付き合いがない	91	15	37	38	1	
	100.0	16.5	40.7	41.8	1.1	
無回答	5	0	2	2	1	
	100.0	0.0	40.0	40.0	20.0	
出せる場での有無別						
1段目 度数 2段目 横%		全体	内容を知っている	聞いたことはあるが、内容はよく知らない	知らない	無回答
出せる場での有無別	全体	986	249	434	284	19
		100.0	25.3	44.0	28.8	1.9
	ある	341	97	149	87	8
		100.0	28.4	43.7	25.5	2.3
ない	634	151	278	196	9	
	100.0	23.8	43.8	30.9	1.4	
無回答	11	1	7	1	2	
	100.0	9.1	63.6	9.1	18.2	

【問 22-2】 成年後見制度を知った情報媒体 [MA]

	全体	各種窓口	テレビ・ラジ オ	新聞・雑誌	広報紙	インターネット・SNS (フェイスブック・ツイ ッター・LINEなど)	パンフレット	イベント	家族・親族	友人・知 人・近所 の人	その他	無回答	
1段目 度数													
2段目 横%													
性別	全体	683	74	333	271	95	61	28	8	97	72	78	16
		100.0	10.8	48.8	39.7	13.9	8.9	4.1	1.2	14.2	10.5	11.4	2.3
	男性	257	26	121	112	40	32	9	5	31	18	22	7
		100.0	10.1	47.1	43.6	15.6	12.5	3.5	1.9	12.1	7.0	8.6	2.7
性別	女性	415	48	204	156	55	28	19	3	66	54	55	9
		100.0	11.6	49.2	37.6	13.3	6.7	4.6	0.7	15.9	13.0	13.3	2.2
	無回答	11	0	8	3	0	1	0	0	0	0	1	0
		100.0	0.0	72.7	27.3	0.0	9.1	0.0	0.0	0.0	0.0	9.1	0.0
年齢別	全体	683	74	333	271	95	61	28	8	97	72	78	16
		100.0	10.8	48.8	39.7	13.9	8.9	4.1	1.2	14.2	10.5	11.4	2.3
	20～29歳	25	1	7	3	5	3	1	1	5	1	7	1
		100.0	4.0	28.0	12.0	20.0	12.0	4.0	4.0	20.0	4.0	28.0	4.0
	30～39歳	56	2	26	11	2	7	1	0	10	2	14	1
		100.0	3.6	46.4	19.6	3.6	12.5	1.8	0.0	17.9	3.6	25.0	1.8
	40～49歳	113	7	48	24	6	13	1	0	16	4	24	1
		100.0	6.2	42.5	21.2	5.3	11.5	0.9	0.0	14.2	3.5	21.2	0.9
	50～59歳	115	13	57	37	8	16	4	2	21	13	15	0
		100.0	11.3	49.6	32.2	7.0	13.9	3.5	1.7	18.3	11.3	13.0	0.0
	60～64歳	57	4	27	26	9	8	4	3	6	5	5	1
		100.0	7.0	47.4	45.6	15.8	14.0	7.0	5.3	10.5	8.8	8.8	1.8
	65～69歳	64	5	33	30	9	3	5	0	5	7	5	2
		100.0	7.8	51.6	46.9	14.1	4.7	7.8	0.0	7.8	10.9	7.8	3.1
70～74歳	87	9	46	54	20	7	2	0	8	13	4	3	
	100.0	10.3	52.9	62.1	23.0	8.0	2.3	0.0	9.2	14.9	4.6	3.4	
75～79歳	85	15	48	44	20	3	6	2	12	16	3	3	
	100.0	17.6	56.5	51.8	23.5	3.5	7.1	2.4	14.1	18.8	3.5	3.5	
80～84歳	44	9	26	24	8	1	4	0	5	4	1	3	
	100.0	20.5	59.1	54.5	18.2	2.3	9.1	0.0	11.4	9.1	2.3	6.8	
85歳以上	35	9	14	17	8	0	0	0	9	7	0	1	
	100.0	25.7	40.0	48.6	22.9	0.0	0.0	0.0	25.7	20.0	0.0	2.9	
無回答	2	0	1	1	0	0	0	0	0	0	0	0	
	100.0	0.0	50.0	50.0	0.0	0.0	0.0	0.0	0.0	0.0	0.0	0.0	
居住地区別	全体	683	74	333	271	95	61	28	8	97	72	78	16
		100.0	10.8	48.8	39.7	13.9	8.9	4.1	1.2	14.2	10.5	11.4	2.3
	茅ヶ崎地区	58	6	22	21	15	7	5	0	8	6	5	3
		100.0	10.3	37.9	36.2	25.9	12.1	8.6	0.0	13.8	10.3	8.6	5.2
	茅ヶ崎南地区	50	4	22	16	4	3	2	1	8	6	6	0
		100.0	8.0	44.0	32.0	8.0	6.0	4.0	2.0	16.0	12.0	12.0	0.0
	海岸地区	48	7	27	22	6	7	1	0	7	3	4	0
		100.0	14.6	56.3	45.8	12.5	14.6	2.1	0.0	14.6	6.3	8.3	0.0
	南湖地区	34	6	19	18	5	1	0	0	3	4	4	0
		100.0	17.6	55.9	52.9	14.7	2.9	0.0	0.0	8.8	11.8	11.8	0.0
	湘南地区	32	3	13	11	4	2	1	0	4	2	4	1
		100.0	9.4	40.6	34.4	12.5	6.3	3.1	0.0	12.5	6.3	12.5	3.1
	鶴嶺東地区	93	10	47	35	19	9	8	2	10	6	14	1
		100.0	10.8	50.5	37.6	20.4	9.7	8.6	2.2	10.8	6.5	15.1	1.1
	鶴嶺西地区	42	3	20	12	5	3	1	0	7	5	2	5
		100.0	7.1	47.6	28.6	11.9	7.1	2.4	0.0	16.7	11.9	4.8	11.9
	松林地区	73	4	38	29	6	8	1	0	10	10	9	1
		100.0	5.5	52.1	39.7	8.2	11.0	1.4	0.0	13.7	13.7	12.3	1.4
	小和田地区	36	4	17	14	5	1	1	2	5	5	6	0
	100.0	11.1	47.2	38.9	13.9	2.8	2.8	5.6	13.9	13.9	16.7	0.0	
松浪地区	87	11	45	35	8	11	5	2	15	10	10	1	
	100.0	12.6	51.7	40.2	9.2	12.6	5.7	2.3	17.2	11.5	11.5	1.1	
浜須賀地区	36	4	18	15	3	1	0	0	6	2	6	2	
	100.0	11.1	50.0	41.7	8.3	2.8	0.0	0.0	16.7	5.6	16.7	5.6	
湘北地区	66	9	33	30	9	7	2	0	9	6	6	1	
	100.0	13.6	50.0	45.5	13.6	10.6	3.0	0.0	13.6	9.1	9.1	1.5	
小出地区	27	3	12	12	6	1	1	1	5	7	2	1	
	100.0	11.1	44.4	44.4	22.2	3.7	3.7	3.7	18.5	25.9	7.4	3.7	
無回答	1	0	0	1	0	0	0	0	0	0	0	0	
	100.0	0.0	0.0	100.0	0.0	0.0	0.0	0.0	0.0	0.0	0.0	0.0	

【問 22-2】 成年後見制度を知った情報媒体 [MA]

	全体	各種窓口	テレビ・ラジオ	新聞・雑誌	広報紙	インターネット・SNS (フェイスブック・ツイッター・LINEなど)	パンフレット	イベント	家族・親族	友人・知人・近所の人	その他	無回答	
1 段目 度数													
2 段目 横%													
職業別	全体	683	74	333	271	95	61	28	8	97	72	78	16
		100.0	10.8	48.8	39.7	13.9	8.9	4.1	1.2	14.2	10.5	11.4	2.3
	農業・漁業	3	0	1	0	0	0	0	0	1	0	1	0
		100.0	0.0	33.3	0.0	0.0	0.0	0.0	0.0	33.3	0.0	33.3	0.0
	自営業・会社経営	37	6	18	10	1	6	1	0	3	3	4	0
		100.0	16.2	48.6	27.0	2.7	16.2	2.7	0.0	8.1	8.1	10.8	0.0
	会社員	145	7	69	41	10	22	2	2	18	9	21	2
		100.0	4.8	47.6	28.3	6.9	15.2	1.4	1.4	12.4	6.2	14.5	1.4
	公務員・団体職員	25	2	5	7	1	5	2	0	3	2	6	0
		100.0	8.0	20.0	28.0	4.0	20.0	8.0	0.0	12.0	8.0	24.0	0.0
	専門職(医師・弁護士など)	18	1	4	3	1	1	1	0	2	1	12	0
		100.0	5.6	22.2	16.7	5.6	5.6	5.6	0.0	11.1	5.6	66.7	0.0
	パート・アルバイト	99	8	44	32	11	7	4	1	12	9	19	3
	100.0	8.1	44.4	32.3	11.1	7.1	4.0	1.0	12.1	9.1	19.2	3.0	
家事専業	166	16	95	80	25	5	10	1	33	29	6	4	
	100.0	9.6	57.2	48.2	15.1	3.0	6.0	0.6	19.9	17.5	3.6	2.4	
学生	5	0	1	0	1	0	0	0	2	0	1	0	
	100.0	0.0	20.0	0.0	20.0	0.0	0.0	0.0	40.0	0.0	20.0	0.0	
無職	166	30	89	92	39	13	6	2	18	16	6	6	
	100.0	18.1	53.6	55.4	23.5	7.8	3.6	1.2	10.8	9.6	3.6	3.6	
その他	16	4	7	4	6	1	2	2	3	3	2	1	
	100.0	25.0	43.8	25.0	37.5	6.3	12.5	12.5	18.8	18.8	12.5	6.3	
無回答	3	0	0	2	0	1	0	0	2	0	0	0	
	100.0	0.0	0.0	66.7	0.0	33.3	0.0	0.0	66.7	0.0	0.0	0.0	
同居家族の有無別	全体	683	74	333	271	95	61	28	8	97	72	78	16
		100.0	10.8	48.8	39.7	13.9	8.9	4.1	1.2	14.2	10.5	11.4	2.3
	いる	612	57	300	245	77	57	22	7	94	66	68	12
		100.0	9.3	49.0	40.0	12.6	9.3	3.6	1.1	15.4	10.8	11.1	2.0
いない	70	17	32	26	18	4	6	1	3	6	10	4	
	100.0	24.3	45.7	37.1	25.7	5.7	8.6	1.4	4.3	8.6	14.3	5.7	
無回答	1	0	1	0	0	0	0	0	0	0	0	0	
	100.0	0.0	100.0	0.0	0.0	0.0	0.0	0.0	0.0	0.0	0.0	0.0	
隣近所の人との付き合いの程度別	全体	683	74	333	271	95	61	28	8	97	72	78	16
		100.0	10.8	48.8	39.7	13.9	8.9	4.1	1.2	14.2	10.5	11.4	2.3
	何か困った時に助け合う親しい人がいる	156	25	87	66	25	11	8	3	26	20	10	5
		100.0	16.0	55.8	42.3	16.0	7.1	5.1	1.9	16.7	12.8	6.4	3.2
	互いに訪問し合う人がいる	53	8	29	26	12	1	4	0	11	11	5	0
		100.0	15.1	54.7	49.1	22.6	1.9	7.5	0.0	20.8	20.8	9.4	0.0
	立ち話をする程度の人ならいる	211	19	109	102	34	16	12	3	16	23	17	5
		100.0	9.0	51.7	48.3	16.1	7.6	5.7	1.4	7.6	10.9	8.1	2.4
	あいさつをする程度の人がある	209	20	85	65	20	28	3	0	35	12	38	4
	100.0	9.6	40.7	31.1	9.6	13.4	1.4	0.0	16.7	5.7	18.2	1.9	
ほとんど付き合いがない	52	2	21	11	3	5	1	1	9	6	7	2	
	100.0	3.8	40.4	21.2	5.8	9.6	1.9	1.9	17.3	11.5	13.5	3.8	
無回答	2	0	2	1	1	0	0	1	0	0	1	0	
	100.0	0.0	100.0	50.0	50.0	0.0	0.0	50.0	0.0	0.0	50.0	0.0	
地域内で気軽に顔を合わせる場所の有無別	全体	683	74	333	271	95	61	28	8	97	72	78	16
		100.0	10.8	48.8	39.7	13.9	8.9	4.1	1.2	14.2	10.5	11.4	2.3
	ある	246	32	117	114	41	15	11	7	44	47	25	7
		100.0	13.0	47.6	46.3	16.7	6.1	4.5	2.8	17.9	19.1	10.2	2.8
ない	429	40	211	156	54	46	17	1	51	23	53	9	
	100.0	9.3	49.2	36.4	12.6	10.7	4.0	0.2	11.9	5.4	12.4	2.1	
無回答	8	2	5	1	0	0	0	0	2	2	0	0	
	100.0	25.0	62.5	12.5	0.0	0.0	0.0	0.0	25.0	25.0	0.0	0.0	

【問 22-2-2】 成年後見制度を知った具体的な窓口 [MA]

		全体	市役所	市社会福祉協議会	成年後見支援センター (湘南ふくしネットワーク オンブズマン)	地域包括支援センター	相談支援事業所(相談支援 専門員)	居宅介護支援事業所(ケア マネジャー)	医療機関	金融機関	成年後見制度に詳しい専門家の事務所 [弁護士・司法書士・行政書士・社会福祉士・税理士・精神保健福祉士]	無回答
1段目	度数											
2段目	横%											
性別	全体	74	31	8	7	13	3	8	7	16	21	1
		100.0	41.9	10.8	9.5	17.6	4.1	10.8	9.5	21.6	28.4	1.4
	男性	26	8	1	5	2	2	1	5	6	7	1
		100.0	30.8	3.8	19.2	7.7	7.7	3.8	19.2	23.1	26.9	3.8
	女性	48	23	7	2	11	1	7	2	10	14	0
	100.0	47.9	14.6	4.2	22.9	2.1	14.6	4.2	20.8	29.2	0.0	
	無回答	0	0	0	0	0	0	0	0	0	0	
		0.0	0.0	0.0	0.0	0.0	0.0	0.0	0.0	0.0	0.0	0.0
年齢別	全体	74	31	8	7	13	3	8	7	16	21	1
		100.0	41.9	10.8	9.5	17.6	4.1	10.8	9.5	21.6	28.4	1.4
	20~29歳	1	0	0	1	0	0	0	0	0	0	0
		100.0	0.0	0.0	100.0	0.0	0.0	0.0	0.0	0.0	0.0	0.0
	30~39歳	2	1	0	0	0	0	0	2	0	1	0
		100.0	50.0	0.0	0.0	0.0	0.0	0.0	100.0	0.0	50.0	0.0
	40~49歳	7	2	1	0	0	0	0	1	2	2	0
		100.0	28.6	14.3	0.0	0.0	0.0	0.0	14.3	28.6	28.6	0.0
	50~59歳	13	6	1	2	3	2	3	1	5	8	0
		100.0	46.2	7.7	15.4	23.1	15.4	23.1	7.7	38.5	61.5	0.0
	60~64歳	4	2	1	1	1	0	0	0	0	1	0
		100.0	50.0	25.0	25.0	25.0	0.0	0.0	0.0	0.0	25.0	0.0
	65~69歳	5	3	0	0	0	0	0	1	2	0	0
		100.0	60.0	0.0	0.0	0.0	0.0	0.0	20.0	40.0	0.0	0.0
	70~74歳	9	5	2	0	2	0	1	1	1	1	0
	100.0	55.6	22.2	0.0	22.2	0.0	11.1	11.1	11.1	11.1	0.0	
75~79歳	15	3	3	3	3	1	3	1	2	4	1	
	100.0	20.0	20.0	20.0	20.0	6.7	20.0	6.7	13.3	26.7	6.7	
80~84歳	9	4	0	0	2	0	1	0	1	3	0	
	100.0	44.4	0.0	0.0	22.2	0.0	11.1	0.0	11.1	33.3	0.0	
85歳以上	9	5	0	0	2	0	0	0	3	1	0	
	100.0	55.6	0.0	0.0	22.2	0.0	0.0	0.0	33.3	11.1	0.0	
	無回答	0	0	0	0	0	0	0	0	0	0	
		0.0	0.0	0.0	0.0	0.0	0.0	0.0	0.0	0.0	0.0	
居住地区別	全体	74	31	8	7	13	3	8	7	16	21	1
		100.0	41.9	10.8	9.5	17.6	4.1	10.8	9.5	21.6	28.4	1.4
	茅ヶ崎地区	6	1	1	1	0	0	0	0	1	3	0
		100.0	16.7	16.7	16.7	0.0	0.0	0.0	0.0	16.7	50.0	0.0
	茅ヶ崎南地区	4	1	0	0	0	0	0	1	2	1	0
		100.0	25.0	0.0	0.0	0.0	0.0	0.0	25.0	50.0	25.0	0.0
	海岸地区	7	4	2	0	2	0	2	1	0	1	1
		100.0	57.1	28.6	0.0	28.6	0.0	28.6	14.3	0.0	14.3	14.3
	南湖地区	6	3	2	0	2	0	0	1	3	0	0
		100.0	50.0	33.3	0.0	33.3	0.0	0.0	16.7	50.0	0.0	0.0
	湘南地区	3	2	0	1	1	1	1	0	1	0	0
		100.0	66.7	0.0	33.3	33.3	33.3	33.3	0.0	33.3	0.0	0.0
	鶴嶺東地区	10	3	0	2	0	0	2	2	1	2	0
		100.0	30.0	0.0	20.0	0.0	0.0	20.0	20.0	10.0	20.0	0.0
	鶴嶺西地区	3	1	0	0	0	0	0	0	1	1	0
		100.0	33.3	0.0	0.0	0.0	0.0	0.0	0.0	33.3	33.3	0.0
	松林地区	4	4	0	0	0	1	1	1	1	1	0
		100.0	100.0	0.0	0.0	0.0	25.0	25.0	25.0	25.0	25.0	0.0
小和田地区	4	2	0	1	2	0	1	0	1	2	0	
	100.0	50.0	0.0	25.0	50.0	0.0	25.0	0.0	25.0	50.0	0.0	
松浪地区	11	2	0	1	2	0	1	0	3	7	0	
	100.0	18.2	0.0	9.1	18.2	0.0	9.1	0.0	27.3	63.6	0.0	
浜須賀地区	4	2	2	1	1	1	0	0	0	1	0	
	100.0	50.0	50.0	25.0	25.0	25.0	0.0	0.0	0.0	25.0	0.0	
湘北地区	9	4	1	0	2	0	0	1	1	2	0	
	100.0	44.4	11.1	0.0	22.2	0.0	0.0	11.1	11.1	22.2	0.0	
小出地区	3	2	0	0	1	0	0	0	1	0	0	
	100.0	66.7	0.0	0.0	33.3	0.0	0.0	0.0	33.3	0.0	0.0	
	無回答	0	0	0	0	0	0	0	0	0	0	
		0.0	0.0	0.0	0.0	0.0	0.0	0.0	0.0	0.0	0.0	

【問 22-2-2】 成年後見制度を知った具体的な窓口 [MA]

1段目 度数 2段目 横%	全体	市役所	市社会福祉協議会	成年後見支援センター (湘南ふくしネットワーク オンブズマン)	地域包括支援センター	相談支援事業所(相談支援 専門員)	居宅介護支援事業所(ケア マネジャー)	医療機関	金融機関	成年後見制度に詳しい専門家の事務所 [弁護士・司法書士・行政書士・社会福祉士・税理士・精神保健福祉士]	無回答
職業別	74 100.0	31 41.9	8 10.8	7 9.5	13 17.6	3 4.1	8 10.8	7 9.5	16 21.6	21 28.4	1 1.4
農業・漁業	0 0.0	0 0.0	0 0.0	0 0.0	0 0.0	0 0.0	0 0.0	0 0.0	0 0.0	0 0.0	0 0.0
自営業・会社経営	6 100.0	2 33.3	0 0.0	0 0.0	1 16.7	1 16.7	2 33.3	0 0.0	1 16.7	4 66.7	0 0.0
会社員	7 100.0	2 28.6	0 0.0	0 0.0	1 14.3	0 0.0	0 0.0	3 42.9	3 42.9	2 28.6	0 0.0
公務員・団体職員	2 100.0	0 0.0	2 100.0	1 50.0	0 0.0	1 50.0	0 0.0	0 0.0	0 0.0	0 0.0	0 0.0
専門職(医師・弁護士など)	1 100.0	0 0.0	0 0.0	0 0.0	0 0.0	0 0.0	1 100.0	0 0.0	0 0.0	0 0.0	0 0.0
パート・アルバイト	8 100.0	4 50.0	0 0.0	0 0.0	0 0.0	0 0.0	0 0.0	0 0.0	1 12.5	4 50.0	0 0.0
家事専業	16 100.0	10 62.5	3 18.8	0 0.0	4 25.0	1 6.3	2 12.5	1 6.3	4 25.0	5 31.3	0 0.0
学生	0 0.0	0 0.0	0 0.0	0 0.0	0 0.0	0 0.0	0 0.0	0 0.0	0 0.0	0 0.0	0 0.0
無職	30 100.0	11 36.7	3 10.0	4 13.3	6 20.0	0 0.0	2 6.7	2 6.7	6 20.0	5 16.7	1 3.3
その他	4 100.0	2 50.0	0 0.0	2 50.0	1 25.0	0 0.0	1 25.0	1 25.0	1 25.0	1 25.0	0 0.0
無回答	0 0.0	0 0.0	0 0.0	0 0.0	0 0.0	0 0.0	0 0.0	0 0.0	0 0.0	0 0.0	0 0.0
同居家族の有無別	74 100.0	31 41.9	8 10.8	7 9.5	13 17.6	3 4.1	8 10.8	7 9.5	16 21.6	21 28.4	1 1.4
いる	57 100.0	25 43.9	7 12.3	5 8.8	10 17.5	2 3.5	5 8.8	5 8.8	12 21.1	16 28.1	0 0.0
いない	17 100.0	6 35.3	1 5.9	2 11.8	3 17.6	1 5.9	3 17.6	2 11.8	4 23.5	5 29.4	1 5.9
無回答	0 0.0	0 0.0	0 0.0	0 0.0	0 0.0	0 0.0	0 0.0	0 0.0	0 0.0	0 0.0	0 0.0
隣近所の人の付き合いの程度別	74 100.0	31 41.9	8 10.8	7 9.5	13 17.6	3 4.1	8 10.8	7 9.5	16 21.6	21 28.4	1 1.4
何か困った時に助け合う親しい人がいる	25 100.0	16 64.0	4 16.0	2 8.0	8 32.0	2 8.0	3 12.0	0 0.0	4 16.0	5 20.0	1 4.0
互いに訪問し合う人がいる	8 100.0	2 25.0	2 25.0	0 0.0	1 12.5	0 0.0	0 0.0	1 12.5	1 12.5	4 50.0	0 0.0
立ち話をする程度の人ならいる	19 100.0	10 52.6	0 0.0	2 10.5	3 15.8	1 5.3	2 10.5	3 15.8	3 15.8	4 21.1	0 0.0
あいさつをする程度の人がいる	20 100.0	3 15.0	2 10.0	2 10.0	1 5.0	0 0.0	2 10.0	3 15.0	8 40.0	8 40.0	0 0.0
ほとんど付き合いがない	2 100.0	0 0.0	0 0.0	1 50.0	0 0.0	0 0.0	1 50.0	0 0.0	0 0.0	0 0.0	0 0.0
無回答	0 0.0	0 0.0	0 0.0	0 0.0	0 0.0	0 0.0	0 0.0	0 0.0	0 0.0	0 0.0	0 0.0
出せる場所以外に顔を	74 100.0	31 41.9	8 10.8	7 9.5	13 17.6	3 4.1	8 10.8	7 9.5	16 21.6	21 28.4	1 1.4
ある	32 100.0	17 53.1	4 12.5	2 6.3	8 25.0	2 6.3	3 9.4	2 6.3	6 18.8	8 25.0	1 3.1
ない	40 100.0	13 32.5	4 10.0	5 12.5	5 12.5	1 2.5	5 12.5	5 12.5	9 22.5	13 32.5	0 0.0
無回答	2 100.0	1 50.0	0 0.0	0 0.0	0 0.0	0 0.0	0 0.0	0 0.0	1 50.0	0 0.0	0 0.0

【問 22-3】 成年後見制度に対する考え [MA]

	全体	超高齢社会 に必要な制 度である	判断能力が 不十分な人 にとって必 要な制度で ある	判断能力が 不十分な人 の詐欺被害 を未然に防 ぐ制度である	相談窓口が わかりにく い	費用がかか る	知らない人 が後見人に 選ばれる	成年後見人 をつけると できなくな ることがあ る	今の自分に は関係ない	できれば利 用したくない	その他	無回答	
1段目 度数													
2段目 横%													
性別	全体	683 100.0	296 43.3	391 57.2	173 25.3	140 20.5	86 12.6	81 11.9	61 8.9	173 25.3	87 12.7	26 3.8	28 4.1
	男性	257 100.0	117 45.5	150 58.4	75 29.2	44 17.1	21 8.2	25 9.7	15 5.8	63 24.5	20 7.8	11 4.3	9 3.5
	女性	415 100.0	174 41.9	235 56.6	95 22.9	94 22.7	64 15.4	54 13.0	46 11.1	109 26.3	65 15.7	15 3.6	18 4.3
	無回答	11 100.0	5 45.5	6 54.5	3 27.3	2 18.2	1 9.1	2 18.2	0 0.0	1 9.1	2 18.2	0 0.0	1 9.1
年齢別	全体	683 100.0	296 43.3	391 57.2	173 25.3	140 20.5	86 12.6	81 11.9	61 8.9	173 25.3	87 12.7	26 3.8	28 4.1
	20～29歳	25 100.0	12 48.0	16 64.0	9 36.0	6 24.0	0 0.0	3 12.0	2 8.0	7 28.0	3 12.0	1 4.0	0 0.0
	30～39歳	56 100.0	20 35.7	26 46.4	7 12.5	10 17.9	4 7.1	2 3.6	1 1.8	20 35.7	3 5.4	4 7.1	3 5.4
	40～49歳	113 100.0	44 38.9	57 50.4	34 30.1	22 19.5	3 2.7	9 8.0	9 8.0	27 23.9	5 4.4	8 7.1	5 4.4
	50～59歳	115 100.0	51 44.3	72 62.6	34 29.6	23 20.0	21 18.3	12 10.4	19 16.5	12 10.4	12 10.4	6 5.2	2 1.7
	60～64歳	57 100.0	26 45.6	40 70.2	19 33.3	12 21.1	11 19.3	11 19.3	7 12.3	15 26.3	7 12.3	2 3.5	0 0.0
	65～69歳	64 100.0	26 40.6	41 64.1	10 15.6	17 26.6	13 20.3	7 10.9	5 7.8	18 28.1	6 9.4	2 3.1	2 3.1
	70～74歳	87 100.0	42 48.3	51 58.6	21 24.1	20 23.0	9 10.3	13 14.9	7 8.0	21 24.1	14 16.1	1 1.1	4 4.6
	75～79歳	85 100.0	38 44.7	49 57.6	23 27.1	18 21.2	13 15.3	11 12.9	7 8.2	30 35.3	20 23.5	0 0.0	3 3.5
	80～84歳	44 100.0	19 43.2	21 47.7	8 18.2	6 13.6	5 11.4	7 15.9	2 4.5	13 29.5	12 27.3	2 4.5	6 13.6
	85歳以上	35 100.0	18 51.4	16 45.7	7 20.0	6 17.1	7 20.0	6 17.1	2 5.7	10 28.6	5 14.3	0 0.0	3 8.6
	無回答	2 100.0	0 0.0	2 100.0	1 50.0	0 0.0	0 0.0	0 0.0	0 0.0	0 0.0	0 0.0	0 0.0	0 0.0
	居住地区別	全体	683 100.0	296 43.3	391 57.2	173 25.3	140 20.5	86 12.6	81 11.9	61 8.9	173 25.3	87 12.7	26 3.8
茅ヶ崎地区		58 100.0	21 36.2	34 58.6	13 22.4	11 19.0	5 8.6	12 20.7	6 10.3	16 27.6	7 12.1	2 3.4	3 5.2
茅ヶ崎南地区		50 100.0	25 50.0	31 62.0	14 28.0	11 22.0	9 18.0	4 8.0	2 4.0	12 24.0	3 6.0	2 4.0	0 0.0
海岸地区		48 100.0	23 47.9	29 60.4	13 27.1	8 16.7	5 10.4	9 18.8	4 8.3	9 18.8	9 18.8	1 2.1	0 0.0
南湖地区		34 100.0	17 50.0	15 44.1	9 26.5	6 17.6	5 14.7	3 8.8	5 14.7	13 38.2	6 17.6	0 0.0	2 5.9
湘南地区		32 100.0	14 43.8	17 53.1	9 28.1	7 21.9	4 12.5	5 15.6	3 9.4	6 18.8	3 9.4	1 3.1	3 9.4
鶴嶺東地区		93 100.0	39 41.9	56 60.2	28 30.1	20 21.5	17 18.3	6 6.5	8 8.6	17 18.3	13 14.0	2 2.2	5 5.4
鶴嶺西地区		42 100.0	17 40.5	23 54.8	7 16.7	12 28.6	4 9.5	2 4.8	3 7.1	9 21.4	6 14.3	1 2.4	2 4.8
松林地区		73 100.0	26 35.6	36 49.3	9 12.3	15 20.5	7 9.6	7 9.6	8 11.0	22 30.1	8 11.0	4 5.5	2 2.7
小和田地区		36 100.0	12 33.3	23 63.9	10 27.8	3 8.3	6 16.7	3 8.3	3 8.3	11 30.6	0 0.0	3 8.3	0 0.0
松浪地区		87 100.0	37 42.5	50 57.5	22 25.3	13 14.9	7 8.0	12 13.8	8 9.2	24 27.6	15 17.2	5 5.7	3 3.4
浜須賀地区		36 100.0	17 47.2	20 55.6	7 19.4	8 22.2	3 8.3	5 13.9	5 13.9	8 22.2	6 16.7	2 5.6	3 8.3
湘北地区		66 100.0	29 43.9	39 59.1	20 30.3	16 24.2	7 10.6	10 15.2	4 6.1	19 28.8	7 10.6	1 1.5	4 6.1
小出地区		27 100.0	19 70.4	17 63.0	12 44.4	10 37.0	7 25.9	3 11.1	2 7.4	7 25.9	4 14.8	2 7.4	1 3.7
無回答		1 100.0	0 0.0	1 100.0	0 0.0	0 0.0	0 0.0	0 0.0	0 0.0	0 0.0	0 0.0	0 0.0	0 0.0

【問 22-3】 成年後見制度に対する考え [MA]

	全体	超高齢社会 に必要な制 度である	判断能力が 不十分な人 にとって必 要な制度で ある	判断能力が 不十分な人 の詐欺被害 を未然に防 ぐ制度である	相談窓口が わかりにくい	費用がかか る	知らない人 が後見人に 選ばれる	成年後見人 をつけると できなくな ることがあ る	今の自分に は関係ない	できれば利 用したくない	その他	無回答
1段目 度数	683	296	391	173	140	86	81	61	173	87	26	28
2段目 横%	100.0	43.3	57.2	25.3	20.5	12.6	11.9	8.9	25.3	12.7	3.8	4.1
職業別	全体	296	391	173	140	86	81	61	173	87	26	28
	農業・漁業	3	1	0	0	0	0	0	1	0	1	0
	自営業・会社経営	37	15	24	13	9	4	1	3	10	5	1
	会社員	145	56	76	38	22	13	14	10	39	7	9
	公務員・団体職員	25	10	17	6	7	0	1	1	7	0	1
	専門職(医師・弁護士など)	18	14	11	8	2	2	3	1	4	2	2
	パート・アルバイト	99	41	60	24	21	12	12	10	22	11	4
	家事専業	166	71	95	40	30	27	24	19	45	36	4
	学生	5	3	3	2	2	0	2	1	1	1	0
	無職	166	75	91	36	39	22	19	11	41	23	3
	その他	16	9	12	5	7	4	4	5	2	2	1
	無回答	3	1	2	1	1	2	1	0	1	0	0
	同居家族の有無別	全体	683	296	391	173	140	86	81	61	173	87
いる		612	277	356	161	119	73	71	55	152	75	24
いない		70	19	35	12	21	13	10	6	20	12	2
無回答		1	0	0	0	0	0	0	0	1	0	0
隣近所の人との付き合いの程度別	全体	683	296	391	173	140	86	81	61	173	87	26
	何か困った時に助け合う親しい人がいる	156	70	84	39	29	25	14	11	40	23	4
	互いに訪問し合う人がいる	53	24	33	13	8	8	4	3	13	5	3
	立ち話をする程度の人ならいる	211	90	125	57	41	22	31	27	61	33	6
	あいさつをする程度の人がある	209	91	120	49	48	22	22	16	46	20	8
	ほとんど付き合いがない	52	20	28	15	14	8	10	3	12	6	5
	無回答	2	1	1	0	0	1	0	1	1	0	0
出せる場所で気の軽に顔を無別	全体	683	296	391	173	140	86	81	61	173	87	26
	ある	246	115	137	57	48	36	27	23	64	37	9
	ない	429	177	251	115	92	50	54	38	106	49	17
	無回答	8	4	3	1	0	0	0	0	3	1	0



【問 23】 相談窓口の認知度[SA]： 成年後見支援センター〔湘南ふくしネットワークオンブズマン〕

		全体	事業内容を 知っている	事業内容は 知らないが、 名前を知っている	知らない	無回答			全体	事業内容を 知っている	事業内容は 知らないが、 名前を知っている	知らない	無回答	
1段目 度数	2段目 横%						1段目 度数	2段目 横%						
性別	全体	986	49	124	743	70	全体	986	49	124	743	70		
		100.0	5.0	12.6	75.4	7.1		100.0	5.0	12.6	75.4	7.1		
	男性	400	16	42	321	21	職業別	農業・漁業	4	0	0	4	0	
		100.0	4.0	10.5	80.3	5.3		100.0	0.0	0.0	100.0	0.0		
	女性	570	33	79	411	47		自営業・会社経営	56	2	4	46	4	
		100.0	5.8	13.9	72.1	8.2		100.0	3.6	7.1	82.1	7.1		
	無回答	16	0	3	11	2		会社員	248	5	16	221	6	
		100.0	0.0	18.8	68.8	12.5		100.0	2.0	6.5	89.1	2.4		
年齢別	全体	986	49	124	743	70		公務員・団体職員	32	2	4	23	3	
		100.0	5.0	12.6	75.4	7.1		100.0	6.3	12.5	71.9	9.4		
	20～29歳	53	3	4	44	2		専門職(医師・弁護士など)	23	3	3	17	0	
		100.0	5.7	7.5	83.0	3.8		100.0	13.0	13.0	73.9	0.0		
	30～39歳	103	0	12	89	2		パート・アルバイト	148	6	17	116	9	
		100.0	0.0	11.7	86.4	1.9		100.0	4.1	11.5	78.4	6.1		
	40～49歳	178	4	8	160	6		家事専業	208	12	33	142	21	
		100.0	2.2	4.5	89.9	3.4		100.0	5.8	15.9	68.3	10.1		
	50～59歳	172	8	8	149	7		学生	12	0	1	10	1	
		100.0	4.7	4.7	86.6	4.1		100.0	0.0	8.3	83.3	8.3		
	60～64歳	73	5	9	56	3		無職	234	17	39	152	26	
		100.0	6.8	12.3	76.7	4.1		100.0	7.3	16.7	65.0	11.1		
	65～69歳	76	3	11	58	4		その他	18	2	7	9	0	
		100.0	3.9	14.5	76.3	5.3		100.0	11.1	38.9	50.0	0.0		
	70～74歳	109	7	23	67	12		無回答	3	0	0	3	0	
		100.0	6.4	21.1	61.5	11.0		100.0	0.0	0.0	100.0	0.0		
	75～79歳	107	11	27	58	11	同居家族の有無別	全体	986	49	124	743	70	
	100.0	10.3	25.2	54.2	10.3			100.0	5.0	12.6	75.4	7.1		
80～84歳	66	2	16	35	13			いる	884	43	114	672	55	
	100.0	3.0	24.2	53.0	19.7			100.0	4.9	12.9	76.0	6.2		
85歳以上	46	6	5	26	9			いない	100	6	10	70	14	
	100.0	13.0	10.9	56.5	19.6			100.0	6.0	10.0	70.0	14.0		
無回答	3	0	1	1	1			無回答	2	0	0	1	1	
	100.0	0.0	33.3	33.3	33.3			100.0	0.0	0.0	50.0	50.0		
居住地区別	全体	986	49	124	743	70		隣近所の人の付き合いの程度別	全体	986	49	124	743	70
		100.0	5.0	12.6	75.4	7.1				100.0	5.0	12.6	75.4	7.1
	茅ヶ崎地区	86	7	6	62	11			何か困った時に助け合う親しい人がいる	220	18	35	147	20
		100.0	8.1	7.0	72.1	12.8			100.0	8.2	15.9	66.8	9.1	
	茅ヶ崎南地区	68	1	7	54	6			互いに訪問し合う人がいる	76	4	10	55	7
		100.0	1.5	10.3	79.4	8.8			100.0	5.3	13.2	72.4	9.2	
	海岸地区	71	2	9	57	3			立ち話をする程度の人ならいる	280	15	31	210	24
		100.0	2.8	12.7	80.3	4.2			100.0	5.4	11.1	75.0	8.6	
	南湖地区	45	1	9	30	5			あいさつをする程度の人ならいる	314	8	39	253	14
		100.0	2.2	20.0	66.7	11.1			100.0	2.5	12.4	80.6	4.5	
	湘南地区	47	3	6	33	5		ほとんど付き合っていない	91	4	8	75	4	
		100.0	6.4	12.8	70.2	10.6		100.0	4.4	8.8	82.4	4.4		
	鶴嶺東地区	129	10	18	95	6		無回答	5	0	1	3	1	
		100.0	7.8	14.0	73.6	4.7		100.0	0.0	20.0	60.0	20.0		
	鶴嶺西地区	60	1	10	42	7	出せられる場所の軽に顔を無別	全体	986	49	124	743	70	
		100.0	1.7	16.7	70.0	11.7			100.0	5.0	12.6	75.4	7.1	
	松林地区	109	7	13	85	4			ある	341	27	53	227	34
		100.0	6.4	11.9	78.0	3.7			100.0	7.9	15.5	66.6	10.0	
	小和田地区	50	3	5	40	2			ない	634	21	69	511	33
		100.0	6.0	10.0	80.0	4.0			100.0	3.3	10.9	80.6	5.2	
松浪地区	116	4	12	91	9			無回答	11	1	2	5	3	
	100.0	3.4	10.3	78.4	7.8			100.0	9.1	18.2	45.5	27.3		
浜須賀地区	54	4	5	44	1									
	100.0	7.4	9.3	81.5	1.9									
湘北地区	105	2	15	79	9									
	100.0	1.9	14.3	75.2	8.6									
小出地区	44	4	8	30	2									
	100.0	9.1	18.2	68.2	4.5									
無回答	2	0	1	1	0									
	100.0	0.0	50.0	50.0	0.0									

【問23】相談窓口の認知度[SA]：あんしんセンター「日常生活自立支援事業」（茅ヶ崎市社会福祉協議会）

1段目 度数 2段目 横%		全体	事業内容を 知っている	事業内容は 知らないが、 名前を知っている	知らない	無回答	1段目 度数 2段目 横%		全体	事業内容を 知っている	事業内容は 知らないが、 名前を知っている	知らない	無回答	
性別	全体	986	26	128	757	75	職業別	全体	986	26	128	757	75	
	男性	400	7	44	328	21		農業・漁業	4	0	0	3	1	
	女性	570	19	82	417	52		自営業・会社経営	56	2	3	48	3	
	無回答	16	0	2	12	2		会社員	248	2	24	215	7	
年齢別	全体	986	26	128	757	75	公務員・団体職員	32	3	2	24	3		
	20～29歳	53	1	4	46	2	専門職(医師・弁護士など)	23	2	5	16	0		
	30～39歳	103	0	9	92	2	パート・アルバイト	148	6	15	118	9		
	40～49歳	178	1	15	156	6	家事専業	208	4	36	144	24		
	50～59歳	172	9	14	141	8	学生	12	0	1	10	1		
	60～64歳	73	2	12	56	3	無職	234	6	36	165	27		
	65～69歳	76	2	13	58	3	その他	18	1	5	12	0		
	70～74歳	109	2	22	72	13	無回答	3	0	1	2	0		
	75～79歳	107	6	22	68	11	同居家族の有無別	986	26	128	757	75		
	80～84歳	66	3	9	41	13	いる	884	23	114	686	61		
	85歳以上	46	0	7	26	13	いない	100	3	14	70	13		
	無回答	3	0	1	1	1	無回答	2	0	0	1	1		
	居住地区別	全体	986	26	128	757	75	隣近所の人の付き合いの程度別	全体	986	26	128	757	75
		茅ヶ崎地区	86	4	9	62	11		何か困った時に助け合う親しい人がいる	220	10	34	152	24
		茅ヶ崎南地区	68	3	7	53	5		互いに訪問し合う人がいる	76	1	15	53	7
		海岸地区	71	0	7	61	3		立ち話をする程度の人ならいる	280	9	35	213	23
南湖地区		45	0	6	32	7	あいさつをする程度の人がいる		314	5	33	260	16	
湘南地区		47	3	10	29	5	ほとんど付き合いがない		91	1	11	75	4	
鶴嶺東地区		129	3	21	99	6	無回答		5	0	0	4	1	
鶴嶺西地区		60	1	9	43	7	出せる地域内で場所の軽に無別		986	26	128	757	75	
松林地区		109	4	10	88	7	ある		341	12	60	233	36	
小和田地区		50	1	7	39	3	ない		634	14	67	517	36	
松浪地区		116	3	12	92	9	無回答		11	0	1	7	3	
浜須賀地区		54	2	5	45	2	無回答		100	0.0	9.1	63.6	27.3	
湘北地区		105	1	16	80	8								
小出地区		44	1	8	33	2								
無回答		2	0	1	1	0								
		100.0	0.0	50.0	50.0	0.0								

【問 23-2】相談窓口の利用有無[SA]：成年後見支援センター〔湘南ふくしネットワークオンブズマン〕

1段目 度数 2段目 横%		全体	相談したこ とがある	相談したこ とはない	無回答	1段目 度数 2段目 横%		全体	相談したこ とがある	相談したこ とはない	無回答	
性別	全体	49	8	40	1	職業別	全体	49	8	40	1	
		100.0	16.3	81.6	2.0			100.0	16.3	81.6	2.0	
	男性	16	3	13	0		農業・漁業	0	0	0	0	0
		100.0	18.8	81.3	0.0			0.0	0.0	0.0	0.0	
年齢別	女性	33	5	27	1	自営業・会社経営	2	0	2	0	0	
		100.0	15.2	81.8	3.0		100.0	0.0	100.0	0.0		
	無回答	0	0	0	0	会社員	5	0	5	0	0	
		0.0	0.0	0.0	0.0		100.0	0.0	100.0	0.0		
居住地別	全体	49	8	40	1	公務員・団体職員	2	0	2	0	0	
		100.0	16.3	81.6	2.0		100.0	0.0	100.0	0.0		
	20～29歳	3	0	3	0	専門職(医師・弁護 士など)	3	0	3	0	0	
		100.0	0.0	100.0	0.0		100.0	0.0	100.0	0.0		
	30～39歳	0	0	0	0	パート・アルバイト	6	1	5	0	0	
		0.0	0.0	0.0	0.0		100.0	16.7	83.3	0.0		
	40～49歳	4	0	4	0	家事専業	12	1	11	0	0	
		100.0	0.0	100.0	0.0		100.0	8.3	91.7	0.0		
	50～59歳	8	1	7	0	学生	0	0	0	0	0	
		100.0	12.5	87.5	0.0		0.0	0.0	0.0	0.0		
	60～64歳	5	2	3	0	無職	17	5	11	1	1	
		100.0	40.0	60.0	0.0		100.0	29.4	64.7	5.9		
	65～69歳	3	0	3	0	その他	2	1	1	0	0	
		100.0	0.0	100.0	0.0		100.0	50.0	50.0	0.0		
	70～74歳	7	1	6	0	無回答	0	0	0	0	0	
		100.0	14.3	85.7	0.0		0.0	0.0	0.0	0.0		
75～79歳	11	1	10	0	同居家族の有無別	全体	49	8	40	1		
	100.0	9.1	90.9	0.0			100.0	16.3	81.6	2.0		
80～84歳	2	1	1	0	いる	43	7	36	0	0		
	100.0	50.0	50.0	0.0		100.0	16.3	83.7	0.0			
85歳以上	6	2	3	1	いない	6	1	4	1	1		
	100.0	33.3	50.0	16.7		100.0	16.7	66.7	16.7			
無回答	0	0	0	0	無回答	0	0	0	0	0		
	0.0	0.0	0.0	0.0		0.0	0.0	0.0	0.0			
居住地別	全体	49	8	40	1	隣近所の人の付き合 いの程度別	全体	49	8	40	1	
		100.0	16.3	81.6	2.0			100.0	16.3	81.6	2.0	
	茅ヶ崎地区	7	2	5	0		何か困った時に助け 合う親しい人がいる	18	4	13	1	1
		100.0	28.6	71.4	0.0			100.0	22.2	72.2	5.6	
	茅ヶ崎南地区	1	0	1	0		互いに訪問し合う人 がいる	4	1	3	0	0
		100.0	0.0	100.0	0.0			100.0	25.0	75.0	0.0	
	海岸地区	2	0	2	0		立ち話をする程度 の人ならいる	15	1	14	0	0
		100.0	0.0	100.0	0.0			100.0	6.7	93.3	0.0	
	南湖地区	1	0	1	0		あいさつをする程度 の人がいる	8	1	7	0	0
		100.0	0.0	100.0	0.0			100.0	12.5	87.5	0.0	
	湘南地区	3	0	3	0		ほとんど付き合いが ない	4	1	3	0	0
		100.0	0.0	100.0	0.0			100.0	25.0	75.0	0.0	
	鶴嶺東地区	10	1	9	0		無回答	0	0	0	0	0
		100.0	10.0	90.0	0.0			0.0	0.0	0.0	0.0	
	鶴嶺西地区	1	0	1	0		出せ る内 で 場 所 の 軽 に 有 無 を 別 を	全体	49	8	40	1
		100.0	0.0	100.0	0.0				100.0	16.3	81.6	2.0
松林地区	7	0	7	0	ある	27		6	21	0	0	
	100.0	0.0	100.0	0.0		100.0		22.2	77.8	0.0		
小和田地区	3	2	1	0	ない	21		2	18	1	1	
	100.0	66.7	33.3	0.0		100.0		9.5	85.7	4.8		
松浪地区	4	1	3	0	無回答	1		0	1	0	0	
	100.0	25.0	75.0	0.0		100.0		0.0	100.0	0.0		
浜須賀地区	4	1	2	1								
	100.0	25.0	50.0	25.0								
湘北地区	2	0	2	0								
	100.0	0.0	100.0	0.0								
小出地区	4	1	3	0								
	100.0	25.0	75.0	0.0								
無回答	0	0	0	0								
	0.0	0.0	0.0	0.0								

【問23-2】相談窓口の利用有無[SA]：あんしんセンター「日常生活自立支援事業」（茅ヶ崎市社会福祉協議会）

		全体	相談したことがある	相談したことはない	無回答			全体	相談したことがある	相談したことはない	無回答
1段目 度数	2段目 横%					1段目 度数	2段目 横%				
性別	全体	26	2	24	0	職業別 全体	26	2	24	0	
		100.0	7.7	92.3	0.0		100.0	7.7	92.3	0.0	
	男性	7	0	7	0	農業・漁業	0	0	0	0	
		100.0	0.0	100.0	0.0		0.0	0.0	0.0	0.0	
年齢別	女性	19	2	17	0	自営業・会社経営	2	0	2	0	
		100.0	10.5	89.5	0.0		100.0	0.0	100.0	0.0	
	無回答	0	0	0	0	会社員	2	1	1	0	
		0.0	0.0	0.0	0.0		100.0	50.0	50.0	0.0	
居住地区別	全体	26	2	24	0	公務員・団体職員	3	0	3	0	
	茅ヶ崎地区	4	0	4	0		100.0	0.0	100.0	0.0	
	茅ヶ崎南地区	3	0	3	0	専門職(医師・弁護士など)	2	0	2	0	
	海岸地区	0	0	0	0		100.0	0.0	100.0	0.0	
	南湖地区	0	0	0	0	パート・アルバイト	6	0	6	0	
	湘南地区	3	0	3	0		100.0	0.0	100.0	0.0	
	鶴嶺東地区	3	0	3	0	家事専業	4	0	4	0	
	鶴嶺西地区	1	0	1	0		100.0	0.0	100.0	0.0	
	松林地区	4	0	4	0	学生	0	0	0	0	
	小和田地区	1	1	0	0		0.0	0.0	0.0	0.0	
	松浪地区	3	0	3	0	無職	6	0	6	0	
	浜須賀地区	2	0	2	0		100.0	0.0	100.0	0.0	
	湘北地区	1	1	0	0	その他	1	1	0	0	
	小出地区	1	0	1	0		100.0	100.0	0.0	0.0	
	無回答	0	0	0	0	無回答	0	0	0	0	
		0.0	0.0	0.0	0.0		0.0	0.0	0.0	0.0	
					同居家族の有無別	全体	26	2	24	0	
							100.0	7.7	92.3	0.0	
						いる	23	1	22	0	
							100.0	4.3	95.7	0.0	
						いない	3	1	2	0	
							100.0	33.3	66.7	0.0	
						無回答	0	0	0	0	
							0.0	0.0	0.0	0.0	
					隣近所の人の付き合いの程度別	全体	26	2	24	0	
							100.0	7.7	92.3	0.0	
						何か困った時に助け合う親しい人がいる	10	2	8	0	
							100.0	20.0	80.0	0.0	
						互いに訪問し合う人がいる	1	0	1	0	
							100.0	0.0	100.0	0.0	
						立ち話をする程度の人ならいる	9	0	9	0	
							100.0	0.0	100.0	0.0	
						あいさつをする程度の人がいる	5	0	5	0	
							100.0	0.0	100.0	0.0	
						ほとんど付き合いがない	1	0	1	0	
							100.0	0.0	100.0	0.0	
						無回答	0	0	0	0	
							0.0	0.0	0.0	0.0	
					出せる場所の有無を別	全体	26	2	24	0	
							100.0	7.7	92.3	0.0	
						ある	12	2	10	0	
							100.0	16.7	83.3	0.0	
						ない	14	0	14	0	
							100.0	0.0	100.0	0.0	
						無回答	0	0	0	0	
							0.0	0.0	0.0	0.0	

【問 24】 隣近所で、判断能力が十分でないと感じる人の有無[SA]

		全体	いる	いない	無回答			全体	いる	いない	無回答	
1段目 度数	2段目 横%					1段目 度数	2段目 横%					
性別	全体	986	101	835	50	職業別	全体	986	101	835	50	
		100.0	10.2	84.7	5.1			100.0	10.2	84.7	5.1	
	男性	400	47	335	18		農業・漁業	4	1	3	0	
		100.0	11.8	83.8	4.5			100.0	25.0	75.0	0.0	
年齢別	女性	570	54	486	30		自営業・会社経営	56	5	49	2	
		100.0	9.5	85.3	5.3			100.0	8.9	87.5	3.6	
	無回答	16	0	14	2		会社員	248	27	216	5	
		100.0	0.0	87.5	12.5			100.0	10.9	87.1	2.0	
居住地別	全体	986	101	835	50		公務員・団体職員	32	2	29	1	
		100.0	10.2	84.7	5.1			100.0	6.3	90.6	3.1	
	20～29歳	53	6	47	0		専門職(医師・弁護士など)	23	2	21	0	
		100.0	11.3	88.7	0.0			100.0	8.7	91.3	0.0	
	30～39歳	103	12	89	2		パート・アルバイト	148	11	132	5	
		100.0	11.7	86.4	1.9			100.0	7.4	89.2	3.4	
	40～49歳	178	19	157	2		家事専業	208	25	169	14	
		100.0	10.7	88.2	1.1			100.0	12.0	81.3	6.7	
	50～59歳	172	15	153	4		学生	12	0	12	0	
		100.0	8.7	89.0	2.3			100.0	0.0	100.0	0.0	
	60～64歳	73	6	66	1		無職	234	23	191	20	
		100.0	8.2	90.4	1.4			100.0	9.8	81.6	8.5	
	65～69歳	76	4	65	7		その他	18	5	10	3	
		100.0	5.3	85.5	9.2			100.0	27.8	55.6	16.7	
	70～74歳	109	11	89	9		無回答	3	0	3	0	
		100.0	10.1	81.7	8.3			100.0	0.0	100.0	0.0	
居住地別	75～79歳	107	19	79	9	同居家族の有無別	全体	986	101	835	50	
		100.0	17.8	73.8	8.4			100.0	10.2	84.7	5.1	
	80～84歳	66	6	53	7		いる	884	87	757	40	
		100.0	9.1	80.3	10.6			100.0	9.8	85.6	4.5	
	85歳以上	46	3	35	8		いない	100	14	77	9	
		100.0	6.5	76.1	17.4			100.0	14.0	77.0	9.0	
	無回答	3	0	2	1		無回答	2	0	1	1	
		100.0	0.0	66.7	33.3			100.0	0.0	50.0	50.0	
	居住地別	全体	986	101	835	50	隣近所の人の付き合いの程度別	全体	986	101	835	50
			100.0	10.2	84.7	5.1			100.0	10.2	84.7	5.1
茅ヶ崎地区		86	14	67	5		何か困った時に助け合う親しい人がいる	220	26	181	13	
		100.0	16.3	77.9	5.8			100.0	11.8	82.3	5.9	
茅ヶ崎南地区		68	8	56	4		互いに訪問し合う人がいる	76	10	63	3	
		100.0	11.8	82.4	5.9			100.0	13.2	82.9	3.9	
海岸地区		71	10	58	3		立ち話をする程度の人ならいる	280	29	235	16	
		100.0	14.1	81.7	4.2			100.0	10.4	83.9	5.7	
南湖地区		45	6	36	3		あいさつをする程度の人がいる	314	24	278	12	
		100.0	13.3	80.0	6.7			100.0	7.6	88.5	3.8	
湘南地区		47	6	36	5		ほとんど付き合いがない	91	12	74	5	
		100.0	12.8	76.6	10.6			100.0	13.2	81.3	5.5	
鶴嶺東地区		129	12	112	5		無回答	5	0	4	1	
		100.0	9.3	86.8	3.9			100.0	0.0	80.0	20.0	
鶴嶺西地区		60	5	51	4	出せる場内で気軽に顔を	全体	986	101	835	50	
		100.0	8.3	85.0	6.7			100.0	10.2	84.7	5.1	
松林地区		109	8	93	8		ある	341	47	276	18	
		100.0	7.3	85.3	7.3			100.0	13.8	80.9	5.3	
小和田地区	50	5	43	2		ない	634	54	550	30		
	100.0	10.0	86.0	4.0			100.0	8.5	86.8	4.7		
松浪地区	116	11	103	2		無回答	11	0	9	2		
	100.0	9.5	88.8	1.7			100.0	0.0	81.8	18.2		
浜須賀地区	54	4	49	1								
	100.0	7.4	90.7	1.9								
湘北地区	105	6	94	5								
	100.0	5.7	89.5	4.8								
小出地区	44	6	35	3								
	100.0	13.6	79.5	6.8								
無回答	2	0	2	0								
	100.0	0.0	100.0	0.0								

【問 24-2】 判断能力が十分でないと感じた理由【MA】

		全体	同じ話を繰り返したり、会話がかみ合わなかったりするため	身だしなみに気を使わなくなったり、同じ服ばかり着たりしているため	ゴミの日にゴミ出しができないため	小銭が使えず紙幣ばかりで支払うため	よく物をなくすため	財布や大事な物を盗まれたと言ったため	電車やバスの乗り方がわからず、困っているため	外出して迷子になったり、徘徊したりしているため	外出したがいらないため	その他	無回答
1段目 度数	2段目 横%												
性別	全体	101	63	24	19	4	17	9	9	16	13	17	2
		100.0	62.4	23.8	18.8	4.0	16.8	8.9	8.9	15.8	12.9	16.8	2.0
	男性	47	27	13	6	3	9	5	5	7	5	11	0
		100.0	57.4	27.7	12.8	6.4	19.1	10.6	10.6	14.9	10.6	23.4	0.0
性別	女性	54	36	11	13	1	8	4	4	9	8	6	2
		100.0	66.7	20.4	24.1	1.9	14.8	7.4	7.4	16.7	14.8	11.1	3.7
	無回答	0	0	0	0	0	0	0	0	0	0	0	0
		0.0	0.0	0.0	0.0	0.0	0.0	0.0	0.0	0.0	0.0	0.0	0.0
年齢別	全体	101	63	24	19	4	17	9	9	16	13	17	2
		100.0	62.4	23.8	18.8	4.0	16.8	8.9	8.9	15.8	12.9	16.8	2.0
	20～29歳	6	5	3	2	2	5	3	1	2	3	0	0
		100.0	83.3	50.0	33.3	33.3	83.3	50.0	16.7	33.3	50.0	0.0	0.0
	30～39歳	12	9	2	2	2	2	2	0	1	0	1	1
		100.0	75.0	16.7	16.7	16.7	16.7	16.7	0.0	8.3	0.0	8.3	8.3
	40～49歳	19	8	5	2	0	0	1	1	5	0	4	1
		100.0	42.1	26.3	10.5	0.0	0.0	5.3	5.3	26.3	0.0	21.1	5.3
	50～59歳	15	7	0	1	0	1	0	1	2	2	7	0
		100.0	46.7	0.0	6.7	0.0	6.7	0.0	6.7	13.3	13.3	46.7	0.0
	60～64歳	6	5	2	2	0	2	0	1	1	1	0	0
		100.0	83.3	33.3	33.3	0.0	33.3	0.0	16.7	16.7	16.7	0.0	0.0
	65～69歳	4	3	0	0	0	0	0	0	0	1	1	0
		100.0	75.0	0.0	0.0	0.0	0.0	0.0	0.0	0.0	25.0	25.0	0.0
70～74歳	11	6	2	4	0	0	1	0	0	1	3	0	
	100.0	54.5	18.2	36.4	0.0	0.0	9.1	0.0	0.0	9.1	27.3	0.0	
75～79歳	19	14	9	4	0	6	2	3	2	1	1	0	
	100.0	73.7	47.4	21.1	0.0	31.6	10.5	15.8	10.5	5.3	5.3	0.0	
80～84歳	6	4	1	1	0	0	0	1	1	3	0	0	
	100.0	66.7	16.7	16.7	0.0	0.0	0.0	16.7	16.7	50.0	0.0	0.0	
85歳以上	3	2	0	1	0	1	0	1	2	1	0	0	
	100.0	66.7	0.0	33.3	0.0	33.3	0.0	33.3	66.7	33.3	0.0	0.0	
	無回答	0	0	0	0	0	0	0	0	0	0	0	
		0.0	0.0	0.0	0.0	0.0	0.0	0.0	0.0	0.0	0.0	0.0	
居住地区別	全体	101	63	24	19	4	17	9	9	16	13	17	2
		100.0	62.4	23.8	18.8	4.0	16.8	8.9	8.9	15.8	12.9	16.8	2.0
	茅ヶ崎地区	14	7	3	3	0	3	1	0	1	4	3	0
		100.0	50.0	21.4	21.4	0.0	21.4	7.1	0.0	7.1	28.6	21.4	0.0
	茅ヶ崎南地区	8	6	3	0	1	3	0	0	1	0	1	1
		100.0	75.0	37.5	0.0	12.5	37.5	0.0	0.0	12.5	0.0	12.5	12.5
	海岸地区	10	8	3	4	0	4	1	1	1	3	0	0
		100.0	80.0	30.0	40.0	0.0	40.0	10.0	10.0	10.0	30.0	0.0	0.0
	南湖地区	6	3	1	1	0	0	0	1	1	0	2	0
		100.0	50.0	16.7	16.7	0.0	0.0	0.0	16.7	16.7	0.0	33.3	0.0
	湘南地区	6	3	1	0	0	1	0	2	1	0	2	0
		100.0	50.0	16.7	0.0	0.0	16.7	0.0	33.3	16.7	0.0	33.3	0.0
	鶴嶺東地区	12	9	4	2	2	2	1	2	4	2	0	1
		100.0	75.0	33.3	16.7	16.7	16.7	8.3	16.7	33.3	16.7	0.0	8.3
	鶴嶺西地区	5	3	1	2	0	0	1	0	0	0	1	0
		100.0	60.0	20.0	40.0	0.0	0.0	20.0	0.0	0.0	0.0	20.0	0.0
	松林地区	8	6	3	1	1	0	1	0	1	0	1	0
		100.0	75.0	37.5	12.5	12.5	0.0	12.5	0.0	12.5	0.0	12.5	0.0
	小和田地区	5	2	3	2	0	1	0	0	1	0	1	0
	100.0	40.0	60.0	40.0	0.0	20.0	0.0	0.0	20.0	0.0	20.0	0.0	
松浪地区	11	5	1	1	0	0	0	1	1	1	4	0	
	100.0	45.5	9.1	9.1	0.0	0.0	0.0	9.1	9.1	9.1	36.4	0.0	
浜須賀地区	4	2	0	2	0	0	0	1	0	1	1	0	
	100.0	50.0	0.0	50.0	0.0	0.0	0.0	25.0	0.0	25.0	25.0	0.0	
湘北地区	6	3	0	0	0	1	1	1	3	1	1	0	
	100.0	50.0	0.0	0.0	0.0	16.7	16.7	16.7	50.0	16.7	16.7	0.0	
小出地区	6	6	1	1	0	2	3	0	1	1	0	0	
	100.0	100.0	16.7	16.7	0.0	33.3	50.0	0.0	16.7	16.7	0.0	0.0	
	無回答	0	0	0	0	0	0	0	0	0	0	0	
		0.0	0.0	0.0	0.0	0.0	0.0	0.0	0.0	0.0	0.0	0.0	

【問 24-2】 判断能力が十分でないと感じた理由 [MA]

1段目 度数 2段目 横%	全体	同じ話を繰り返したり、会話がかみ合わなかったりするため	身だしなみに気を使わなくなったり、同じ服ばかり着たりしているため	ゴミの日にゴミ出しができないため	小銭が使えず紙幣ばかりで支払うため	よく物をなくすため	財布や大事な物を盗まれたと言うため	電車やバスの乗り方がわからず、困っているため	外出して迷子になったり、徘徊したりしているため	外出したがらないため	その他	無回答	
職業別	全体	101 100.0	63 62.4	24 23.8	19 18.8	4 4.0	17 16.8	9 8.9	9 8.9	16 15.8	13 12.9	17 16.8	2 2.0
	農業・漁業	1 100.0	1 100.0	0 0.0	0 0.0	0 0.0	0 0.0	1 100.0	0 0.0	0 0.0	0 0.0	0 0.0	0 0.0
	自営業・会社経営	5 100.0	5 100.0	2 40.0	3 60.0	0 0.0	2 40.0	0 0.0	1 20.0	0 0.0	1 20.0	0 0.0	0 0.0
	会社員	27 100.0	16 59.3	6 22.2	4 14.8	2 7.4	4 14.8	3 11.1	1 3.7	5 18.5	2 7.4	6 22.2	1 3.7
	公務員・団体職員	2 100.0	0 0.0	1 50.0	0 0.0	0 0.0	0 0.0	0 0.0	1 50.0	1 50.0	0 0.0	0 0.0	0 0.0
	専門職(医師・弁護士など)	2 100.0	2 100.0	1 50.0	0 0.0	0 0.0	0 0.0	0 0.0	0 0.0	0 0.0	0 0.0	0 0.0	0 0.0
	パート・アルバイト	11 100.0	7 63.6	2 18.2	2 18.2	0 0.0	2 18.2	1 9.1	1 9.1	2 18.2	3 27.3	0 0.0	0 0.0
	家事専業	25 100.0	17 68.0	4 16.0	5 20.0	0 0.0	2 8.0	2 8.0	1 4.0	5 20.0	1 4.0	3 12.0	1 4.0
	学生	0 0.0	0 0.0	0 0.0	0 0.0	0 0.0	0 0.0	0 0.0	0 0.0	0 0.0	0 0.0	0 0.0	0 0.0
	無職	23 100.0	13 56.5	7 30.4	3 13.0	0 0.0	5 21.7	1 4.3	2 8.7	2 8.7	4 17.4	6 26.1	0 0.0
	その他	5 100.0	2 40.0	1 20.0	2 40.0	2 40.0	2 40.0	1 20.0	2 40.0	1 20.0	2 40.0	2 40.0	0 0.0
	無回答	0 0.0	0 0.0	0 0.0	0 0.0	0 0.0	0 0.0	0 0.0	0 0.0	0 0.0	0 0.0	0 0.0	0 0.0
同居家族の有無別	全体	101 100.0	63 62.4	24 23.8	19 18.8	4 4.0	17 16.8	9 8.9	9 8.9	16 15.8	13 12.9	17 16.8	2 2.0
	いる	87 100.0	53 60.9	20 23.0	18 20.7	4 4.6	13 14.9	9 10.3	6 6.9	15 17.2	10 11.5	14 16.1	2 2.3
	いない	14 100.0	10 71.4	4 28.6	1 7.1	0 0.0	4 28.6	0 0.0	3 21.4	1 7.1	3 21.4	3 21.4	0 0.0
	無回答	0 0.0	0 0.0	0 0.0	0 0.0	0 0.0	0 0.0	0 0.0	0 0.0	0 0.0	0 0.0	0 0.0	0 0.0
隣近所の人との付き合いの程度別	全体	101 100.0	63 62.4	24 23.8	19 18.8	4 4.0	17 16.8	9 8.9	9 8.9	16 15.8	13 12.9	17 16.8	2 2.0
	何か困った時に助け合う親しい人がいる	26 100.0	17 65.4	5 19.2	7 26.9	0 0.0	3 11.5	4 15.4	3 11.5	7 26.9	0 0.0	3 11.5	1 3.8
	互いに訪問し合う人がいる	10 100.0	7 70.0	5 50.0	0 0.0	0 0.0	1 10.0	0 0.0	1 10.0	1 10.0	4 40.0	1 10.0	0 0.0
	立ち話をする程度の人ならいる	29 100.0	18 62.1	7 24.1	6 20.7	0 0.0	5 17.2	2 6.9	3 10.3	0 0.0	5 17.2	6 20.7	0 0.0
	あいさつをする程度の人がいる	24 100.0	16 66.7	3 12.5	3 12.5	2 8.3	3 12.5	2 8.3	1 4.2	5 20.8	3 12.5	4 16.7	1 4.2
	ほとんど付き合いがない	12 100.0	5 41.7	4 33.3	3 25.0	2 16.7	5 41.7	1 8.3	1 8.3	3 25.0	1 8.3	3 25.0	0 0.0
	無回答	0 0.0	0 0.0	0 0.0	0 0.0	0 0.0	0 0.0	0 0.0	0 0.0	0 0.0	0 0.0	0 0.0	0 0.0
地域内で気軽に顔を	全体	101 100.0	63 62.4	24 23.8	19 18.8	4 4.0	17 16.8	9 8.9	9 8.9	16 15.8	13 12.9	17 16.8	2 2.0
	ある	47 100.0	30 63.8	13 27.7	7 14.9	0 0.0	7 14.9	5 10.6	6 12.8	8 17.0	6 12.8	9 19.1	1 2.1
	ない	54 100.0	33 61.1	11 20.4	12 22.2	4 7.4	10 18.5	4 7.4	3 5.6	8 14.8	7 13.0	8 14.8	1 1.9
	無回答	0 0.0	0 0.0	0 0.0	0 0.0	0 0.0	0 0.0	0 0.0	0 0.0	0 0.0	0 0.0	0 0.0	0 0.0

【問 25】 市民後見人の認知度 [SA]

		全体	知っている	名前を聞いたことはある	知らない	無回答			全体	知っている	名前を聞いたことはある	知らない	無回答
1段目 度数	2段目 横%						1段目 度数	2段目 横%					
性別	全体	986	40	116	790	40	職業別	全体	986	40	116	790	40
		100.0	4.1	11.8	80.1	4.1			100.0	4.1	11.8	80.1	4.1
	男性	400	11	47	331	11	農業・漁業	4	0	0	0	4	0
		100.0	2.8	11.8	82.8	2.8		100.0	0.0	0.0	100.0	0.0	
女性	570	29	67	446	28	自営業・会社経営	56	1	9	43	3		
	100.0	5.1	11.8	78.2	4.9		100.0	1.8	16.1	76.8	5.4		
無回答	16	0	2	13	1	会社員	248	3	18	217	10		
	100.0	0.0	12.5	81.3	6.3		100.0	1.2	7.3	87.5	4.0		
年齢別	全体	986	40	116	790	40	公務員・団体職員	32	3	2	26	1	
		100.0	4.1	11.8	80.1	4.1		100.0	9.4	6.3	81.3	3.1	
	20～29歳	53	1	3	48	1	専門職(医師・弁護士など)	23	3	3	17	0	
		100.0	1.9	5.7	90.6	1.9		100.0	13.0	13.0	73.9	0.0	
	30～39歳	103	3	7	90	3	パート・アルバイト	148	5	9	129	5	
		100.0	2.9	6.8	87.4	2.9		100.0	3.4	6.1	87.2	3.4	
	40～49歳	178	1	14	160	3	家事専業	208	15	29	153	11	
		100.0	0.6	7.9	89.9	1.7		100.0	7.2	13.9	73.6	5.3	
	50～59歳	172	11	10	145	6	学生	12	0	2	9	1	
		100.0	6.4	5.8	84.3	3.5		100.0	0.0	16.7	75.0	8.3	
	60～64歳	73	4	7	61	1	無職	234	8	39	178	9	
		100.0	5.5	9.6	83.6	1.4		100.0	3.4	16.7	76.1	3.8	
	65～69歳	76	0	10	64	2	その他	18	1	5	12	0	
		100.0	0.0	13.2	84.2	2.6		100.0	5.6	27.8	66.7	0.0	
	70～74歳	109	6	19	77	7	無回答	3	1	0	2	0	
		100.0	5.5	17.4	70.6	6.4		100.0	33.3	0.0	66.7	0.0	
75～79歳	107	6	19	76	6	同居家族の有無別	全体	986	40	116	790	40	
	100.0	5.6	17.8	71.0	5.6	いる		100.0	4.1	11.8	80.1	4.1	
80～84歳	66	4	18	39	5		884	38	108	710	28		
	100.0	6.1	27.3	59.1	7.6	いない		100.0	4.3	12.2	80.3	3.2	
85歳以上	46	4	8	28	6		100	2	8	79	11		
	100.0	8.7	17.4	60.9	13.0	無回答		100.0	2.0	8.0	79.0	11.0	
無回答	3	0	1	2	0		2	0	0	1	1		
	100.0	0.0	33.3	66.7	0.0		100.0	0.0	0.0	50.0	50.0		
居住地区別	全体	986	40	116	790	40	隣近所の人の付き合いの程度別	全体	986	40	116	790	40
		100.0	4.1	11.8	80.1	4.1			100.0	4.1	11.8	80.1	4.1
	茅ヶ崎地区	86	2	8	68	8	何か困った時に助け合う親しい人がいる	220	14	37	156	13	
		100.0	2.3	9.3	79.1	9.3		100.0	6.4	16.8	70.9	5.9	
	茅ヶ崎南地区	68	5	5	55	3	互いに訪問し合う人がいる	76	3	11	60	2	
		100.0	7.4	7.4	80.9	4.4		100.0	3.9	14.5	78.9	2.6	
	海岸地区	71	6	4	59	2	立ち話をする程度の人ならいる	280	10	39	222	9	
		100.0	8.5	5.6	83.1	2.8		100.0	3.6	13.9	79.3	3.2	
	南湖地区	45	2	8	32	3	あいさつをする程度の人ならいる	314	11	23	268	12	
		100.0	4.4	17.8	71.1	6.7		100.0	3.5	7.3	85.4	3.8	
	湘南地区	47	0	7	37	3	ほとんど付き合いがない	91	1	6	81	3	
		100.0	0.0	14.9	78.7	6.4		100.0	1.1	6.6	89.0	3.3	
	鶴嶺東地区	129	7	16	103	3	無回答	5	1	0	3	1	
		100.0	5.4	12.4	79.8	2.3		100.0	20.0	0.0	60.0	20.0	
	鶴嶺西地区	60	2	6	48	4	出地域内で	全体	986	40	116	790	40
		100.0	3.3	10.0	80.0	6.7	ある		100.0	4.1	11.8	80.1	4.1
	松林地区	109	4	13	90	2		341	23	51	255	12	
		100.0	3.7	11.9	82.6	1.8	所気		100.0	6.7	15.0	74.8	3.5
	小和田地区	50	4	7	37	2	ない		634	16	63	529	26
		100.0	8.0	14.0	74.0	4.0		100.0	2.5	9.9	83.4	4.1	
松浪地区	116	5	14	93	4	有に顔		11	1	2	6	2	
	100.0	4.3	12.1	80.2	3.4	別を		100.0	9.1	18.2	54.5	18.2	
浜須賀地区	54	2	4	48	0								
	100.0	3.7	7.4	88.9	0.0								
湘北地区	105	0	16	84	5								
	100.0	0.0	15.2	80.0	4.8								
小出地区	44	1	7	35	1								
	100.0	2.3	15.9	79.5	2.3								
無回答	2	0	1	1	0								
	100.0	0.0	50.0	50.0	0.0								



【問 26】 病気や加齢により、判断能力が低下したときに相談したいと思う相手 [MA]

1段目 度数 2段目 横%		全体	家族・親 族	友人・知 人・近所 の人	市役所	市社会 福祉協 議会	地域包 括支援 センター	ケアマネ ジャー	NPO法 人や民 間の相 談窓口	弁護士	司法書 士	行政書 士	社会福 祉士	病院(医 師等)	その他	相談で きる人 はいな い	無回答
性別	全体	986	870	206	231	51	123	102	29	126	64	27	35	69	11	21	26
		100.0	88.2	20.9	23.4	5.2	12.5	10.3	2.9	12.8	6.5	2.7	3.5	7.0	1.1	2.1	2.6
	男性	400	340	80	85	23	38	27	10	63	29	9	12	28	7	14	10
		100.0	85.0	20.0	21.3	5.8	9.5	6.8	2.5	15.8	7.3	2.3	3.0	7.0	1.8	3.5	2.5
性別	女性	570	516	124	143	28	83	74	18	60	35	18	23	41	4	7	15
		100.0	90.5	21.8	25.1	4.9	14.6	13.0	3.2	10.5	6.1	3.2	4.0	7.2	0.7	1.2	2.6
	無回答	16	14	2	3	0	2	1	1	3	0	0	0	0	0	0	1
		100.0	87.5	12.5	18.8	0.0	12.5	6.3	6.3	18.8	0.0	0.0	0.0	0.0	0.0	0.0	6.3
年齢別	全体	986	870	206	231	51	123	102	29	126	64	27	35	69	11	21	26
		100.0	88.2	20.9	23.4	5.2	12.5	10.3	2.9	12.8	6.5	2.7	3.5	7.0	1.1	2.1	2.6
	20～29歳	53	43	17	16	0	3	7	5	7	5	2	3	3	0	1	1
		100.0	81.1	32.1	30.2	0.0	5.7	13.2	9.4	13.2	9.4	3.8	5.7	5.7	0.0	1.9	1.9
	30～39歳	103	91	36	33	4	10	16	4	17	7	2	4	5	3	1	2
		100.0	88.3	35.0	32.0	3.9	9.7	15.5	3.9	16.5	6.8	1.9	3.9	4.9	2.9	1.0	1.9
	40～49歳	178	152	46	59	7	17	17	10	30	13	7	6	17	1	6	2
		100.0	85.4	25.8	33.1	3.9	9.6	9.6	5.6	16.9	7.3	3.9	3.4	9.6	0.6	3.4	1.1
	50～59歳	172	147	31	37	10	21	17	5	26	11	5	6	14	2	6	4
		100.0	85.5	18.0	21.5	5.8	12.2	9.9	2.9	15.1	6.4	2.9	3.5	8.1	1.2	3.5	2.3
	60～64歳	73	69	12	9	3	19	10	2	8	4	2	4	1	0	1	1
		100.0	94.5	16.4	12.3	4.1	26.0	13.7	2.7	11.0	5.5	2.7	5.5	1.4	0.0	1.4	1.4
	65～69歳	76	71	20	24	5	13	9	2	8	4	1	3	3	0	1	1
		100.0	93.4	26.3	31.6	6.6	17.1	11.8	2.6	10.5	5.3	1.3	3.9	3.9	0.0	1.3	1.3
	70～74歳	109	96	18	22	9	14	7	1	6	6	3	1	6	3	3	4
		100.0	88.1	16.5	20.2	8.3	12.8	6.4	0.9	5.5	5.5	2.8	0.9	5.5	2.8	2.8	3.7
75～79歳	107	98	16	19	10	15	7	0	11	9	3	5	14	0	1	3	
	100.0	91.6	15.0	17.8	9.3	14.0	6.5	0.0	10.3	8.4	2.8	4.7	13.1	0.0	0.9	2.8	
80～84歳	66	62	7	5	2	6	8	0	9	2	1	2	3	2	0	3	
	100.0	93.9	10.6	7.6	3.0	9.1	12.1	0.0	13.6	3.0	1.5	3.0	4.5	3.0	0.0	4.5	
85歳以上	46	39	2	6	1	5	4	0	4	3	1	1	3	0	1	4	
	100.0	84.8	4.3	13.0	2.2	10.9	8.7	0.0	8.7	6.5	2.2	2.2	6.5	0.0	2.2	8.7	
無回答	3	2	1	1	0	0	0	0	0	0	0	0	0	0	0	1	
	100.0	66.7	33.3	33.3	0.0	0.0	0.0	0.0	0.0	0.0	0.0	0.0	0.0	0.0	0.0	33.3	
居住地区別	全体	986	870	206	231	51	123	102	29	126	64	27	35	69	11	21	26
		100.0	88.2	20.9	23.4	5.2	12.5	10.3	2.9	12.8	6.5	2.7	3.5	7.0	1.1	2.1	2.6
	茅ヶ崎地区	86	70	14	17	6	4	7	0	7	7	1	1	6	1	2	6
		100.0	81.4	16.3	19.8	7.0	4.7	8.1	0.0	8.1	8.1	1.2	1.2	7.0	1.2	2.3	7.0
	茅ヶ崎南地区	68	62	7	18	3	11	10	2	10	3	3	2	2	0	2	2
		100.0	91.2	10.3	26.5	4.4	16.2	14.7	2.9	14.7	4.4	4.4	2.9	2.9	0.0	2.9	2.9
	海岸地区	71	64	16	27	3	10	8	4	10	3	3	4	9	0	1	1
		100.0	90.1	22.5	38.0	4.2	14.1	11.3	5.6	14.1	4.2	4.2	5.6	12.7	0.0	1.4	1.4
	南湖地区	45	37	9	13	3	5	4	1	7	3	2	1	3	0	1	1
		100.0	82.2	20.0	28.9	6.7	11.1	8.9	2.2	15.6	6.7	4.4	2.2	6.7	0.0	2.2	2.2
	湘南地区	47	39	13	7	3	8	4	1	7	5	2	2	4	0	0	2
		100.0	83.0	27.7	14.9	6.4	17.0	8.5	2.1	14.9	10.6	4.3	4.3	8.5	0.0	0.0	4.3
	鶴嶺東地区	129	112	30	31	9	20	15	6	15	12	6	8	10	1	2	3
		100.0	86.8	23.3	24.0	7.0	15.5	11.6	4.7	11.6	9.3	4.7	6.2	7.8	0.8	1.6	2.3
	鶴嶺西地区	60	53	11	14	5	7	5	2	10	4	2	2	7	1	2	1
		100.0	88.3	18.3	23.3	8.3	11.7	8.3	3.3	16.7	6.7	3.3	3.3	11.7	1.7	3.3	1.7
	松林地区	109	100	23	22	3	10	11	2	11	7	3	4	6	1	3	1
		100.0	91.7	21.1	20.2	2.8	9.2	10.1	1.8	10.1	6.4	2.8	3.7	5.5	0.9	2.8	0.9
	小和田地区	50	44	10	12	0	6	3	0	8	2	0	0	2	1	1	1
		100.0	88.0	20.0	24.0	0.0	12.0	6.0	0.0	16.0	4.0	0.0	4.0	2.0	2.0	2.0	2.0
松浪地区	116	102	20	25	10	17	15	5	16	7	3	3	7	4	3	4	
	100.0	87.9	17.2	21.6	8.6	14.7	12.9	4.3	13.8	6.0	2.6	2.6	6.0	3.4	2.6	3.4	
浜須賀地区	54	52	17	7	3	7	9	1	11	4	1	0	2	0	1	0	
	100.0	96.3	31.5	13.0	5.6	13.0	16.7	1.9	20.4	7.4	1.9	0.0	3.7	0.0	1.9	0.0	
湘北地区	105	97	23	27	1	9	7	3	11	4	1	4	11	1	2	2	
	100.0	92.4	21.9	25.7	1.0	8.6	6.7	2.9	10.5	3.8	1.0	3.8	10.5	1.0	1.9	1.9	
小出地区	44	36	12	11	2	9	4	2	3	3	0	2	1	1	1	2	
	100.0	81.8	27.3	25.0	4.5	20.5	9.1	4.5	6.8	6.8	0.0	4.5	2.3	2.3	2.3	4.5	
無回答	2	2	1	0	0	0	0	0	0	0	0	0	0	0	0	0	
	100.0	100.0	50.0	0.0	0.0	0.0	0.0	0.0	0.0	0.0	0.0	0.0	0.0	0.0	0.0	0.0	

【問 26】 病気や加齢により、判断能力が低下したときに相談したいと思う相手 [MA]

1段目 度数 2段目 横%	全体	家族・親 族	友人・知 人・近所 の人	市役所	市社会 福祉協 議会	地域包 括支援 センター	ケアマネ ジャー	NPO法 人や民 間の相 談窓口	弁護士	司法書 士	行政書 士	社会福 祉士	病院(医 師等)	その他	相談で きる人 はいな い	無回答	
職業別	全体	986	870	206	231	51	123	102	29	126	64	27	35	69	11	21	26
		100.0	88.2	20.9	23.4	5.2	12.5	10.3	2.9	12.8	6.5	2.7	3.5	7.0	1.1	2.1	2.6
	農業・漁業	4	4	0	0	0	0	0	0	1	0	0	0	0	0	0	0
		100.0	100.0	0.0	0.0	0.0	0.0	0.0	0.0	25.0	0.0	0.0	0.0	0.0	0.0	0.0	0.0
	自営業・会社経営	56	50	14	13	2	7	4	1	7	3	3	2	6	1	1	1
		100.0	89.3	25.0	23.2	3.6	12.5	7.1	1.8	12.5	5.4	5.4	3.6	10.7	1.8	1.8	1.8
	会社員	248	214	63	59	8	24	26	11	43	13	6	6	17	4	7	5
		100.0	86.3	25.4	23.8	3.2	9.7	10.5	4.4	17.3	5.2	2.4	2.4	6.9	1.6	2.8	2.0
	公務員・団体職員	32	28	7	14	3	6	3	2	3	1	1	1	6	0	1	1
		100.0	87.5	21.9	43.8	9.4	18.8	9.4	6.3	9.4	3.1	3.1	3.1	18.8	0.0	3.1	3.1
	専門職(医師・弁護士など)	23	20	6	7	2	3	4	3	5	2	0	1	1	0	0	0
		100.0	87.0	26.1	30.4	8.7	13.0	17.4	13.0	21.7	8.7	0.0	4.3	4.3	0.0	0.0	0.0
	パート・アルバイト	148	127	37	39	7	20	11	3	19	11	5	7	8	0	3	4
		100.0	85.8	25.0	26.4	4.7	13.5	7.4	2.0	12.8	7.4	3.4	4.7	5.4	0.0	2.0	2.7
家事専業	208	194	40	51	12	32	30	3	15	12	5	5	13	4	1	6	
	100.0	93.3	19.2	24.5	5.8	15.4	14.4	1.4	7.2	5.8	2.4	2.4	6.3	1.9	0.5	2.9	
学生	12	10	2	2	0	1	2	1	3	2	1	1	0	0	1	1	
	100.0	83.3	16.7	16.7	0.0	8.3	16.7	8.3	25.0	16.7	8.3	8.3	0.0	0.0	8.3	8.3	
無職	234	206	35	41	13	25	20	2	26	19	5	10	17	2	7	8	
	100.0	88.0	15.0	17.5	5.6	10.7	8.5	0.9	11.1	8.1	2.1	4.3	7.3	0.9	3.0	3.4	
その他	18	14	2	4	4	5	2	3	4	1	1	2	1	0	0	0	
	100.0	77.8	11.1	22.2	22.2	27.8	11.1	16.7	22.2	5.6	5.6	11.1	5.6	0.0	0.0	0.0	
無回答	3	3	0	1	0	0	0	0	0	0	0	0	0	0	0	0	
	100.0	100.0	0.0	33.3	0.0	0.0	0.0	0.0	0.0	0.0	0.0	0.0	0.0	0.0	0.0	0.0	
同居家族の有無別	全体	986	870	206	231	51	123	102	29	126	64	27	35	69	11	21	26
		100.0	88.2	20.9	23.4	5.2	12.5	10.3	2.9	12.8	6.5	2.7	3.5	7.0	1.1	2.1	2.6
	いる	884	787	175	212	47	110	93	29	117	56	24	33	56	11	17	20
		100.0	89.0	19.8	24.0	5.3	12.4	10.5	3.3	13.2	6.3	2.7	3.7	6.3	1.2	1.9	2.3
	いない	100	82	31	19	4	13	9	0	9	8	3	2	13	0	4	5
	100.0	82.0	31.0	19.0	4.0	13.0	9.0	0.0	9.0	8.0	3.0	2.0	13.0	0.0	4.0	5.0	
無回答	2	1	0	0	0	0	0	0	0	0	0	0	0	0	0	1	
	100.0	50.0	0.0	0.0	0.0	0.0	0.0	0.0	0.0	0.0	0.0	0.0	0.0	0.0	0.0	50.0	
隣近所の人との付き合いの程度別	全体	986	870	206	231	51	123	102	29	126	64	27	35	69	11	21	26
		100.0	88.2	20.9	23.4	5.2	12.5	10.3	2.9	12.8	6.5	2.7	3.5	7.0	1.1	2.1	2.6
	何か困った時に助け合う親しい人がいる	220	202	52	50	12	26	22	4	29	12	4	11	13	3	1	10
		100.0	91.8	23.6	22.7	5.5	11.8	10.0	1.8	13.2	5.5	1.8	5.0	5.9	1.4	0.5	4.5
	互いに訪問し合う人がいる	76	71	20	13	3	13	11	4	10	5	2	1	6	1	0	2
		100.0	93.4	26.3	17.1	3.9	17.1	14.5	5.3	13.2	6.6	2.6	1.3	7.9	1.3	0.0	2.6
	立ち話をする程度の人がいる	280	257	56	69	17	44	22	6	31	21	7	10	21	1	3	4
		100.0	91.8	20.0	24.6	6.1	15.7	7.9	2.1	11.1	7.5	2.5	3.6	7.5	0.4	1.1	1.4
あいさつをする程度の人がいる	314	265	58	83	14	34	36	12	42	23	11	10	20	5	12	7	
	100.0	84.4	18.5	26.4	4.5	10.8	11.5	3.8	13.4	7.3	3.5	3.2	6.4	1.6	3.8	2.2	
ほとんど付き合いがない	91	71	20	15	3	4	10	3	14	3	3	3	8	1	5	2	
	100.0	78.0	22.0	16.5	3.3	4.4	11.0	3.3	15.4	3.3	3.3	3.3	8.8	1.1	5.5	2.2	
無回答	5	4	0	1	2	2	1	0	0	0	0	0	1	0	0	1	
	100.0	80.0	0.0	20.0	40.0	40.0	20.0	0.0	0.0	0.0	0.0	0.0	20.0	0.0	0.0	20.0	
出せる場所の有無別	全体	986	870	206	231	51	123	102	29	126	64	27	35	69	11	21	26
		100.0	88.2	20.9	23.4	5.2	12.5	10.3	2.9	12.8	6.5	2.7	3.5	7.0	1.1	2.1	2.6
	ある	341	310	83	75	26	58	41	9	41	21	7	17	27	4	4	9
		100.0	90.9	24.3	22.0	7.6	17.0	12.0	2.6	12.0	6.2	2.1	5.0	7.9	1.2	1.2	2.6
ない	634	550	122	154	25	64	59	20	85	42	20	17	41	7	17	16	
	100.0	86.8	19.2	24.3	3.9	10.1	9.3	3.2	13.4	6.6	3.2	2.7	6.5	1.1	2.7	2.5	
無回答	11	10	1	2	0	1	2	0	0	1	0	1	1	0	0	1	
	100.0	90.9	9.1	18.2	0.0	9.1	18.2	0.0	0.0	9.1	0.0	9.1	9.1	0.0	0.0	9.1	

【問 27】茅ヶ崎市の福祉全般の取り組みに対する満足度[SA]

1段目 度数 2段目 積%		全体	満足している	やや満足している	あまり満足していない	満足していない	わからない	無回答	
性別	全体	986	22	132	127	78	573	54	
		100.0	2.2	13.4	12.9	7.9	58.1	5.5	
	男性	400	11	51	46	30	249	13	
		100.0	2.8	12.8	11.5	7.5	62.3	3.3	
年齢別	女性	570	11	77	78	47	316	41	
		100.0	1.9	13.5	13.7	8.2	55.4	7.2	
	無回答	16	0	4	3	1	8	0	
		100.0	0.0	25.0	18.8	6.3	50.0	0.0	
年齢別	全体	986	22	132	127	78	573	54	
		100.0	2.2	13.4	12.9	7.9	58.1	5.5	
	20～29歳	53	0	7	3	4	39	0	
		100.0	0.0	13.2	5.7	7.5	73.6	0.0	
	30～39歳	103	0	10	10	20	62	1	
		100.0	0.0	9.7	9.7	19.4	60.2	1.0	
	40～49歳	178	1	19	21	16	116	5	
		100.0	0.6	10.7	11.8	9.0	65.2	2.8	
	50～59歳	172	4	15	18	15	109	11	
		100.0	2.3	8.7	10.5	8.7	63.4	6.4	
	60～64歳	73	0	13	13	4	40	3	
		100.0	0.0	17.8	17.8	5.5	54.8	4.1	
	65～69歳	76	0	4	15	5	48	4	
		100.0	0.0	5.3	19.7	6.6	63.2	5.3	
	70～74歳	109	1	21	24	4	47	12	
		100.0	0.9	19.3	22.0	3.7	43.1	11.0	
75～79歳	107	5	28	11	6	48	9		
	100.0	4.7	26.2	10.3	5.6	44.9	8.4		
80～84歳	66	6	5	7	2	39	7		
	100.0	9.1	7.6	10.6	3.0	59.1	10.6		
85歳以上	46	5	9	4	2	24	2		
	100.0	10.9	19.6	8.7	4.3	52.2	4.3		
無回答	3	0	1	1	0	1	0		
	100.0	0.0	33.3	33.3	0.0	33.3	0.0		
居住地区別	全体	986	22	132	127	78	573	54	
		100.0	2.2	13.4	12.9	7.9	58.1	5.5	
	茅ヶ崎地区	86	1	15	12	10	44	4	
		100.0	1.2	17.4	14.0	11.6	51.2	4.7	
	茅ヶ崎南地区	68	3	9	15	8	29	4	
		100.0	4.4	13.2	22.1	11.8	42.6	5.9	
	海岸地区	71	0	8	10	4	42	7	
		100.0	0.0	11.3	14.1	5.6	59.2	9.9	
	南湖地区	45	2	10	5	0	25	3	
		100.0	4.4	22.2	11.1	0.0	55.6	6.7	
	湘南地区	47	2	4	7	3	28	3	
		100.0	4.3	8.5	14.9	6.4	59.6	6.4	
	鶴嶺東地区	129	1	19	13	12	80	4	
		100.0	0.8	14.7	10.1	9.3	62.0	3.1	
	鶴嶺西地区	60	1	3	8	4	39	5	
		100.0	1.7	5.0	13.3	6.7	65.0	8.3	
松林地区	109	1	15	9	12	65	7		
	100.0	0.9	13.8	8.3	11.0	59.6	6.4		
小和田地区	50	1	9	10	2	27	1		
	100.0	2.0	18.0	20.0	4.0	54.0	2.0		
松浪地区	116	6	16	12	9	68	5		
	100.0	5.2	13.8	10.3	7.8	58.6	4.3		
浜須賀地区	54	2	7	9	6	27	3		
	100.0	3.7	13.0	16.7	11.1	50.0	5.6		
湘北地区	105	1	12	15	4	69	4		
	100.0	1.0	11.4	14.3	3.8	65.7	3.8		
小出地区	44	1	5	1	4	29	4		
	100.0	2.3	11.4	2.3	9.1	65.9	9.1		
無回答	2	0	0	1	0	1	0		
	100.0	0.0	0.0	50.0	0.0	50.0	0.0		
職業別		全体	986	22	132	127	78	573	54
			100.0	2.2	13.4	12.9	7.9	58.1	5.5
		農業・漁業	4	0	0	0	2	0	
			100.0	0.0	0.0	0.0	50.0	50.0	
		自営業・会社経営	56	1	8	10	1	35	1
			100.0	1.8	14.3	17.9	1.8	62.5	1.8
		会社員	248	4	21	27	23	170	3
			100.0	1.6	8.5	10.9	9.3	68.5	1.2
		公務員・団体職員	32	1	3	2	3	20	3
			100.0	3.1	9.4	6.3	9.4	62.5	9.4
		専門職(医師・弁護士など)	23	0	3	5	1	13	1
			100.0	0.0	13.0	21.7	4.3	56.5	4.3
		パート・アルバイト	148	0	18	21	14	86	9
			100.0	0.0	12.2	14.2	9.5	58.1	6.1
		家事専業	208	3	35	29	18	108	15
			100.0	1.4	16.8	13.9	8.7	51.9	7.2
		学生	12	0	0	0	1	11	0
			100.0	0.0	0.0	0.0	8.3	91.7	0.0
		無職	234	13	38	32	14	117	20
			100.0	5.6	16.2	13.7	6.0	50.0	8.5
		その他	18	0	5	1	1	9	2
			100.0	0.0	27.8	5.6	5.6	50.0	11.1
		無回答	3	0	1	0	0	2	0
			100.0	0.0	33.0	0.0	0.0	66.7	0.0
同居家族の有無別		全体	986	22	132	127	78	573	54
			100.0	2.2	13.4	12.9	7.9	58.1	5.5
		いる	884	18	120	112	73	517	44
			100.0	2.0	13.6	12.7	8.3	58.5	5.0
		いない	100	4	12	15	5	55	9
			100.0	4.0	12.0	15.0	5.0	55.0	9.0
		無回答	2	0	0	0	0	1	1
			100.0	0.0	0.0	0.0	0.0	50.0	50.0
隣近所の人の付き合いの程度別		全体	986	22	132	127	78	573	54
			100.0	2.2	13.4	12.9	7.9	58.1	5.5
		何か困った時に助け合う親しい人がいる	220	8	36	36	12	114	14
			100.0	3.6	16.4	16.4	5.5	51.8	6.4
		互いに訪問し合う人がいる	76	1	16	11	7	33	8
			100.0	1.3	21.1	14.5	9.2	43.4	10.5
		立ち話をする程度の人ならいる	280	6	39	41	16	159	19
			100.0	2.1	13.9	14.6	5.7	56.8	6.8
		あいさつをする程度の人ならいる	314	3	33	34	28	209	7
			100.0	1.0	10.5	10.8	8.9	66.6	2.2
		ほとんど付き合っていない	91	3	8	5	15	56	4
			100.0	3.3	8.8	5.5	16.5	61.5	4.4
		無回答	5	1	0	0	0	2	2
			100.0	20.0	0.0	0.0	0.0	40.0	40.0
出せ地域内場所の軽に顔を合わせる程度別		全体	986	22	132	127	78	573	54
			100.0	2.2	13.4	12.9	7.9	58.1	5.5
		ある	341	9	53	50	30	173	26
			100.0	2.6	15.5	14.7	8.8	50.7	7.6
		ない	634	12	77	77	48	395	25
			100.0	1.9	12.1	12.1	7.6	62.3	3.9
		無回答	11	1	2	0	0	5	3
			100.0	9.1	18.2	0.0	0.0	45.5	27.3

【問 28】暮らしやすいまちになるために、力を入れていくべきと思う取り組み [MA]

1段目 度数 2段目 横%	取り組み																									
	全体	高齢者や障害児が安心して地域で暮らせる在宅福祉施策	安心して子どもを産み育てられる育児支援策	地域福祉活動を行うボランティア団体やNPO等への支援	地域福祉担い手の確保(養成研修など)	市民のボランティア意識の向上(福祉教育の実・啓発など)	民生委員児童委員等の地域の福祉のパイプ役育成強化	地域福祉活動の拠点の拡充(既存の拠点の機能の充実・新たな拠点の整備)	まちから協議会や区懇談会の活動支援	介護・健康向上のための施策の実	医療・介護施設、福祉施設の充実	まちのバリアフリー化	交通の便や買い物環境などの利便性の向上	人権の擁護(プライバシーの確保、問題の早期発見体制の確立)	犯罪対策	防災対策	福祉に関する情報提供の充実	公的機関の連携強化・窓口強化(ワンストップや24時間対応など)	地域の個や商店のぎわい	その他	特にならわらない	無回答				
性別	全体	986 100.0	418 42.4	326 31.1	28 2.8	46 6.2	61 6.2	52 5.3	28 2.8	4 0.4	120 12.2	318 32.3	135 13.7	216 21.9	28 2.8	149 15.1	204 20.7	95 9.6	70 7.1	79 8.0	22 2.2	45 4.6	33 3.3			
	男性	400 100.0	177 44.3	152 38.0	13 3.3	18 4.5	20 5.0	19 4.8	15 3.8	2 0.5	54 13.5	124 31.0	48 12.0	78 19.5	12 3.0	68 17.0	72 18.0	36 9.0	31 8.0	35 8.8	13 3.3	15 3.8	9 2.3			
	女性	570 100.0	240 42.1	171 30.0	15 2.6	28 4.9	39 6.8	32 5.2	13 2.3	2 0.4	63 11.1	191 33.5	82 14.4	136 23.9	14 2.5	78 13.7	126 22.1	58 10.2	36 6.3	43 7.5	9 1.6	29 5.1	23 4.0			
	無回答	16 100.0	1 6.3	3 18.8	0 0.0	0 0.0	2 12.5	1 6.3	0 0.0	0 0.0	3 18.8	3 18.8	5 31.3	2 12.5	3 18.8	6 37.5	1 6.3	2 12.5	1 6.3	0 6.3	0 6.3	1 6.3	1 6.3			
年齢別	全体	986 100.0	418 42.4	326 33.1	28 2.8	46 4.7	61 6.2	52 5.3	28 2.8	4 0.4	120 12.2	318 32.3	135 13.7	216 21.9	28 2.8	149 15.1	204 20.7	95 9.6	70 7.1	79 8.0	22 2.2	45 4.6	33 3.3			
	20~29歳	53 100.0	17 32.1	32 60.4	1 1.9	0 0.0	2 3.8	0 0.0	1 1.9	0 0.0	5 9.4	12 22.6	10 18.9	14 26.4	2 3.8	10 18.9	11 20.8	5 9.4	1 1.9	3 5.7	2 3.8	2 3.8	0 0.0			
	30~39歳	103 100.0	27 26.2	73 70.9	2 1.9	3 2.9	6 5.8	2 1.9	2 1.9	0 0.0	6 5.8	17 16.5	20 19.4	22 21.4	2 1.9	20 19.4	30 29.1	8 7.8	2 1.9	10 9.7	4 3.9	6 5.8	1 1.0			
	40~49歳	178 100.0	56 31.5	75 42.1	3 1.7	7 3.9	10 5.6	6 3.4	3 1.7	0 0.0	16 9.0	50 28.1	23 12.9	39 21.9	5 2.8	29 16.3	41 23.0	14 7.9	17 9.6	20 11.2	7 3.9	12 6.7	2 1.1			
	50~59歳	172 100.0	74 43.0	57 33.1	5 2.9	6 3.5	9 5.2	3 1.7	8 4.7	1 0.6	23 13.4	47 27.3	23 13.4	43 25.0	4 2.3	26 15.1	43 25.0	17 9.9	22 12.8	18 10.5	3 1.7	3 1.7	7 4.1			
	60~64歳	73 100.0	32 43.8	24 32.9	2 2.7	6 8.2	7 9.6	1 1.4	2 2.7	0 0.0	15 15.1	26 35.6	11 15.1	16 21.9	3 4.1	14 19.2	16 21.9	13 17.8	7 9.6	3 4.1	2 2.7	0 0.0	2 2.7			
	65~69歳	76 100.0	38 50.0	16 21.1	3 3.9	5 6.6	6 7.9	8 10.5	2 2.6	0 0.0	17 22.4	33 43.4	11 14.5	13 17.1	3 3.9	6 7.9	18 23.7	10 13.2	3 3.9	6 7.9	0 0.0	3 3.9	2 2.6			
	70~74歳	109 100.0	59 54.1	21 19.3	4 3.7	10 9.2	6 5.5	8 7.3	3 2.8	1 0.9	16 14.7	46 42.2	15 13.8	22 20.2	1 0.9	18 16.5	15 13.8	7 6.4	8 7.3	4 3.7	1 0.9	4 3.7	5 4.6			
	75~79歳	107 100.0	54 50.5	16 15.0	7 6.5	5 4.7	5 4.7	9 8.4	5 4.7	2 1.9	11 10.3	37 34.6	11 10.3	22 20.6	4 3.7	16 15.0	12 9.3	5 11.2	10 4.7	5 9.3	2 1.9	6 5.6	9 8.4			
	80~84歳	66 100.0	38 57.6	7 10.6	0 0.0	3 4.5	5 7.6	8 12.1	1 1.5	0 0.0	11 16.7	31 47.0	5 7.6	13 19.7	1 1.5	7 10.6	11 16.7	6 9.1	3 4.5	2 3.0	1 1.5	5 7.6	2 3.0			
	85歳以上	46 100.0	23 50.0	4 8.7	1 2.2	1 2.2	4 8.7	6 13.0	1 2.2	0 0.0	4 8.7	18 39.1	6 13.0	11 23.9	2 4.3	3 6.5	8 17.4	3 6.5	2 4.3	3 6.5	0 0.0	4 8.7	3 6.5			
	無回答	3 100.0	0 0.0	1 33.3	0 0.0	0 0.0	1 33.3	1 3.3	0 0.0	0 0.0	0 0.0	1 33.3	0 0.0	1 33.3	1 0.0	1 33.3	0 0.0	0 0.0	0 0.0	0 0.0	0 0.0	0 0.0	0 0.0			
居住地区別	全体	986 100.0	418 42.4	326 33.1	28 2.8	46 4.7	61 6.2	52 5.3	28 2.8	4 0.4	120 12.2	318 32.3	135 13.7	216 21.9	28 2.8	149 15.1	204 20.7	95 9.6	70 7.1	79 8.0	22 2.2	45 4.6	33 3.3			
	茅ヶ崎地区	86 100.0	29 33.7	25 29.1	5 5.8	1 1.2	7 8.1	7 8.1	1 1.2	1 1.2	10 11.6	21 24.4	9 10.5	18 20.9	1 1.2	13 15.1	21 24.4	8 9.3	5 5.8	5 5.8	0 0.0	7 8.1	7 8.1			
	茅ヶ崎南地区	68 100.0	29 42.6	21 30.9	0 0.0	5 7.4	1 1.5	6 8.8	1 1.5	0 0.0	5 7.4	26 38.2	14 20.6	16 23.5	1 1.5	8 11.8	17 25.0	7 10.3	2 2.9	8 11.8	3 4.4	3 4.4	1 1.5			
	海岸地区	71 100.0	30 42.3	31 43.7	2 2.8	3 4.2	4 5.6	1 1.4	1 1.4	0 0.0	9 12.7	21 29.6	14 19.7	13 18.3	2 2.8	8 11.3	13 18.3	6 8.5	4 5.6	10 14.1	3 4.2	3 4.2	4 4.2			
	南湖地区	45 100.0	19 42.2	10 22.2	1 2.2	3 6.7	1 2.2	5 11.1	2 4.4	0 0.0	4 8.9	18 40.0	7 15.6	11 24.4	1 2.2	6 13.3	11 24.4	4 8.9	5 11.1	5 11.1	0 0.0	0 0.0	2 4.4			
	湘南地区	47 100.0	17 36.2	12 25.5	2 4.3	5 10.6	3 6.4	0 0.0	2 4.3	0 0.0	7 14.9	11 23.4	5 10.6	12 25.5	0 0.0	4 8.5	9 19.1	3 6.4	2 6.4	2 4.3	0 0.0	5 10.6	2 4.3			
	鶴嶺東地区	129 100.0	58 45.0	52 40.3	7 5.4	4 3.1	16 12.4	8 6.2	5 3.9	1 0.8	20 15.5	40 31.0	17 13.2	18 14.0	6 4.7	21 16.3	25 19.4	10 7.8	7 5.4	7 5.4	3 2.3	4 3.1	3 2.3			
	鶴嶺西地区	60 100.0	26 43.3	11 18.3	2 3.3	1 1.7	2 3.3	3 5.0	0 0.0	1 1.7	6 10.0	17 28.3	16 26.7	19 31.7	0 0.0	8 13.3	11 18.3	5 8.3	9 15.0	5 8.3	0 0.0	1 1.7	4 6.7			
	松林地区	109 100.0	53 48.6	44 40.4	2 1.8	4 3.7	2 1.8	3 2.8	1 0.9	0 0.0	12 11.0	44 40.4	11 10.1	28 25.7	3 2.8	17 15.6	18 16.5	9 8.3	11 10.1	11 10.1	3 2.8	5 4.6	3 2.8			
	小和田地区	50 100.0	19 38.0	18 36.0	0 0.0	3 6.0	3 6.0	2 4.0	1 2.0	1 2.0	6 12.0	14 28.0	5 10.0	8 16.0	3 6.0	10 20.0	14 28.0	7 14.0	0 0.0	2 4.0	2 4.0	4 8.0	1 2.0			
	松浪地区	116 100.0	50 43.1	39 33.6	2 1.7	6 5.2	7 6.0	5 4.3	7 6.0	0 0.0	16 13.8	43 37.1	15 12.9	26 22.4	3 2.6	19 16.4	28 24.1	16 13.8	12 10.3	12 10.3	2 1.7	1 0.9	2 1.7			
	浜須賀地区	54 100.0	24 44.4	21 38.9	2 3.7	3 5.6	6 11.1	1 1.9	1 1.9	0 0.0	4 7.4	15 27.8	5 9.3	2 3.7	1 1.9	6 11.1	15 27.8	7 13.0	4 7.4	3 5.6	3 5.6	5 9.3	1 1.9			
	湘北地区	105 100.0	41 39.0	32 30.5	2 1.9	5 4.8	6 5.7	3 2.9	3 2.9	0 0.0	18 17.1	41 39.0	14 13.3	26 24.8	3 2.9	21 20.0	27 16.2	8 7.6	8 7.6	7 6.7	2 1.9	4 3.8	1 1.0			
	小出地区	44 100.0	23 52.3	10 22.7	1 2.3	3 6.8	3 6.8	3 6.8	3 6.8	0 0.0	7 15.9	3 6.8	19 43.2	3 6.8	8 18.2	5 11.4	5 11.4	5 11.4	2 4.5	2 4.5	2 4.5	3 6.8	3 6.8			
	無回答	2 100.0	0 0.0	0 0.0	0 0.0	0 0.0	0 0.0	0 0.0	0 0.0	0 0.0	0 0.0	0 0.0	0 0.0	0 0.0	1 50.0	0 0.0	0 0.0	0 0.0	0 0.0	0 0.0	0 0.0	1 50.0	0 0.0			

【問 28】 今後力を入れていくべき取り組み内容【MA】

1段目 度数	2段目 横%	全体	高齢者や障害児が安心して地域で暮らせる在宅福祉施策	安心して子どもを産み育てられる育児支援策	地域福祉活動を行うボランティア団体やNPO等への支援	地域福祉の担手の確保(養成研修など)	市民のボランティア意識の向上(福祉教育の実・啓発など)	民生委員・児童委員等の地域の福祉のパイプの育成・強化	地域福祉活動の拠点の拡充(既存の拠点の充実・新たな拠点の整備)	まちがら協議会や区懇談会等活支	介護予防・健康上のための施策の実	医療・介護施設、福祉施設の充実	まちのバリアフリー化	交通の便や買い物環境などの利便性の向上	人権の擁護(プライバシーの確保、問題の早期発見体制の確立)	犯罪対策	防災対策	福祉に関する情報提供の充実	公的機関の連携強化・窓口強化(ワンストップや24時間対応など)	地域の個や商店街にぎわい	その他	特にない・わからない	無回答
職業別	全体	986 100.0	418 42.4	326 33.1	28 2.8	46 4.7	61 6.2	52 5.3	28 2.8	4 0.4	120 12.2	318 32.3	135 13.7	216 21.9	28 2.8	149 15.1	204 20.7	95 9.6	70 7.1	79 8.0	22 2.2	45 4.6	33 3.3
	農業・漁業	4 100.0	2 50.0	2 50.0	0 0.0	0 0.0	1 25.0	0 0.0	0 0.0	0 0.0	1 25.0	2 50.0	1 25.0	0 0.0	0 0.0	1 25.0	0 0.0	0 0.0	0 0.0	0 0.0	0 0.0	0 0.0	0 0.0
	自営業・会社経営	56 100.0	27 48.2	23 41.1	1 1.8	2 3.6	2 3.6	5 8.9	1 1.8	0 0.0	8 14.3	18 32.1	5 8.9	12 21.4	0 0.0	9 16.1	13 23.2	4 7.1	7 12.5	9 16.1	0 0.0	1 1.8	2 3.6
	会社員	248 100.0	82 33.1	121 48.8	5 2.0	11 4.4	13 5.2	3 1.2	10 4.0	0 0.0	29 11.7	57 23.0	31 12.5	52 21.0	7 2.8	46 18.5	61 24.6	21 8.5	21 8.5	27 10.9	7 2.8	10 4.0	3 1.2
	公務員・団体職員	32 100.0	13 40.6	20 62.5	0 0.0	1 3.1	0 0.0	0 0.0	0 0.0	0 0.0	0 9.4	3 31.3	10 18.8	6 21.9	7 3.1	4 12.5	8 25.0	3 9.4	0 0.0	2 6.3	3 9.4	1 3.1	1 3.1
	専門職(医師・弁護士など)	23 100.0	7 30.4	13 56.5	0 0.0	0 0.0	2 8.7	0 0.0	1 4.3	1 4.3	1 4.3	5 21.7	3 13.0	7 30.4	0 0.0	3 13.0	7 30.4	4 17.4	4 17.4	1 4.3	2 8.7	1 4.3	0 0.0
	パート・アルバイト	148 100.0	65 43.9	48 32.4	6 4.1	6 4.1	9 6.1	10 6.8	4 2.7	0 0.0	13 8.8	51 34.5	28 18.9	33 22.3	5 3.4	19 12.8	27 18.2	17 11.5	17 11.5	6 4.1	1 0.7	8 5.4	5 3.4
	家事専業	208 100.0	88 42.3	47 22.6	6 2.9	12 5.8	14 6.7	13 6.3	6 2.9	0 0.0	31 14.9	69 33.2	19 9.1	53 25.5	8 3.8	37 17.8	54 26.0	18 8.7	12 5.8	16 7.7	4 1.9	9 4.3	9 4.3
	学生	12 100.0	3 25.0	9 75.0	0 0.0	0 0.0	0 0.0	0 0.0	0 0.0	0 0.0	2 16.7	3 25.0	2 16.7	4 33.3	1 8.3	3 25.0	4 33.3	1 8.3	1 8.3	0 0.0	0 0.0	0 0.0	0 0.0
	無職	234 100.0	118 50.4	40 17.1	7 3.0	11 4.7	18 7.7	19 8.1	6 2.6	2 0.9	31 13.2	93 39.7	24 10.3	43 18.4	5 2.1	25 10.7	27 11.5	27 11.5	15 6.4	17 7.3	3 1.3	15 6.4	13 5.6
	その他	18 100.0	13 72.2	3 16.7	2 11.1	2 11.1	1 5.6	2 11.1	0 0.0	1 5.6	1 5.6	9 50.0	3 16.7	3 16.7	1 5.6	2 11.1	3 16.7	0 0.0	1 5.6	1 5.6	1 5.6	0 0.0	0 0.0
	無回答	3 100.0	0 0.0	0 0.0	1 33.3	1 33.3	1 33.3	0 0.0	0 0.0	0 0.0	0 0.0	1 33.3	1 33.3	2 66.7	0 0.0	0 0.0	0 0.0	0 0.0	0 0.0	0 0.0	0 0.0	0 0.0	0 0.0
同居家族の有無別	全体	986 100.0	418 42.4	326 33.1	28 2.8	46 4.7	61 6.2	52 5.3	28 2.8	4 0.4	120 12.2	318 32.3	135 13.7	216 21.9	28 2.8	149 15.1	204 20.7	95 9.6	70 7.1	79 8.0	22 2.2	45 4.6	33 3.3
	いる	884 100.0	383 43.3	307 34.7	24 2.7	39 4.4	56 6.3	48 5.4	25 2.8	3 0.3	110 12.4	286 32.4	122 13.8	197 22.3	23 2.6	136 15.4	185 20.9	83 9.4	63 7.1	72 8.1	22 2.5	35 4.0	29 2.9
	いない	100 100.0	35 35.0	19 19.0	4 4.0	7 7.0	5 5.0	4 4.0	3 3.0	1 1.0	10 10.0	32 32.0	13 13.0	19 19.0	5 5.0	13 13.0	19 19.0	12 12.0	7 7.0	7 7.0	0 0.0	9 9.0	6 6.0
	無回答	2 100.0	0 0.0	0 0.0	0 0.0	0 0.0	0 0.0	0 0.0	0 0.0	0 0.0	0 0.0	0 0.0	0 0.0	0 0.0	0 0.0	0 0.0	0 0.0	0 0.0	0 0.0	0 0.0	0 0.0	1 50.0	1 50.0
隣近所の人の付き合いの程度別	全体	986 100.0	418 42.4	326 33.1	28 2.8	46 4.7	61 6.2	52 5.3	28 2.8	4 0.4	120 12.2	318 32.3	135 13.7	216 21.9	28 2.8	149 15.1	204 20.7	95 9.6	70 7.1	79 8.0	22 2.2	45 4.6	33 3.3
	何か困った時に助け合う親しい人がいる	220 100.0	99 45.0	76 34.5	7 3.2	15 6.8	22 10.0	17 7.7	8 3.6	1 0.5	26 11.8	76 34.5	30 13.6	32 14.5	9 4.1	29 13.2	46 20.9	26 11.8	17 7.7	14 6.4	5 2.3	5 2.3	7 3.2
	互いに訪問し合う人がいる	76 100.0	32 42.1	21 27.6	2 2.6	4 5.3	8 10.5	3 3.9	3 3.9	0 0.0	11 14.5	27 35.5	7 9.2	21 27.6	0 0.0	15 19.7	19 25.0	7 9.2	8 10.5	10 13.2	2 2.6	0 0.0	4 5.3
	立ち話をする程度の人ならいる	280 100.0	128 45.7	83 29.6	11 3.9	14 5.0	14 5.0	20 7.1	11 3.9	1 0.4	38 13.6	92 32.9	45 16.1	78 27.9	4 1.4	40 14.3	54 19.3	27 9.6	16 5.7	23 8.2	7 2.5	8 2.9	10 3.6
	あいさつをする程度の人ならいる	314 100.0	121 38.5	116 36.9	5 1.6	12 3.8	16 5.1	10 3.2	5 1.6	2 0.6	31 9.9	90 28.7	39 12.4	62 19.7	14 4.5	50 15.9	62 19.7	27 8.6	23 7.3	26 8.3	7 2.2	25 8.0	8 2.5
	ほとんど付き合いがない	91 100.0	36 39.6	29 31.9	3 3.3	1 1.1	1 1.1	2 2.2	1 1.1	0 0.0	13 14.3	31 34.1	12 13.2	22 24.2	1 1.1	15 16.5	23 25.3	8 8.8	6 6.6	6 6.6	1 1.1	6 6.6	3 3.3
	無回答	5 100.0	2 40.0	1 20.0	0 0.0	0 0.0	0 0.0	0 0.0	0 0.0	0 0.0	0 0.0	2 40.0	2 40.0	2 40.0	1 20.0	0 0.0	0 0.0	0 0.0	0 0.0	0 0.0	0 0.0	1 20.0	1 20.0
地域内で気軽に顔を合わせる	全体	986 100.0	418 42.4	326 33.1	28 2.8	46 4.7	61 6.2	52 5.3	28 2.8	4 0.4	120 12.2	318 32.3	135 13.7	216 21.9	28 2.8	149 15.1	204 20.7	95 9.6	70 7.1	79 8.0	22 2.2	45 4.6	33 3.3
	ある	341 100.0	154 45.2	112 32.8	12 3.5	20 5.9	20 9.7	33 8.2	15 4.4	1 0.3	43 12.6	121 35.5	43 12.6	67 19.6	10 2.9	45 13.2	68 19.9	31 9.1	19 5.6	29 8.5	8 2.3	8 2.3	14 4.1
	ない	634 100.0	258 40.7	214 33.8	16 2.5	24 3.8	28 4.4	24 3.8	13 2.1	3 0.5	77 12.1	194 30.6	91 14.4	146 23.0	17 2.7	103 16.2	135 21.3	63 9.9	50 7.9	50 7.9	14 2.2	36 5.7	17 2.7
	無回答	11 100.0	6 54.5	0 0.0	0 0.0	2 18.2	0 0.0	0 0.0	0 0.0	0 0.0	0 0.0	3 27.3	1 9.1	3 27.3	1 9.1	1 9.1	1 9.1	1 9.1	1 9.1	0 0.0	0 0.0	1 9.1	2 18.2

## 2. 調査票

# 地域福祉推進のためのアンケート調査

### 1 ご自身について

問1 あなたの性別をお答えください。

[○は1つ]

- |       |       |
|-------|-------|
| 1. 男性 | 2. 女性 |
|-------|-------|

問2 あなたの令和元（2019）年10月15日現在の年齢をお答えください。

[○は1つ]

- |           |           |
|-----------|-----------|
| 1. 20～29歳 | 6. 65～69歳 |
| 2. 30～39歳 | 7. 70～74歳 |
| 3. 40～49歳 | 8. 75～79歳 |
| 4. 50～59歳 | 9. 80～84歳 |
| 5. 60～64歳 | 10. 85歳以上 |

問3 あなたが現在お住まいの地区はどちらですか。

[○は1つ]

- |  |
|--|
| 1. 茅ヶ崎地区（茅ヶ崎・元町・新栄町・本村・十間坂）                    |
| 2. 茅ヶ崎南地区（若松町・幸町・共恵・中海岸）                       |
| 3. 海岸地区（東海岸北・東海岸南）                             |
| 4. 南湖地区（南湖）                                    |
| 5. 湘南地区（中島・松尾・柳島・柳島海岸・浜見平）                     |
| 6. 鶴嶺東地区（下町屋・浜之郷・矢畑・円蔵・西久保）                    |
| 7. 鶴嶺西地区（今宿・平太夫新田・萩園）                          |
| 8. 松林地区（赤羽根・高田・室田・菱沼・松林）                       |
| 9. 小和田地区（小桜町・小和田・代官町・本宿町・赤松町）                  |
| 10. 松浪地区（浜竹・松浪・出口町・ひばりが丘・美住町・常盤町・富士見町・汐見台・緑が浜） |
| 11. 浜須賀地区（旭が丘・松が丘・平和町・菱沼海岸・浜須賀・白浜町）            |
| 12. 湘北地区（鶴が台・松風台・香川・みずき・甘沼）                    |
| 13. 小出地区（堤・芹沢・行谷・下寺尾）                          |

問4 あなたの職業は次のうちどれですか。

[○は主なもの1つ]

- |                  |              |
|------------------|--------------|
| 1. 農業・漁業         | 6. パート・アルバイト |
| 2. 自営業・会社経営      | 7. 家事専業      |
| 3. 会社員           | 8. 学生        |
| 4. 公務員・団体職員      | 9. 無職        |
| 5. 専門職（医師・弁護士など） | 10. その他（ ）   |

問5 あなたと同居しているご家族はいますか。

[○は1つ]

1. いる

2. いない →問6へ

「1. いる」と回答した方にお聞きします。

問5-2 あなたと同居されているご家族をお答えください。

[○はいくつでも]

1. 配偶者

5. 祖父母

2. 子(息子・娘・義理の息子・義理の娘)

6. 孫・ひ孫

3. 親(父・母・義父・義母)

7. その他( )

4. 兄弟姉妹(兄弟姉妹・義理の兄弟姉妹)

## 2 地域での交流について

ここでの「地域」は、茅ヶ崎市のこととしてお答えください。

問6 あなたは普段、隣近所の人とどの程度お付き合いをしていますか。

[○は1つ]

1. 何か困った時に助け合う親しい人がいる

4. あいさつをする程度の人がある

2. 互いに訪問し合う人がいる

5. ほとんど付き合いがない

3. 立ち話をする程度の人ならいる

問7 あなたは今後、隣近所の人とどのようにお付き合いをしたいと思いますか。

[○は1つ]

1. 何か困った時に助け合うくらい親しくしたい

4. あいさつをする程度でよい

2. 互いに訪問し合いたい

5. 付き合いたくない

3. 立ち話をする程度でよい

問8 あなたは、地域の人とお茶を飲んだり、話をしたりする場やサークル活動など、地区内で気軽に顔を出せる場所がありますか。

[○は1つ]

1. ある

2. ない →問9へ

「1. ある」と回答した方にお聞きします。

問8-2 それはどこですか。

[○はいくつでも]

1. 自治会館

6. 地区ボランティアセンター

2. 地域集会施設(コミュニティセンターなど)

7. ミニデイ・サロン\*

3. 公民館

8. サークル活動(趣味等)

4. 公園

9. その他( )

5. 近所のお店(飲食店など)

\*ミニデイ・サロン：地域のボランティアが開催している身近な交流の場。例えば、高齢者、障害者、乳幼児とその保護者などの居場所づくりの活動です。名称はさまざまあります。

問9 あなたは、日頃どのようなことに悩んだり、不安を感じたりしていますか。

[○はいくつでも]

- |  |   |
|--|---|
| 1. 自分や家族の健康の問題(自分の病気や障害、家族の介護や看病など)        |   |
| 2. 子育てや子どもの教育にかかわる問題(子どもの発達や学習、不登校など)      |   |
| 3. 自分や家族の人権にかかわる問題(嫌がらせ、いじめ、差別、暴言、暴力、虐待など) |   |
| 4. 自分や家庭の経済的な問題(家計、就労など)                   |   |
| 5. 自分や家族の住まいの問題(住居の確保、家賃、改修、安全性、空き家など)     |   |
| 6. 地域住民との交流の問題(近所づきあい、近所のゴミ・騒音の問題など)       |   |
| 7. 地域の防犯対策にかかわる問題(犯罪、非行など)                 |   |
| 8. 地域の災害対策にかかわる問題(災害予防、避難方法や避難所など)         |   |
| 9. 交通にかかわる問題(交通安全対策、交通手段の確保など)             |   |
| 10. その他(                                   | ) |
| 11. 特になし                                   |   |

問10 あなたは困ったことがあったり、不安を感じたときに、家族以外に相談できる相手はいますか。

[○はいくつでも]

- |                     |                            |
|---------------------|----------------------------|
| 1. 近所の人             | 13. 地域包括支援センター             |
| 2. 友人・知人            | 14. 福祉相談室                  |
| 3. 自治会の役員など         | 15. 障害者相談窓口                |
| 4. 民生委員・児童委員        | 16. 子育て支援センター              |
| 5. NPOなどの民間団体       | (茅ヶ崎駅北口・南口・浜竹・香川駅前)        |
| 6. 医療関係者(医師・看護師など)  | 17. 地区社会福祉協議会/地区ボランティアセンター |
| 7. 福祉関係者(ケアマネジャーなど) | 18. 近所のお店(飲食店など)           |
| 8. 保育園・幼稚園・学校の先生    | 19. 警察・消防                  |
| 9. 市役所の担当課          | 20. 交通機関の窓口                |
| 10. 県や市の相談窓口        | 21. その他(                   |
| 11. 保健所             | 22. 相談できる相手はいない            |
| 12. 市社会福祉協議会        |                            |

問11 あなたは悩みや不安について、どのような方法で相談できるとよいと思いますか。

[○は3つまで]

- |  |   |
|--|---|
| 1. 県や市、公的機関が開設している窓口での相談                 |   |
| 2. 自治会や民間団体、民生委員・児童委員、専門家など、地域の人材や組織への相談 |   |
| 3. 夜間や休日の対面相談                            |   |
| 4. 夜間や休日の電話相談                            |   |
| 5. 駅ビルやショッピングセンターなど、公的機関以外の場所での対面相談      |   |
| 6. 自宅や職場などへの訪問相談                         |   |
| 7. パソコンやスマートフォンからのインターネット・メール相談          |   |
| 8. SNS(フェイスブック・ツイッター・LINEなど)やチャットによる相談   |   |
| 9. その他(                                  | ) |



問12 あなたの隣近所に、困りごとを抱えていて、行政や地域の支援が必要だと感じる人はいますか。

[○は1つ]

1. いる	2. いない →問13-1へ
-------	----------------

「1. いる」と回答した方にお聞きします。

問12-2 それはどのような人ですか。

[○はいくつでも]

1. ひとり暮らしの高齢者や障害者	6. 経済的に困っている人
2. 高齢や障害・病気により介護が必要な人	7. 引きこもりの人
3. 在宅医療が必要な人	8. 近所から孤立している人・世帯
4. 福祉や介護のサービスが不足している人	9. その他( )
5. 育児に困難を抱えている保護者	10. わからない

### 3 地域福祉活動について

ここでの「地域福祉活動」は、茅ヶ崎市のこととしてお答えください。

問13-1 地域福祉活動にかかわる以下の団体・組織等について、ご自身にあてはまるものをお答えください。

団体・組織等	回答はこちらに	
	[○はそれぞれ1つ]	参考説明
地区社会福祉協議会 (地区社協)	1. 活動内容を知っている 2. 名前を聞いたことはある 3. 知らない	自治会や福祉関係者、地域住民などが協力して地域福祉を推進するための組織です。福祉まつりやミニデイ・サロン活動、地区ボランティアセンター活動などの取り組みを行っています。
まちぢから協議会	1. 活動内容を知っている 2. 名前を聞いたことはある 3. 知らない	地域で活動している各種団体をはじめ、その地域に関わりのある方々によって構成され、自分の地域をより良くしていくための話し合いが行われる場です。 団体に属していなくても公募委員や部会参加などを通して参加できます。
民生委員・児童委員	1. 相談したことがある 2. 名前を聞いたことはある 3. 知らない	地域の身近な相談役です。高齢者、子育て中の方、障害のある方、生活にお困りの方などの相談に親身に応じ、行政や福祉機関のサービスを紹介したり、担当機関につないだりするパイプ役も担います。
地域包括支援センター	1. 相談したことがある 2. 名前を聞いたことはある 3. 知らない	介護保険法で定められた、地域住民の保健・福祉・医療の向上、虐待防止、介護予防マネジメント等を総合的に行う機関です。茅ヶ崎市内13か所に設置されています。
福祉相談室	1. 相談したことがある 2. 名前を聞いたことはある 3. 知らない	すべての地域住民からの保健・医療・福祉に関する、分野にとらわれない各種相談に応じる身近な地域の総合相談窓口です。地域包括支援センター内に設置されています。

問13-2 地域福祉活動・地域のボランティア活動にかかわる以下の拠点において、ご自身にあてはまるものをお答えください。

回答はこちらに			
「1. 活動内容を知っている」は右も回答			
拠点	○は それぞれ1つ	○は それぞれ1つ	参考説明
地区 ボランティア センター	1. 活動内容を 知っている → 2. 名前は聞いた ことはある 3. 知らない	1. 利用したこと がある 2. 利用したこと はない	地域住民の日常の「ちょっとした困りごと」の相談に応じる、地域の助け合い活動の窓口です。 支援の担い手となるのも、同じ地域に住む住民のボランティアです。茅ヶ崎市内の13地区全てに設置されています。
茅ヶ崎市民 活動サポート センター	1. 活動内容を 知っている → 2. 名前は聞いた ことはある 3. 知らない	1. 利用したこと がある 2. 利用したこと はない	2002年に設置され、市民活動団体やボランティアなど、営利を目的とせず公益的な活動を行っている人達や、これから活動しようと考えている人達を支援します。(主な活動：場の提供/情報の収集・提供/相談・コーディネート/人材の育成・交流促進/連携・協働の推進)
茅ヶ崎市社会 福祉協議会 ボランティア センター	1. 活動内容を 知っている → 2. 名前は聞いた ことはある 3. 知らない	1. 利用したこと がある 2. 利用したこと はない	市社会福祉協議会内のボランティアに関する相談窓口です。活動したい人・協力を必要とする人等から相談を受け、調整を行います。 また、ボランティア活動の普及や支援のため、情報提供や講座・研修の開催、ボランティア保険の加入などにも対応しています。
地区 コミュニティ センター	1. 活動内容を 知っている → 2. 名前は聞いた ことはある 3. 知らない	1. 利用したこと がある 2. 利用したこと はない	市民がどなたでも利用できる多目的施設で、各地域のコミュニティ活動や情報発信の拠点として利用されています。 多目的室、会議室、学習室、調理室など、目的に応じて利用いただけます。市内11か所に設置しています。
公民館	1. 活動内容を 知っている → 2. 名前は聞いた ことはある 3. 知らない	1. 利用したこと がある 2. 利用したこと はない	地域住民の学習・スポーツ・文化・創作・地域活動等の学校以外の教育を推進する施設です。学習相談や学習情報の提供を受けることもできます。また、各種団体の活動の場として利用できます。また、市内5か所に設置しています。
自治会館	1. 活動内容を 知っている → 2. 名前は聞いた ことはある 3. 知らない	1. 利用したこと がある 2. 利用したこと はない	住民の方達が生活する地域を基盤とする自治会の集会所です。 町内会・自治会などの住民団体の集いや、住民の方同士のふれあいの場、活動の場、学習の場などとして利用できる施設です。
茅ヶ崎公園 体験学習 センター うみかぜテラス	1. 活動内容を 知っている → 2. 名前は聞いた ことはある 3. 知らない	1. 利用したこと がある 2. 利用したこと はない	海岸青少年会館と福社会館を複合化により再整備し、平成31年1月にオープンしました。 茅ヶ崎公園が持つ「みどり」や「海」といった風光明媚な環境を生かした様々な学びや体験を通じて、子どもから高齢者まであらゆる世代が交流できる施設を目指します。

ここから、地域福祉活動・地域のボランティア活動についてお伺いします。  
ここでの「地域福祉活動」・「地域のボランティア活動」は、茅ヶ崎市内のことについて  
お答えください。

問14 あなたは現在、地域のボランティア活動（地域のちょっとした助け合い活動も含む）に参加していますか。

〔〇は1つ〕

1. はい

2. いいえ →問15へ

「1. はい」と回答した方にお聞きします。

問14-2 それはどのような活動ですか。

〔〇はいくつでも〕

- |                        |               |
|------------------------|---------------|
| 1. 話し相手・相談ごとの相手        | 8. 防犯パトロール    |
| 2. 買い物や外出などの付き添い・手伝い   | 9. 交通安全活動     |
| 3. 子どもの預かり・外遊びの見守りなど   | 10. 青少年健全育成   |
| 4. 一人暮らしのお年寄りなどの見守り    | 11. 障害者支援     |
| 5. 家事・掃除・庭の草刈りなど簡単な手伝い | 12. その他助け合い活動 |
| 6. ミニデイ・サロン活動          | (具体的に )       |
| 7. 防災活動                |               |

問14-3 あなたはどのくらいの頻度で地域のボランティア活動をしていますか。

〔〇は1つ〕

- |            |               |
|------------|---------------|
| 1. 週5日以上   | 4. 月2~3日程度    |
| 2. 週3~4日程度 | 5. 月1日程度      |
| 3. 週1~2日程度 | 6. 2~3か月に1回以下 |

問14-4 あなたは、自分のしているボランティア活動について、どのようにお考えですか。

〔〇は1つ〕

- |                              |
|------------------------------|
| 1. 現在行っている活動をより深めたい          |
| 2. 今までやっていなかった新たな分野の活動をしてみたい |
| 3. 今のままでいい                   |

→問16へ

問14において、「2. いいえ」と回答した方にお聞きします。

問15 あなたは、過去に地域のボランティア活動（地域のちょっとした助け合い活動も含む）をしていたことはありますか。

〔〇は1つ〕

- |                      |                    |
|----------------------|--------------------|
| 1. していたことがある →問15-2へ | 2. していたことはない →問16へ |
|----------------------|--------------------|

問15において、「1. していたことがある」と回答した方にお聞きします。

問15-2 あなたが地域のボランティア活動を辞めた理由をお答えください。

[○はいくつでも]

1. 仕事や家事・育児・介護などで、時間に余裕がなくなったため
2. 年齢・病気等で体力的に負担になったため
3. 生活環境の変化により、活動日時が合わなくなったため
4. 活動の場まで遠かったため
5. 活動団体や組織の中で嫌な思いをしたため
6. 支援を提供した相手との間で嫌な思いをしたため
7. 活動に伴う出費が負担に感じられたため
8. 他にもっとやりたいこと(趣味など)ができたため
9. その他( )

問16 あなたは今後、どのような地域のボランティア活動(地域のちょっとした助け合い活動も含む)に参加してみたいと思いますか。

※現在参加している方も、今後の継続や新規の活動についての希望をお答えください。

[○はいくつでも]

- |                        |                                     |
|------------------------|-------------------------------------|
| 1. 話し相手・相談ごとの相手        | 8. 防犯パトロール                          |
| 2. 買い物や外出などの付き添い・手伝い   | 9. 交通安全活動                           |
| 3. 子どもの預かり・外遊びの見守りなど   | 10. 青少年健全育成                         |
| 4. 一人暮らしのお年寄りなどの見守り    | 11. 障害者支援                           |
| 5. 家事・掃除・庭の草刈りなど簡単な手伝い | 12. その他助け合い活動                       |
| 6. ミニデイ・サロン活動          | (具体的に )                             |
| 7. 防災活動                | 13. 参加したいとは思わない(健康上、家族の介護等による場合も含む) |

1.~12.を選択した方は問17へ→

「13. 参加したいとは思わない」と回答した方にお聞きします。

問16-2 あなたが地域のボランティア活動に参加したいと思わない理由をお答えください。

[○はいくつでも]

1. 仕事や家事・育児・介護などで、時間がないため
2. 年齢・病気等で体力的に難しいため
3. 活動日時が合わないため
4. 地域の活動団体や組織についてよく知らないため
5. 参加方法がわからないため
6. 他の参加者と意見や考えが合わない不安があるため
7. きっかけ・機会がないため
8. 活動の場が遠いため
9. 活動に伴う出費が負担であるため
10. 他にもっとやりたいこと(趣味など)があるため
11. 自分にできることや人の役に立つスキルがあるとは思っていないため
12. その他( )

問17 あなたはどのような条件が合えば、地域のボランティア活動に参加するようになると思いますか。

[○はいくつでも]

- |  |
|--|
| 1. 地域のボランティア活動の情報が入ってくる                |
| 2. 身近な地域で活動できる                         |
| 3. 活動場所や活動時間が選択できる                     |
| 4. 不定期でも参加できる                          |
| 5. 事前に研修やトレーニングを受けられる                  |
| 6. 体験会・説明会などが設定されている                   |
| 7. リーダーや運営スタッフが信頼できる                   |
| 8. 知人が活動している                           |
| 9. 特技が活かせる(自分の特技で助けられる人がいる)            |
| 10. 自分の適性や特技、参加可能日数などを踏まえて活動の場を紹介してくれる |
| 11. 経済的な負担が少ない                         |
| 12. 身体的な負担が少ない                         |
| 13. その他( )                             |
| 14. 特になし                               |

問18 あなたは現在もしくは近い将来、どのような支援を受けたいですか。

[○はいくつでも]

- |                        |                       |
|------------------------|-----------------------|
| 1. 話し相手・相談ごとの相手        | 8. 購入品の配送サービス         |
| 2. 買い物や外出などの付き添い・送迎    | 9. 代読・代筆              |
| 3. 子どもの一時預かり・外遊びの見守りなど | 10. 安否確認の声かけ          |
| 4. 高齢者や障害者の一時預かり・見守り   | 11. 預貯金や不動産の管理        |
| 5. 家事・掃除・洗濯など簡単な家事の手伝い | 12. 商品の購入やサービス利用の契約行為 |
| 6. 食事の提供(配食・会食など)      | 13. その他(具体的に )        |
| 7. 電球交換・草刈り・ゴミ出しなど     | 14. 特になし              |

## 4 福祉に関する情報について

問19 市内の福祉情報（例えば、ボランティア・介護・子育て・障害・生活支援・国民健康保険など）を主にどこから入手していますか。

[○はいくつでも]

1. 市の広報紙
2. 市のホームページ(市公式フェイスブック・ツイッターを含む)
3. 市の担当課
4. 市社会福祉協議会の広報紙
5. 市社会福祉協議会のホームページ(市社会福祉協議会公式 LINE を含む)
6. 市社会福祉協議会の職員
7. テレビ(市広報番組ハーモニアスちがさき)・ラジオ(市広報番組はまかぜちがさき等)
8. タウン誌
9. 自治会回覧
10. 市内の広報掲示板
11. 近所の人／友人・知人
12. 近所のお店(飲食店等)
13. 民生委員・児童委員
14. 地区社会福祉協議会／地区ボランティアセンター
15. 地域包括支援センター／福祉相談室
16. 福祉関連施設(こども・高齢者・介護・障害者)
17. 保育園・幼稚園・学校の先生
18. その他( )
19. 入手する手段がない →問20へ

1.～18.を選択した方にお聞きします。

問19-2 日頃入手している市内の福祉情報について、どのように感じていますか。

[○は1つ]

- |           |             |               |            |
|-----------|-------------|---------------|------------|
| 1. 満足している | 2. やや満足している | 3. あまり満足していない | 4. 満足していない |
|-----------|-------------|---------------|------------|

→問20へ

「3. あまり満足していない」、「4. 満足していない」と回答した方にお聞きします。

問19-3 市内の福祉情報の入手について、満足していない理由は何ですか。

[○はいくつでも]

- |                |               |
|----------------|---------------|
| 1. 内容が不足している   | 4. わかりにくい     |
| 2. 必要な時に入手できない | 5. その他(具体的に ) |
| 3. 見つけにくい      |               |

## 5 バリアフリー化について

---

問20 市では、市内の道路や公共施設などについて、段差の解消やエレベーターの設置など、バリアフリー化を進めています。

あなたは、市内の道路や公共施設のバリアフリー化が進んでいると感じますか。

[○は1つ]

- |              |              |
|--------------|--------------|
| 1. かなり進んでいる  | 4. あまり進んでいない |
| 2. 少しは進んでいる  | 5. 全く進んでいない  |
| 3. どちらとも言えない | 6. わからない     |

問21 あなたは日頃、心のバリアフリー\*を意識して行動していますか。

[○は1つ]

- |             |                       |
|-------------|-----------------------|
| 1. している     | 4. していない              |
| 2. ややしている   | 5. 心のバリアフリーという言葉を知らない |
| 3. あまりしていない |                       |

\*心のバリアフリー：道路や建物をバリアフリー化するだけでなく、市民一人ひとりが高齢者、障害者等の移動や施設利用に制約のある方の困難を自らの問題として意識し、バリアをなくそうとすること（茅ヶ崎市バリアフリー基本構想より抜粋）

## 6 成年後見制度について

問2-2 あなたは成年後見制度をご存知ですか。

[○は1つ]

1. 内容を知っている 2. 聞いたことはあるが、内容はよく知らない 3. 知らない→問2-3へ

「1. 内容を知っている」、「2. 聞いたことはあるが、内容はよく知らない」と回答した方にお聞きします。

問2-2-2 成年後見制度について何で知りましたか。

①何を通じて知りましたか。

[○はいくつでも]

1. 各種窓口 →右もお答えください
2. テレビ・ラジオ
3. 新聞・雑誌
4. 広報紙
5. インターネット・SNS(フェイスブック・ツイッター・LINEなど)
6. パンフレット
7. イベント
8. 家族・親族
9. 友人・知人・近所の人
10. その他  
( )

「1. 各種窓口」と回答した方にお聞きします。

②具体的にはどこの窓口でしたか。

[○はいくつでも]

1. 市役所
2. 市社会福祉協議会
3. 成年後見支援センター  
(湘南ふくしネットワークオンブズマン)
4. 地域包括支援センター
5. 相談支援事業所(相談支援専門員)
6. 居宅介護支援事業所(ケアマネジャー)
7. 医療機関
8. 金融機関
9. 成年後見制度に詳しい専門家の事務所  
(弁護士・司法書士・行政書士・社会福祉士・  
税理士・精神保健福祉士)

問2-2-3 成年後見制度について、あなたのお考えにあてはまるものをお答えください。

[○はいくつでも]

1. 超高齢社会に必要な制度である
2. 判断能力が不十分な人にとって必要な制度である
3. 判断能力が不十分な人の詐欺被害を未然に防ぐ制度である
4. 相談窓口がわかりにくい
5. 費用がかかる
6. 知らない人が後見人に選ばれる
7. 成年後見人をつけるとできなくなることがある
8. 今の自分には関係ない
9. できれば利用したくない
10. その他( )

「9. できれば利用したくない」と回答した方は、その理由を具体的にお書きください。

( )



問 2 3 以下の相談窓口について、それぞれあてはまるものをお答えください。

回答はこちらに			
「1. 事業内容を知っている」は右も回答			
相談窓口	○は それぞれ1つ	○は それぞれ1つ	参考説明
成年後見 支援センター 〔湘南ふくし ネットワーク オンブズマン〕	1. 事業内容を知っている → 2. 事業内容は知らないが、 名前を知っている 3. 知らない	1. 相談したこ とがある 2. 相談したこ とはない	平成 20 年度より茅ヶ崎 市の市民提案型協働推進 事業としてスタートしま した。認知症高齢者や知 的障害、精神障害のある 方などの成年後見制度に 関する相談窓口です。
あんしんセンター 「日常生活 自立支援事業」 (茅ヶ崎市社会 福祉協議会)	1. 事業内容を知っている → 2. 事業内容は知らないが、 名前を知っている 3. 知らない	1. 相談したこ とがある 2. 相談したこ とはない	自己決定や意思の表明が 不十分となったときに、 福祉サービスの利用援助 や金銭管理等のサービス を通じて住み慣れた地域 で安心して生活できるよ うに援助を行います。

問24 あなたの隣近所に、判断能力が十分でないと感じる人はいますか。

[○は1つ]

1. いる

2. いない →問25へ

「1. いる」と回答した方にお聞きします。

問24-2 判断能力が十分でないと感じたのは、どうしてですか。

[○はいくつでも]

1. 同じ話を繰り返したり、会話がかみ合わなかったりするため
2. 身だしなみに気を使わなくなったり、同じ服ばかり着たりしているため
3. ゴミの日にゴミ出しができないため
4. 小銭が使えず紙幣ばかりで支払うため
5. よく物をなくすため
6. 財布や大事な物を盗まれたと言うため
7. 電車やバスの乗り方がわからず、困っているため
8. 外出して迷子になったり、徘徊したりしているため
9. 外出したがないため
10. その他( )

問25 あなたは市民後見人\*をご存知ですか。

[○は1つ]

1. 知っている

2. 名前を聞いたことはある

3. 知らない

\*市民後見人：弁護士や司法書士などの資格はもたないものの社会貢献への意欲や倫理観が高く、成年後見に関する一定の知識・態度を身に付けた市民のなかから、家庭裁判所の審判により選任されるものです。

茅ヶ崎市では、社会福祉法人茅ヶ崎市社会福祉協議会に委託し、「市民後見人養成講座」を実施しています。平成28年度から平成29年度にかけて第1期生の市民後見人養成講座を実施し、5人の受講生が修了認定を受けました。平成30年度から第2期生の市民後見人養成講座を実施しております。

問26 もしもあなたが病気や加齢により、判断能力が低下し、預貯金や不動産の管理、家族の世話、購入したりサービスを利用する契約行為に不安を感じたとき、誰(どこ)に相談したいと思いませんか。

[○はいくつでも]

1. 家族・親族
2. 友人・知人・近所の人
3. 市役所
4. 市社会福祉協議会
5. 地域包括支援センター
6. ケアマネジャー
7. NPO法人や民間の相談窓口
8. 弁護士
9. 司法書士
10. 行政書士
11. 社会福祉士
12. 病院(医師等)
13. その他( )
14. 相談できる人はいない

## 7 地域福祉施策についての意見

問27 あなたは、茅ヶ崎市の福祉全般の取り組みについてどのように感じていますか。

[○は1つ]

- |               |            |
|---------------|------------|
| 1. 満足している     | 4. 満足していない |
| 2. やや満足している   | 5. わからない   |
| 3. あまり満足していない |            |

問28 茅ヶ崎市がより暮らしやすいまちになるためには、どのような取り組みに力を入れていくべきだと思いますか。

[○は3つまで]

- |                                       |
|---------------------------------------|
| 1. 高齢者や障害児者が安心して地域で暮らせる在宅福祉施策         |
| 2. 安心して子どもを産み・育てられる育児支援施策             |
| 3. 地域福祉活動を行うボランティア団体やNPO等への支援         |
| 4. 地域福祉の担い手の確保(養成研修など)                |
| 5. 市民のボランティア意識の向上(福祉教育の充実・啓発など)       |
| 6. 民生委員・児童委員等の地域の福祉のパイプ役の育成・強化        |
| 7. 地域福祉活動の拠点の拡充(既存の拠点の機能の充実・新たな拠点の整備) |
| 8. まちちから協議会や地区懇談会等の活動支援               |
| 9. 介護予防・健康向上のための施策の充実                 |
| 10. 医療・介護施設、福祉施設の充実                   |
| 11. まちのバリアフリー化                        |
| 12. 交通の便や買い物環境などの利便性の向上               |
| 13. 人権の擁護(プライバシーの確保、問題の早期発見体制の確立)     |
| 14. 犯罪対策                              |
| 15. 防災対策                              |
| 16. 福祉に関する情報提供の充実                     |
| 17. 公的機関の連携強化・窓口強化(ワンストップや24時間対応など)   |
| 18. 地域の個店や商店街のにぎわい                    |
| 19. その他( )                            |
| 20. 特にない・わからない                        |

問29 身近な地域の困りごとや気になっていること、地域福祉に関するご意見・ご要望・アイデアなどがありましたら、ご自由にお書きください。いただいたご意見等は、今後の地域福祉の取り組みの参考とさせていただきます。

--

アンケートは以上です。お忙しいところ、ご協力ありがとうございました。  
同封の返信用封筒(切手は不要です。)をご利用いただき、令和元年12月8日(日)までに、ご投函ください。

地域福祉推進のためのアンケート調査報告書  
令和2（2020）年3月発行  
第1刷

〈発行〉

茅ヶ崎市  
〒253-8686  
神奈川県茅ヶ崎市茅ヶ崎一丁目1番1号  
電話 0467-82-1111  
FAX 0467-82-5157  
ホームページ  
<https://www.city.chigasaki.kanagawa.jp/>

社会福祉法人 茅ヶ崎市社会福祉協議会  
〒253-0044  
神奈川県茅ヶ崎市新栄町13番44号（農協ビル2階）  
電話 0467-85-9650  
FAX 0467-85-9651  
ホームページ  
<http://www.shakyo-chigasaki.or.jp/>

〈編集〉

茅ヶ崎市福祉部福祉政策課

社会福祉法人 茅ヶ崎市社会福祉協議会事務局