

# 地域福祉推進のための アンケート調査報告書

令和7年3月

茅ヶ崎市



## 目次

第1章 調査の概要	1
1. 調査の目的と方法	3
(1) 調査の目的	3
(2) 調査の対象	3
(3) 調査の方法	3
(4) 調査期間	3
(5) 回収状況	3
(6) 調査結果を見る上での注意事項	3
第2章 調査結果の詳細	5
1. 基本属性	7
(1) 性別	7
(2) 年齢	7
(3) 居住地区	8
(4) 職業	9
(5) 同居家族の有無	9
(6) 同居家族	10
2. 地域での交流について	11
(1) 隣近所の人との付き合い	11
(2) 地区内で気軽に顔を出せる場所の有無	12
(3) 地区内で気軽に顔を出せる場所	13
(4) 日頃の悩みや不安	14
(5) 困ったことがあったり、不安を感じたときの家族への相談可否	15
(6) 困ったことがあったり、不安を感じたときの家族以外の相談相手	16
(7) 悩みや不安について、希望する相談方法	17
(8) 居場所	18
(9) 隣近所で、行政や地域の支援が必要だと感じる人の有無	18
(10) 隣近所で、行政や地域の支援が必要だと感じる人	19
3. 地域福祉活動について	20
(1) 団体・組織等の認知度	20
(2) 活動拠点の認知度	22
(3) 地域のボランティア活動への参加の有無	24
(4) 参加している地域のボランティア活動	25
(5) 地域のボランティア活動の頻度	26
(6) 自分のしているボランティア活動に対する考え	26
(7) 過去の地域のボランティア活動への参加の有無	27
(8) 地域のボランティア活動を辞めた理由	28
(9) 今後、参加してみたいと思う地域のボランティア活動	29
(10) 地域のボランティア活動に参加したいと思わない理由	31

(11) 地域のボランティア活動に参加する条件 .....	32
(12) 受けたいと思う支援 .....	33
<b>4. 福祉に関する情報について .....</b>	<b>34</b>
(1) 市内の福祉情報の入手手段 .....	34
(2) 市内の福祉情報の満足度 .....	35
(3) 市内の福祉情報に満足していない理由 .....	35
<b>5. バリアフリー化について .....</b>	<b>36</b>
(1) 市内のバリアフリー化に対する考え .....	36
(2) 心のバリアフリーを意識した行動 .....	37
<b>6. 成年後見制度について .....</b>	<b>38</b>
(1) 成年後見制度の認知度 .....	38
(2) 成年後見制度を知った媒体 .....	39
(3) 成年後見制度に対する考え .....	40
(4) 成年後見制度の利用意向 .....	41
(5) 成年後見制度を利用したい理由 .....	41
(6) 成年後見制度を利用したくない理由 .....	42
(7) 相談窓口の認知度 .....	43
(8) 市民後見人の認知度 .....	44
(9) 病気や加齢により、判断能力が低下したとき相談したい相手 .....	45
<b>7. 再犯防止について .....</b>	<b>46</b>
(1) 再犯防止のために必要だと思うこと .....	46
<b>8. 地域福祉施策についての意見 .....</b>	<b>47</b>
(1) 茅ヶ崎市の福祉全般の取り組みについての満足度 .....	47
(2) 力を入れていくべき取り組み .....	48
(3) 自由意見 .....	49
<b>第3章 資料編 .....</b>	<b>56</b>
<b>1. 集計表 .....</b>	<b>58</b>
<b>2. 調査票 .....</b>	<b>156</b>

## 第1章 調査の概要



## 1. 調査の目的と方法

### (1) 調査の目的

新たな地域福祉計画・地域福祉活動計画・成年後見制度利用促進基本計画等を策定するにあたり、市民の福祉に関する意識や活動実態等を伺い、地域福祉に関する基礎的な資料を得ることを目的として実施しました。

### (2) 調査の対象

住民基本台帳から無作為に抽出した満18歳以上の市民2,000名を対象としました。

### (3) 調査の方法

郵送配付・郵送回収

### (4) 調査期間

令和6年10月15日（火）～令和6年11月22日（金）

### (5) 回収状況

配付数	回収数	無効票	有効回収数	有効回収率
2,000人	912人	0人	912人	45.6%

※無効票とは、白票や回答数が著しく少ない票のこと

※有効回収数とは、回収数から白票などの無効票を除いた数

※参考：令和元年度実施調査の回収数986人（有効回収率49.3%）

### (6) 調査結果を見る上での注意事項

- ・本文、表、グラフなどに使われる「n」は、各設問に対する回答者数です。
- ・百分率（%）の計算は、小数第2位を四捨五入し、小数第1位まで表示しています。したがって、単数回答（回答を1つだけ選ぶ設問）においても、四捨五入の影響で、%を足し合わせても100%にならない場合があります。
- ・複数回答（回答を2つ以上選んでよい設問）においては、%の合計が100%を超える場合があります。
- ・表示の都合上、調査票の選択肢等の文言を一部簡略化している場合があります。





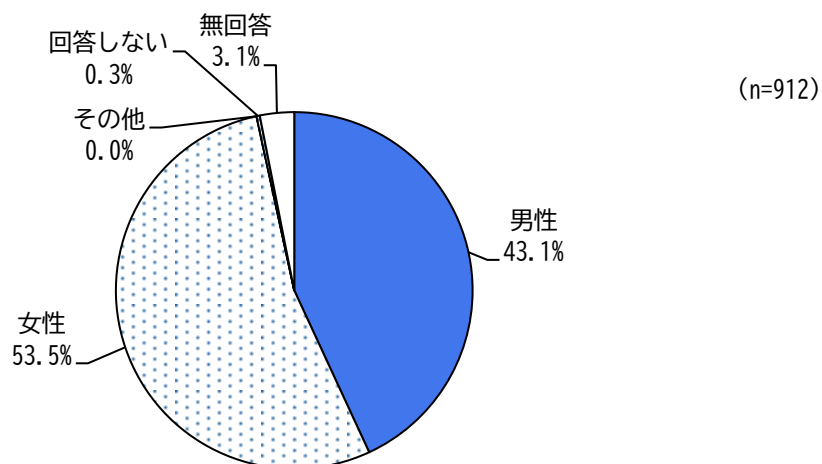
## 第2章 調査結果の詳細



## 1. 基本属性

### (1) 性別

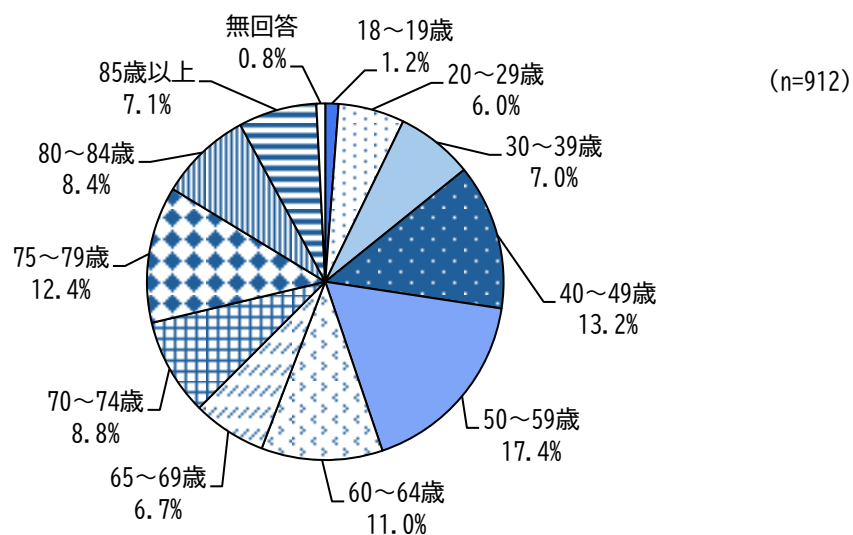
問1 あなたの性別をお答えください。[○は1つ]



性別については、「男性」が43.1%、「女性」が53.5%などとなっています。

### (2) 年齢

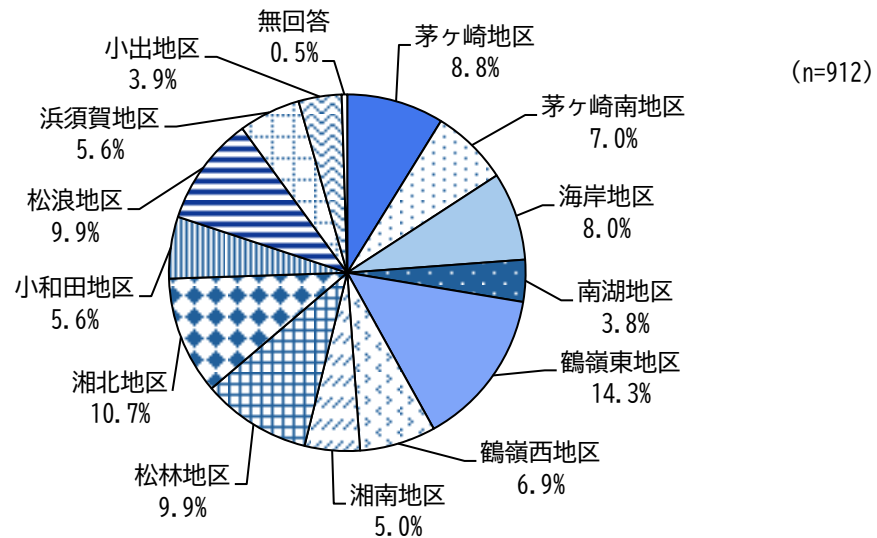
問2 あなたの令和6（2024）年10月15日現在の年齢をお答えください。[○は1つ]



年齢については、70歳代（「70～74歳」と「75～79歳」）が21.2%と最も多く、次いで60歳代（「60～64歳」と「65～69歳」）が17.7%、「50～59歳」が17.4%などとなっています。

### (3) 居住地区

問3 あなたが現在お住まいの地区はどちらですか。〔〇は1つ〕



居住地区については、「鶴嶺東地区」が14.3%と最も多く、次いで「湘北地区」が10.7%、「松林地区」、「松浪地区」が9.9%などとなっています。

令和6年10月1日時点の人口構成比と比較しておおむね同様の傾向となっています。

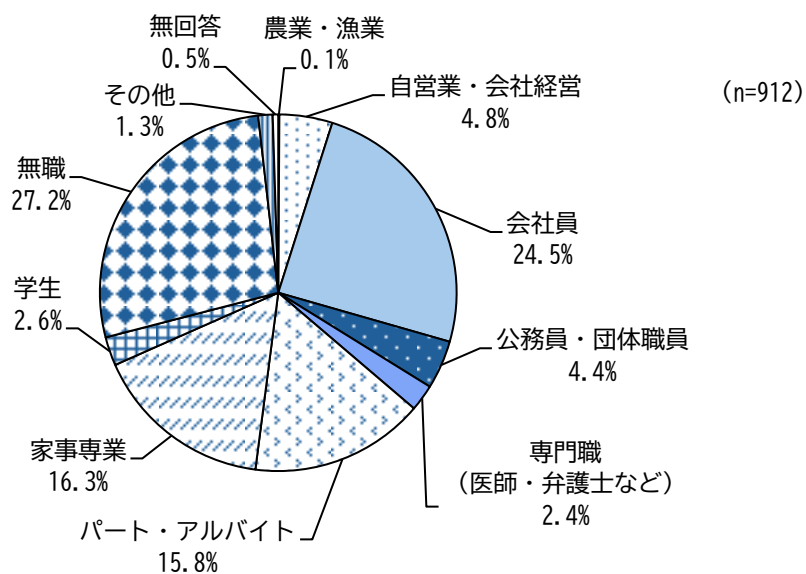
#### ■地区の区分

地区	町丁名	(参考) 令和6年10月1日時点	
		人口(人)	割合(%)
茅ヶ崎地区	茅ヶ崎・元町・新栄町・本村・十間坂	18,190	7.3
茅ヶ崎南地区	若松町・幸町・共恵・中海岸	15,396	6.2
海岸地区	東海岸北・東海岸南	21,053	8.5
南湖地区	南湖	10,099	4.1
鶴嶺東地区	下町屋・浜之郷・矢畑・円蔵・西久保	33,443	13.5
鶴嶺西地区	今宿・平太夫新田・萩園	16,230	6.6
湘南地区	中島・松尾・柳島・柳島海岸・浜見平	14,994	6.1
松林地区	赤羽根・高田・室田・菱沼・松林	27,033	10.9
湘北地区	鶴が台・松風台・香川・みずき・甘沼	26,613	10.8
小和田地区	小桜町・小和田・代官町・本宿町・赤松町	14,725	5.9
松浪地区	浜竹・松浪・出口町・ひばりが丘・美住町・常盤町・富士見町・汐見台・緑が浜	25,638	10.4
浜須賀地区	旭が丘・松が丘・平和町・菱沼海岸・浜須賀・白浜町	14,176	5.7
小出地区	堤・芹沢・行谷・下寺尾	9,899	4.0
合計		247,489	100.0

※上記の地区名・町名別地区区分は、アンケートに回答いただくための区分として掲載したものであり、自治会の区分とは一致しない地域が一部あります。

#### (4) 職業

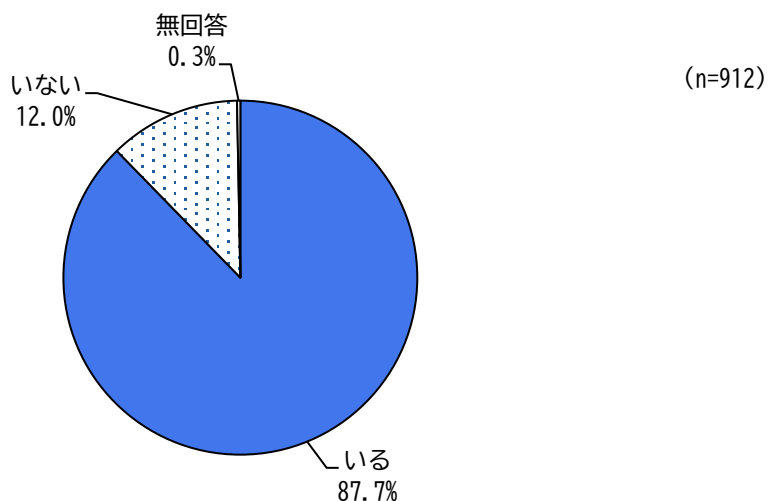
問4 あなたの職業は次のうちどれですか。[○は主なもの1つ]



職業については、「無職」が27.2%と最も多く、次いで「会社員」が24.5%、「家事専業」が16.3%などとなっています。

#### (5) 同居家族の有無

問5 あなたと同居しているご家族はいますか。[○は1つ]

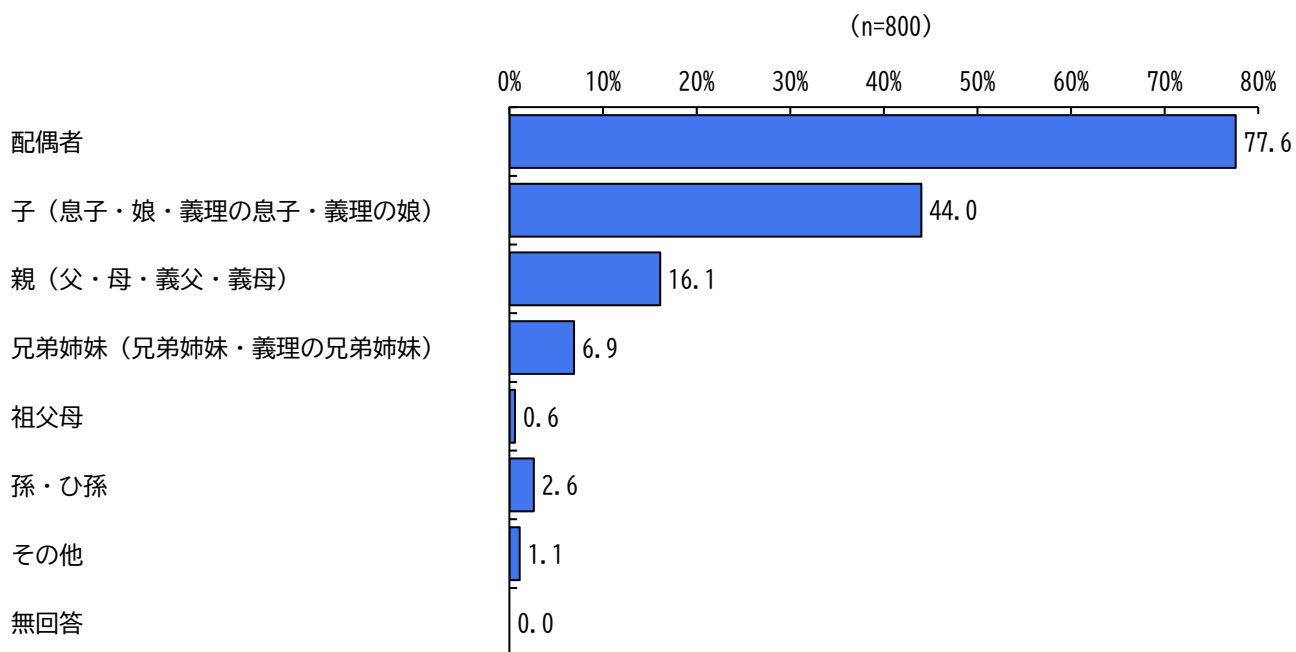


同居家族の有無については、「いる」が87.7%、「いない」が12.0%となっています。

## （６）同居家族

問５で「１．いる」と回答した方にお聞きます。

問５－２ あなたと同居されているご家族をお答えください。〔〇はいくつでも〕



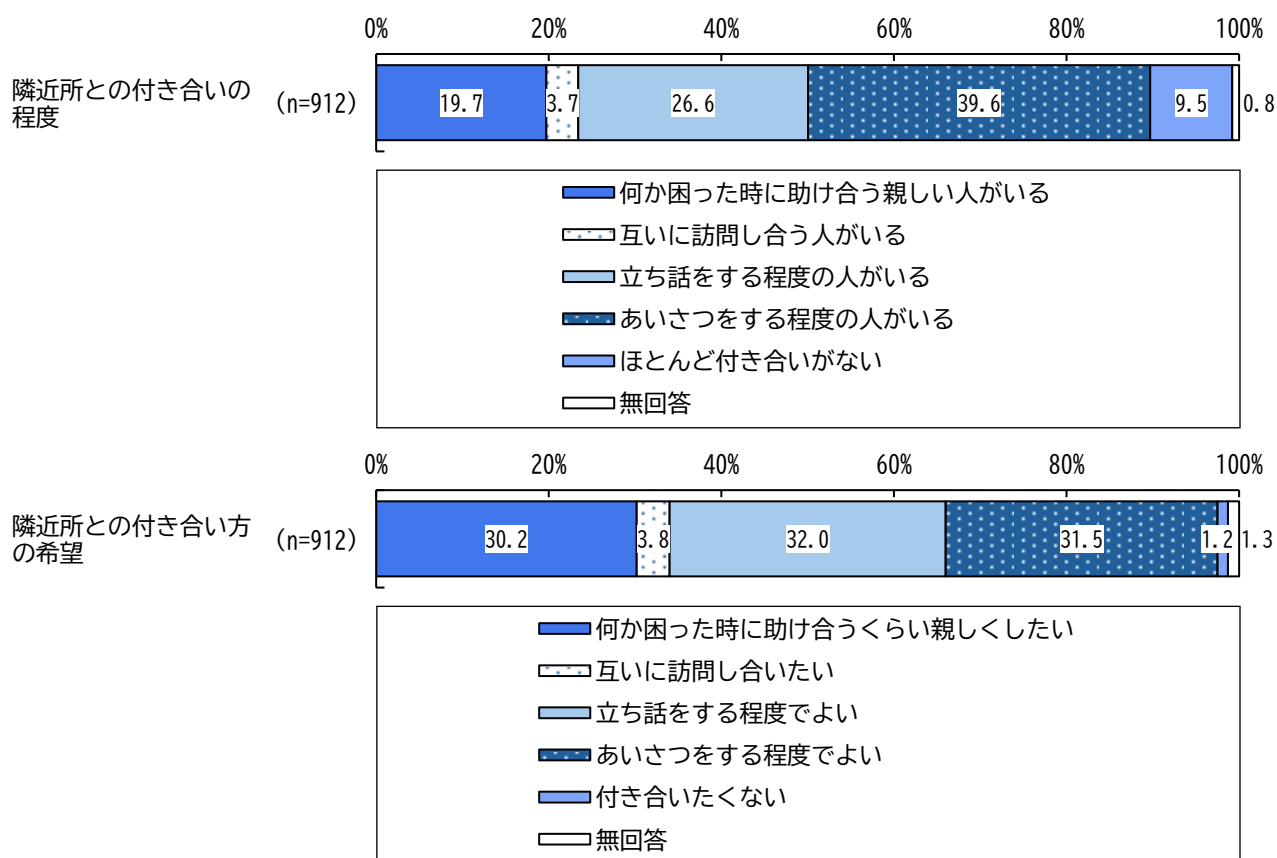
同居家族については、「配偶者」が77.6%と最も多く、次いで「子（息子・娘・義理の息子・義理の娘）」が44.0%、「親（父・母・義父・義母）」が16.1%などとなっています。

## 2. 地域での交流について

### (1) 隣近所の人との付き合い

問6 あなたは普段、隣近所の人とどの程度お付き合いをしていますか。[○は1つ]

問7 あなたは今後、隣近所の人とどのようにお付き合いをしたいと思いますか。[○は1つ]

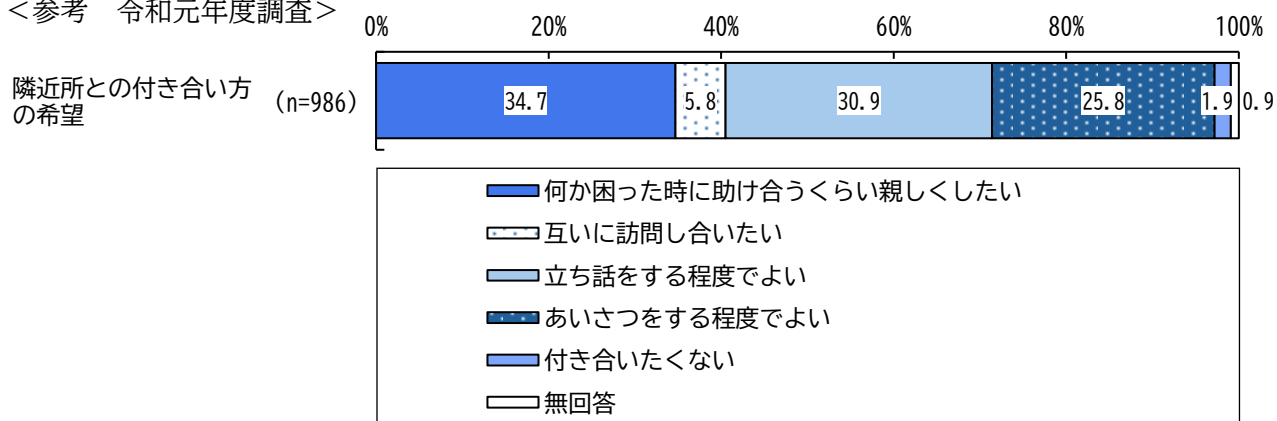


隣近所との付き合いの程度については、「あいさつをする程度の人がある」が39.6%と最も多く、次いで「立ち話をする程度の人がある」が26.6%、「何か困った時に助け合う親しい人がいる」が19.7%などとなっています。

付き合い方の希望については、「立ち話をする程度でよい」が32.0%と最も多く、次いで「あいさつをする程度でよい」が31.5%、「何か困った時に助け合うくらい親しくしたい」が30.2%などとなっています。

付き合い方の希望のほうで、現在の付き合いの程度よりも、何か困った時に助け合うくらい親しくしたい人の割合が多くなっています。

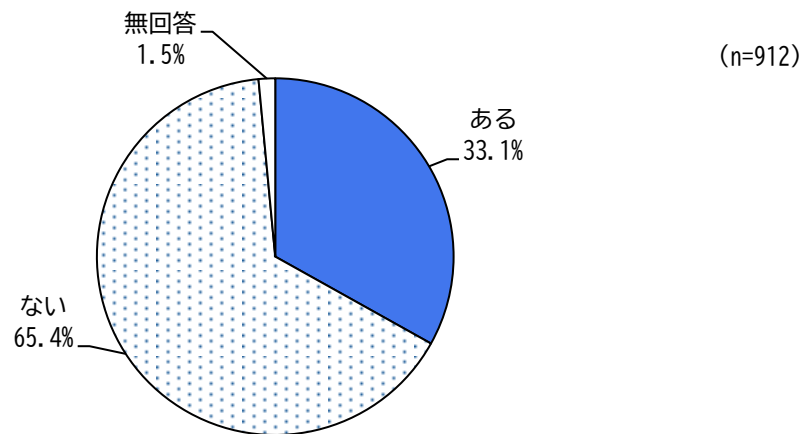
<参考 令和元年度調査>



今回調査では「立ち話をする程度でよい」が32.0%で1位でしたが、前回調査では「何か困った時に助け合うくらい親しくしたい」が34.7%で1位でした。

(2) 地区内で気軽に顔を出せる場所の有無

問8 あなたは、地域の人とお茶を飲んだり、話をしたりする場やサークル活動など、地区内で気軽に顔を出せる場所がありますか。[○は1つ]



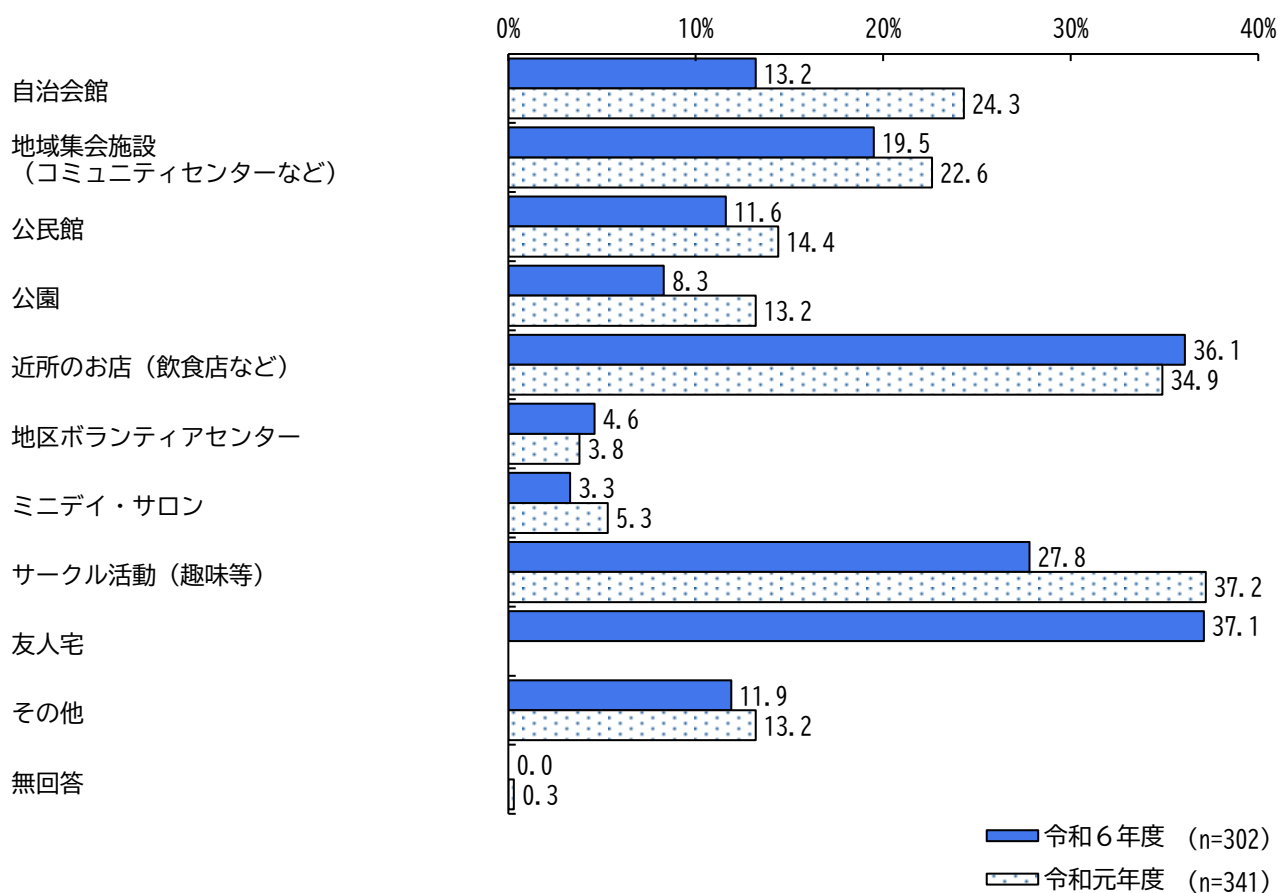
地区内で気軽に顔を出せる場所の有無については、「ある」が33.1%、「ない」が65.4%となっています。



### （３）地区内で気軽に顔を出せる場所

問８で「１．ある」と回答した方にお聞きます。

問８－２ それはどこですか。〔〇はいくつでも〕



※選択肢「友人宅」は令和6年度のみ

地区内で気軽に顔を出せる場所については、「友人宅」が37.1%と最も多く、次いで「近所のお店（飲食店など）」が36.1%、「サークル活動（趣味等）」が27.8%などとなっています。

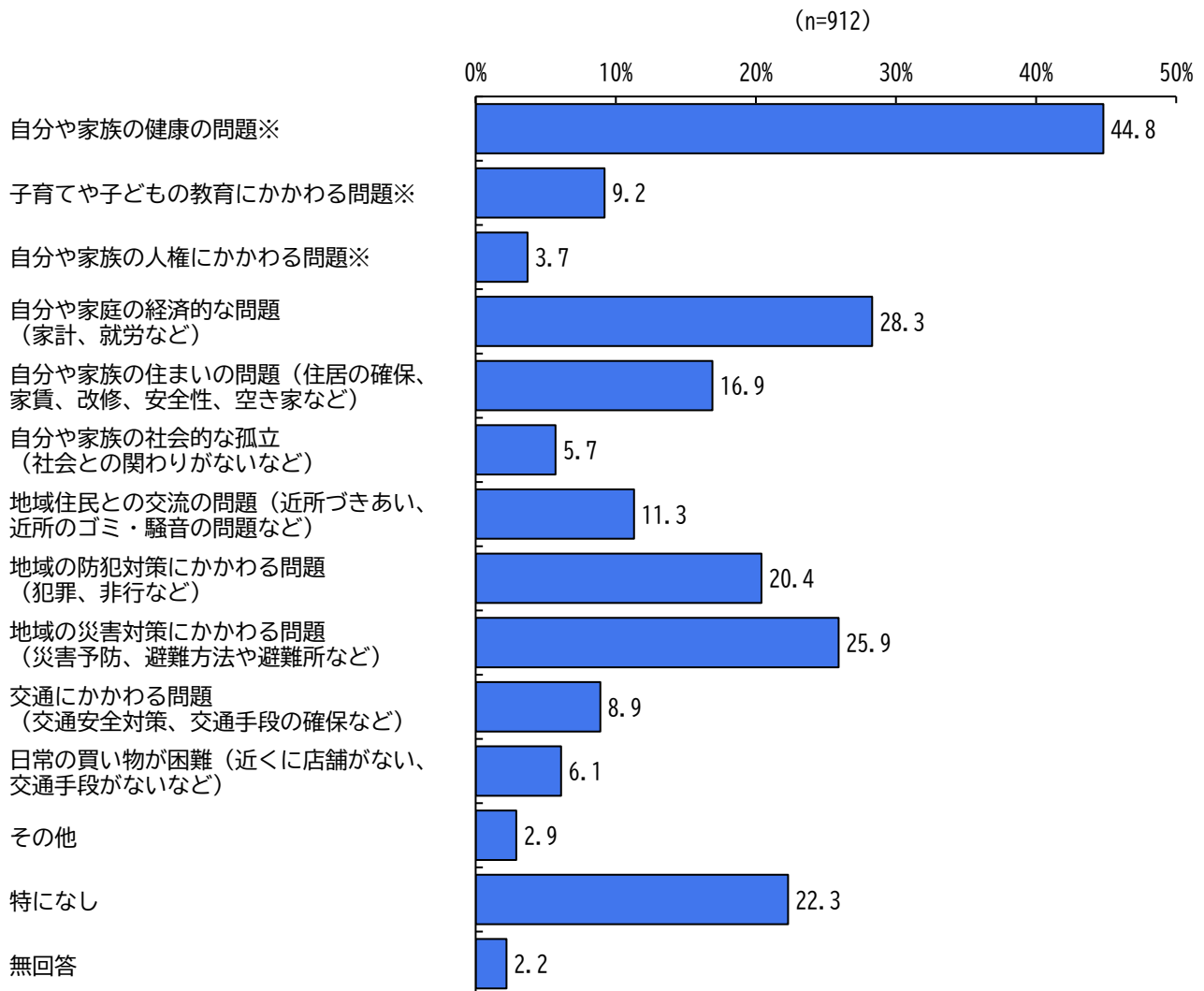
選択肢が変更になったため、単純な比較はできませんが、今回調査では「友人宅」が37.1%で1位でしたが、前回調査では「サークル活動（趣味等）」が37.2%で1位でした。

#### ミニデイ・サロン：

地域のボランティアが開催している身近な交流の場。例えば、高齢者、障がい者、乳幼児とその保護者などの居場所づくりの活動です。名称はさまざまあります。

#### (4) 日頃の悩みや不安

問9 あなたは、日頃どのようなことに悩んだり、不安を感じたりしていますか。[○はいくつでも]



※選択肢「自分や家族の健康の問題」は「自分や家族の健康の問題 (自分の病気や障がい、家族の介護や看病など)」

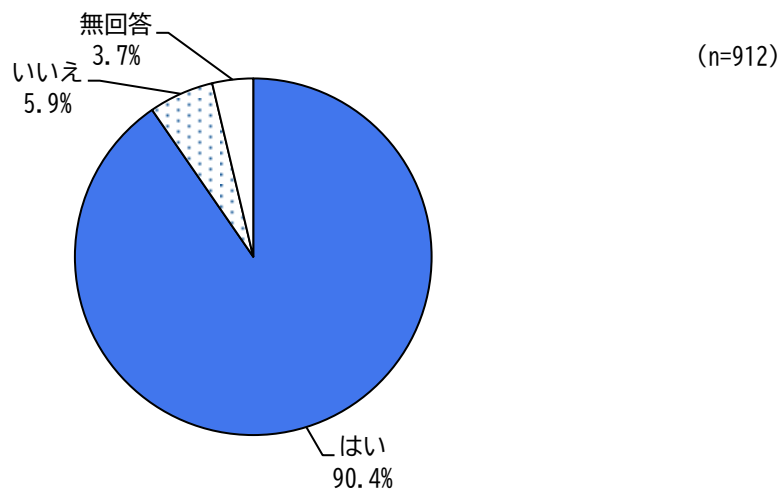
※選択肢「子育てや子どもの教育にかかわる問題」は「子育てや子どもの教育にかかわる問題 (子どもの発達や学習、不登校など)」

※選択肢「自分や家族の人権にかかわる問題」は「自分や家族の人権にかかわる問題 (嫌がらせ、いじめ、差別、暴言、暴力、虐待など)」

日頃の悩みや不安については、「自分や家族の健康の問題 (自分の病気や障がい、家族の介護や看病など)」が44.8%と最も多く、次いで「自分や家庭の経済的な問題 (家計、就労など)」が28.3%、「地域の災害対策にかかわる問題 (災害予防、避難方法や避難所など)」が25.9%などとなっています。

(5) 困ったことがあったり、不安を感じたときの家族への相談可否

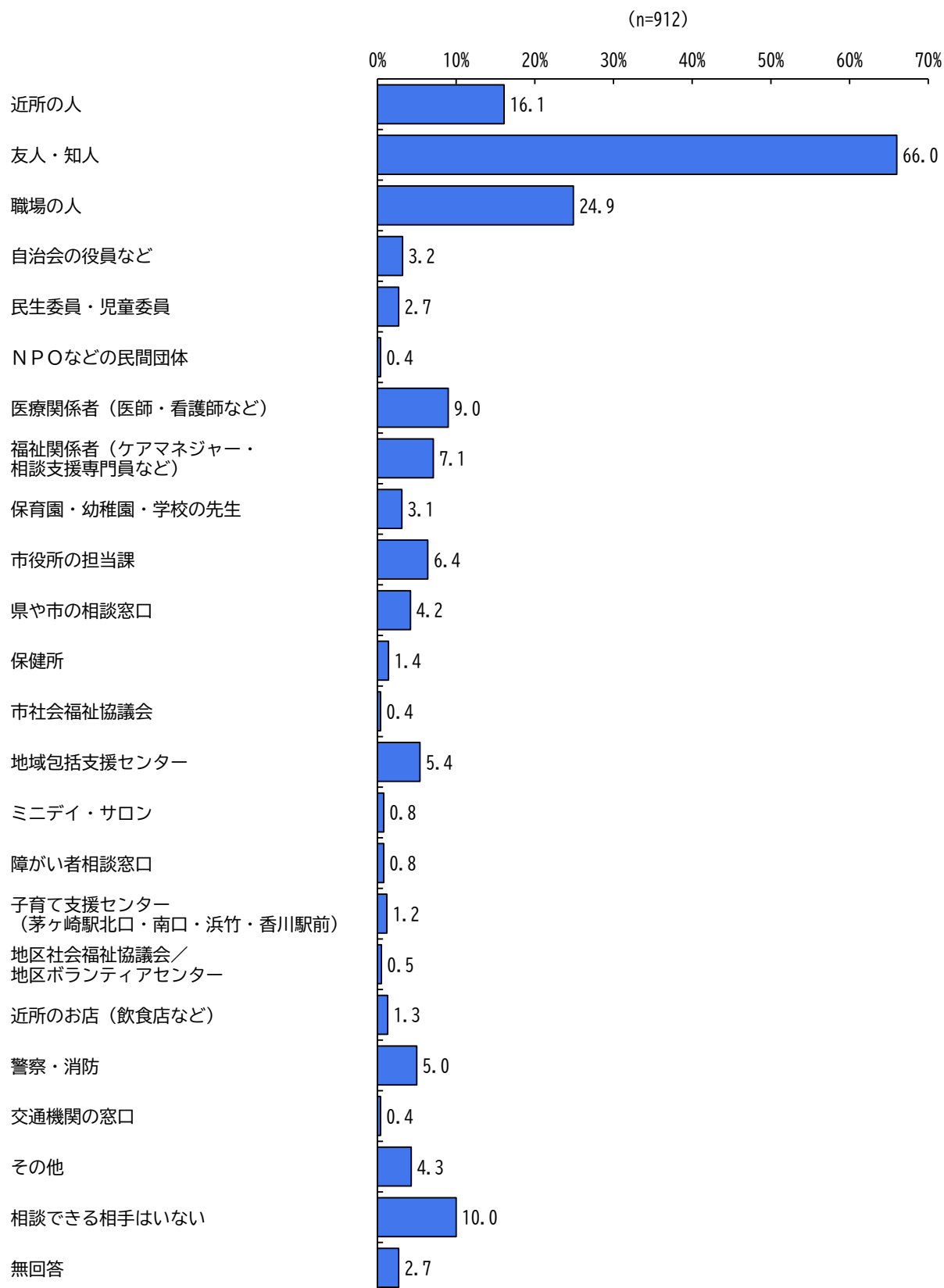
問10 あなたは困ったことがあったり、不安を感じたときに、家族に相談できますか。[○は1つ]



困ったことがあったり、不安を感じたときの家族への相談可否については、「はい」が90.4%、「いいえ」が5.9%となっています。

(6) 困ったことがあったり、不安を感じたときの家族以外の相談相手

問11 あなたは困ったことがあったり、不安を感じたときに、家族以外に相談できる相手はいますか。  
[〇はいくつでも]

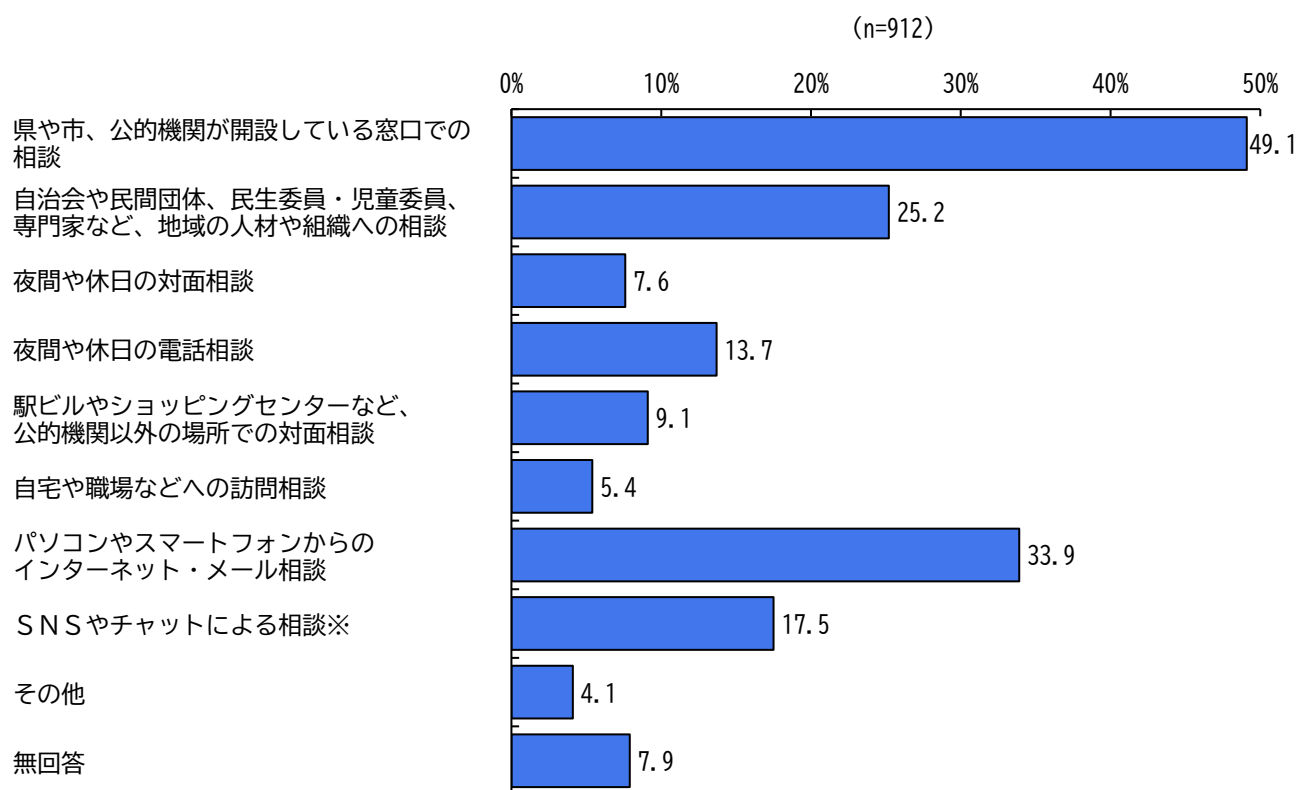


困ったことがあったり、不安を感じたときの家族以外の相談相手については、「友人・知人」が66.0%と最も多く、次いで「職場の人」が24.9%、「近所の人」が16.1%などとなっています。

### (7) 悩みや不安について、希望する相談方法

問12 あなたは悩みや不安について、どのような方法で相談できるとよいと思いますか。

[〇は3つまで]

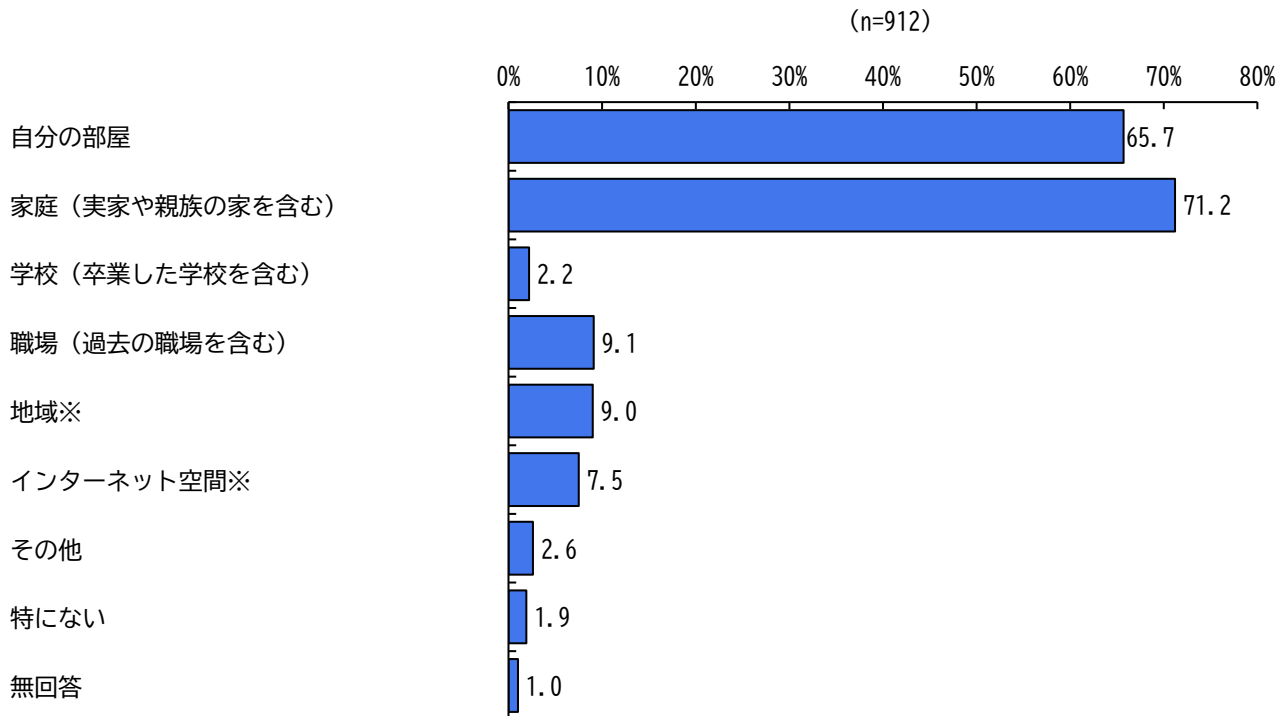


※選択肢「SNSやチャットによる相談」は「SNS（フェイスブック・エックス（旧ツイッター）・LINEなど）やチャットによる相談」

悩みや不安について、希望する相談方法については、「県や市、公的機関が開設している窓口での相談」が49.1%と最も多く、次いで「パソコンやスマートフォンからのインターネット・メール相談」が33.9%、「自治会や民間団体、民生委員・児童委員、専門家など、地域の人材や組織への相談」が25.2%などとなっています。

## （８）居場所

問13 今のあなたにとって居場所（ほっとできる場所、居心地のいい場所など）と思えるところはどこですか。〔〇はいくつでも〕



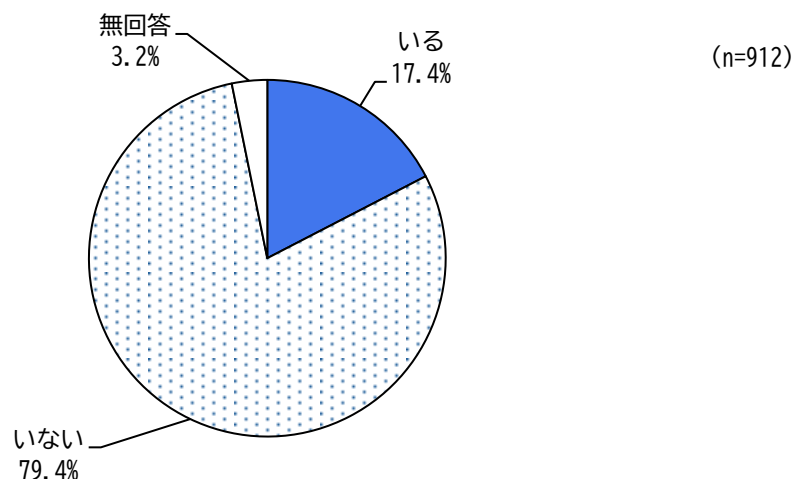
※選択肢「地域」は「地域（ミニデイ・サロンや行きつけの店、公民館、公園など、現在住んでいる場所にある通いの場やコミュニティ）」

※選択肢「インターネット空間」は「インターネット空間（SNS, YouTubeやオンラインゲームなど）」

居場所については、「家庭（実家や親族の家を含む）」が71.2%と最も多く、次いで「自分の部屋」が65.7%、「職場（過去の職場を含む）」が9.1%などとなっています。

## （９）隣近所で、行政や地域の支援が必要だと感じる人の有無

問14 あなたの隣近所に、困りごとを抱えていて、行政や地域の支援が必要だと感じる人はいますか。〔〇は１つ〕

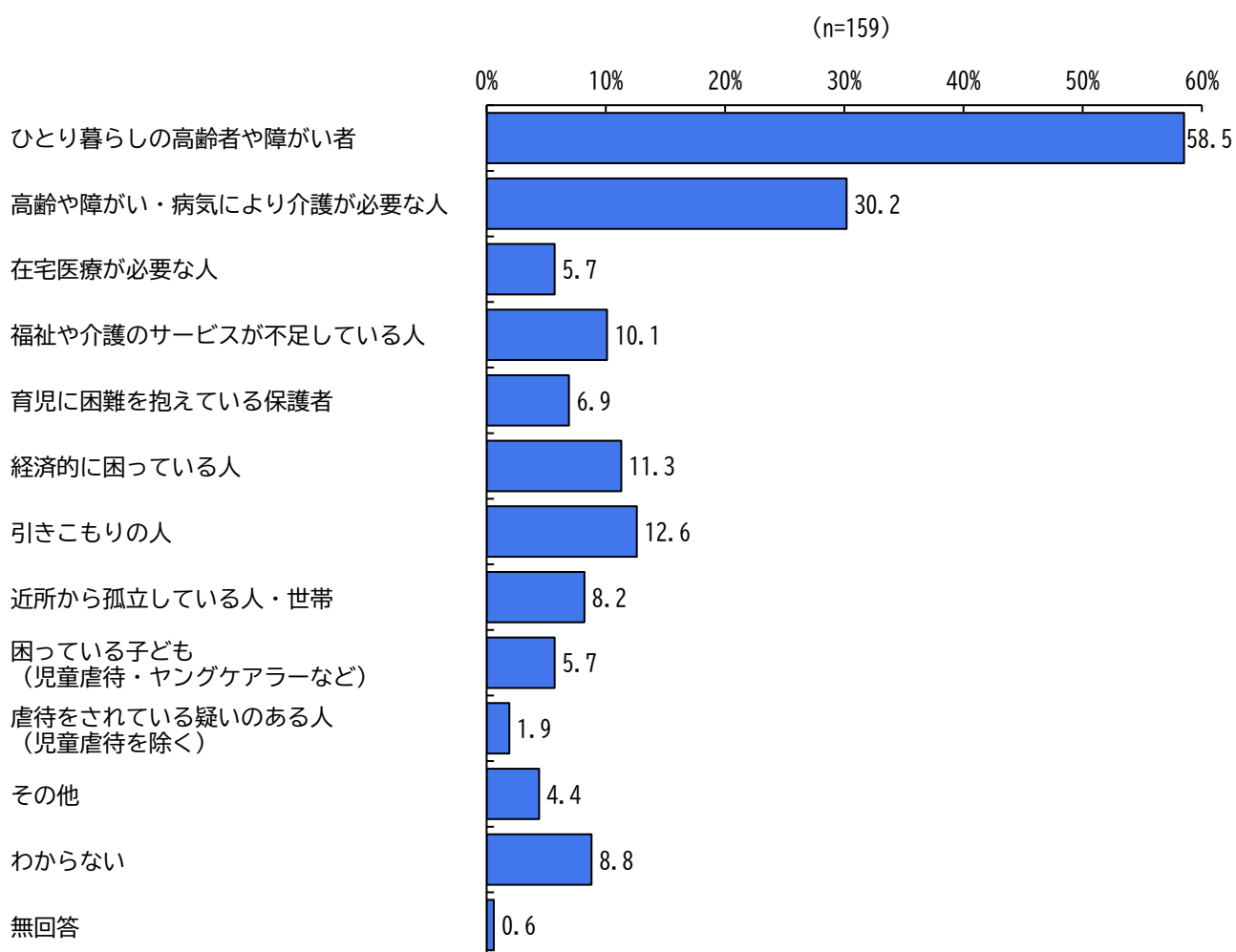


隣近所で、行政や地域の支援が必要だと感じる人の有無については、「いる」が17.4%、「いない」が79.4%となっています。

(10) 隣近所で、行政や地域の支援が必要だと感じる人

問14で「1. いる」と回答した方にお聞きます。

問14-2 それはどのような人ですか。[〇はいくつでも]

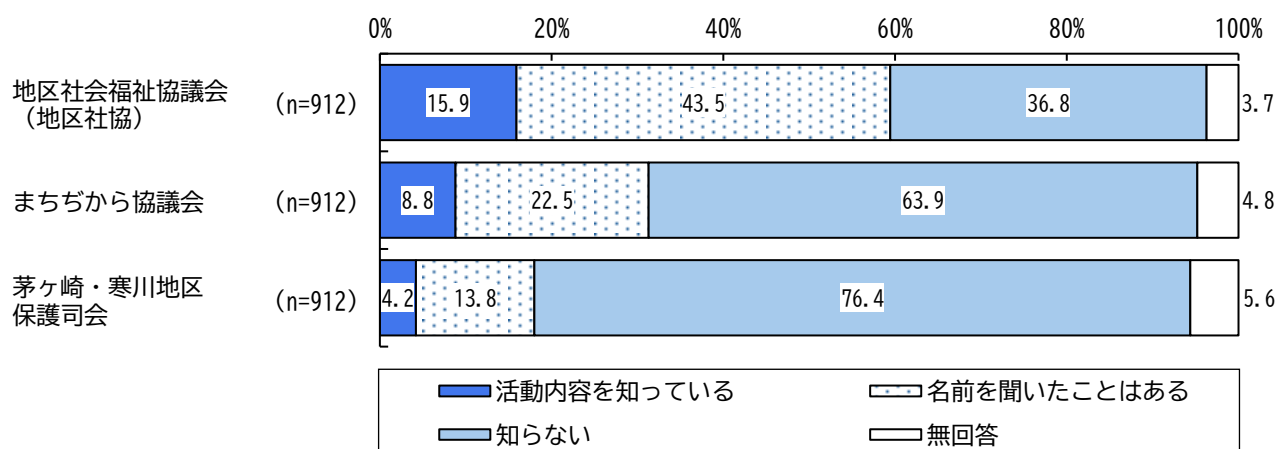


隣近所で、行政や地域の支援が必要だと感じる人については、「ひとり暮らしの高齢者や障がい者」が58.5%と最も多く、次いで「高齢や障がい・病気により介護が必要な人」が30.2%、「引きこもりの人」が12.6%などとなっています。

### 3. 地域福祉活動について

#### (1) 団体・組織等の認知度

問15 地域福祉活動にかかわる以下の団体・組織等について、ご自身にあてはまるものをお答えください。[○はそれぞれ1つ]

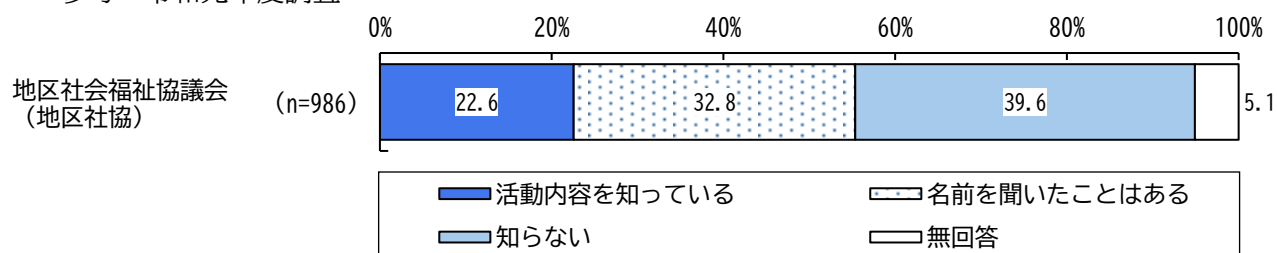


「地区社会福祉協議会（地区社協）」の認知度については、「活動内容を知っている」が15.9%、「名前を聞いたことはある」が43.5%、「知らない」が36.8%となっており、「活動内容を知っている」と「名前を聞いたことはある」を合わせた認知度は59.4%となっています。

「まちぢから協議会」の認知度については、「活動内容を知っている」が8.8%、「名前を聞いたことはある」が22.5%、「知らない」が63.9%となっており、「活動内容を知っている」と「名前を聞いたことはある」を合わせた認知度は31.3%となっています。

「茅ヶ崎・寒川地区保護司会」の認知度については、「活動内容を知っている」が4.2%、「名前を聞いたことはある」が13.8%、「知らない」が76.4%となっており、「活動内容を知っている」と「名前を聞いたことはある」を合わせた認知度は18.0%となっています。

#### <参考 令和元年度調査>

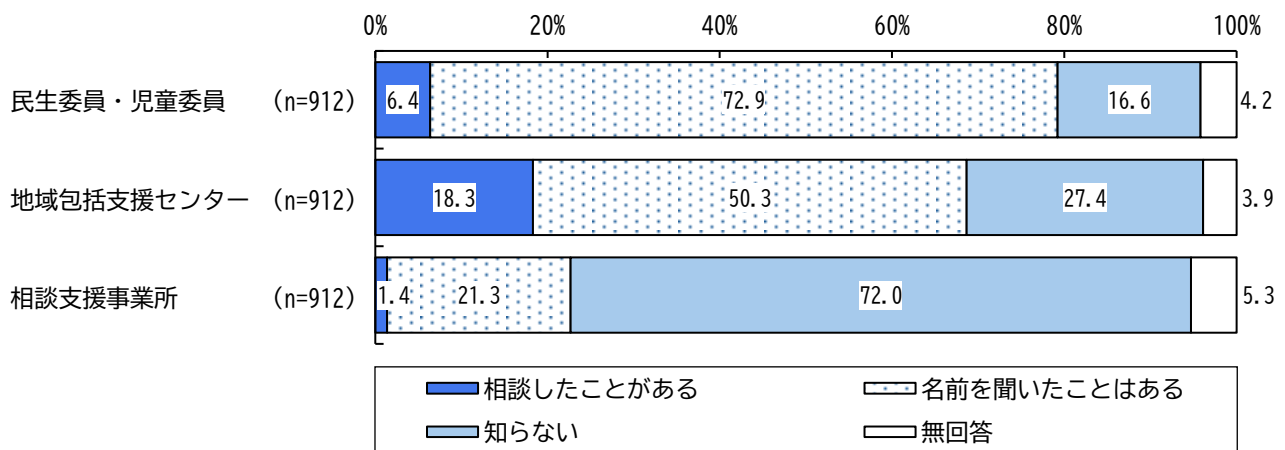


「地区社会福祉協議会（地区社協）」の認知度について今回調査では「名前を聞いたことはある」が43.5%で1位でしたが、前回調査では「知らない」が39.6%で1位でした。

#### ■組織等

団体・組織等	活動内容
地区社会福祉協議会 (地区社協)	自治会や福祉関係者、地域住民などが協力して地域福祉を推進するための組織です。福祉まつりやミニデイ・サロン活動、地区ボランティアセンター活動などの取り組みを行っています。
まちぢから協議会	地域で活動している各種団体をはじめ、その地域に関わりのある方々によって構成され、自分の地域をより良くしていくための話し合いが行われる場です。団体に属していなくても公募委員や部会参加などを通して参加できます。
茅ヶ崎・寒川地区保護司会	地域におけるネットワークづくりや保護司研修の実施、「社会を明るくする運動」等の犯罪予防活動等を行っています。





「民生委員・児童委員」、「地域包括支援センター」、「相談支援事業所」の認知度（「相談したことがある」と「名前を聞いたことはある」の合計）については、「民生委員・児童委員」が79.3%と最も多くなっています。

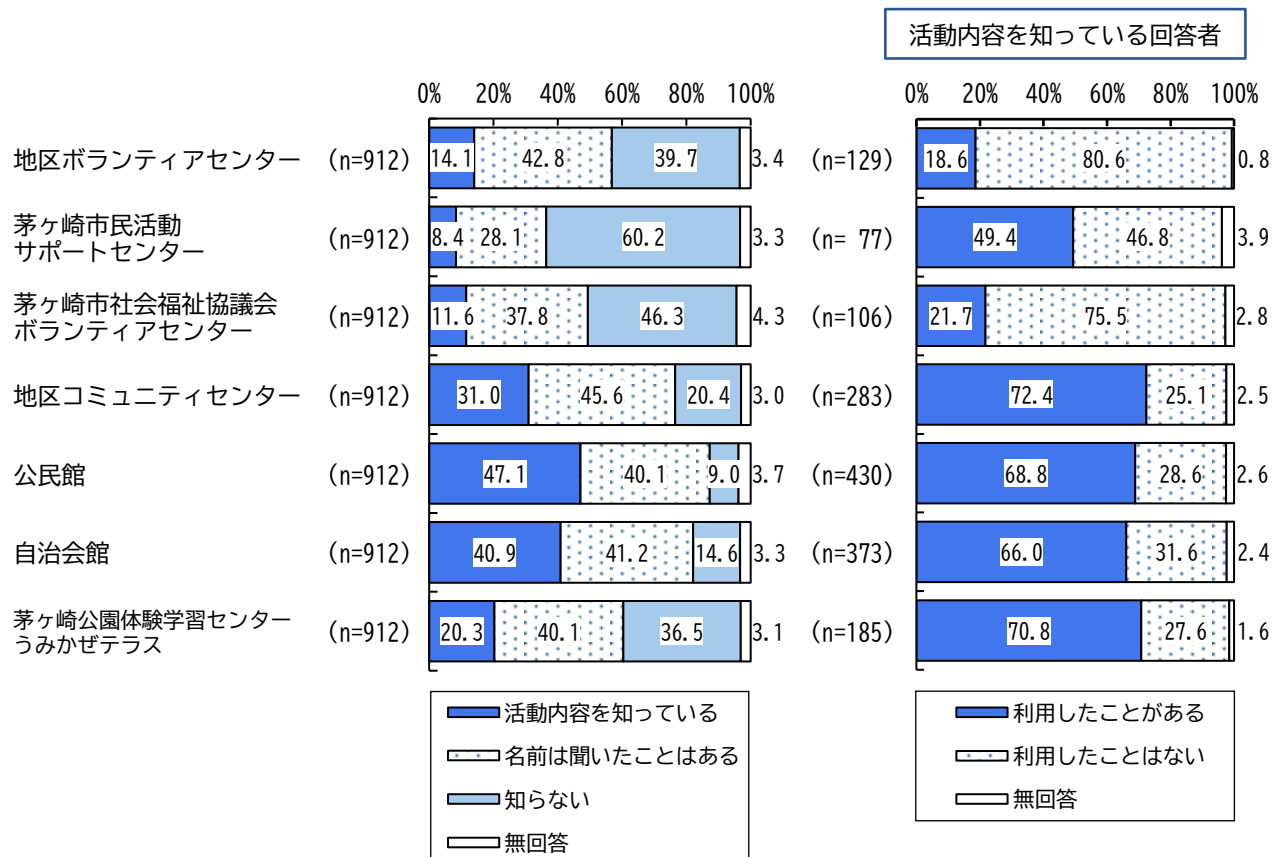
「相談したことがある」の割合は、「地域包括支援センター」が18.3%と最も多く、次いで「民生委員・児童委員」が6.4%、「相談支援事業所」が1.4%となっています。

#### ■窓口等

団体・組織等	活動内容
民生委員・児童委員	地域の身近な相談役です。高齢者、子育て中の方、障がいのある方、生活にお困りの方などの相談に親身に応じ、行政や福祉機関のサービスを紹介したり、担当機関につないだりするパイプ役も担います。
地域包括支援センター	介護保険法で定められた、地域住民の保健・福祉・医療の向上、虐待防止、介護予防マネジメント等のほか、権利擁護のために必要な援助も総合的に行う機関です。茅ヶ崎市内13か所に設置されています。
相談支援事業所	障がいのある人の福祉に関する様々な問題について、障がいのある人等からの相談に応じ、必要な情報の提供、障がい福祉サービスの利用支援等のほか、権利擁護のために必要な援助も行う機関です。茅ヶ崎市内4か所に設置されています。

## (2) 活動拠点の認知度

問15-2 地域福祉活動・地域のボランティア活動にかかわる以下の拠点において、ご自身にあてはまるものをお答えください。[○はそれぞれ1つ]



地域福祉活動・地域のボランティア活動の認知度(「活動内容を知っている」と「名前は聞いたことはある」の合計)については、「公民館」が87.2%と最も多くなっています。

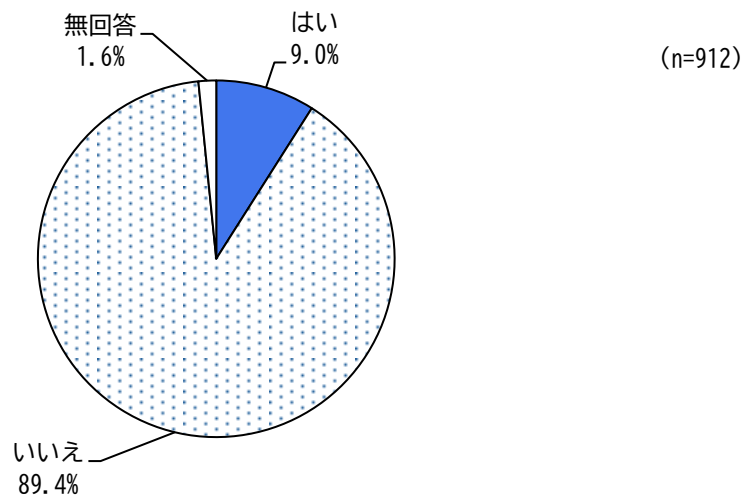
「活動内容を知っている」と答えた回答者のなかで、「利用したことがある」と答えた回答者の割合が最も多いのは、「地区コミュニティセンター」が72.4%となっています。

■地域福祉活動・地域のボランティア活動の拠点

拠点	参考説明
地区ボランティアセンター	地域住民の日常の「ちょっとした困りごと」の相談に応じる、地域の助け合い活動の窓口です。支援の担い手となるのも、同じ地域に住む住民のボランティアです。茅ヶ崎市内の13地区全てに設置されています。
茅ヶ崎市民 活動サポートセンター	平成14年に設置され、市民活動団体やボランティアなど、営利を目的とせず公益的な活動を行っている人達や、これから活動しようと考えている人達を支援します。（主な活動：場の提供/情報の収集・提供/相談・コーディネート/人材の育成・交流促進/連携・協働の推進）
茅ヶ崎市社会福祉協議会 ボランティアセンター	市社会福祉協議会内のボランティアに関する相談窓口です。活動したい人・協力を必要とする人等から相談を受け、調整を行います。また、ボランティア活動の普及や支援のため、情報提供や講座・研修の開催、ボランティア保険の加入などにも対応しています。
地区コミュニティセンター	市民がどなたでも利用できる多目的施設で、各地域のコミュニティ活動や情報発信の拠点として利用されています。多目的室、会議室、学習室、調理室など、目的に応じて利用いただけます。市内11か所に設置しています。
公民館	地域住民の学習・スポーツ・文化・創作・地域活動等の学校以外の教育を推進する施設です。学習相談や学習情報の提供を受けることもできます。また、各種団体の活動の場として利用できます。市内5か所に設置しています。
自治会館	住民の方達が生活する地域を基盤とする自治会の集会所です。町内会・自治会などの住民団体の集会や、住民の方同士のふれあいの場、活動の場、学習の場などとして利用できる施設です。
茅ヶ崎公園 体験学習センター うみかぜテラス	海岸青少年会館と福社会館を複合化により再整備し、平成31年1月にオープンしました。茅ヶ崎公園が持つ「みどり」や「海」といった風光明媚な環境を生かした様々な学びや体験を通じて、子どもから高齢者まであらゆる世代が交流できる施設を目指します。

### (3) 地域のボランティア活動への参加の有無

問16 あなたは現在、地域のボランティア活動（地域のちょっとした助け合い活動も含む）に参加していますか。[○は1つ]

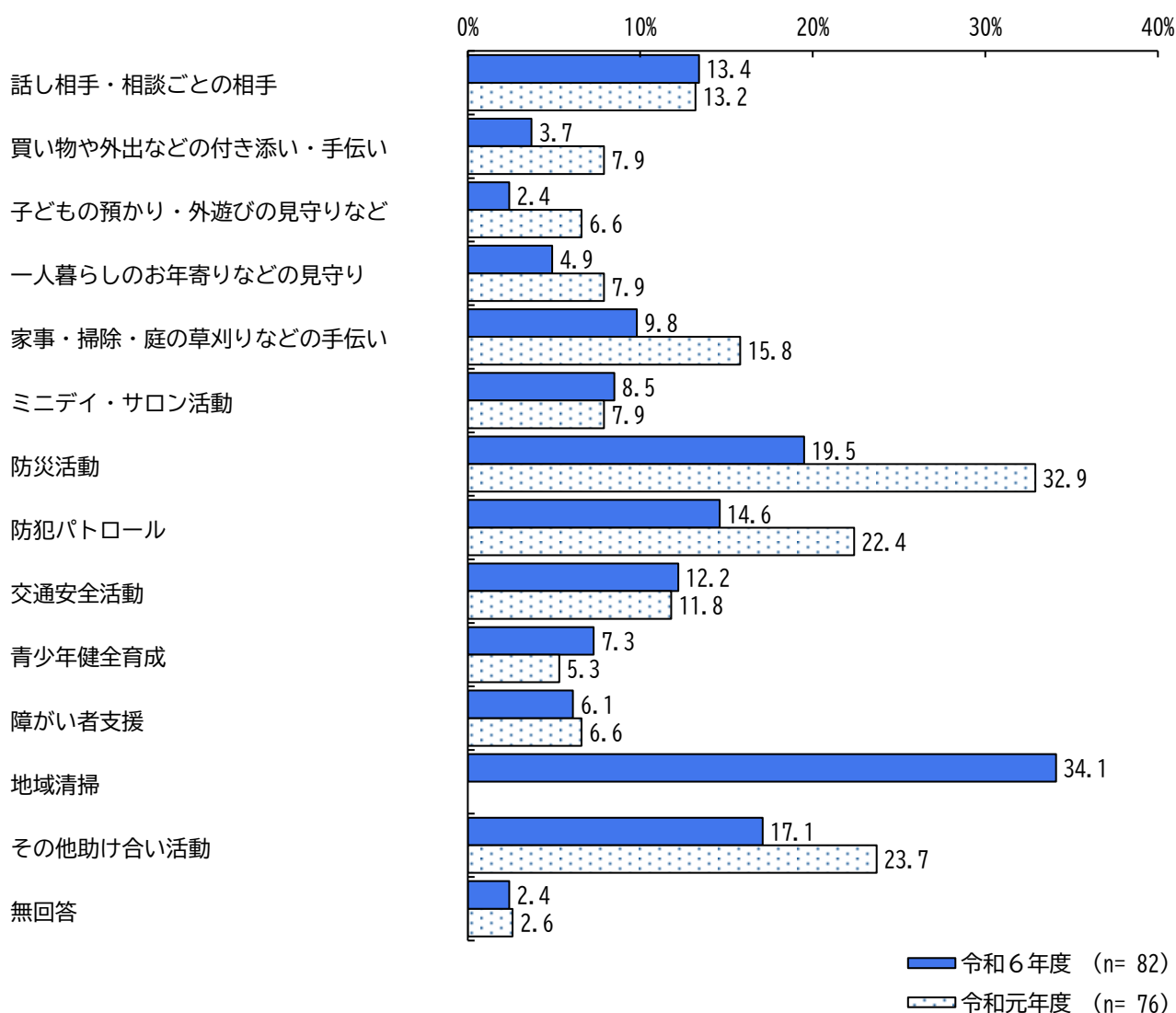


地域のボランティア活動への参加の有無については、「はい」が9.0%、「いいえ」が89.4%となっています。

#### (4) 参加している地域のボランティア活動

問16で「1. はい」と回答した方にお聞きます。

問16-2 それはどのような活動ですか。[〇はいくつでも]



※選択肢「地域清掃」は令和6年度のみ

※選択肢「家事・掃除・庭の草刈りなどの手伝い」は令和元年度では「家事・掃除・庭の草刈りなどの簡単な手伝い」

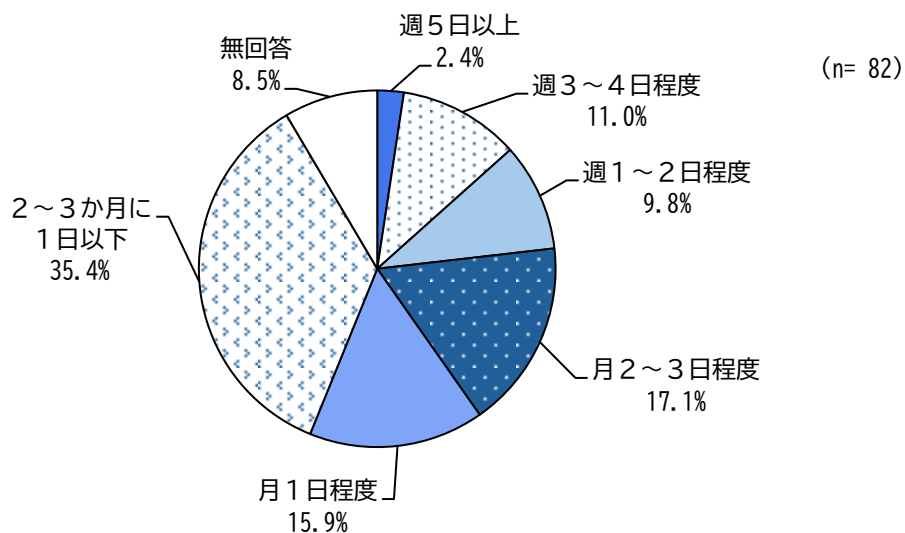
参加している地域のボランティア活動については、「地域清掃」が34.1%と最も多く、次いで「防災活動」が19.5%、「防犯パトロール」が14.6%などとなっています。

選択肢が変更になったため、単純な比較はできませんが、今回調査では「地域清掃」が34.1%で1位でしたが、前回調査では「防災活動」が32.9%で1位でした。

### (5) 地域のボランティア活動の頻度

問16で「1. はい」と回答した方にお聞きます。

問16-3 あなたはどのくらいの頻度で地域のボランティア活動をしていますか。[○は1つ]

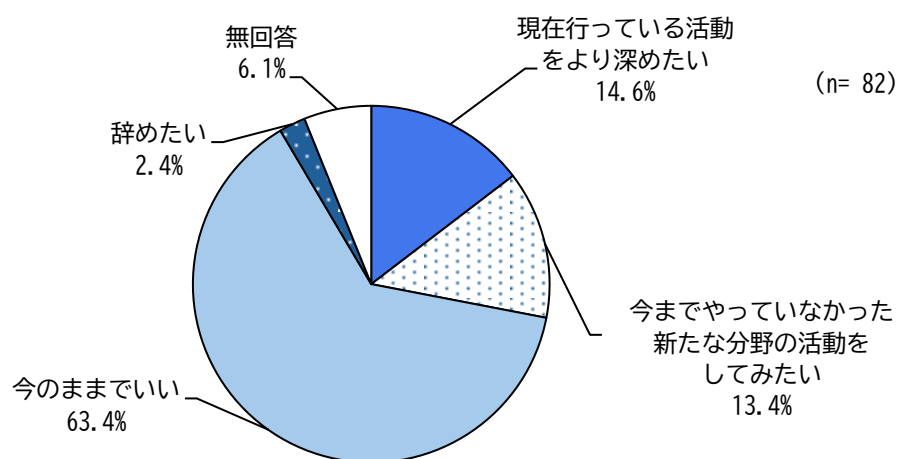


地域のボランティア活動の頻度については、「2~3か月に1日以下」が35.4%と最も多く、次いで「月2~3日程度」が17.1%、「月1日程度」が15.9%などとなっています。

### (6) 自分のしているボランティア活動に対する考え

問16で「1. はい」と回答した方にお聞きます。

問16-4 あなたは、自分のしているボランティア活動について、どのようにお考えですか。[○は1つ]

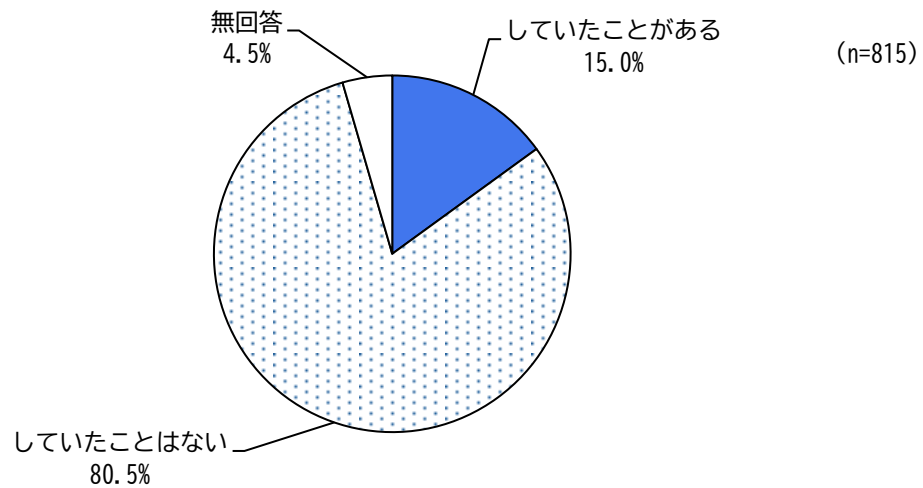


自分のしているボランティア活動に対する考えについては、「現在行っている活動をより深めたい」が14.6%、「今までやっていなかった新たな分野の活動をしてみたい」が13.4%、「今のままでいい」が63.4%、「辞めたい」が2.4%となっています。

(7) 過去の地域のボランティア活動への参加の有無

問16で「2. いいえ」と回答した方にお聞きします。

問17 あなたは、過去に地域のボランティア活動（地域のちょっとした助け合い活動も含む）をしていたことはありますか。[○は1つ]

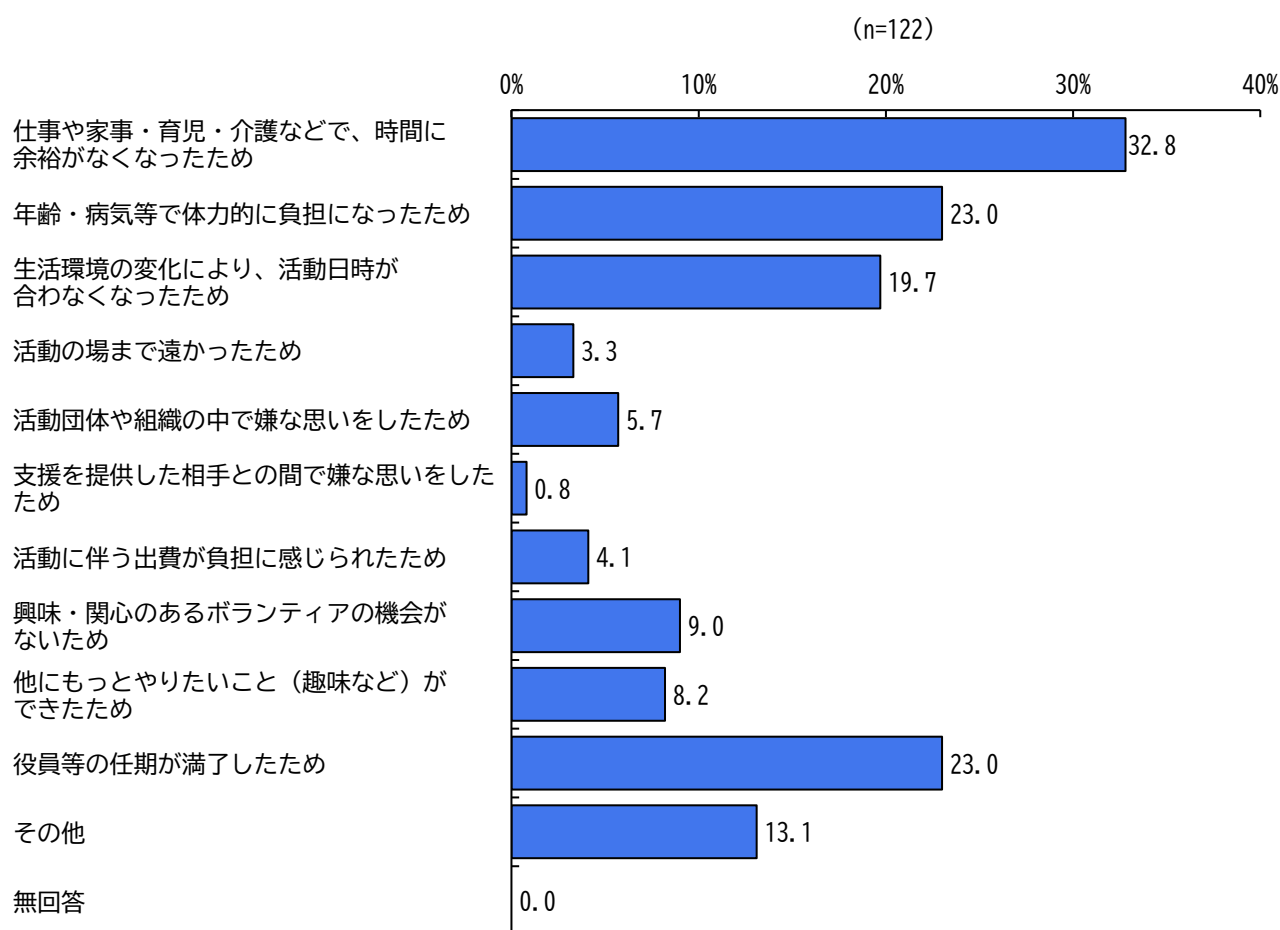


過去の地域のボランティア活動への参加の有無については、「していたことがある」が15.0%、「していたことはない」が80.5%となっています。

## （８）地域のボランティア活動を辞めた理由

問17で「１．していたことがある」と回答した方にお聞きます。

問17-2 あなたが地域のボランティア活動を辞めた理由をお答えください。〔〇はいくつでも〕

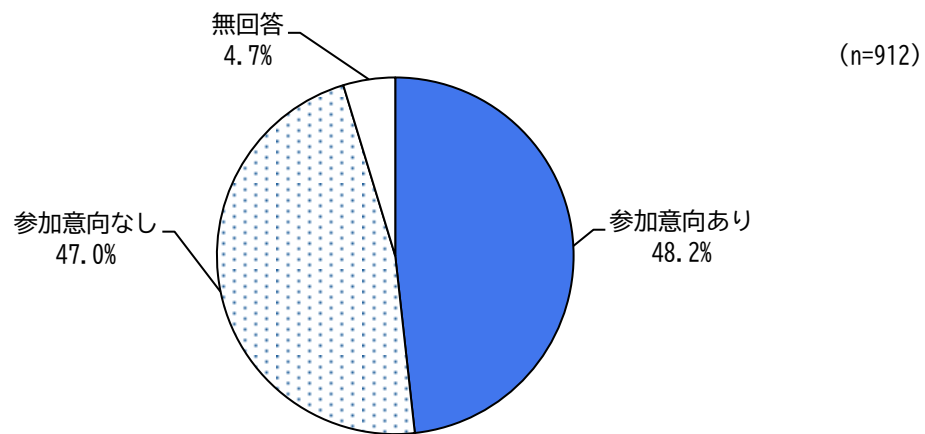


地域のボランティア活動を辞めた理由については、「仕事や家事・育児・介護などで、時間に余裕がなくなったため」が32.8%と最も多く、次いで「年齢・病気等で体力的に負担になったため」、「役員等の任期が満了したため」が23.0%、「生活環境の変化により、活動日時が合わなくなったため」が19.7%などとなっています。



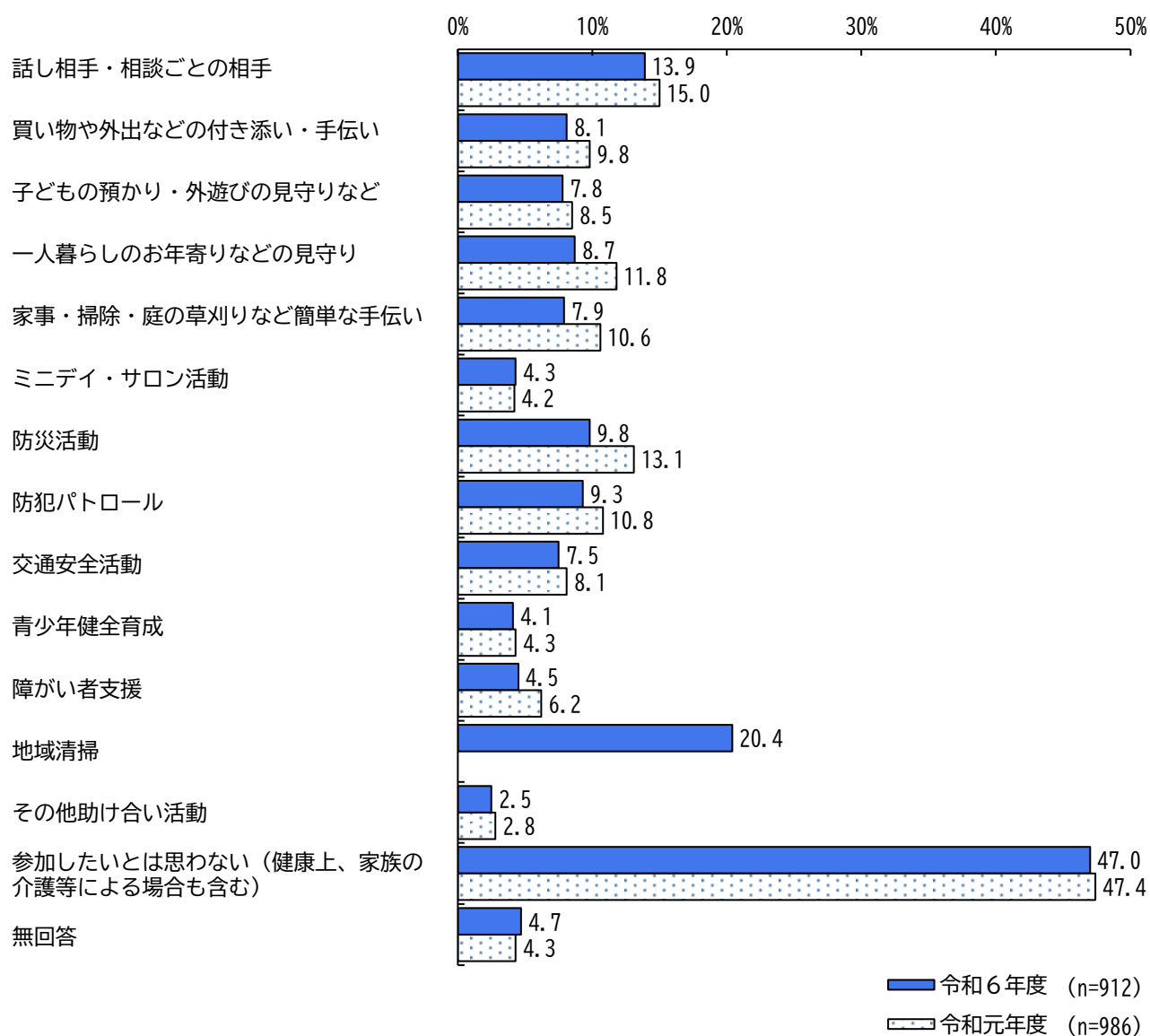
(9) 今後、参加してみたいと思う地域のボランティア活動

問18 あなたは今後、どのような地域のボランティア活動（地域のちょっとした助け合い活動も含む）に参加してみたいと思いますか。〔〇はいくつでも〕  
※現在参加している方も、今後の継続や新規の活動についての希望をお答えください。



地域のボランティア活動への参加意向については、「参加意向あり」が48.2%、「参加意向なし」が47.0%となっています。

※参加意向ありとは、回答者全員から「参加したいと思わない（参加意向なし）」と無回答を除いた割合（回答人数をもとに計算しているため、割合（%）の加減とは一致しない）



※選択肢「地域清掃」は令和6年度のみ

今後、参加してみたいと思う地域のボランティア活動については、「地域清掃」が20.4%と最も多く、次いで「話し相手・相談ごとの相手」が13.9%、「防災活動」が9.8%などとなっています。また、「参加したいとは思わない（健康上、家族の介護等による場合も含む）」が47.0%となっています。

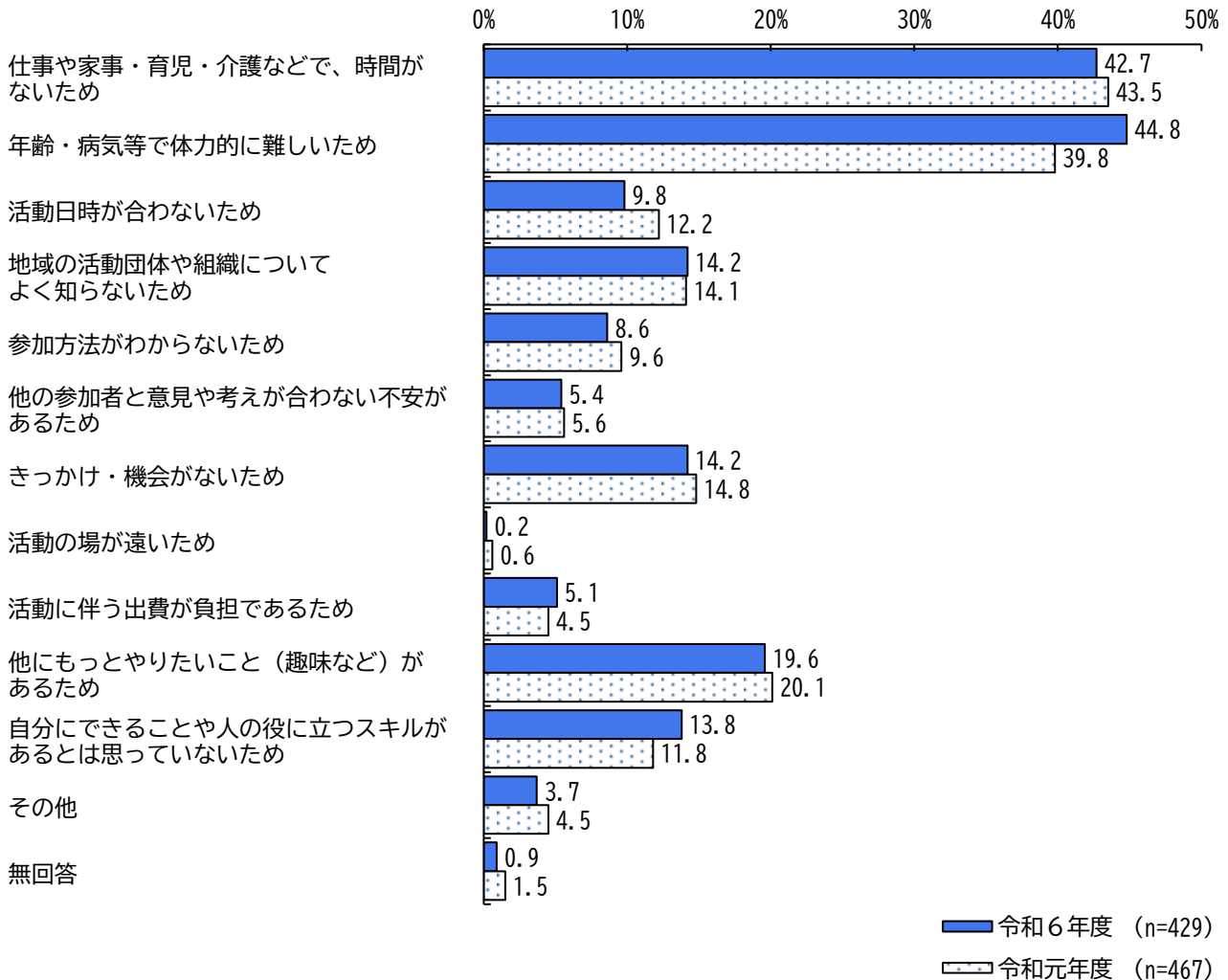
選択肢が変更になったため、単純な比較はできませんが、今回調査では「地域清掃」が20.4%で1位でしたが、前回調査では「話し相手・相談ごとの相手」が15.0%で1位でした。

# (10) 地域のボランティア活動に参加したいと思わない理由

問18で「14. 参加したいと思わない」と回答した方にお聞きます。

問18-2 あなたが地域のボランティア活動に参加したいと思わない理由をお答えください。

[〇はいくつでも]

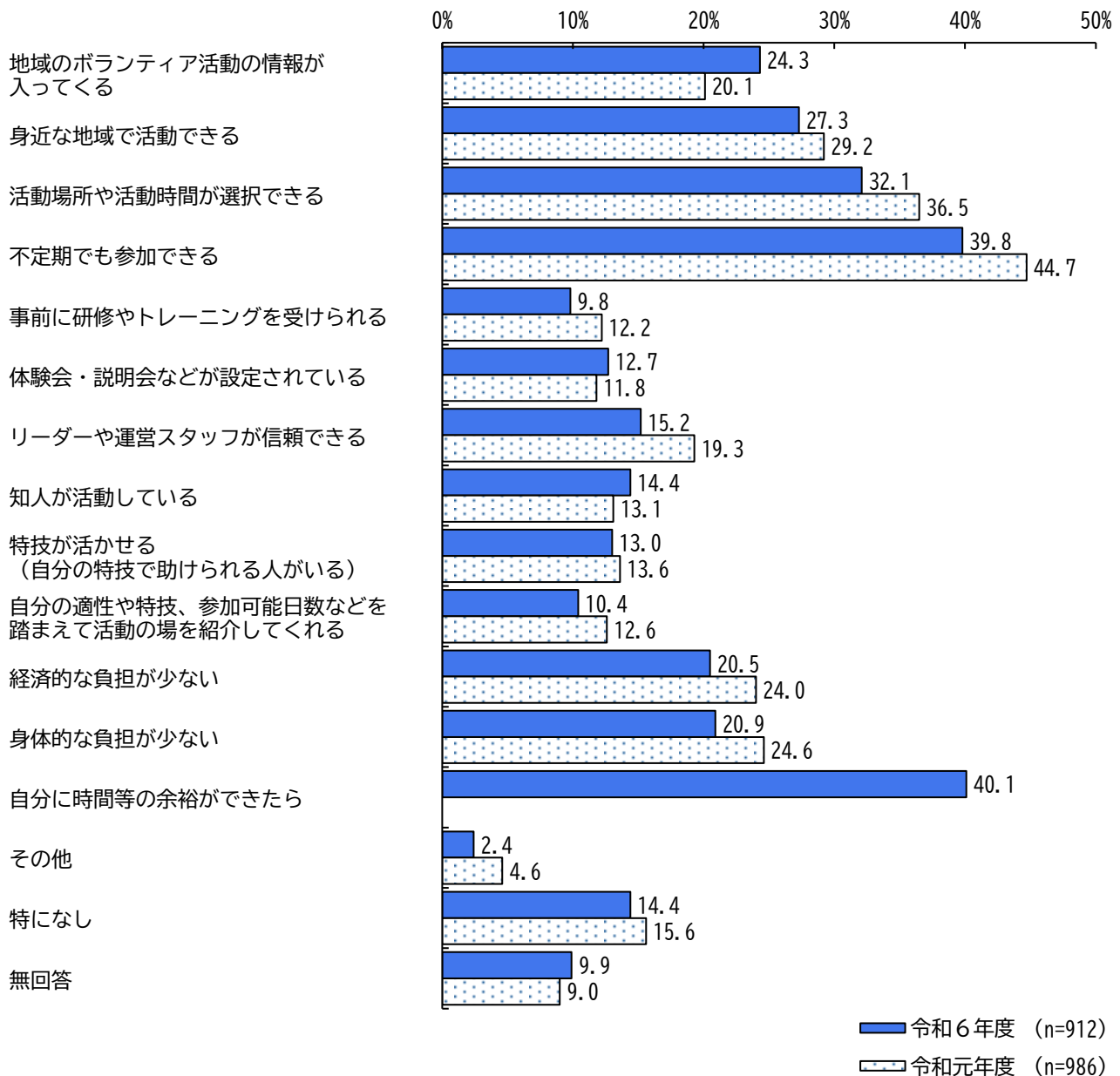


地域のボランティア活動に参加したいと思わない理由については、「年齢・病気等で体力的に難しいため」が44.8%と最も多く、次いで「仕事や家事・育児・介護などで、時間がないため」が42.7%、「他にもっとやりたいこと（趣味など）があるため」が19.6%などとなっています。

今回調査では「年齢・病気等で体力的に難しいため」が44.8%で1位でしたが、前回調査では「仕事や家事・育児・介護などで、時間がないため」が43.5%で1位でした。

### (11) 地域のボランティア活動に参加する条件

問19 あなたはどのような条件が合えば、地域のボランティア活動に参加するきっかけになると思いますか。〔〇はいくつでも〕



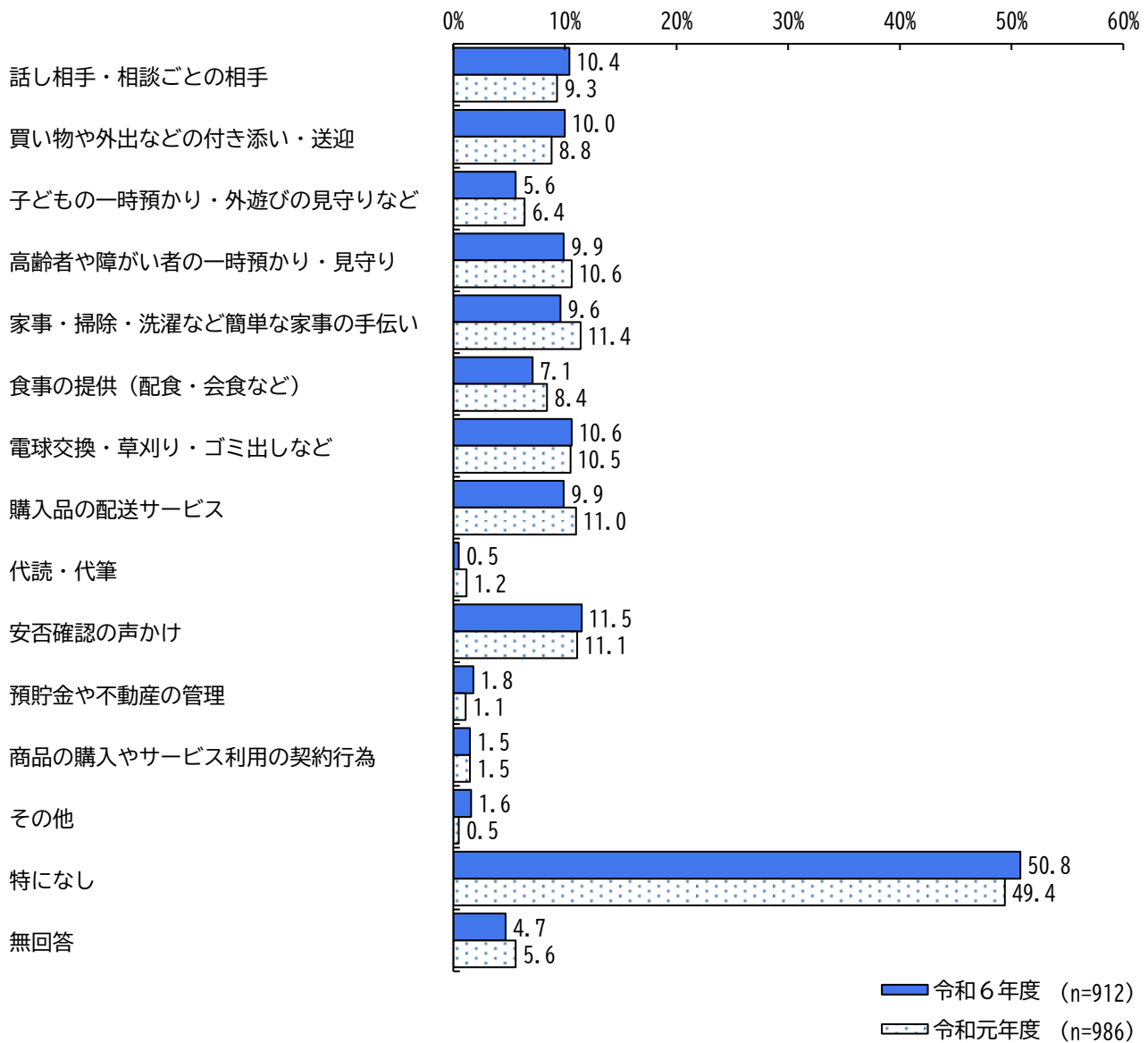
※選択肢「自分に時間等の余裕ができたなら」は令和6年度のみ

地域のボランティア活動に参加する条件については、「自分に時間等の余裕ができたなら」が40.1%と最も多く、次いで「不定期でも参加できる」が39.8%、「活動場所や活動時間が選べる」が32.1%などとなっています。

選択肢が変更になったため、単純な比較はできませんが、今回調査では「自分に時間等の余裕ができたなら」が40.1%で1位でしたが、前回調査では「不定期でも参加できる」が44.7%で1位でした。

## (12) 受けたいと思う支援

問20 あなたは現在もしくは近い将来、どのような支援を受けたいですか。[〇はいくつでも]



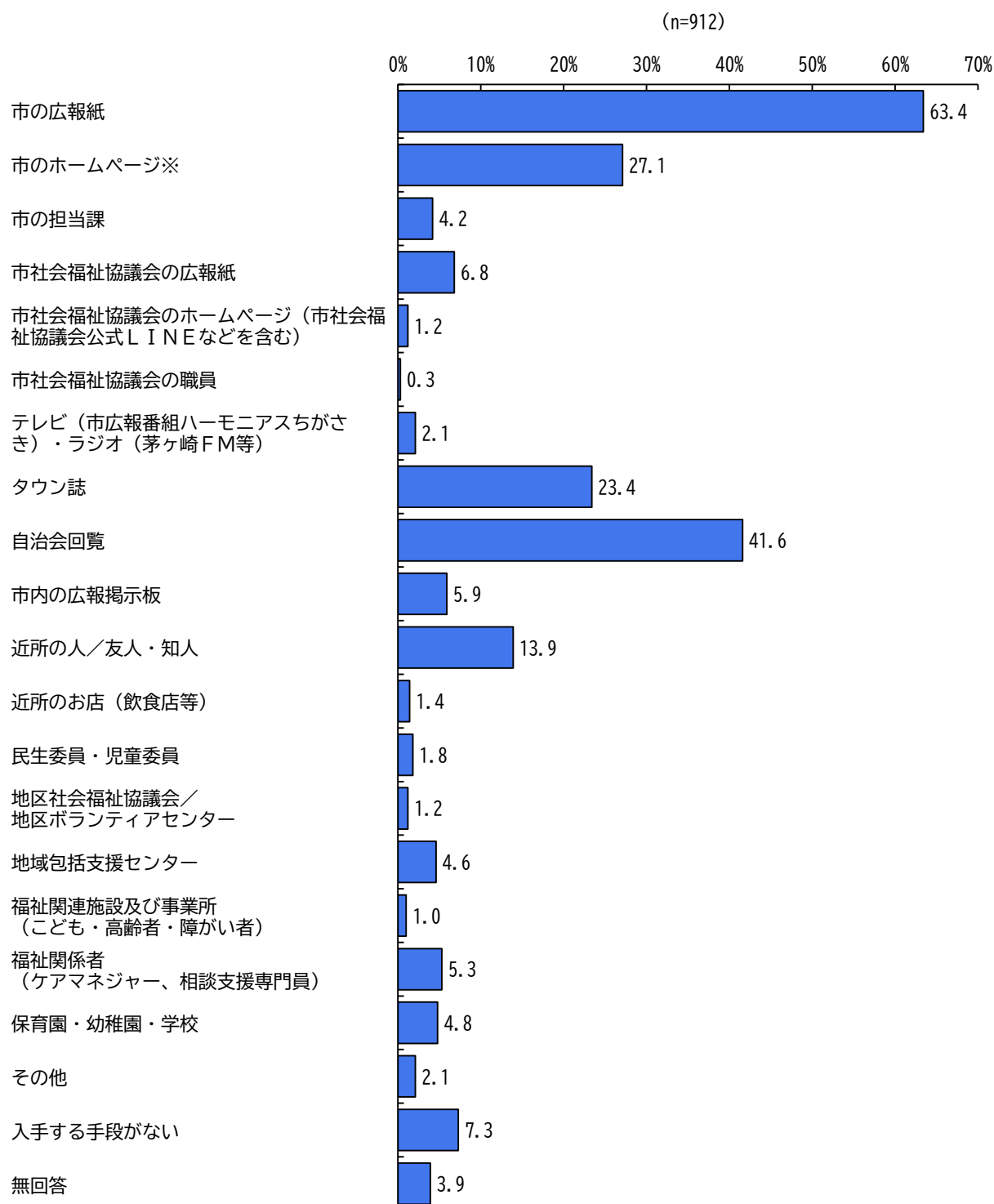
受けたいと思う支援については、「安否確認の声かけ」が11.5%と最も多く、次いで「電球交換・草刈り・ゴミ出しなど」が10.6%、「話し相手・相談ごとの相手」が10.4%などとなっています。また、「特になし」が50.8%となっています。

今回調査では「安否確認の声かけ」が11.5%で1位でしたが、前回調査では「家事・掃除・洗濯など簡単な家事の手伝い」が11.4%で1位でした。

## 4. 福祉に関する情報について

### (1) 市内の福祉情報の入手手段

問21 市内の福祉情報（例えば、ボランティア・介護・子育て・障がい・生活支援・国民健康保険など）を主にどこから入手していますか。[○はいくつでも]



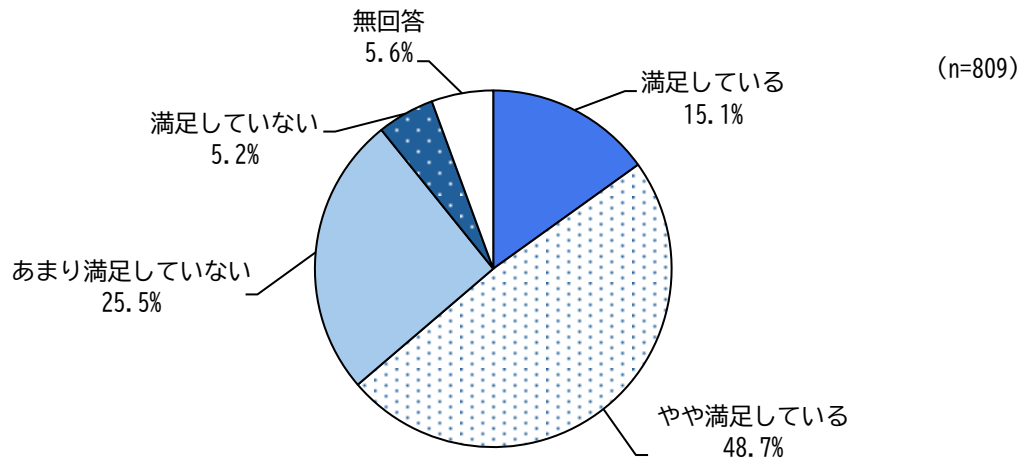
※選択肢「市のホームページ」は「市のホームページ（市公式フェイスブック・エックス（旧ツイッター）・LINEなどを含む）」

市内の福祉情報の入手手段については、「市の広報紙」が63.4%と最も多く、次いで「自治会回覧」が41.6%、「市のホームページ」が27.1%などとなっています。

## （２）市内の福祉情報の満足度

問21で「１．～19.」と回答した方にお聞きします。

問21-2 日頃入手している市内の福祉情報について、どのように感じていますか。〔〇は１つ〕

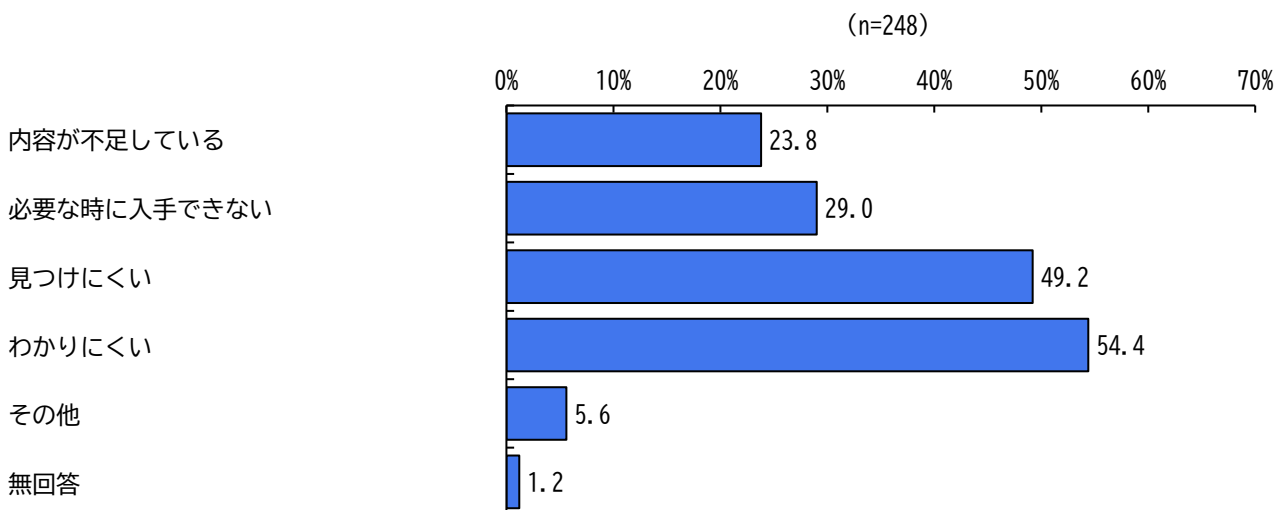


市内の福祉情報の満足度については、「満足している」が15.1%、「やや満足している」が48.7%、「あまり満足していない」が25.5%、「満足していない」が5.2%となっています。

## （３）市内の福祉情報に満足していない理由

問21-2で「３．あまり満足していない」、「４．満足していない」と回答した方にお聞きします。

問21-3 市内の福祉情報の入手について、満足していない理由は何ですか。〔〇はいくつでも〕

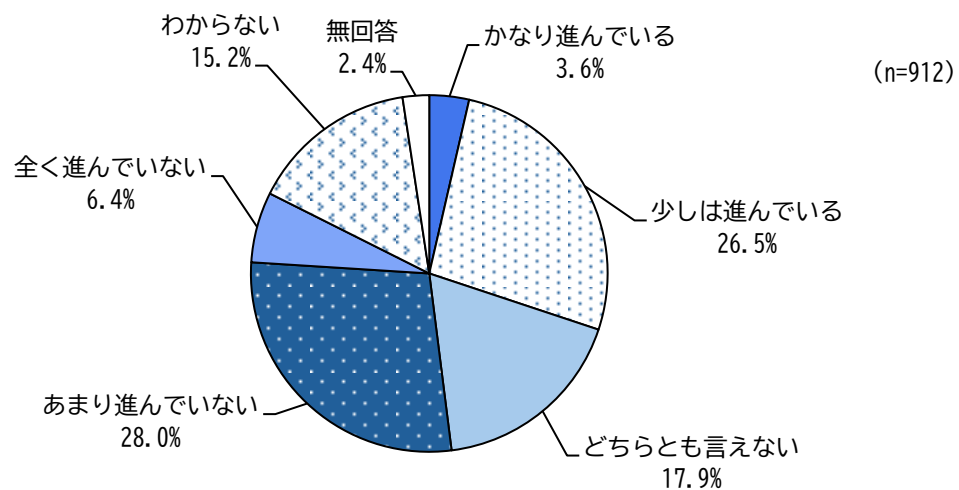


市内の福祉情報に満足していない理由については、「わかりにくい」が54.4%と最も多く、次いで「見つけにくい」が49.2%、「必要な時に入手できない」が29.0%などとなっています。

## 5. バリアフリー化について

### (1) 市内のバリアフリー化に対する考え

問22 市では、市内の道路や公共施設などについて、段差の解消やエレベーターの設置など、バリアフリー化を進めています。あなたは、市内の道路や公共施設のバリアフリー化が進んでいると感じますか。〔〇は1つ〕

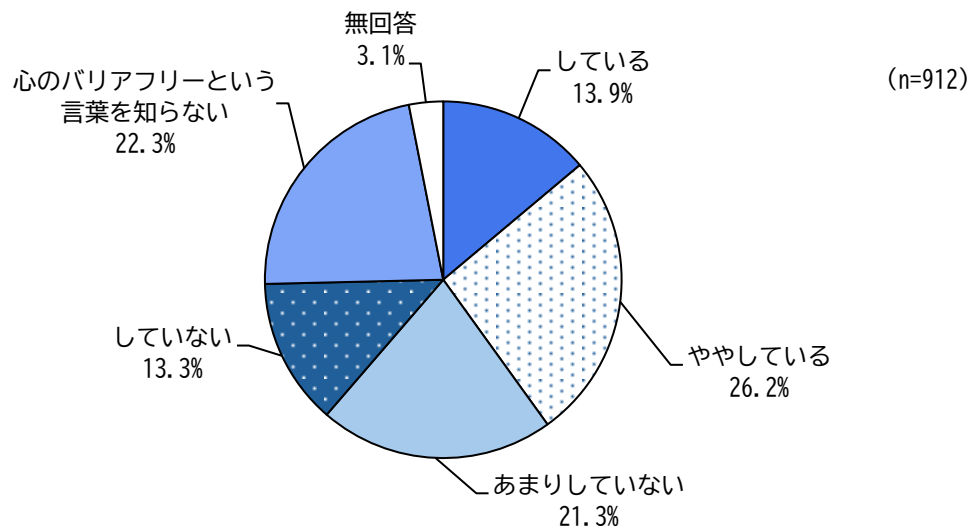


市内のバリアフリー化に対する考えについては、「あまり進んでいない」が28.0%と最も多く、次いで「少しは進んでいる」が26.5%、「どちらとも言えない」が17.9%などとなっています。



## (2) 心のバリアフリーを意識した行動

問23 あなたは日頃、心のバリアフリーを意識して行動していますか。[○は1つ]



心のバリアフリーを意識した行動については、「ややしている」が26.2%と最も多く、次いで「心のバリアフリーという言葉を知らない」が22.3%、「あまりしていない」が21.3%などとなっています。

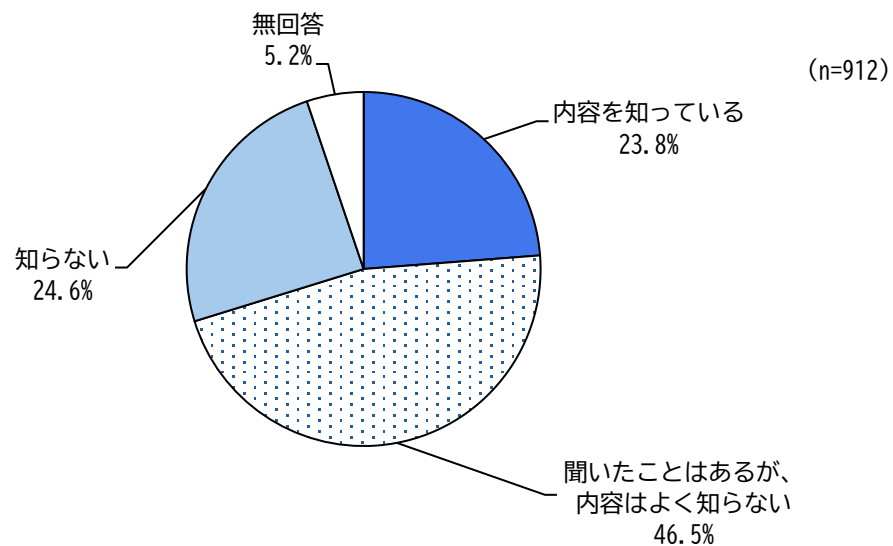
### 心のバリアフリー：

道路や建物をバリアフリー化するだけでなく、市民一人ひとりが高齢者、障がい者等の移動や施設利用に制約のある方の困難を自らの問題として意識し、バリアをなくそうとすることです。(茅ヶ崎市バリアフリー基本構想より抜粋)

## 6. 成年後見制度について

### (1) 成年後見制度の認知度

問24 あなたは成年後見制度をご存知ですか。[○は1つ]

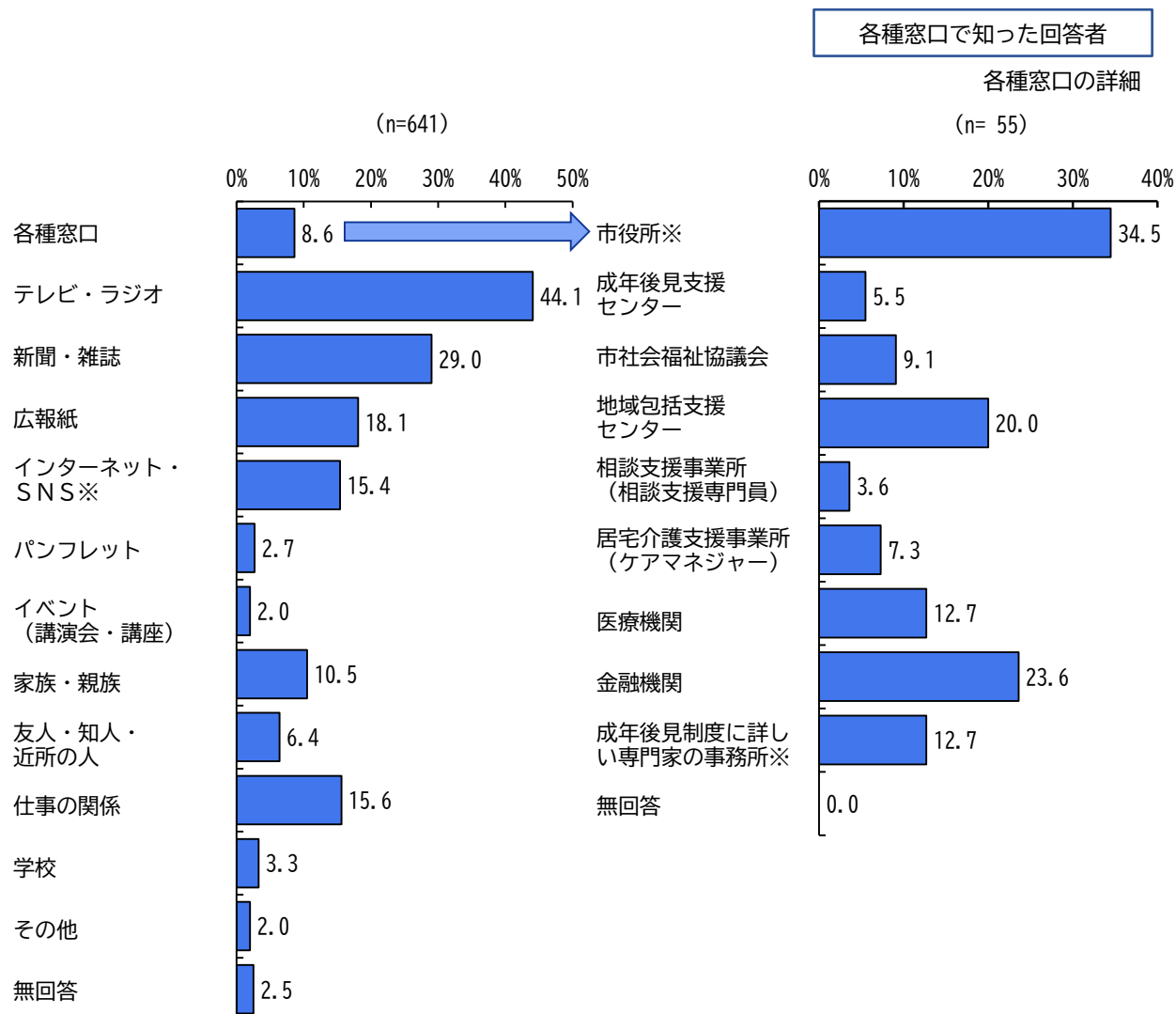


成年後見制度の認知度については、「内容を知っている」が23.8%、「聞いたことはあるが、内容はよく知らない」が46.5%、「知らない」が24.6%となっています。

## （２）成年後見制度を知った媒体

問24で「１．内容を知っている」、「２．聞いたことはあるが、内容はよく知らない」と回答した方にお聞きします。

問24-2 成年後見制度について何で知りましたか。〔○はいくつでも〕



※選択肢「インターネット・SNS」は「インターネット・SNS（フェイブック・エックス（旧ツイッター）・LINEなど）」

※選択肢「市役所」は「市役所（成年後見支援センターを除く）」

※選択肢「成年後見制度に詳しい専門家の事務所」は「成年後見制度に詳しい専門家の事務所（弁護士・司法書士・行政書士・社会福祉士・税理士・精神保健福祉士）」

成年後見制度を知った媒体については、「テレビ・ラジオ」が44.1%と最も多く、次いで「新聞・雑誌」が29.0%、「広報紙」が18.1%などとなっています。

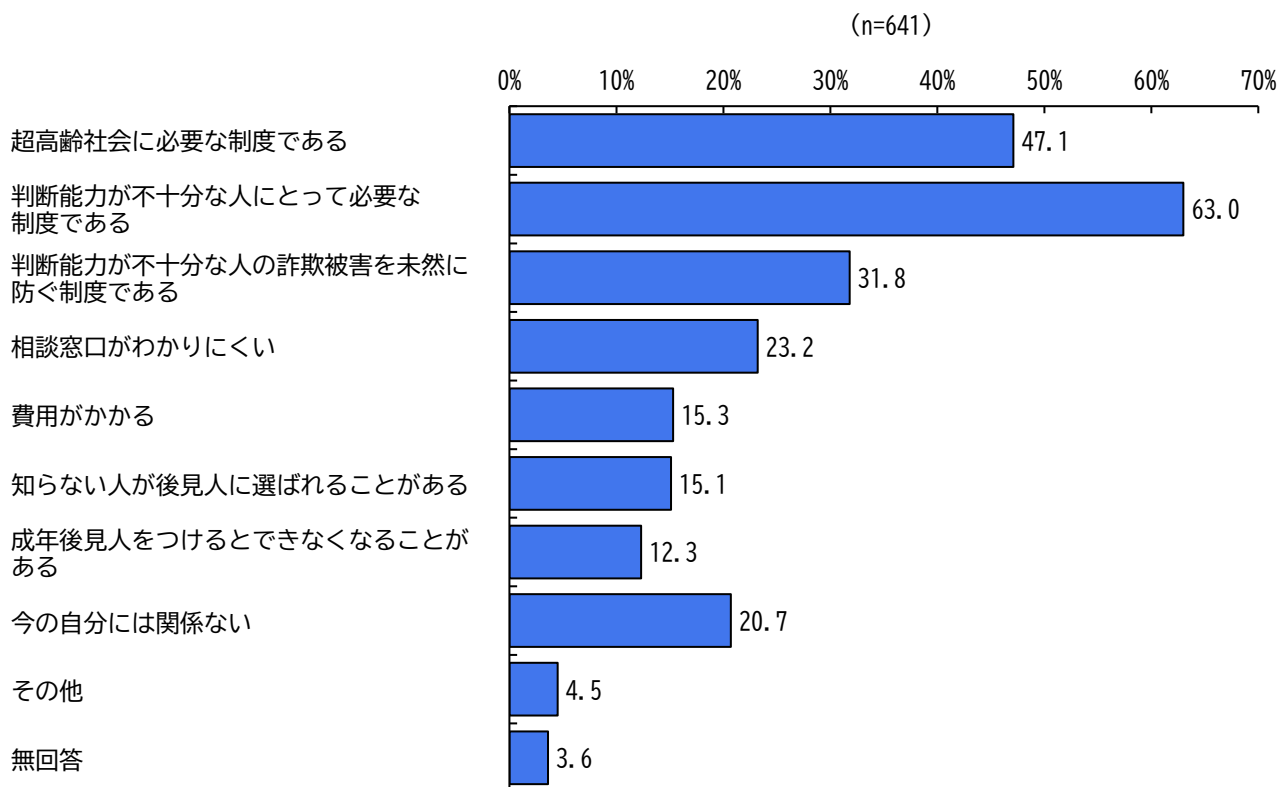
各種窓口で知った回答者については、「市役所」が34.5%と最も多く、次いで「金融機関」が23.6%、「地域包括支援センター」が20.0%などとなっています。

### （３）成年後見制度に対する考え

問24で「１．内容を知っている」、「２．聞いたことはあるが、内容はよく知らない」と回答した方にお聞きします。

問24-3 成年後見制度について、あなたのお考えにあてはまるものをお答えください。

[〇はいくつでも]

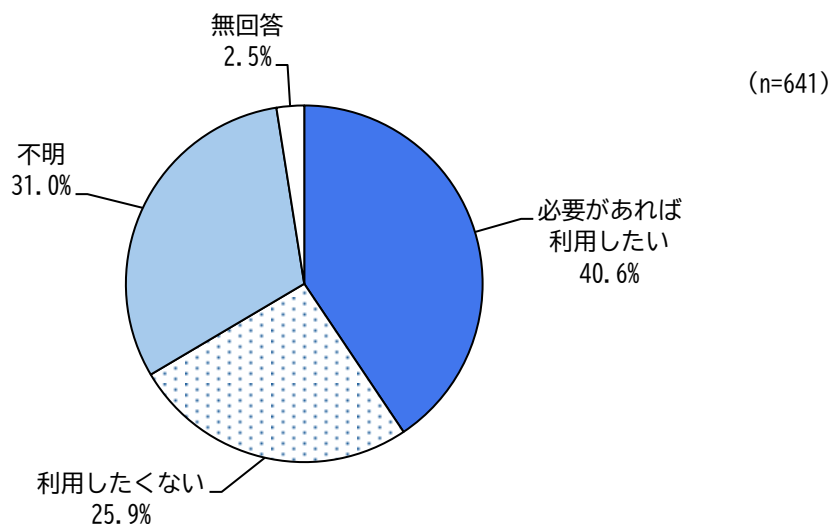


成年後見制度に対する考えについては、「判断能力が不十分な人にとって必要な制度である」が63.0%と最も多く、次いで「超高齢社会に必要な制度である」が47.1%、「判断能力が不十分な人の詐欺被害を未然に防ぐ制度である」が31.8%などとなっています。

#### (4) 成年後見制度の利用意向

問24で「1. 内容を知っている」、「2. 聞いたことはあるが、内容はよく知らない」と回答した方にお聞きします。

問24-4 将来、自身または親族に成年後見制度を利用したいと思いますか。[○は1つ]

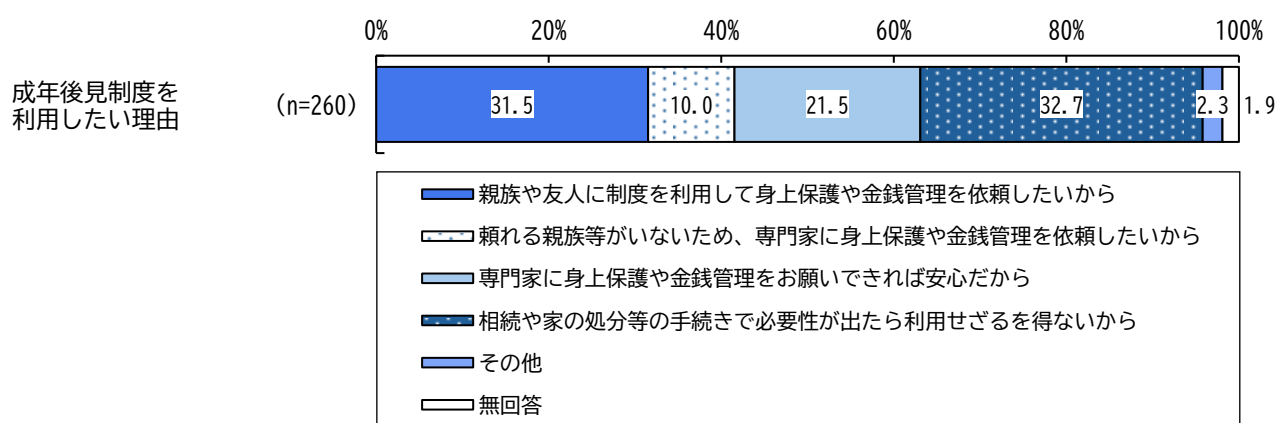


成年後見制度の利用意向については、「必要があれば利用したい」が40.6%、「利用したくない」が25.9%、「不明」が31.0%となっています。

#### (5) 成年後見制度を利用したい理由

問24-4で「1. 必要があれば利用したい」と回答した方にお聞きします。

問24-5 理由としてあてはまるものをお答えください。[○は1つ]

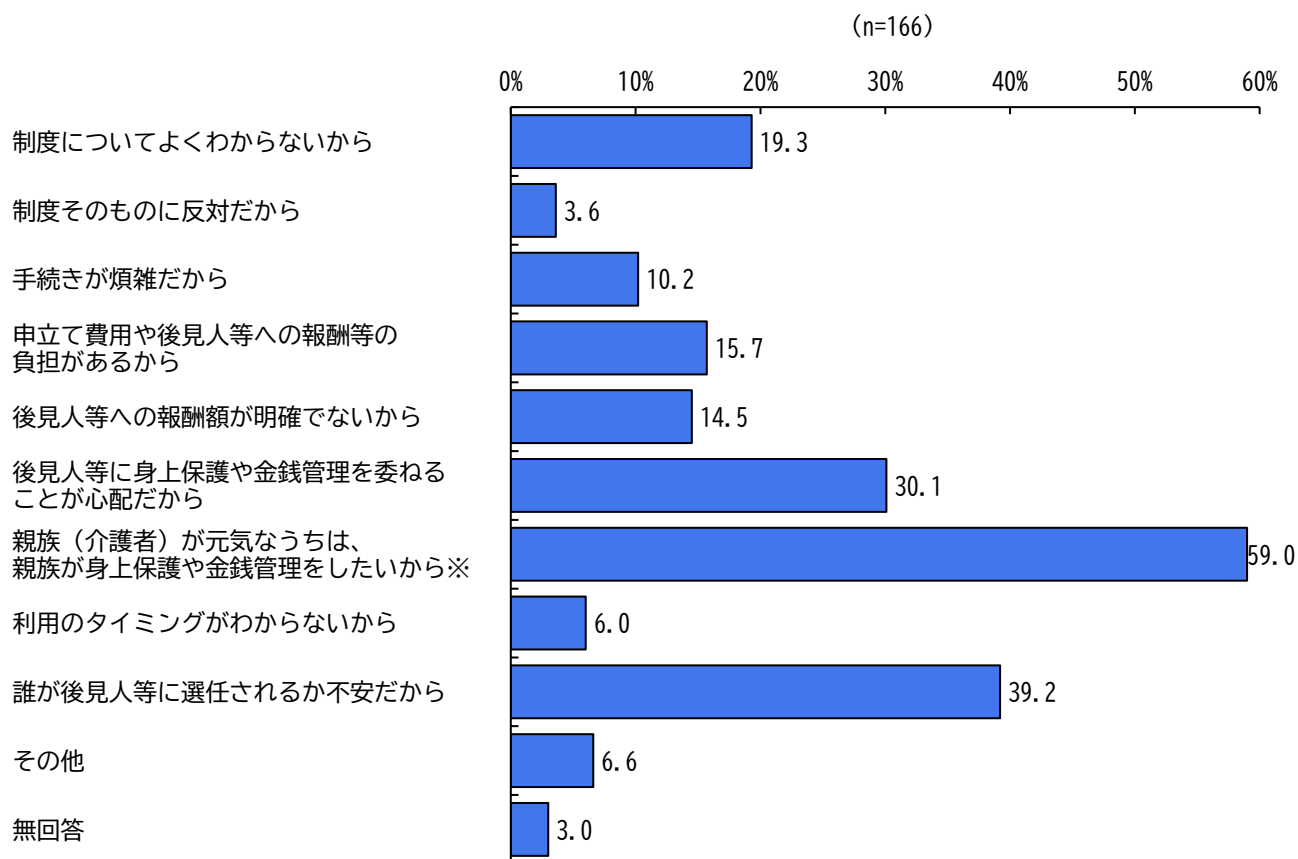


成年後見制度を利用したい理由については、「相続や家の処分等の手続きで必要性が出たら利用せざるを得ないから」が32.7%と最も多く、次いで「親族や友人に制度を利用して身上保護や金銭管理を依頼したいから」が31.5%、「専門家に身上保護や金銭管理をお願いできれば安心だから」が21.5%などとなっています。

## （６）成年後見制度を利用したくない理由

問24-4で「２.利用したくない」と回答した方にお聞きします。

問24-6 理由としてあてはまるものをお答えください。〔〇はいくつでも〕

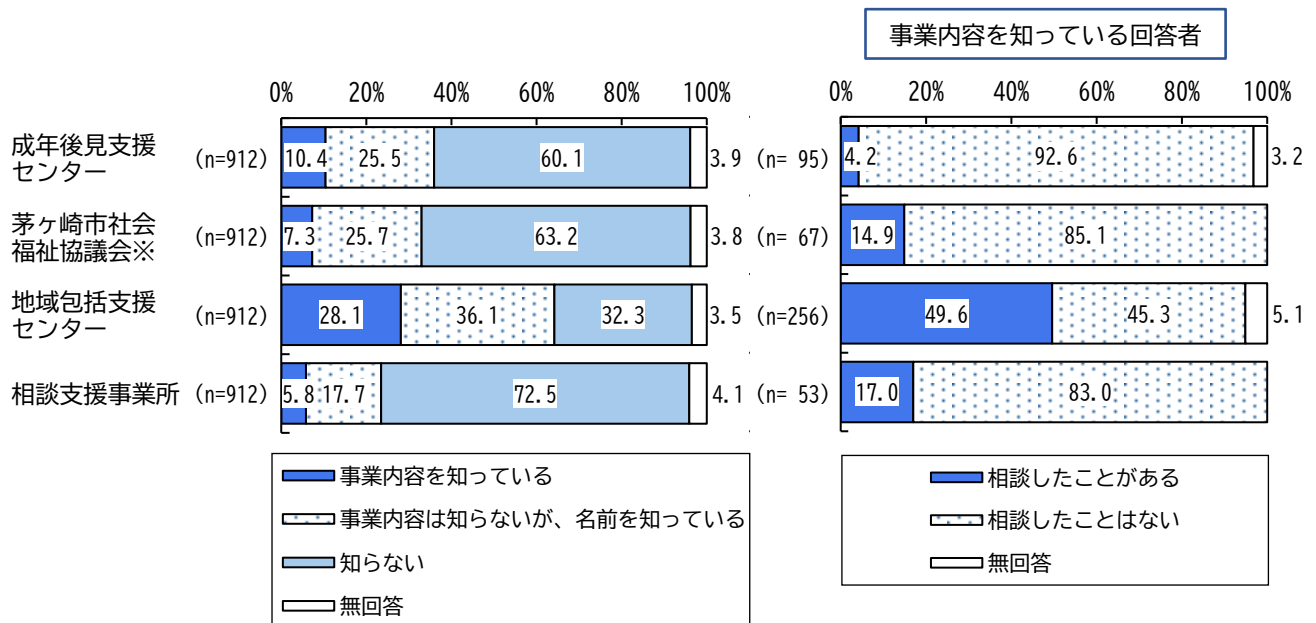


※選択肢「親族（介護者）が元気なうちは、親族が身上保護や金銭管理をしたいから」は「親族（介護者）が元気なうちは、親族が身上保護や金銭管理をしたいから（親族に身上保護や金銭管理をしてもらいたいから）」

成年後見制度を利用したくない理由については、「親族（介護者）が元気なうちは、親族が身上保護や金銭管理をしたいから（親族に身上保護や金銭管理をしてもらいたいから）」が59.0%と最も多く、次いで「誰が後見人等に選任されるか不安だから」が39.2%、「後見人等に身上保護や金銭管理を委ねることが心配だから」が30.1%などとなっています。

## (7) 相談窓口の認知度

問25 以下の相談窓口について、それぞれあてはまるものをお答えください。[○はそれぞれ1つ]



※選択肢「茅ヶ崎市社会福祉協議会」は「茅ヶ崎市社会福祉協議会あんしんセンター（日常生活自立支援事業）」

相談窓口の認知度（「事業内容を知っている」と「事業内容は知らないが、名前を知っている」の合計）については、「成年後見支援センター」が35.9%、「茅ヶ崎市社会福祉協議会あんしんセンター（日常生活自立支援事業）」が33.0%、「地域包括支援センター」が64.2%、「相談支援事業所」が23.5%となっています。

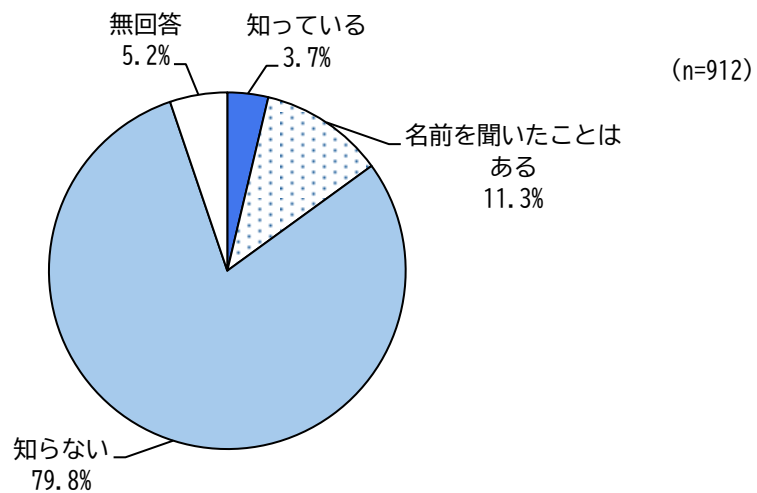
「相談したことがある」の割合については、「成年後見支援センター」が4.2%、「茅ヶ崎市社会福祉協議会あんしんセンター（日常生活自立支援事業）」が14.9%、「地域包括支援センター」が49.6%、「相談支援事業所」が17.0%となっています。

### ■相談窓口

窓口	参考説明
成年後見支援センター	認知症や知的障がい、精神障がいのある方などの成年後見制度に関する相談窓口です。
茅ヶ崎市社会福祉協議会 あんしんセンター (日常生活自立支援事業)	自己決定や意思の表明が不十分となったときに、福祉サービスの利用援助や金銭管理等のサービスを通じて住み慣れた地域で安心して生活できるように援助を行います。

## (8) 市民後見人の認知度

問26 あなたは市民後見人をご存知ですか。[○は1つ]



市民後見人の認知度については、「知っている」が3.7%、「名前を聞いたことはある」が11.3%、「知らない」が79.8%となっています。

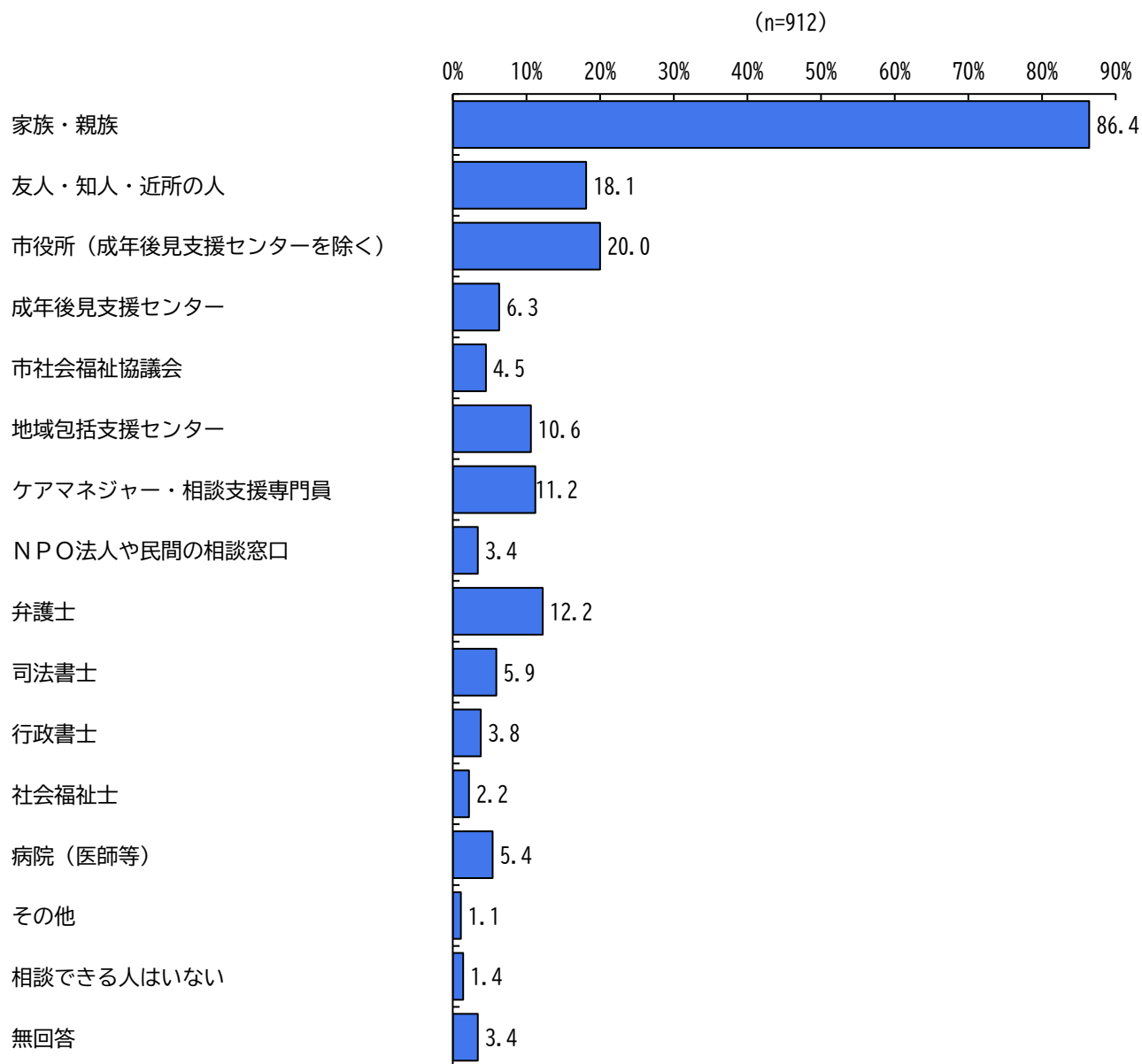
### 市民後見人：

弁護士や司法書士などの資格はもたないものの社会貢献への意欲や倫理観が高く、成年後見に関する一定の知識・態度を身に付けた市民のなかから、家庭裁判所により選任された方です。茅ヶ崎市では、平成28年度から社会福祉法人茅ヶ崎市社会福祉協議会に委託し、「市民後見人養成講座」を実施しています。現在までに24人の受講生が修了認定を受けました。



(9) 病気や加齢により、判断能力が低下したとき相談したい相手

問27 もしもあなたが病気や加齢により、判断能力が低下し、預貯金や不動産の管理、家族の世話、購入したりサービスを利用する契約行為に不安を感じたとき、誰（どこ）に相談したいと思いますか。〔〇はいくつでも〕



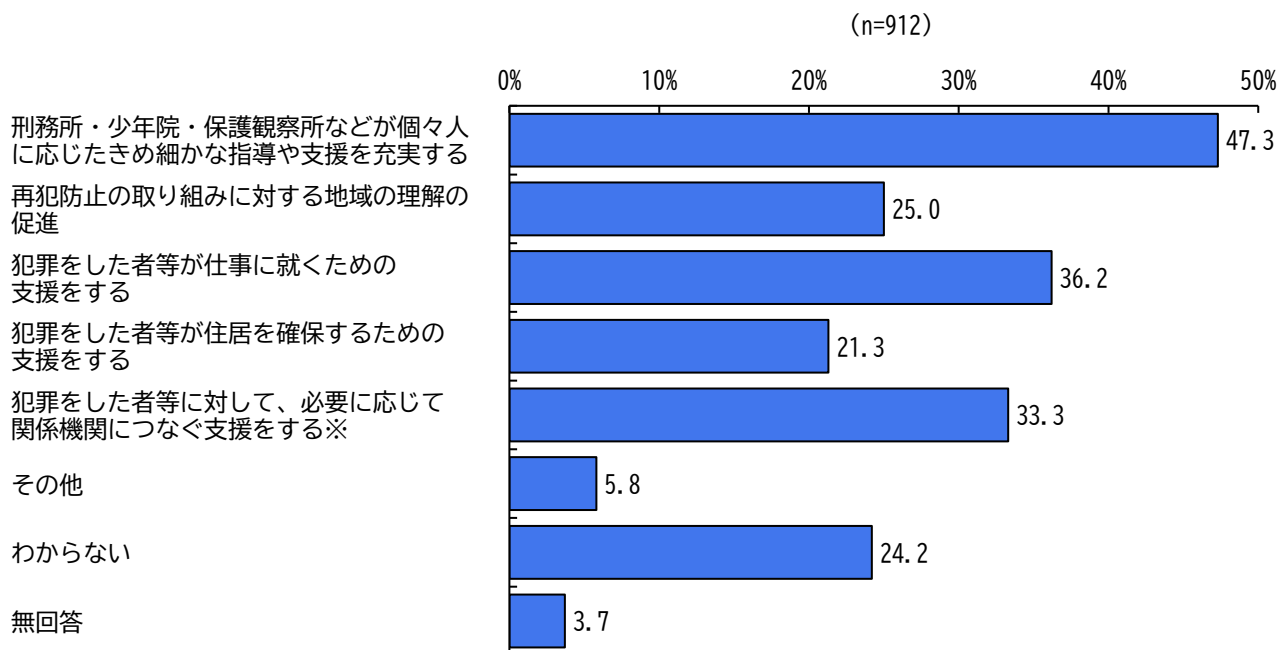
病気や加齢により、判断能力が低下したとき相談したい相手については、「家族・親族」が86.4%と最も多く、次いで「市役所（成年後見支援センターを除く）」が20.0%、「友人・知人・近所の人」が18.1%などとなっています。

## 7. 再犯防止について

### (1) 再犯防止のために必要だと思うこと

問28 あなたは、再犯防止のためには、具体的にどのようなことが必要だと思いますか。

[〇はいくつでも]



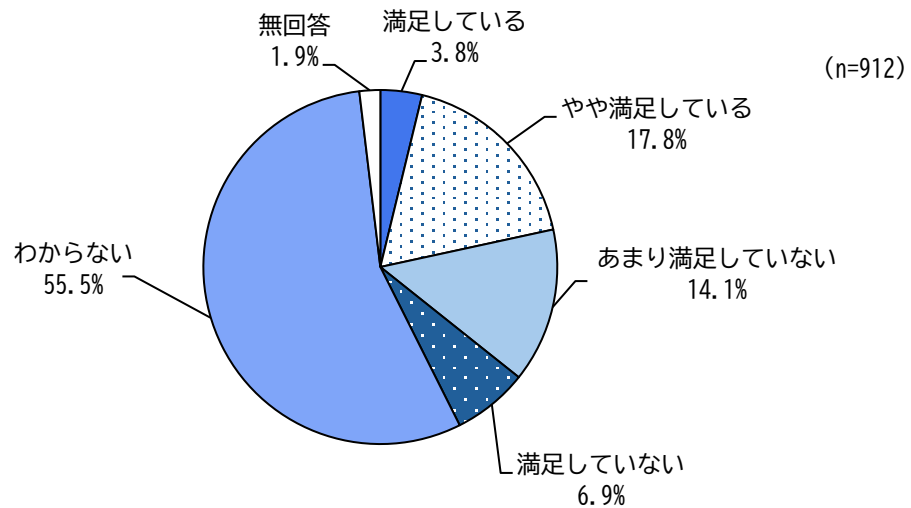
※選択肢「犯罪をした者等に対して、必要に応じて関係機関につなぐ支援をする」は「犯罪をした者等に対して、必要に応じて関係機関（行政、保健医療、民間団体等）につなぐ支援をする」

再犯防止のために必要だと思うことについては、「刑務所・少年院・保護観察所などが個々人に応じたきめ細かな指導や支援を充実する」が47.3%と最も多く、次いで「犯罪をした者等が仕事に就くための支援をする」が36.2%、「犯罪をした者等に対して、必要に応じて関係機関（行政、保健医療、民間団体等）につなぐ支援をする」が33.3%などとなっています。

## 8. 地域福祉施策についての意見

### (1) 茅ヶ崎市の福祉全般の取り組みについての満足度

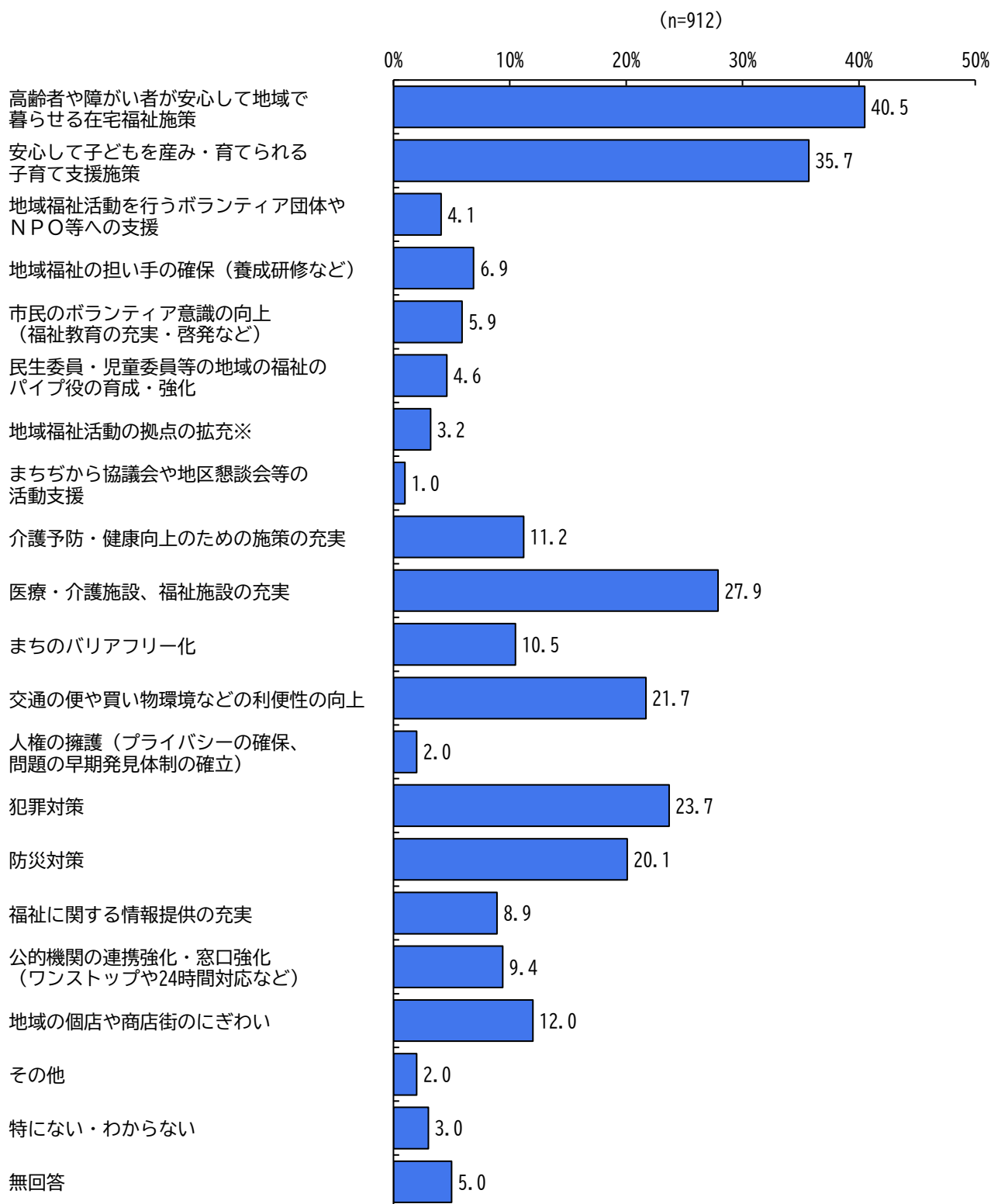
問29 あなたは、茅ヶ崎市の福祉全般の取り組みについてどのように感じていますか。[○は1つ]



茅ヶ崎市の福祉全般の取り組みについての満足度については、「わからない」が55.5%と最も多く、次いで「やや満足している」が17.8%、「あまり満足していない」が14.1%などとなっています。

## (2) 力を入れていくべき取り組み

問30 茅ヶ崎市がより暮らしやすいまちになるためには、どのような取り組みに力を入れていくべきだと思いますか。[〇は3つまで]



※選択肢「地域福祉活動の拠点の拡充」は「地域福祉活動の拠点の拡充（既存の拠点の機能の充実・新たな拠点の整備）」

力を入れていくべき取り組みについては、「高齢者や障がい者が安心して地域で暮らせる在宅福祉施策」が40.5%と最も多く、次いで「安心して子どもを産み・育てられる子育て支援施策」が35.7%、「医療・介護施設、福祉施設の充実」が27.9%などとなっています。

### (3) 自由意見

問31 身近な地域の困りごとや気になっていること、地域福祉に関するご意見・ご要望・アイデアなどがありましたら、ご自由にお書きください。いただいたご意見等は、今後の地域福祉の取り組みの参考とさせていただきます。

「行政のサービスや施策への意見」が97件で最も多く、「環境整備・公共の場における問題」（80件）や「地域福祉活動・ボランティア」（21件）などが多くなっています。

#### ■件数

分類	件数	割合
総数	218件	100.0%
行政のサービスや施策への意見	97件	44.5%
——交通手段	25件	11.5%
——子ども・子育て	25件	11.5%
——高齢者・介護	14件	6.4%
——障がい者	10件	4.6%
——健康・医療	9件	4.1%
——行政	14件	6.4%
環境整備・公共の場における問題	80件	36.7%
——道路・交通関係設備等	50件	22.9%
——ゴミ・ゴミ集積所	10件	4.6%
——公園	4件	1.8%
——防犯	16件	7.3%
情報発信・広報・周知	15件	6.9%
相談体制	4件	1.8%
地域福祉活動・ボランティア	21件	9.6%
つながりづくり	10件	4.6%
近所付き合い・近隣の問題	17件	7.8%
支援が必要な人・世帯	6件	2.8%
その他	19件	8.7%

※複数の分野にまたがる意見もあるため、分野ごとの件数の合計は、意見の総数より多くなります。

主な意見について、内容を要約して掲載します。

## 行政のサービスや施策への意見（97件）

### 交通手段（25件）

- スーパーや店が少なく、バスの本数も少ないので不便です。コミュニティバスも通らないので、病院に行ったりするのに不便。
- 市役所の場所が駅から多少ではあるが、距離があり、高齢者の足では大変なのではと感じています。駅から市役所までのシャトルバスがあると便利だと思います。
- 今は自転車移動、車で買物をしているが、コミュニティバスの路線、本数を増やしていただければ、高齢になったときに利用しやすいです。
- 介護・福祉のためにも市内に自動運転タクシーやバスの運用をしてほしいです。支援の必要ない人、配車をネットでできる人は自動運転を、救急や特別支援が要る人は現行の運転手がいるタイプを使えたらうれしいです。
- 高齢者による車での死亡事故を防ぐために、安心して車を手放せる制度をつくる。タクシー券や、乗り合いバス利用チケットなどを年齢別に枚数を決めて交付するというような。
- 近所のお年寄りが、買物に行くことが難しそうでかわいそう。
- 海側に住んでいますが最近はタクシーも予約できないこともあり、バスの本数も少ないので困っています。また、自宅周辺にはお店がなく不便です。国道134号線にバスが通ること、スーパーかコンビニができることが希望です。
- 駅、病院等、車出しボランティアがあれば利用したい。

### 子ども・子育て（25件）

- 他の市町村と子育て支援の部分で遅れているように感じる。子どもの医療無償化の年齢制限が低い。また、子どもが遊べるような公園が少なく感じる。もっと茅ヶ崎で子育てをしたいと思わせるような支援をしてほしい。
- 子育て支援が薄い。出産時も何もなく、他の市や県と比べてしまう。学費の免除。東京に並び実施すべき。これから目を向けてほしい。他県からの流入が多いので支援の弱体化が心配。
- 学校の給食や授業料・医療費の無償化、市内小学校・中学校・高校の授業料無償化。
- 児童相談所が手いっぱい、起こった虐待への対応に追われ、予防となる養育支援をやっていない。そこを市が積極的にやっていただきたい。
- 保育園も待機児童が多いと思いました。
- 今まで地域福祉に触れる機会がなかなかなかったため、学生に対して受動的に学べる機会があると今後の生活にいけると感じます。
- 学校教育への要望として小さい頃からバリアフリーを学ぶため、小・中学校で手話や点字の授業を取り入れてほしいです。盲導犬や補助犬の体験学習なども取り入れてほしいです。
- 小学校の学区、徒歩圏内であれば学区でないところに通いたい。

### 高齢者・介護（14件）

- 高齢者の憩いの場所をもう少し増やす。
- ボランティアも大事ですが、年金の少ない時代、元気な高齢者が働けるように支援してほしい。
- 介護が必要になった場合の確実な手続を知りたい。
- 一人暮らしの高齢者や障がい者の見回り、自治会の人たちが定期的に訪問されて、安心された方がいました。近所や自治会の人たちが協力して、見守りがあると、一人暮らしの人も安心して過ごせると思います。

### 障がい者（10件）

- 小学校の特別支援級を卒業すると、交流を深めた同級生たちが進学する学区の中学校には通えず、別の学区へ行かねばならない。通学もさらに遠くなるので、一人登校が原則の中学では、通学中の様々なリスクが増える。どうして、小学校の同級生と同じ中学へ通えないのか。大至急全学校に支援級をつくってほしい。
- 障がい者の家族の方が安心できるサービスが増えたらと思う。支援学校を卒業した人たちのその後の支援。ひきこもりの子どもや障がい者と家族の状況把握。
- 福祉サービスへのアクセスと利用手続でのバリアを感じる。とりわけ精神や知的な障がいを持つ人にとっては負荷が大きいです。用語等の平易化、手続の簡略化と処理の迅速化、ワンストップ化やネットワーク化をさらに進めていただくと同時に当事者一人ひとりの視点に立った包括的なサポートを行っていただきたく思います。

### 健康・医療（9件）

- 内科に限らず、眼科、耳鼻科等、各病院が近くになく、藤沢市の病院に通院しています。そのためもあり、市の健診や予防接種を受けるときなど、不自由を感じることもあります。
- 先日熱が出たときに、地元にかかりつけ医を置いていないため医者にかかれなかった。初診は予約が必要で既にいっぱいだった。北部にも総合病院、もしくは医療雑居ビルがほしい。
- 健康向上、成人病予防のためにも、気軽に運動ができる場所を、特に湘北地区に増やしてほしい。

### 行政（14件）

- 行政目線です。一般、特に老人より若者目線で行政を考える必要があると思う。老人より若者が自由で元気の出る街へ。
- 大規模なショッピングセンターを誘致して茅ヶ崎市を盛り上げてほしい。
- 市独自の医療・福祉への給付が充実している方が良い。
- 何でもボランティアに頼りすぎです。その前に市政の無駄、効率等を考えましょう。
- 健常な人も障がいのある人もともに生きる。これからも良い福祉施策をよろしくお願いします。

## 環境整備・公共の場における問題（80件）

### 道路・交通関係設備等（50件）

- バリアフリー化の実施はありがたい。施設のメンテナンス、特に歩道の凹凸の是正をお願いします。
- 歩道及び車道における、自転車と歩行者の分離、自動車と自転車の分離。歩道では塗料による精神的な分離により接触事故を防ごうとしているが、縁石の類いで物理的に分離する対策で対応しないと、事故は回避できないと考える。
- 歩道が狭い。道路凹凸には水はねが多く、歩行に難あり。安心して歩行できる環境整備が、防災、健康につながると思います。
- ラチエン通りは道が狭い。歩道に区分けされているところが平らでない。足が不自由な人はとても歩きづらい。平らにするか歩道を広くとってほしい。
- 大雨時の道路の冠水が、近年、度々あり不安です。安心して暮らせるまちとして、親水公園の拡充や、現状の把握・調査をしていただき、対策をお願いしたいです。
- 雨が降ると道がすぐ冠水し、排水が酷い。町中あちこちで渋滞してしまう。子どもたちが学校へ行く通学路ですら、膝下まで濡れてしまう。子どもたちのためにも本当に道路、排水、下水の整備を行ってほしい。
- 国道を爆音で走る暴走族をどうにかしてほしい。夜間なので目が覚めてしまう。
- 産業道路沿いを走る集団の暴走族のバイクを何とかしてほしい。
- 交通安全の取組強化。自転車の逆走防止。カーブミラーの設置。自転車のスマホ、音楽使用禁止、取締り。路駐禁止。
- 自転車も含め、交通ルール違反が多い。路上喫煙、ポイ捨てが多く汚い。
- 子どもの通学路で交通量が多い道路は、朝時間規制で一方通行にしているところがあるが、帰宅時はやはり危ない。防犯カメラ設置やパトロールで、安全に帰宅できる環境にしてみてもどうか。パネルなどを設置し、ドライバーに意識して通行してもらおうのもよいと思う。
- 交差点や横断歩道の夜間照明がないところが多いので人感センサー付きのLED照明を増やしてほしい。
- 高齢者の方々が外出したときの休憩するベンチを適切なところに設置してください。腰掛けながら地域の方と会話し、親しく顔見知りになってつながっていくと思います。公園とか、コミュニティセンター、公民館、市の施設の玄関など。
- 作ったままで手入れのされていない花壇、公園など、気になります。施設も本当に必要なのか。それより既存の物を見直すべきなのでは。
- 茅ヶ崎駅の床が、雨が降ると滑りやすくなるので危険だと思っています。
- JR茅ヶ崎駅のホーム幅が狭いです。辻堂駅や平塚駅に比べて劣っていると思う。特にホーム自体に傾斜のある場所があり、危険に思います。



### ゴミ・ゴミ集積所（10件）

- 茅ヶ崎市でもゴミ収集所の指定されたネット、カゴなど分別がないために、カラスによるゴミ散乱があり、悪臭、衛生面から問題が発している。ネットでは小さいかもしれないため、指定所にそれなりの対策を行ってほしい。
- 夏に海岸や、海のそばにゴミが捨てられていて、カラスが散らかしてしまい近くの人が片付けている。
- 砂浜のゴミ。ビーチクリーンを増やしたい。

### 公園（4件）

- 子育てしていて思うのですが、海岸地区エリアに幼児が遊べる遊具を備えた公園が少なくて困っています。平塚市の総合公園のように充実した公園が、茅ヶ崎市にもほしいです。

### 防犯（16件）

- 防犯対策としてできれば防犯カメラをあちこちに取り付けてもらえたら、安心の材料になると思います。
- 日本全体で異常な犯罪が多発しています。高齢者や小学生の見守りを含め、パトロールを是非実施できればと思います。
- 夜間の街灯が暗すぎる。
- 夜の駅前の治安が悪い。
- 最近高齢者、弱者を対象とした犯罪が多発しています。自治会等での注意喚起はもちろんですが、防犯茅ヶ崎の放送で、不審事案の「#9110」の活用を定期的に呼びかけてはいかがでしょうか。

### 情報発信・広報・周知（15件）

- 地域福祉の活動内容についてよくわからない。携わる機会もなく、もう少し市民にわかりやすく情報を発信してほしい。
- 茅ヶ崎市の地域福祉については、あまり広められていないように感じます。活動している団体がこのように多く存在することを知りませんでした。今後、よりわかりやすい展開を進めていただくと、より市民が理解できるようになると考えます。
- 福祉について知らないことが多過ぎたので、これを機会に勉強してみようと思います。
- 海岸近くの津波対策。防災放送が、室内、屋外でほとんど聞き取れない。話し方、音声帯域、音の反響を考えたスピーカーの設置、配置等。
- 市のLINEはよく見えています。情報が届くとありがたい。

#### 相談体制（4件）

- 土曜日、日曜日、夜間の相談対応もお願いしたいです。インターネット24時間対応や、当番制の活用など。本当に必要な人にサービス、相談が届く方法をもっと考えていくこと。制度確立よりも活動重視でお願いします。

#### 地域福祉活動・ボランティア（21件）

- ボランティア活動が広がることは、色々な人が人権を尊重する意識が持てるようになるのではないと思う。一方、働く人やボランティアの使命感ややりがいによって頼ってばかりの現状では、福祉は衰退してしまうと思う。施設の充実や働く人への改善が、実現すると良いと思う。
- 地域福祉活動、ボランティア活動を担っている方々の高齢化が気になります。また、様々な組織の構成員が同じ顔ぶれであるようにも感じ、担い手の育成や確保の方法を工夫する必要があると思います。
- 町内会活動、民生委員活動に対して、行政はあまりに丸投げし過ぎている。行政として業務委託にして活性化し、ボランティア活動としての負担を軽減しないとなり手がいなくなる。
- 近所の民生委員の方が、以前、忙しいなか訪問してくださり、温かい気持ちのこもった言葉や態度に頭が下がりました。福祉の方々にいずれ何かの相談に伺うことになるかと思いますが、できるだけ自分たちでがんばって生活していこうと努力します。色々相談できるところがあるのを知り、心が少し軽くなりました。
- 母の事で地域包括センターの方に大変お世話になりました。とても良くしていただきました。このような方が少しでも働きやすい環境にしていいただければと思います。福祉の方が皆さん良い方ばかりなので収入など増えれば良いと思っています。
- 地域福祉活動の拠点を拡充することが必要と考えます。拠点整備には、多くのハードルがあることは想像できますが、10年後及びそれ以降の超高齢化社会の状況を考えると、今のうちから準備していないと手遅れになると考えます。
- 地域福祉のことなど考えたことがなかったが、これからよく考え、実行できるものは実行したい。

#### つながりづくり（10件）

- 茅ヶ崎は昔から住んでいた人、外から移住してきた人、一時的に住んでいる人等様々な方が暮らしていると思うので、皆が楽しめるイベントをどんどん発信し、皆で助け合える空気づくりを期待しています。
- ご近所、高齢者、子どもたちが、コミュニケーションできる酒場、カフェのような場所が、民間主導で活発になるとよいと思う。
- コミュニティセンターが使いづらい。会議室が空いていても、登録していないと使えず、フリースペースも制約が多い。

#### 近所付き合い・近隣の問題（17件）

- 空き家が近所に増え、管理していないので、火災になるため、電気を止めてもらいたい。空き家を巡回して、住んでいない家の人に連絡を取り、整備してほしい。受身ではなく積極的に、市役所で管理してもらいたい。
- 若い世代の人は共働きが多く、以前のような近所付き合いという関係はほぼなくなっています。今は家族がいますが、今後1人になったとき、孤立する不安が大いにあると感じます。自治会単位で集まれる機会がもっと多くあればいいなと思います。
- 自治会が高齢化し、自治会のなかの活動が怠っている気がします。市からの情報がもっと自治会に細かく伝わり、活動が活発に行われるといいかと思えます。
- 自治会への入り方がわからない。氏子になりたいが、地域の神社の様子がわからない。
- 庭にアライグマが現れ、荒らされて困っています。

#### 支援が必要な人・世帯（6件）

- 行政が困っている人に介入してあげるのは良いと感じます。当事者の方々の声を聞いてあげてください。
- 手を差し伸べることが一番大切です。困っている人の話を聞くことを充実させてほしい。話を聞いてもらうだけでも立ち直れる人はたくさんいる。立ち直った人が、今度は話を聞く側になればとても良いと思います。困っている人を見つける方法、ツール等をお願いしたい。

#### その他（19件）

- 犯罪者を更生することも重要ですが、そもそも犯罪者にしないことの方が重要だと思います。性犯罪含め、学校での教育、罰則の強化が必要だと思います。何より被害者を守ることを重視してください。
- 企業誘致をして、横浜や川崎、都内と同水準の給与、福利厚生が受けられる働き口を増やしてほしい。
- 街の魅力は、住人の個性を活かした店やイベントだと感じます。そのような方々が活動しやすい土台があれば良いです。
- 新しい市営、県営住宅の増設を希望します。
- 電気は化石燃料に頼るのでなく、補助金を活用してソーラーハウス化にしたいです。
- オンラインでもアンケートに回答できると便利ではないかと思う。

### 第3章 資料編



# 1. 集計表

## 【問1】性別[SA]

	全体	男性	女性	その他	回答しない	無回答
1 段目：度数 2 段目：横%						
全体	912 100.0	393 43.1	488 53.5	0 0.0	3 0.3	28 3.1
性別						
男性	393 100.0	393 100.0	0 0.0	0 0.0	0 0.0	0 0.0
女性	488 100.0	0 0.0	488 100.0	0 0.0	0 0.0	0 0.0
年齢別						
18～29歳	66 100.0	25 37.9	39 59.1	0 0.0	0 0.0	2 3.0
30～39歳	64 100.0	24 37.5	39 60.9	0 0.0	0 0.0	1 1.6
40～49歳	120 100.0	52 43.3	64 53.3	0 0.0	1 0.8	3 2.5
50～59歳	159 100.0	72 45.3	83 52.2	0 0.0	1 0.6	3 1.9
60～64歳	100 100.0	41 41.0	56 56.0	0 0.0	0 0.0	3 3.0
65～69歳	61 100.0	29 47.5	32 52.5	0 0.0	0 0.0	0 0.0
70～74歳	80 100.0	39 48.8	39 48.8	0 0.0	0 0.0	2 2.5
75～79歳	113 100.0	54 47.8	52 46.0	0 0.0	1 0.9	6 5.3
80～84歳	77 100.0	30 39.0	46 59.7	0 0.0	0 0.0	1 1.3
85歳以上	65 100.0	27 41.5	36 55.4	0 0.0	0 0.0	2 3.1
居住地区別						
茅ヶ崎地区	80 100.0	34 42.5	44 55.0	0 0.0	0 0.0	2 2.5
茅ヶ崎南地区	64 100.0	26 40.6	36 56.3	0 0.0	0 0.0	2 3.1
海岸地区	73 100.0	31 42.5	40 54.8	0 0.0	0 0.0	2 2.7
南湖地区	35 100.0	10 28.6	24 68.6	0 0.0	0 0.0	1 2.9
鶴嶺東地区	130 100.0	66 50.8	63 48.5	0 0.0	1 0.8	0 0.0
鶴嶺西地区	63 100.0	28 44.4	31 49.2	0 0.0	1 1.6	3 4.8
湘南地区	46 100.0	22 47.8	21 45.7	0 0.0	0 0.0	3 6.5
松林地区	90 100.0	36 40.0	53 58.9	0 0.0	0 0.0	1 1.1
湘北地区	98 100.0	35 35.7	61 62.2	0 0.0	0 0.0	2 2.0
小和田地区	51 100.0	25 49.0	25 49.0	0 0.0	0 0.0	1 2.0
松浪地区	90 100.0	41 45.6	45 50.0	0 0.0	0 0.0	4 4.4
浜須賀地区	51 100.0	20 39.2	28 54.9	0 0.0	0 0.0	3 5.9
小出地区	36 100.0	19 52.8	17 47.2	0 0.0	0 0.0	0 0.0

	全体	男性	女性	その他	回答しない	無回答
1 段目：度数 2 段目：横%						
全体	912 100.0	393 43.1	488 53.5	0 0.0	3 0.3	28 3.1
職業別						
農業・漁業	1 100.0	0 0.0	1 100.0	0 0.0	0 0.0	0 0.0
自営業・会社経営	44 100.0	23 52.3	18 40.9	0 0.0	0 0.0	3 6.8
会社員	223 100.0	143 64.1	73 32.7	0 0.0	1 0.4	6 2.7
公務員・団体職員	40 100.0	30 75.0	9 22.5	0 0.0	0 0.0	1 2.5
専門職（医師・ 弁護士など）	22 100.0	9 40.9	13 59.1	0 0.0	0 0.0	0 0.0
パート・アルバイト	144 100.0	30 20.8	109 75.7	0 0.0	1 0.7	4 2.8
家事専業	149 100.0	0 0.0	148 99.3	0 0.0	0 0.0	1 0.7
学生	24 100.0	7 29.2	15 62.5	0 0.0	0 0.0	2 8.3
無職	248 100.0	146 58.9	94 37.9	0 0.0	1 0.4	7 2.8
その他	12 100.0	4 33.3	8 66.7	0 0.0	0 0.0	0 0.0
同居家族の 程度別						
いる	800 100.0	349 43.6	425 53.1	0 0.0	3 0.4	23 2.9
いない	109 100.0	44 40.4	63 57.8	0 0.0	0 0.0	2 1.8
近所との付き合 い程度別						
何か困った時に助け 合う親しい人がいる	180 100.0	48 26.7	128 71.1	0 0.0	0 0.0	4 2.2
互いに訪問し合う 人がいる	34 100.0	8 23.5	24 70.6	0 0.0	0 0.0	2 5.9
立ち話をする程度 の人がいる	243 100.0	97 39.9	138 56.8	0 0.0	0 0.0	8 3.3
あいさつをする程度 の人がいる	361 100.0	185 51.2	166 46.0	0 0.0	3 0.8	7 1.9
ほとんど付き合いが ない	87 100.0	54 62.1	29 33.3	0 0.0	0 0.0	4 4.6
地区内で の無別						
ある	302 100.0	95 31.5	198 65.6	0 0.0	1 0.3	8 2.6
ない	596 100.0	295 49.5	283 47.5	0 0.0	2 0.3	16 2.7

## 【問2】年齢[SA]

		全体	18～19歳	20～29歳	30～39歳	40～49歳	50～59歳	60～64歳	65～69歳	70～74歳	75～79歳	80～84歳	85歳以上	無回答	
1 段目：度数 2 段目：横%															
全体		912 100.0	11 1.2	55 6.0	64 7.0	120 13.2	159 17.4	100 11.0	61 6.7	80 8.8	113 12.4	77 8.4	65 7.1	7 0.8	
性別	男性	393 100.0	2 0.5	23 5.9	24 6.1	52 13.2	72 18.3	41 10.4	29 7.4	39 9.9	54 13.7	30 7.6	27 6.9	0 0.0	
	女性	488 100.0	8 1.6	31 6.4	39 8.0	64 13.1	83 17.0	56 11.5	32 6.6	39 8.0	52 10.7	46 9.4	36 7.4	2 0.4	
年齢別	18～29歳	66 100.0	11 16.7	55 83.3	0 0.0	0 0.0	0 0.0	0 0.0	0 0.0	0 0.0	0 0.0	0 0.0	0 0.0	0 0.0	
	30～39歳	64 100.0	0 0.0	0 0.0	64 100.0	0 0.0	0 0.0	0 0.0	0 0.0	0 0.0	0 0.0	0 0.0	0 0.0	0 0.0	
	40～49歳	120 100.0	0 0.0	0 0.0	0 0.0	120 100.0	0 0.0	0 0.0	0 0.0	0 0.0	0 0.0	0 0.0	0 0.0	0 0.0	
	50～59歳	159 100.0	0 0.0	0 0.0	0 0.0	0 0.0	159 100.0	0 0.0	0 0.0	0 0.0	0 0.0	0 0.0	0 0.0	0 0.0	
	60～64歳	100 100.0	0 0.0	0 0.0	0 0.0	0 0.0	0 0.0	100 100.0	0 0.0	0 0.0	0 0.0	0 0.0	0 0.0	0 0.0	
	65～69歳	61 100.0	0 0.0	0 0.0	0 0.0	0 0.0	0 0.0	0 0.0	61 100.0	0 0.0	0 0.0	0 0.0	0 0.0	0 0.0	
	70～74歳	80 100.0	0 0.0	0 0.0	0 0.0	0 0.0	0 0.0	0 0.0	0 0.0	80 100.0	0 0.0	0 0.0	0 0.0	0 0.0	
	75～79歳	113 100.0	0 0.0	0 0.0	0 0.0	0 0.0	0 0.0	0 0.0	0 0.0	0 0.0	113 100.0	0 0.0	0 0.0	0 0.0	
	80～84歳	77 100.0	0 0.0	0 0.0	0 0.0	0 0.0	0 0.0	0 0.0	0 0.0	0 0.0	0 0.0	77 100.0	0 0.0	0 0.0	
	85歳以上	65 100.0	0 0.0	0 0.0	0 0.0	0 0.0	0 0.0	0 0.0	0 0.0	0 0.0	0 0.0	0 0.0	65 100.0	0 0.0	
	居住地区別	茅ヶ崎地区	80 100.0	1 1.3	6 7.5	6 7.5	9 11.3	14 17.5	14 17.5	3 3.8	7 8.8	7 8.8	6 7.5	7 8.8	0 0.0
		茅ヶ崎南地区	64 100.0	1 1.6	6 9.4	2 3.1	4 6.3	17 26.6	9 14.1	6 9.4	4 6.3	8 12.5	5 7.8	2 3.1	0 0.0
		海岸地区	73 100.0	1 1.4	3 4.1	4 5.5	11 15.1	12 16.4	10 13.7	3 4.1	5 6.8	8 11.0	10 13.7	6 8.2	0 0.0
南湖地区		35 100.0	1 2.9	1 2.9	2 5.7	7 20.0	2 5.7	2 5.7	4 11.4	5 14.3	4 11.4	2 5.7	5 14.3	0 0.0	
鶴嶺東地区		130 100.0	1 0.8	9 6.9	15 11.5	20 15.4	32 24.6	8 6.2	8 6.2	13 10.0	10 7.7	14 10.8	0 0.0	0 0.0	
鶴嶺西地区		63 100.0	0 0.0	5 7.9	4 6.3	10 15.9	6 9.5	9 14.3	8 12.7	5 7.9	10 15.9	3 4.8	3 4.8	0 0.0	
湘南地区		46 100.0	0 0.0	3 6.5	5 10.9	3 6.5	7 15.2	6 13.0	4 8.7	3 6.5	5 10.9	2 4.3	8 17.4	0 0.0	
松林地区		90 100.0	1 1.1	7 7.8	6 6.7	13 14.4	17 18.9	7 7.8	7 7.8	8 8.9	11 12.2	6 6.7	7 7.8	0 0.0	
湘北地区		98 100.0	0 0.0	7 7.1	3 3.1	13 13.3	17 17.3	9 9.2	3 3.1	11 11.2	15 15.3	12 12.2	8 8.2	0 0.0	
小和田地区		51 100.0	1 2.0	4 7.8	4 7.8	13 25.5	9 17.6	3 5.9	4 7.8	4 7.8	5 9.8	2 3.9	2 3.9	0 0.0	
松浪地区		90 100.0	3 3.3	3 3.3	9 10.0	12 13.3	14 15.6	14 15.6	4 4.4	4 4.4	14 15.6	6 6.7	5 5.6	2 2.2	
浜須賀地区		51 100.0	0 0.0	1 2.0	2 3.9	1 2.0	8 15.7	7 13.7	2 3.9	5 9.8	12 23.5	5 9.8	7 13.7	1 2.0	
小出地区		36 100.0	1 2.8	0 0.0	2 5.6	4 11.1	4 11.1	2 5.6	5 13.9	6 16.7	3 8.3	4 11.1	5 13.9	0 0.0	

		全体	18～19歳	20～29歳	30～39歳	40～49歳	50～59歳	60～64歳	65～69歳	70～74歳	75～79歳	80～84歳	85歳以上	無回答
1 段目：度数 2 段目：横%														
全体		912 100.0	11 1.2	55 6.0	64 7.0	120 13.2	159 17.4	100 11.0	61 6.7	80 8.8	113 12.4	77 8.4	65 7.1	7 0.8
職業別	農業・漁業	1 100.0	0 0.0	0 0.0	0 0.0	0 0.0	1 100.0	0 0.0	0 0.0	0 0.0	0 0.0	0 0.0	0 0.0	0 0.0
	自営業・会社経営	44 100.0	0 0.0	1 2.3	2 4.5	8 18.2	10 22.7	11 25.0	4 9.1	3 6.8	4 9.1	0 0.0	0 0.0	1 2.3
	会社員	223 100.0	0 0.0	27 12.1	36 16.1	54 24.2	61 27.4	31 13.9	3 1.3	3 1.3	4 1.8	3 1.3	0 0.0	1 0.4
	公務員・団体職員	40 100.0	0 0.0	2 5.0	12 30.0	6 15.0	12 30.0	4 10.0	2 5.0	1 2.5	0 0.0	1 2.5	0 0.0	0 0.0
	専門職（医師・ 弁護士など）	22 100.0	0 0.0	4 18.2	2 9.1	2 9.1	10 45.5	1 4.5	0 0.0	2 9.1	1 4.5	0 0.0	0 0.0	0 0.0
	パート・アルバイト	144 100.0	0 0.0	4 2.8	2 1.4	29 20.1	38 26.4	30 20.8	18 12.5	16 11.1	6 4.2	1 0.7	0 0.0	0 0.0
	家事専業	149 100.0	0 0.0	2 1.3	8 5.4	17 11.4	13 8.7	15 10.1	13 8.7	18 12.1	32 21.5	21 14.1	9 6.0	1 0.7
	学生	24 100.0	11 45.8	13 54.2	0 0.0	0 0.0	0 0.0	0 0.0	0 0.0	0 0.0	0 0.0	0 0.0	0 0.0	0 0.0
	無職	248 100.0	0 0.0	1 0.4	2 0.8	3 1.2	10 4.0	8 3.2	20 8.1	37 14.9	65 26.2	50 20.2	52 21.0	0 0.0
	その他	12 100.0	0 0.0	1 8.3	0 0.0	1 8.3	4 33.3	0 0.0	1 8.3	0 0.0	1 8.3	1 8.3	3 25.0	0 0.0
同居家族の有無別	いる	800 100.0	11 1.4	49 6.1	59 7.4	115 14.4	143 17.9	86 10.8	56 7.0	72 9.0	97 12.1	57 7.1	51 6.4	4 0.5
	いない	109 100.0	0 0.0	6 5.5	5 4.6	5 4.6	16 14.7	14 12.8	5 4.6	8 7.3	16 14.7	20 18.3	14 12.8	0 0.0
隣近所との付き合いの程度別	何か困った時に助け 合う親しい人がいる	180 100.0	3 1.7	5 2.8	8 4.4	23 12.8	22 12.2	20 11.1	11 6.1	20 11.1	31 17.2	20 11.1	16 8.9	1 0.6
	互いに訪問し合う 人がいる	34 100.0	0 0.0	1 2.9	1 2.9	1 2.9	7 20.6	4 11.8	3 8.8	3 8.8	4 11.8	7 20.6	3 8.8	0 0.0
	立ち話をする程度 の人がいる	243 100.0	0 0.0	4 1.6	13 5.3	27 11.1	42 17.3	26 10.7	20 8.2	24 9.9	46 18.9	24 9.9	16 6.6	1 0.4
	あいさつをする程度 の人がいる	361 100.0	7 1.9	31 8.6	30 8.3	52 14.4	72 19.9	45 12.5	24 6.6	25 6.9	28 7.8	22 6.1	24 6.6	1 0.3
	ほとんど付き合いが ない	87 100.0	1 1.1	14 16.1	12 13.8	16 18.4	16 18.4	5 5.7	3 3.4	8 9.2	3 3.4	3 3.4	5 5.7	1 1.1
出かける場所の気軽に顔を出せる有無別	ある	302 100.0	2 0.7	12 4.0	10 3.3	43 14.2	35 11.6	30 9.9	26 8.6	30 9.9	50 16.6	39 12.9	24 7.9	1 0.3
	ない	596 100.0	9 1.5	43 7.2	54 9.1	76 12.8	121 20.3	69 11.6	34 5.7	50 8.4	62 10.4	37 6.2	39 6.5	2 0.3



### 【問3】居住地区[SA]

		全体	茅ヶ崎 地区	茅ヶ崎 南地区	海岸地 区	南湖地 区	鶴嶺東 地区	鶴嶺西 地区	湘南地 区	松林地 区	湘北地 区	小和田 地区	松浪地 区	浜須賀 地区	小出地 区	無回答
1 段目：度数 2 段目：横%																
全体		912 100.0	80 8.8	64 7.0	73 8.0	35 3.8	130 14.3	63 6.9	46 5.0	90 9.9	98 10.7	51 5.6	90 9.9	51 5.6	36 3.9	5 0.5
性別	男性	393 100.0	34 8.7	26 6.6	31 7.9	10 2.5	66 16.8	28 7.1	22 5.6	36 9.2	35 8.9	25 6.4	41 10.4	20 5.1	19 4.8	0 0.0
	女性	488 100.0	44 9.0	36 7.4	40 8.2	24 4.9	63 12.9	31 6.4	21 4.3	53 10.9	61 12.5	25 5.1	45 9.2	28 5.7	17 3.5	0 0.0
年齢別	18～29歳	66 100.0	7 10.6	7 10.6	4 6.1	2 3.0	10 15.2	5 7.6	3 4.5	8 12.1	7 10.6	5 7.6	6 9.1	1 1.5	1 1.5	0 0.0
	30～39歳	64 100.0	6 9.4	2 3.1	4 6.3	2 3.1	15 23.4	4 6.3	5 7.8	6 9.4	3 4.7	4 6.3	9 14.1	2 3.1	2 3.1	0 0.0
	40～49歳	120 100.0	9 7.5	4 3.3	11 9.2	7 5.8	20 16.7	10 8.3	3 2.5	13 10.8	13 10.8	13 10.8	12 10.0	1 0.8	4 3.3	0 0.0
	50～59歳	159 100.0	14 8.8	17 10.7	12 7.5	2 1.3	32 20.1	6 3.8	7 4.4	17 10.7	17 10.7	9 5.7	14 8.8	8 5.0	4 2.5	0 0.0
	60～64歳	100 100.0	14 14.0	9 9.0	10 10.0	2 2.0	8 8.0	9 9.0	6 6.0	7 7.0	9 9.0	3 3.0	14 14.0	7 7.0	2 2.0	0 0.0
	65～69歳	61 100.0	3 4.9	6 9.8	3 4.9	4 6.6	8 13.1	8 13.1	4 6.6	7 11.5	3 4.9	4 6.6	4 6.6	2 3.3	5 8.2	0 0.0
	70～74歳	80 100.0	7 8.8	4 5.0	5 6.3	5 6.3	13 16.3	5 6.3	3 3.8	8 10.0	11 13.8	4 5.0	4 5.0	5 6.3	6 7.5	0 0.0
	75～79歳	113 100.0	7 6.2	8 7.1	8 7.1	4 3.5	10 8.8	10 8.8	5 4.4	11 9.7	15 13.3	5 4.4	14 12.4	12 10.6	3 2.7	1 0.9
	80～84歳	77 100.0	6 7.8	5 6.5	10 13.0	2 2.6	14 18.2	3 3.9	2 2.6	6 7.8	12 15.6	2 2.6	6 7.8	5 6.5	4 5.2	0 0.0
	85歳以上	65 100.0	7 10.8	2 3.1	6 9.2	5 7.7	0 0.0	3 4.6	8 12.3	7 10.8	8 12.3	2 3.1	5 7.7	7 10.8	5 7.7	0 0.0
居住地区別	茅ヶ崎地区	80 100.0	80 100.0	0 0.0	0 0.0	0 0.0	0 0.0	0 0.0	0 0.0	0 0.0	0 0.0	0 0.0	0 0.0	0 0.0	0 0.0	0 0.0
	茅ヶ崎南地区	64 100.0	0 0.0	64 100.0	0 0.0	0 0.0	0 0.0	0 0.0	0 0.0	0 0.0	0 0.0	0 0.0	0 0.0	0 0.0	0 0.0	0 0.0
	海岸地区	73 100.0	0 0.0	0 0.0	73 100.0	0 0.0	0 0.0	0 0.0	0 0.0	0 0.0	0 0.0	0 0.0	0 0.0	0 0.0	0 0.0	0 0.0
	南湖地区	35 100.0	0 0.0	0 0.0	0 0.0	35 100.0	0 0.0	0 0.0	0 0.0	0 0.0	0 0.0	0 0.0	0 0.0	0 0.0	0 0.0	0 0.0
	鶴嶺東地区	130 100.0	0 0.0	0 0.0	0 0.0	0 0.0	130 100.0	0 0.0	0 0.0	0 0.0	0 0.0	0 0.0	0 0.0	0 0.0	0 0.0	0 0.0
	鶴嶺西地区	63 100.0	0 0.0	0 0.0	0 0.0	0 0.0	0 0.0	63 100.0	0 0.0	0 0.0	0 0.0	0 0.0	0 0.0	0 0.0	0 0.0	0 0.0
	湘南地区	46 100.0	0 0.0	0 0.0	0 0.0	0 0.0	0 0.0	0 0.0	46 100.0	0 0.0	0 0.0	0 0.0	0 0.0	0 0.0	0 0.0	0 0.0
	松林地区	90 100.0	0 0.0	0 0.0	0 0.0	0 0.0	0 0.0	0 0.0	0 0.0	90 100.0	0 0.0	0 0.0	0 0.0	0 0.0	0 0.0	0 0.0
	湘北地区	98 100.0	0 0.0	0 0.0	0 0.0	0 0.0	0 0.0	0 0.0	0 0.0	0 0.0	98 100.0	0 0.0	0 0.0	0 0.0	0 0.0	0 0.0
	小和田地区	51 100.0	0 0.0	0 0.0	0 0.0	0 0.0	0 0.0	0 0.0	0 0.0	0 0.0	0 0.0	51 100.0	0 0.0	0 0.0	0 0.0	0 0.0
	松浪地区	90 100.0	0 0.0	0 0.0	0 0.0	0 0.0	0 0.0	0 0.0	0 0.0	0 0.0	0 0.0	0 0.0	90 100.0	0 0.0	0 0.0	0 0.0
	浜須賀地区	51 100.0	0 0.0	0 0.0	0 0.0	0 0.0	0 0.0	0 0.0	0 0.0	0 0.0	0 0.0	0 0.0	0 0.0	51 100.0	0 0.0	0 0.0
	小出地区	36 100.0	0 0.0	0 0.0	0 0.0	0 0.0	0 0.0	0 0.0	0 0.0	0 0.0	0 0.0	0 0.0	0 0.0	0 0.0	36 100.0	0 0.0

1 段目：度数 2 段目：横%		全体	茅ヶ崎 地区	茅ヶ崎 南地区	海岸地 区	南湖地 区	鶴嶺東 地区	鶴嶺西 地区	湘南地 区	松林地 区	湘北地 区	小和田 地区	松浪地 区	浜須賀 地区	小出地 区	無回答
全体		912 100.0	80 8.8	64 7.0	73 8.0	35 3.8	130 14.3	63 6.9	46 5.0	90 9.9	98 10.7	51 5.6	90 9.9	51 5.6	36 3.9	5 0.5
職業別	農業・漁業	1 100.0	0 0.0	0 0.0	0 0.0	0 0.0	0 0.0	1 100.0	0 0.0	0 0.0	0 0.0	0 0.0	0 0.0	0 0.0	0 0.0	0 0.0
	自営業・会社経営	44 100.0	3 6.8	6 13.6	6 13.6	3 6.8	4 9.1	0 0.0	2 4.5	3 6.8	4 9.1	2 4.5	7 15.9	2 4.5	2 4.5	0 0.0
	会社員	223 100.0	25 11.2	17 7.6	17 7.6	5 2.2	38 17.0	18 8.1	10 4.5	19 8.5	18 8.1	21 9.4	26 11.7	4 1.8	5 2.2	0 0.0
	公務員・団体職員	40 100.0	6 15.0	4 10.0	0 0.0	2 5.0	11 27.5	0 0.0	2 5.0	6 15.0	2 5.0	1 2.5	3 7.5	2 5.0	1 2.5	0 0.0
	専門職（医師・ 弁護士など）	22 100.0	1 4.5	2 9.1	1 4.5	0 0.0	4 18.2	2 9.1	0 0.0	3 13.6	3 13.6	1 4.5	4 18.2	0 0.0	1 4.5	0 0.0
	パート・アルバイト	144 100.0	9 6.3	8 5.6	8 5.6	4 2.8	24 16.7	9 6.3	10 6.9	16 11.1	19 13.2	12 8.3	9 6.3	7 4.9	9 6.3	0 0.0
	家事専業	149 100.0	10 6.7	9 6.0	16 10.7	6 4.0	22 14.8	11 7.4	5 3.4	15 10.1	18 12.1	6 4.0	16 10.7	11 7.4	4 2.7	0 0.0
	学生	24 100.0	3 12.5	2 8.3	2 8.3	2 8.3	2 8.3	2 8.3	1 4.2	2 8.3	1 4.2	1 4.2	4 16.7	1 4.2	1 4.2	0 0.0
	無職	248 100.0	21 8.5	16 6.5	22 8.9	11 4.4	24 9.7	19 7.7	14 5.6	23 9.3	32 12.9	7 2.8	21 8.5	24 9.7	13 5.2	1 0.4
	その他	12 100.0	2 16.7	0 0.0	1 8.3	1 8.3	1 8.3	1 8.3	2 16.7	3 25.0	1 8.3	0 0.0	0 0.0	0 0.0	0 0.0	0 0.0
同居 家族 無 別 族 の	いる	800 100.0	66 8.3	49 6.1	61 7.6	33 4.1	117 14.6	56 7.0	43 5.4	86 10.8	84 10.5	43 5.4	84 10.5	45 5.6	31 3.9	2 0.3
	いない	109 100.0	14 12.8	15 13.8	12 11.0	2 1.8	13 11.9	7 6.4	3 2.8	4 3.7	14 12.8	8 7.3	6 5.5	6 5.5	5 4.6	0 0.0
隣 近 所 と の 付 き 合 い の 程 度 別	何か困った時に助け 合う親しい人がいる	180 100.0	11 6.1	13 7.2	14 7.8	12 6.7	24 13.3	15 8.3	13 7.2	12 6.7	17 9.4	7 3.9	22 12.2	16 8.9	4 2.2	0 0.0
	互いに訪問し合う 人がいる	34 100.0	1 2.9	2 5.9	2 5.9	0 0.0	5 14.7	0 0.0	3 8.8	5 14.7	6 17.6	3 8.8	4 11.8	1 2.9	2 5.9	0 0.0
	立ち話をする程度 の人がいる	243 100.0	18 7.4	16 6.6	19 7.8	8 3.3	27 11.1	16 6.6	15 6.2	30 12.3	25 10.3	10 4.1	30 12.3	14 5.8	15 6.2	0 0.0
	あいさつをする程度 の人がいる	361 100.0	38 10.5	30 8.3	29 8.0	13 3.6	60 16.6	26 7.2	12 3.3	36 10.0	35 9.7	20 5.5	31 8.6	18 5.0	12 3.3	1 0.3
	ほとんど付き合いが ない	87 100.0	12 13.8	2 2.3	9 10.3	2 2.3	14 16.1	5 5.7	3 3.4	6 6.9	15 17.2	11 12.6	2 2.3	2 2.3	3 3.4	1 1.1
出 せ る 場 所 の 有 無 別	ある	302 100.0	22 7.3	27 8.9	23 7.6	15 5.0	39 12.9	23 7.6	22 7.3	22 7.3	37 12.3	15 5.0	30 9.9	16 5.3	11 3.6	0 0.0
	ない	596 100.0	58 9.7	35 5.9	49 8.2	19 3.2	90 15.1	40 6.7	24 4.0	68 11.4	59 9.9	36 6.0	58 9.7	34 5.7	25 4.2	1 0.2

# 【問4】職業[SA]

		全体	農業・漁業	自営業・会社経営	会社員	公務員・団体職員	専門職 (医師・ 弁護士など)	パート・ アルバイト	家事専業	学生	無職	その他	無回答
1 段目：度数 2 段目：横%													
全体		912 100.0	1 0.1	44 4.8	223 24.5	40 4.4	22 2.4	144 15.8	149 16.3	24 2.6	248 27.2	12 1.3	5 0.5
性別	男性	393 100.0	0 0.0	23 5.9	143 36.4	30 7.6	9 2.3	30 7.6	0 0.0	7 1.8	146 37.2	4 1.0	1 0.3
	女性	488 100.0	1 0.2	18 3.7	73 15.0	9 1.8	13 2.7	109 22.3	148 30.3	15 3.1	94 19.3	8 1.6	0 0.0
年齢別	18～29歳	66 100.0	0 0.0	1 1.5	27 40.9	2 3.0	4 6.1	4 6.1	2 3.0	24 36.4	1 1.5	1 1.5	0 0.0
	30～39歳	64 100.0	0 0.0	2 3.1	36 56.3	12 18.8	2 3.1	2 3.1	8 12.5	0 0.0	2 3.1	0 0.0	0 0.0
	40～49歳	120 100.0	0 0.0	8 6.7	54 45.0	6 5.0	2 1.7	29 24.2	17 14.2	0 0.0	3 2.5	1 0.8	0 0.0
	50～59歳	159 100.0	1 0.6	10 6.3	61 38.4	12 7.5	10 6.3	38 23.9	13 8.2	0 0.0	10 6.3	4 2.5	0 0.0
	60～64歳	100 100.0	0 0.0	11 11.0	31 31.0	4 4.0	1 1.0	30 30.0	15 15.0	0 0.0	8 8.0	0 0.0	0 0.0
	65～69歳	61 100.0	0 0.0	4 6.6	3 4.9	2 3.3	0 0.0	18 29.5	13 21.3	0 0.0	20 32.8	1 1.6	0 0.0
	70～74歳	80 100.0	0 0.0	3 3.8	3 3.8	1 1.3	2 2.5	16 20.0	18 22.5	0 0.0	37 46.3	0 0.0	0 0.0
	75～79歳	113 100.0	0 0.0	4 3.5	4 3.5	0 0.0	1 0.9	6 5.3	32 28.3	0 0.0	65 57.5	1 0.9	0 0.0
	80～84歳	77 100.0	0 0.0	0 0.0	3 3.9	1 1.3	0 0.0	1 1.3	21 27.3	0 0.0	50 64.9	1 1.3	0 0.0
	85歳以上	65 100.0	0 0.0	0 0.0	0 0.0	0 0.0	0 0.0	0 0.0	9 13.8	0 0.0	52 80.0	3 4.6	1 1.5
居住地区別	茅ヶ崎地区	80 100.0	0 0.0	3 3.8	25 31.3	6 7.5	1 1.3	9 11.3	10 12.5	3 3.8	21 26.3	2 2.5	0 0.0
	茅ヶ崎南地区	64 100.0	0 0.0	6 9.4	17 26.6	4 6.3	2 3.1	8 12.5	9 14.1	2 3.1	16 25.0	0 0.0	0 0.0
	海岸地区	73 100.0	0 0.0	6 8.2	17 23.3	0 0.0	1 1.4	8 11.0	16 21.9	2 2.7	22 30.1	1 1.4	0 0.0
	南湖地区	35 100.0	0 0.0	3 8.6	5 14.3	2 5.7	0 0.0	4 11.4	6 17.1	2 5.7	11 31.4	1 2.9	1 2.9
	鶴嶺東地区	130 100.0	0 0.0	4 3.1	38 29.2	11 8.5	4 3.1	24 18.5	22 16.9	2 1.5	24 18.5	1 0.8	0 0.0
	鶴嶺西地区	63 100.0	1 1.6	0 0.0	18 28.6	0 0.0	2 3.2	9 14.3	11 17.5	2 3.2	19 30.2	1 1.6	0 0.0
	湘南地区	46 100.0	0 0.0	2 4.3	10 21.7	2 4.3	0 0.0	10 21.7	5 10.9	1 2.2	14 30.4	2 4.3	0 0.0
	松林地区	90 100.0	0 0.0	3 3.3	19 21.1	6 6.7	3 3.3	16 17.8	15 16.7	2 2.2	23 25.6	3 3.3	0 0.0
	湘北地区	98 100.0	0 0.0	4 4.1	18 18.4	2 2.0	3 3.1	19 19.4	18 18.4	1 1.0	32 32.7	1 1.0	0 0.0
	小和田地区	51 100.0	0 0.0	2 3.9	21 41.2	1 2.0	1 2.0	12 23.5	6 11.8	1 2.0	7 13.7	0 0.0	0 0.0
	松浪地区	90 100.0	0 0.0	7 7.8	26 28.9	3 3.3	4 4.4	9 10.0	16 17.8	4 4.4	21 23.3	0 0.0	0 0.0
	浜須賀地区	51 100.0	0 0.0	2 3.9	4 7.8	2 3.9	0 0.0	7 13.7	11 21.6	1 2.0	24 47.1	0 0.0	0 0.0
	小出地区	36 100.0	0 0.0	2 5.6	5 13.9	1 2.8	1 2.8	9 25.0	4 11.1	1 2.8	13 36.1	0 0.0	0 0.0

		全体	農業・漁業	自営業・会社経営	会社員	公務員・団体職員	専門職 (医師・ 弁護士など)	パート・ アルバイト	家事専業	学生	無職	その他	無回答
1 段目：度数 2 段目：横%													
全体		912 100.0	1 0.1	44 4.8	223 24.5	40 4.4	22 2.4	144 15.8	149 16.3	24 2.6	248 27.2	12 1.3	5 0.5
職業別	農業・漁業	1 100.0	1 100.0	0 0.0	0 0.0	0 0.0	0 0.0	0 0.0	0 0.0	0 0.0	0 0.0	0 0.0	0 0.0
	自営業・会社経営	44 100.0	0 0.0	44 100.0	0 0.0	0 0.0	0 0.0	0 0.0	0 0.0	0 0.0	0 0.0	0 0.0	0 0.0
	会社員	223 100.0	0 0.0	0 0.0	223 100.0	0 0.0	0 0.0	0 0.0	0 0.0	0 0.0	0 0.0	0 0.0	0 0.0
	公務員・団体職員	40 100.0	0 0.0	0 0.0	0 0.0	40 100.0	0 0.0	0 0.0	0 0.0	0 0.0	0 0.0	0 0.0	0 0.0
	専門職（医師・ 弁護士など）	22 100.0	0 0.0	0 0.0	0 0.0	0 0.0	22 100.0	0 0.0	0 0.0	0 0.0	0 0.0	0 0.0	0 0.0
	パート・アルバイト	144 100.0	0 0.0	0 0.0	0 0.0	0 0.0	0 0.0	144 100.0	0 0.0	0 0.0	0 0.0	0 0.0	0 0.0
	家事専業	149 100.0	0 0.0	0 0.0	0 0.0	0 0.0	0 0.0	0 0.0	149 100.0	0 0.0	0 0.0	0 0.0	0 0.0
	学生	24 100.0	0 0.0	0 0.0	0 0.0	0 0.0	0 0.0	0 0.0	0 0.0	24 100.0	0 0.0	0 0.0	0 0.0
	無職	248 100.0	0 0.0	0 0.0	0 0.0	0 0.0	0 0.0	0 0.0	0 0.0	0 0.0	248 100.0	0 0.0	0 0.0
	その他	12 100.0	0 0.0	0 0.0	0 0.0	0 0.0	0 0.0	0 0.0	0 0.0	0 0.0	0 0.0	12 100.0	0 0.0
同居家族の有無別	いる	800 100.0	1 0.1	40 5.0	196 24.5	36 4.5	18 2.3	134 16.8	138 17.3	24 3.0	199 24.9	12 1.5	2 0.3
	いない	109 100.0	0 0.0	4 3.7	27 24.8	4 3.7	4 3.7	10 9.2	11 10.1	0 0.0	49 45.0	0 0.0	0 0.0
隣近所との付き合いの程度別	何か困った時に助け合う親しい人がいる	180 100.0	1 0.6	11 6.1	24 13.3	2 1.1	6 3.3	31 17.2	45 25.0	5 2.8	51 28.3	3 1.7	1 0.6
	互いに訪問し合う人がいる	34 100.0	0 0.0	3 8.8	5 14.7	0 0.0	0 0.0	6 17.6	9 26.5	0 0.0	10 29.4	1 2.9	0 0.0
	立ち話をする程度の人がいる	243 100.0	0 0.0	9 3.7	48 19.8	9 3.7	2 0.8	50 20.6	48 19.8	0 0.0	75 30.9	2 0.8	0 0.0
	あいさつをする程度の人がいる	361 100.0	0 0.0	19 5.3	104 28.8	28 7.8	14 3.9	49 13.6	43 11.9	15 4.2	86 23.8	3 0.8	0 0.0
	ほとんど付き合いがない	87 100.0	0 0.0	2 2.3	42 48.3	1 1.1	0 0.0	7 8.0	4 4.6	4 4.6	23 26.4	3 3.4	1 1.1
出かける際に顔を見せる場所の有無別	ある	302 100.0	0 0.0	14 4.6	41 13.6	7 2.3	3 1.0	52 17.2	76 25.2	7 2.3	98 32.5	4 1.3	0 0.0
	ない	596 100.0	1 0.2	29 4.9	182 30.5	33 5.5	18 3.0	90 15.1	71 11.9	17 2.9	146 24.5	8 1.3	1 0.2

# 【問5】同居家族の有無[SA]

		全体	いる	いない	無回答
		1 段目：度数 2 段目：横%			
	全体	912 100.0	800 87.7	109 12.0	3 0.3
性別	男性	393 100.0	349 88.8	44 11.2	0 0.0
	女性	488 100.0	425 87.1	63 12.9	0 0.0
年齢別	18～29歳	66 100.0	60 90.9	6 9.1	0 0.0
	30～39歳	64 100.0	59 92.2	5 7.8	0 0.0
	40～49歳	120 100.0	115 95.8	5 4.2	0 0.0
	50～59歳	159 100.0	143 89.9	16 10.1	0 0.0
	60～64歳	100 100.0	86 86.0	14 14.0	0 0.0
	65～69歳	61 100.0	56 91.8	5 8.2	0 0.0
	70～74歳	80 100.0	72 90.0	8 10.0	0 0.0
	75～79歳	113 100.0	97 85.8	16 14.2	0 0.0
	80～84歳	77 100.0	57 74.0	20 26.0	0 0.0
	85歳以上	65 100.0	51 78.5	14 21.5	0 0.0
居住地区別	茅ヶ崎地区	80 100.0	66 82.5	14 17.5	0 0.0
	茅ヶ崎南地区	64 100.0	49 76.6	15 23.4	0 0.0
	海岸地区	73 100.0	61 83.6	12 16.4	0 0.0
	南湖地区	35 100.0	33 94.3	2 5.7	0 0.0
	鶴嶺東地区	130 100.0	117 90.0	13 10.0	0 0.0
	鶴嶺西地区	63 100.0	56 88.9	7 11.1	0 0.0
	湘南地区	46 100.0	43 93.5	3 6.5	0 0.0
	松林地区	90 100.0	86 95.6	4 4.4	0 0.0
	湘北地区	98 100.0	84 85.7	14 14.3	0 0.0
	小和田地区	51 100.0	43 84.3	8 15.7	0 0.0
	松浪地区	90 100.0	84 93.3	6 6.7	0 0.0
	浜須賀地区	51 100.0	45 88.2	6 11.8	0 0.0
	小出地区	36 100.0	31 86.1	5 13.9	0 0.0

		全体	いる	いない	無回答
		1 段目：度数 2 段目：横%			
	全体	912 100.0	800 87.7	109 12.0	3 0.3
職業別	農業・漁業	1 100.0	1 100.0	0 0.0	0 0.0
	自営業・会社経営	44 100.0	40 90.9	4 9.1	0 0.0
	会社員	223 100.0	196 87.9	27 12.1	0 0.0
	公務員・団体職員	40 100.0	36 90.0	4 10.0	0 0.0
	専門職（医師・ 弁護士など）	22 100.0	18 81.8	4 18.2	0 0.0
	パート・アルバイト	144 100.0	134 93.1	10 6.9	0 0.0
	家事専業	149 100.0	138 92.6	11 7.4	0 0.0
	学生	24 100.0	24 100.0	0 0.0	0 0.0
	無職	248 100.0	199 80.2	49 19.8	0 0.0
	その他	12 100.0	12 100.0	0 0.0	0 0.0
同居家族別の	いる	800 100.0	800 100.0	0 0.0	0 0.0
	いない	109 100.0	0 0.0	109 100.0	0 0.0
隣近所との付き合いの程度別	何か困った時に助け合う親しい人がいる	180 100.0	163 90.6	17 9.4	0 0.0
	互いに訪問し合う人がいる	34 100.0	28 82.4	6 17.6	0 0.0
	立ち話をする程度の人がいる	243 100.0	221 90.9	22 9.1	0 0.0
	あいさつをする程度の人がいる	361 100.0	324 89.8	37 10.2	0 0.0
	ほとんど付き合いがない	87 100.0	61 70.1	26 29.9	0 0.0
出気せざるに顔を無場所を地区内で	ある	302 100.0	264 87.4	38 12.6	0 0.0
	ない	596 100.0	527 88.4	69 11.6	0 0.0

# 【問5－2】同居家族[MA]

		全体	配偶者	子（息子・娘・義理の息子・義理の娘）	親（父・母・義父・義母）	兄弟姉妹（兄弟姉妹・義理の兄弟姉妹）	祖父母	孫・ひ孫	その他	無回答
1 段目：度数 2 段目：横%										
全体		800 100.0	621 77.6	352 44.0	129 16.1	55 6.9	5 0.6	21 2.6	9 1.1	0 0.0
性別	男性	349 100.0	289 82.8	146 41.8	53 15.2	25 7.2	3 0.9	5 1.4	1 0.3	0 0.0
	女性	425 100.0	315 74.1	195 45.9	71 16.7	27 6.4	1 0.2	15 3.5	8 1.9	0 0.0
年齢別	18～29歳	60 100.0	13 21.7	6 10.0	46 76.7	23 38.3	4 6.7	0 0.0	1 1.7	0 0.0
	30～39歳	59 100.0	47 79.7	35 59.3	15 25.4	5 8.5	1 1.7	0 0.0	0 0.0	0 0.0
	40～49歳	115 100.0	96 83.5	84 73.0	22 19.1	4 3.5	0 0.0	1 0.9	1 0.9	0 0.0
	50～59歳	143 100.0	121 84.6	76 53.1	22 15.4	6 4.2	0 0.0	1 0.7	1 0.7	0 0.0
	60～64歳	86 100.0	75 87.2	33 38.4	16 18.6	3 3.5	0 0.0	0 0.0	2 2.3	0 0.0
	65～69歳	56 100.0	49 87.5	16 28.6	4 7.1	2 3.6	0 0.0	0 0.0	1 1.8	0 0.0
	70～74歳	72 100.0	62 86.1	23 31.9	3 4.2	4 5.6	0 0.0	4 5.6	0 0.0	0 0.0
	75～79歳	97 100.0	85 87.6	26 26.8	0 0.0	5 5.2	0 0.0	5 5.2	1 1.0	0 0.0
	80～84歳	57 100.0	43 75.4	23 40.4	0 0.0	2 3.5	0 0.0	5 8.8	1 1.8	0 0.0
	85歳以上	51 100.0	27 52.9	28 54.9	1 2.0	0 0.0	0 0.0	5 9.8	1 2.0	0 0.0
居住地区別	茅ヶ崎地区	66 100.0	45 68.2	29 43.9	18 27.3	4 6.1	0 0.0	1 1.5	1 1.5	0 0.0
	茅ヶ崎南地区	49 100.0	36 73.5	13 26.5	11 22.4	8 16.3	2 4.1	2 4.1	0 0.0	0 0.0
	海岸地区	61 100.0	52 85.2	27 44.3	5 8.2	4 6.6	0 0.0	2 3.3	1 1.6	0 0.0
	南湖地区	33 100.0	23 69.7	16 48.5	6 18.2	1 3.0	0 0.0	2 6.1	3 9.1	0 0.0
	鶴嶺東地区	117 100.0	94 80.3	62 53.0	20 17.1	8 6.8	0 0.0	0 0.0	0 0.0	0 0.0
	鶴嶺西地区	56 100.0	42 75.0	20 35.7	11 19.6	4 7.1	2 3.6	0 0.0	0 0.0	0 0.0
	湘南地区	43 100.0	36 83.7	23 53.5	3 7.0	1 2.3	0 0.0	1 2.3	1 2.3	0 0.0
	松林地区	86 100.0	66 76.7	40 46.5	15 17.4	8 9.3	0 0.0	2 2.3	2 2.3	0 0.0
	湘北地区	84 100.0	63 75.0	33 39.3	16 19.0	3 3.6	0 0.0	4 4.8	0 0.0	0 0.0
	小和田地区	43 100.0	37 86.0	22 51.2	6 14.0	2 4.7	0 0.0	1 2.3	0 0.0	0 0.0
	松浪地区	84 100.0	68 81.0	42 50.0	10 11.9	5 6.0	1 1.2	4 4.8	1 1.2	0 0.0
	浜須賀地区	45 100.0	35 77.8	15 33.3	4 8.9	4 8.9	0 0.0	2 4.4	0 0.0	0 0.0
	小出地区	31 100.0	23 74.2	10 32.3	4 12.9	2 6.5	0 0.0	0 0.0	0 0.0	0 0.0

1 段目：度数 2 段目：横%		全体	配偶者	子（息子・娘・義理の息子・義理の娘）	親（父・母・義父・義母）	兄弟姉妹（兄弟姉妹・義理の兄弟姉妹）	祖父母	孫・ひ孫	その他	無回答
全体		800 100.0	621 77.6	352 44.0	129 16.1	55 6.9	5 0.6	21 2.6	9 1.1	0 0.0
職業別	農業・漁業	1 100.0	1 100.0	0 0.0	1 100.0	0 0.0	0 0.0	0 0.0	0 0.0	0 0.0
	自営業・会社経営	40 100.0	32 80.0	15 37.5	7 17.5	1 2.5	0 0.0	1 2.5	1 2.5	0 0.0
	会社員	196 100.0	158 80.6	108 55.1	42 21.4	12 6.1	1 0.5	0 0.0	2 1.0	0 0.0
	公務員・団体職員	36 100.0	30 83.3	21 58.3	9 25.0	4 11.1	0 0.0	1 2.8	0 0.0	0 0.0
	専門職（医師・弁護士など）	18 100.0	12 66.7	5 27.8	5 27.8	2 11.1	1 5.6	0 0.0	1 5.6	0 0.0
	パート・アルバイト	134 100.0	113 84.3	67 50.0	21 15.7	4 3.0	0 0.0	3 2.2	0 0.0	0 0.0
	家事専業	138 100.0	122 88.4	63 45.7	6 4.3	2 1.4	0 0.0	4 2.9	1 0.7	0 0.0
	学生	24 100.0	0 0.0	0 0.0	24 100.0	15 62.5	1 4.2	0 0.0	0 0.0	0 0.0
	無職	199 100.0	143 71.9	69 34.7	12 6.0	14 7.0	1 0.5	12 6.0	4 2.0	0 0.0
	その他	12 100.0	9 75.0	4 33.3	2 16.7	0 0.0	1 8.3	0 0.0	0 0.0	0 0.0
同居家族の有無別	いる	800 100.0	621 77.6	352 44.0	129 16.1	55 6.9	5 0.6	21 2.6	9 1.1	0 0.0
	いない	0 0.0	0 0.0	0 0.0	0 0.0	0 0.0	0 0.0	0 0.0	0 0.0	0 0.0
隣近所との付き合いの程度別	何か困った時に助け合う親しい人がいる	163 100.0	131 80.4	71 43.6	22 13.5	13 8.0	1 0.6	3 1.8	3 1.8	0 0.0
	互いに訪問し合う人がいる	28 100.0	23 82.1	14 50.0	3 10.7	0 0.0	1 3.6	1 3.6	0 0.0	0 0.0
	立ち話をする程度の人がいる	221 100.0	188 85.1	103 46.6	21 9.5	7 3.2	0 0.0	7 3.2	2 0.9	0 0.0
	あいさつをする程度の人がいる	324 100.0	233 71.9	143 44.1	67 20.7	24 7.4	1 0.3	9 2.8	4 1.2	0 0.0
	ほとんど付き合いがない	61 100.0	44 72.1	19 31.1	16 26.2	11 18.0	2 3.3	0 0.0	0 0.0	0 0.0
	その他	0 0.0	0 0.0	0 0.0	0 0.0	0 0.0	0 0.0	0 0.0	0 0.0	0 0.0
出かける場所の気軽に顔を合わせる有無別	ある	264 100.0	212 80.3	112 42.4	30 11.4	14 5.3	0 0.0	7 2.7	5 1.9	0 0.0
	ない	527 100.0	404 76.7	234 44.4	98 18.6	39 7.4	5 0.9	12 2.3	4 0.8	0 0.0

## 【問6】隣近所との付き合いの程度[SA]

		全体	何か 困った 時に助け 合う 親しい 人がいる	互いに 訪問し 合う人 がいる	立ち話 をする 程度の 人がある	あいさ つをする 程度の 人がある	ほとん ど付き 合いが ない	無回答
1 段目：度数 2 段目：横%								
全体		912 100.0	180 19.7	34 3.7	243 26.6	361 39.6	87 9.5	7 0.8
性別	男性	393 100.0	48 12.2	8 2.0	97 24.7	185 47.1	54 13.7	1 0.3
	女性	488 100.0	128 26.2	24 4.9	138 28.3	166 34.0	29 5.9	3 0.6
年齢別	18～29歳	66 100.0	8 12.1	1 1.5	4 6.1	38 57.6	15 22.7	0 0.0
	30～39歳	64 100.0	8 12.5	1 1.6	13 20.3	30 46.9	12 18.8	0 0.0
	40～49歳	120 100.0	23 19.2	1 0.8	27 22.5	52 43.3	16 13.3	1 0.8
	50～59歳	159 100.0	22 13.8	7 4.4	42 26.4	72 45.3	16 10.1	0 0.0
	60～64歳	100 100.0	20 20.0	4 4.0	26 26.0	45 45.0	5 5.0	0 0.0
	65～69歳	61 100.0	11 18.0	3 4.9	20 32.8	24 39.3	3 4.9	0 0.0
	70～74歳	80 100.0	20 25.0	3 3.8	24 30.0	25 31.3	8 10.0	0 0.0
	75～79歳	113 100.0	31 27.4	4 3.5	46 40.7	28 24.8	3 2.7	1 0.9
	80～84歳	77 100.0	20 26.0	7 9.1	24 31.2	22 28.6	3 3.9	1 1.3
	85歳以上	65 100.0	16 24.6	3 4.6	16 24.6	24 36.9	5 7.7	1 1.5
居住地区別	茅ヶ崎地区	80 100.0	11 13.8	1 1.3	18 22.5	38 47.5	12 15.0	0 0.0
	茅ヶ崎南地区	64 100.0	13 20.3	2 3.1	16 25.0	30 46.9	2 3.1	1 1.6
	海岸地区	73 100.0	14 19.2	2 2.7	19 26.0	29 39.7	9 12.3	0 0.0
	南湖地区	35 100.0	12 34.3	0 0.0	8 22.9	13 37.1	2 5.7	0 0.0
	鶴嶺東地区	130 100.0	24 18.5	5 3.8	27 20.8	60 46.2	14 10.8	0 0.0
	鶴嶺西地区	63 100.0	15 23.8	0 0.0	16 25.4	26 41.3	5 7.9	1 1.6
	湘南地区	46 100.0	13 28.3	3 6.5	15 32.6	12 26.1	3 6.5	0 0.0
	松林地区	90 100.0	12 13.3	5 5.6	30 33.3	36 40.0	6 6.7	1 1.1
	湘北地区	98 100.0	17 17.3	6 6.1	25 25.5	35 35.7	15 15.3	0 0.0
	小和田地区	51 100.0	7 13.7	3 5.9	10 19.6	20 39.2	11 21.6	0 0.0
	松浪地区	90 100.0	22 24.4	4 4.4	30 33.3	31 34.4	2 2.2	1 1.1
	浜須賀地区	51 100.0	16 31.4	1 2.0	14 27.5	18 35.3	2 3.9	0 0.0
	小出地区	36 100.0	4 11.1	2 5.6	15 41.7	12 33.3	3 8.3	0 0.0

		全体	何か 困った 時に助け 合う 親しい 人がいる	互いに 訪問し 合う人 がいる	立ち話 をする 程度の 人がある	あいさ つをする 程度の 人がある	ほとん ど付き 合いが ない	無回答
1 段目：度数 2 段目：横%								
全体		912 100.0	180 19.7	34 3.7	243 26.6	361 39.6	87 9.5	7 0.8
職業別	農業・漁業	1 100.0	1 100.0	0 0.0	0 0.0	0 0.0	0 0.0	0 0.0
	自営業・会社経営	44 100.0	11 25.0	3 6.8	9 20.5	19 43.2	2 4.5	0 0.0
	会社員	223 100.0	24 10.8	5 2.2	48 21.5	104 46.6	42 18.8	0 0.0
	公務員・団体職員	40 100.0	2 5.0	0 0.0	9 22.5	28 70.0	1 2.5	0 0.0
	専門職（医師・ 弁護士など）	22 100.0	6 27.3	0 0.0	2 9.1	14 63.6	0 0.0	0 0.0
	パート・アルバイト	144 100.0	31 21.5	6 4.2	50 34.7	49 34.0	7 4.9	1 0.7
	家事専業	149 100.0	45 30.2	9 6.0	48 32.2	43 28.9	4 2.7	0 0.0
	学生	24 100.0	5 20.8	0 0.0	0 0.0	15 62.5	4 16.7	0 0.0
	無職	248 100.0	51 20.6	10 4.0	75 30.2	86 34.7	23 9.3	3 1.2
	その他	12 100.0	3 25.0	1 8.3	2 16.7	3 25.0	3 25.0	0 0.0
同居 無家族 の	いる	800 100.0	163 20.4	28 3.5	221 27.6	324 40.5	61 7.6	3 0.4
	いない	109 100.0	17 15.6	6 5.5	22 20.2	37 33.9	26 23.9	1 0.9
隣近所 との付 き合 いの 程度別	何か困った時に助け 合う親しい人がいる	180 100.0	180 100.0	0 0.0	0 0.0	0 0.0	0 0.0	0 0.0
	互いに訪問し合う 人がある	34 100.0	0 0.0	34 100.0	0 0.0	0 0.0	0 0.0	0 0.0
	立ち話をする程度の 人がある	243 100.0	0 0.0	0 0.0	243 100.0	0 0.0	0 0.0	0 0.0
	あいさつをする程度 の人がある	361 100.0	0 0.0	0 0.0	0 0.0	361 100.0	0 0.0	0 0.0
	ほとんど付き合いが ない	87 100.0	0 0.0	0 0.0	0 0.0	0 0.0	87 100.0	0 0.0
	有無別	302 100.0	113 37.4	27 8.9	86 28.5	67 22.2	6 2.0	3 1.0
地区内 で 出 る 場 所 を 有 無 別	ある	302 100.0	113 37.4	27 8.9	86 28.5	67 22.2	6 2.0	3 1.0
	ない	596 100.0	63 10.6	7 1.2	156 26.2	290 48.7	80 13.4	0 0.0



# 【問7】隣近所との付き合い方の希望[SA]

		全体	何か 困った 時に助け 合うくらい 親しく したい	互いに 訪問し 合いたい	立ち話 をする 程度で よい	あいさ つをする 程度で よい	付き合 いたく ない	無回答
1 段目：度数 2 段目：横%								
全体		912 100.0	275 30.2	35 3.8	292 32.0	287 31.5	11 1.2	12 1.3
性別	男性	393 100.0	106 27.0	11 2.8	124 31.6	144 36.6	5 1.3	3 0.8
	女性	488 100.0	163 33.4	22 4.5	161 33.0	133 27.3	5 1.0	4 0.8
年齢別	18～29歳	66 100.0	12 18.2	2 3.0	10 15.2	39 59.1	3 4.5	0 0.0
	30～39歳	64 100.0	21 32.8	3 4.7	15 23.4	23 35.9	2 3.1	0 0.0
	40～49歳	120 100.0	33 27.5	3 2.5	40 33.3	43 35.8	1 0.8	0 0.0
	50～59歳	159 100.0	41 25.8	4 2.5	53 33.3	57 35.8	3 1.9	1 0.6
	60～64歳	100 100.0	32 32.0	4 4.0	35 35.0	28 28.0	1 1.0	0 0.0
	65～69歳	61 100.0	13 21.3	3 4.9	26 42.6	18 29.5	0 0.0	1 1.6
	70～74歳	80 100.0	24 30.0	2 2.5	31 38.8	23 28.8	0 0.0	0 0.0
	75～79歳	113 100.0	49 43.4	7 6.2	39 34.5	17 15.0	0 0.0	1 0.9
	80～84歳	77 100.0	29 37.7	5 6.5	24 31.2	16 20.8	0 0.0	3 3.9
	85歳以上	65 100.0	19 29.2	2 3.1	19 29.2	22 33.8	0 0.0	3 4.6
居住地区別	茅ヶ崎地区	80 100.0	22 27.5	1 1.3	23 28.8	30 37.5	2 2.5	2 2.5
	茅ヶ崎南地区	64 100.0	19 29.7	3 4.7	20 31.3	20 31.3	0 0.0	2 3.1
	海岸地区	73 100.0	22 30.1	4 5.5	25 34.2	20 27.4	1 1.4	1 1.4
	南湖地区	35 100.0	14 40.0	1 2.9	11 31.4	9 25.7	0 0.0	0 0.0
	鶴嶺東地区	130 100.0	39 30.0	3 2.3	42 32.3	43 33.1	2 1.5	1 0.8
	鶴嶺西地区	63 100.0	12 19.0	2 3.2	27 42.9	21 33.3	1 1.6	0 0.0
	湘南地区	46 100.0	17 37.0	2 4.3	11 23.9	15 32.6	0 0.0	1 2.2
	松林地区	90 100.0	28 31.1	5 5.6	29 32.2	27 30.0	0 0.0	1 1.1
	湘北地区	98 100.0	28 28.6	5 5.1	25 25.5	39 39.8	1 1.0	0 0.0
	小和田地区	51 100.0	14 27.5	3 5.9	14 27.5	18 35.3	2 3.9	0 0.0
	松浪地区	90 100.0	28 31.1	4 4.4	33 36.7	24 26.7	1 1.1	0 0.0
	浜須賀地区	51 100.0	22 43.1	1 2.0	17 33.3	11 21.6	0 0.0	0 0.0
	小出地区	36 100.0	10 27.8	1 2.8	15 41.7	9 25.0	0 0.0	1 2.8

		全体	何か 困った 時に助け 合うくらい 親しく したい	互いに 訪問し 合いたい	立ち話 をする 程度で よい	あいさ つをする 程度で よい	付き合 いたく ない	無回答
1 段目：度数 2 段目：横%								
全体		912 100.0	275 30.2	35 3.8	292 32.0	287 31.5	11 1.2	12 1.3
職業別	農業・漁業	1 100.0	0 0.0	0 0.0	1 100.0	0 0.0	0 0.0	0 0.0
	自営業・会社経営	44 100.0	22 50.0	4 9.1	10 22.7	8 18.2	0 0.0	0 0.0
	会社員	223 100.0	56 25.1	8 3.6	64 28.7	89 39.9	6 2.7	0 0.0
	公務員・団体職員	40 100.0	8 20.0	0 0.0	12 30.0	20 50.0	0 0.0	0 0.0
	専門職（医師・ 弁護士など）	22 100.0	6 27.3	0 0.0	7 31.8	9 40.9	0 0.0	0 0.0
	パート・アルバイト	144 100.0	49 34.0	5 3.5	52 36.1	37 25.7	0 0.0	1 0.7
	家事専業	149 100.0	47 31.5	10 6.7	59 39.6	33 22.1	0 0.0	0 0.0
	学生	24 100.0	6 25.0	0 0.0	3 12.5	14 58.3	1 4.2	0 0.0
	無職	248 100.0	77 31.0	7 2.8	80 32.3	74 29.8	2 0.8	8 3.2
	その他	12 100.0	3 25.0	1 8.3	4 33.3	3 25.0	1 8.3	0 0.0
同居 無家族 の	いる	800 100.0	242 30.3	32 4.0	266 33.3	246 30.8	7 0.9	7 0.9
	いない	109 100.0	33 30.3	3 2.8	26 23.9	41 37.6	4 3.7	2 1.8
隣近所 との 程度別 の 付き合い の	何か困った時に助け 合う親しい人がいる	180 100.0	146 81.1	5 2.8	13 7.2	13 7.2	0 0.0	3 1.7
	互いに訪問し合う 人がいる	34 100.0	12 35.3	18 52.9	1 2.9	2 5.9	0 0.0	1 2.9
	立ち話をする程度の 人がいる	243 100.0	62 25.5	8 3.3	159 65.4	11 4.5	0 0.0	3 1.2
	あいさつをする程度 の人がいる	361 100.0	50 13.9	3 0.8	105 29.1	203 56.2	0 0.0	0 0.0
	ほとんど付き合いが ない	87 100.0	5 5.7	1 1.1	12 13.8	58 66.7	11 12.6	0 0.0
	ある	302 100.0	134 44.4	21 7.0	87 28.8	55 18.2	0 0.0	5 1.7
の 有無 別	ない	596 100.0	137 23.0	14 2.3	204 34.2	229 38.4	10 1.7	2 0.3

# 【問8】地区内で気軽に顔を出せる場所の有無[SA]

		全体	ある	ない	無回答
	1 段目：度数 2 段目：横%				
全体		912 100.0	302 33.1	596 65.4	14 1.5
性別	男性	393 100.0	95 24.2	295 75.1	3 0.8
	女性	488 100.0	198 40.6	283 58.0	7 1.4
年齢別	18～29歳	66 100.0	14 21.2	52 78.8	0 0.0
	30～39歳	64 100.0	10 15.6	54 84.4	0 0.0
	40～49歳	120 100.0	43 35.8	76 63.3	1 0.8
	50～59歳	159 100.0	35 22.0	121 76.1	3 1.9
	60～64歳	100 100.0	30 30.0	69 69.0	1 1.0
	65～69歳	61 100.0	26 42.6	34 55.7	1 1.6
	70～74歳	80 100.0	30 37.5	50 62.5	0 0.0
	75～79歳	113 100.0	50 44.2	62 54.9	1 0.9
	80～84歳	77 100.0	39 50.6	37 48.1	1 1.3
	85歳以上	65 100.0	24 36.9	39 60.0	2 3.1
居住地区別	茅ヶ崎地区	80 100.0	22 27.5	58 72.5	0 0.0
	茅ヶ崎南地区	64 100.0	27 42.2	35 54.7	2 3.1
	海岸地区	73 100.0	23 31.5	49 67.1	1 1.4
	南湖地区	35 100.0	15 42.9	19 54.3	1 2.9
	鶴嶺東地区	130 100.0	39 30.0	90 69.2	1 0.8
	鶴嶺西地区	63 100.0	23 36.5	40 63.5	0 0.0
	湘南地区	46 100.0	22 47.8	24 52.2	0 0.0
	松林地区	90 100.0	22 24.4	68 75.6	0 0.0
	湘北地区	98 100.0	37 37.8	59 60.2	2 2.0
	小和田地区	51 100.0	15 29.4	36 70.6	0 0.0
	松浪地区	90 100.0	30 33.3	58 64.4	2 2.2
	浜須賀地区	51 100.0	16 31.4	34 66.7	1 2.0
	小出地区	36 100.0	11 30.6	25 69.4	0 0.0

		全体	ある	ない	無回答
	1 段目：度数 2 段目：横%				
全体		912 100.0	302 33.1	596 65.4	14 1.5
職業別	農業・漁業	1 100.0	0 0.0	1 100.0	0 0.0
	自営業・会社経営	44 100.0	14 31.8	29 65.9	1 2.3
	会社員	223 100.0	41 18.4	182 81.6	0 0.0
	公務員・団体職員	40 100.0	7 17.5	33 82.5	0 0.0
	専門職（医師・ 弁護士など）	22 100.0	3 13.6	18 81.8	1 4.5
	パート・アルバイト	144 100.0	52 36.1	90 62.5	2 1.4
	家事専業	149 100.0	76 51.0	71 47.7	2 1.3
	学生	24 100.0	7 29.2	17 70.8	0 0.0
	無職	248 100.0	98 39.5	146 58.9	4 1.6
	その他	12 100.0	4 33.3	8 66.7	0 0.0
同居家族別の	いる	800 100.0	264 33.0	527 65.9	9 1.1
	いない	109 100.0	38 34.9	69 63.3	2 1.8
隣近所との付き合いの程度別	何か困った時に助け合う親しい人がいる	180 100.0	113 62.8	63 35.0	4 2.2
	互いに訪問し合う人がいる	34 100.0	27 79.4	7 20.6	0 0.0
	立ち話をする程度の人がいる	243 100.0	86 35.4	156 64.2	1 0.4
	あいさつをする程度の人がいる	361 100.0	67 18.6	290 80.3	4 1.1
	ほとんど付き合いがない	87 100.0	6 6.9	80 92.0	1 1.1
	出気地区内 のせに顔 有るに顔 無場所を	302 100.0	302 100.0	0 0.0	0 0.0
		596 100.0	0 0.0	596 100.0	0 0.0

# 【問８－２】地区内で気軽に顔を出せる場所[MA]

		全体	自治会館	地域集会施設（コミュニティセンターなど）	公民館	公園	近所のお店（飲食店など）	地区ボランティアセンター	ミニデ イ・サロ ン	サークル活動（趣味等）	友人宅	その他	無回答
1 段目：度数 2 段目：横%													
全体		302 100.0	40 13.2	59 19.5	35 11.6	25 8.3	109 36.1	14 4.6	10 3.3	84 27.8	112 37.1	36 11.9	0 0.0
性別	男性	95 100.0	22 23.2	21 22.1	10 10.5	6 6.3	25 26.3	6 6.3	2 2.1	21 22.1	19 20.0	13 13.7	0 0.0
	女性	198 100.0	18 9.1	37 18.7	25 12.6	19 9.6	78 39.4	8 4.0	8 4.0	62 31.3	90 45.5	20 10.1	0 0.0
年齢別	18～29歳	14 100.0	1 7.1	1 7.1	2 14.3	3 21.4	5 35.7	0 0.0	0 0.0	2 14.3	9 64.3	2 14.3	0 0.0
	30～39歳	10 100.0	1 10.0	4 40.0	3 30.0	4 40.0	5 50.0	0 0.0	0 0.0	2 20.0	7 70.0	0 0.0	0 0.0
	40～49歳	43 100.0	2 4.7	4 9.3	1 2.3	7 16.3	20 46.5	0 0.0	2 4.7	12 27.9	15 34.9	6 14.0	0 0.0
	50～59歳	35 100.0	0 0.0	3 8.6	1 2.9	0 0.0	22 62.9	0 0.0	0 0.0	7 20.0	15 42.9	3 8.6	0 0.0
	60～64歳	30 100.0	3 10.0	5 16.7	4 13.3	1 3.3	13 43.3	1 3.3	0 0.0	12 40.0	11 36.7	7 23.3	0 0.0
	65～69歳	26 100.0	3 11.5	6 23.1	4 15.4	1 3.8	10 38.5	1 3.8	1 3.8	6 23.1	6 23.1	2 7.7	0 0.0
	70～74歳	30 100.0	3 10.0	4 13.3	5 16.7	3 10.0	12 40.0	1 3.3	0 0.0	6 20.0	15 50.0	5 16.7	0 0.0
	75～79歳	50 100.0	11 22.0	10 20.0	9 18.0	3 6.0	13 26.0	4 8.0	2 4.0	15 30.0	14 28.0	4 8.0	0 0.0
	80～84歳	39 100.0	9 23.1	14 35.9	3 7.7	2 5.1	6 15.4	4 10.3	2 5.1	16 41.0	16 41.0	3 7.7	0 0.0
	85歳以上	24 100.0	7 29.2	7 29.2	3 12.5	1 4.2	3 12.5	3 12.5	3 12.5	6 25.0	4 16.7	4 16.7	0 0.0
居住地区別	茅ヶ崎地区	22 100.0	0 0.0	4 18.2	3 13.6	3 13.6	9 40.9	0 0.0	1 4.5	9 40.9	7 31.8	4 18.2	0 0.0
	茅ヶ崎南地区	27 100.0	5 18.5	4 14.8	3 11.1	0 0.0	12 44.4	3 11.1	1 3.7	8 29.6	11 40.7	4 14.8	0 0.0
	海岸地区	23 100.0	3 13.0	7 30.4	2 8.7	3 13.0	11 47.8	1 4.3	0 0.0	5 21.7	9 39.1	3 13.0	0 0.0
	南湖地区	15 100.0	3 20.0	2 13.3	2 13.3	0 0.0	11 73.3	2 13.3	0 0.0	4 26.7	8 53.3	2 13.3	0 0.0
	鶴嶺東地区	39 100.0	4 10.3	5 12.8	1 2.6	3 7.7	9 23.1	0 0.0	2 5.1	13 33.3	12 30.8	3 7.7	0 0.0
	鶴嶺西地区	23 100.0	3 13.0	6 26.1	3 13.0	1 4.3	11 47.8	2 8.7	0 0.0	6 26.1	5 21.7	2 8.7	0 0.0
	湘南地区	22 100.0	3 13.6	3 13.6	3 13.6	5 22.7	7 31.8	2 9.1	1 4.5	6 27.3	9 40.9	3 13.6	0 0.0
	松林地区	22 100.0	6 27.3	0 0.0	4 18.2	0 0.0	4 18.2	0 0.0	2 9.1	3 13.6	4 18.2	5 22.7	0 0.0
	湘北地区	37 100.0	5 13.5	4 10.8	6 16.2	1 2.7	10 27.0	1 2.7	2 5.4	12 32.4	16 43.2	4 10.8	0 0.0
	小和田地区	15 100.0	0 0.0	3 20.0	0 0.0	3 20.0	9 60.0	1 6.7	1 6.7	3 20.0	7 46.7	1 6.7	0 0.0
	松浪地区	30 100.0	3 10.0	12 40.0	6 20.0	3 10.0	10 33.3	1 3.3	0 0.0	8 26.7	13 43.3	3 10.0	0 0.0
	浜須賀地区	16 100.0	1 6.3	4 25.0	2 12.5	2 12.5	5 31.3	1 6.3	0 0.0	3 18.8	7 43.8	1 6.3	0 0.0
	小出地区	11 100.0	4 36.4	5 45.5	0 0.0	1 9.1	1 9.1	0 0.0	0 0.0	4 36.4	4 36.4	1 9.1	0 0.0

		全体	自治会館	地域集会所 (コミュニティセンターなど)	公民館	公園	近所のお店 (飲食店など)	地区ボランティアセンター	ミニデ イ・サロ ン	サークル 活動(趣味等)	友人宅	その他	無回答
1 段目：度数 2 段目：横%													
全体		302 100.0	40 13.2	59 19.5	35 11.6	25 8.3	109 36.1	14 4.6	10 3.3	84 27.8	112 37.1	36 11.9	0 0.0
職業別	農業・漁業	0 0.0	0 0.0	0 0.0	0 0.0	0 0.0	0 0.0	0 0.0	0 0.0	0 0.0	0 0.0	0 0.0	0 0.0
	自営業・会社経営	14 100.0	1 7.1	3 21.4	1 7.1	0 0.0	5 35.7	0 0.0	0 0.0	3 21.4	4 28.6	1 7.1	0 0.0
	会社員	41 100.0	5 12.2	6 14.6	1 2.4	3 7.3	21 51.2	0 0.0	0 0.0	7 17.1	14 34.1	9 22.0	0 0.0
	公務員・団体職員	7 100.0	0 0.0	1 14.3	0 0.0	1 14.3	5 71.4	0 0.0	0 0.0	2 28.6	2 28.6	0 0.0	0 0.0
	専門職(医師・ 弁護士など)	3 100.0	0 0.0	0 0.0	0 0.0	0 0.0	1 33.3	0 0.0	0 0.0	1 33.3	0 0.0	1 33.3	0 0.0
	パート・アルバイト	52 100.0	4 7.7	4 7.7	7 13.5	4 7.7	24 46.2	2 3.8	1 1.9	15 28.8	26 50.0	5 9.6	0 0.0
	家事専業	76 100.0	4 5.3	15 19.7	10 13.2	10 13.2	33 43.4	1 1.3	3 3.9	30 39.5	35 46.1	7 9.2	0 0.0
	学生	7 100.0	1 14.3	1 14.3	2 28.6	2 28.6	2 28.6	0 0.0	0 0.0	0 0.0	6 85.7	0 0.0	0 0.0
	無職	98 100.0	25 25.5	29 29.6	14 14.3	5 5.1	18 18.4	10 10.2	5 5.1	25 25.5	23 23.5	12 12.2	0 0.0
	その他	4 100.0	0 0.0	0 0.0	0 0.0	0 0.0	0 0.0	1 25.0	1 25.0	1 25.0	2 50.0	1 25.0	0 0.0
同居家族 の有無	いる	264 100.0	32 12.1	47 17.8	31 11.7	23 8.7	99 37.5	10 3.8	6 2.3	71 26.9	102 38.6	31 11.7	0 0.0
	いない	38 100.0	8 21.1	12 31.6	4 10.5	2 5.3	10 26.3	4 10.5	4 10.5	13 34.2	10 26.3	5 13.2	0 0.0
隣近所との 付き合いの 程度別	何か困った時に助け 合う親しい人がいる	113 100.0	19 16.8	23 20.4	15 13.3	10 8.8	48 42.5	4 3.5	3 2.7	33 29.2	61 54.0	14 12.4	0 0.0
	互いに訪問し合う 人がいる	27 100.0	4 14.8	5 18.5	3 11.1	2 7.4	9 33.3	3 11.1	1 3.7	8 29.6	13 48.1	1 3.7	0 0.0
	立ち話をする程度の 人がいる	86 100.0	10 11.6	19 22.1	6 7.0	10 11.6	30 34.9	4 4.7	2 2.3	28 32.6	25 29.1	10 11.6	0 0.0
	あいさつをする程度 の人がいる	67 100.0	7 10.4	10 14.9	11 16.4	3 4.5	19 28.4	3 4.5	3 4.5	14 20.9	12 17.9	8 11.9	0 0.0
	ほとんど付き合いが ない	6 100.0	0 0.0	0 0.0	0 0.0	0 0.0	2 33.3	0 0.0	0 0.0	1 16.7	1 16.7	3 50.0	0 0.0
出気 の無 有無	ある	302 100.0	40 13.2	59 19.5	35 11.6	25 8.3	109 36.1	14 4.6	10 3.3	84 27.8	112 37.1	36 11.9	0 0.0
	ない	0 0.0	0 0.0	0 0.0	0 0.0	0 0.0	0 0.0	0 0.0	0 0.0	0 0.0	0 0.0	0 0.0	0 0.0

# 【問9】日頃の悩みや不安[MA]

		全体	自分や 家族の 健康の 問題 （自分 の病気 や障がい、 家族の介 護や看病 など）	子育て や子ども の教育にか かわる問 題（子ど もの発達 や学習、 不登校な ど）	自分や 家族の人 権にかか わる問題 （嫌がら せ、いじ め、差別 、暴言、 暴力、虐 待など）	自分や 家族の経 済的な問 題（家計 、就労な ど）	自分や 家族の住 まいの問 題（住居 の確保、 家賃、改 修、安全 性、空き 家など）	自分や 家族の社 会的な孤 立（社会 との関わ りがない など）	地域住 民との交 流の問題 （近所づ きあい、 近所のゴ ミ・騒音 の問題な ど）	地域の 防犯対策 にかかわ る問題（ 犯罪、非 行など）	地域の 災害対策 にかかわ る問題（ 災害予防 、避難方 法や避難 所など）	交通にか かわる問 題（交通 安全対策 、交通手 段の確保 など）	日常の買 い物が困 難（近く に店舗が ない、交 通手段が ないなど）	その他	特にな し	無回答
1 段目：度数 2 段目：横%																
全体		912 100.0	409 44.8	84 9.2	34 3.7	258 28.3	154 16.9	52 5.7	103 11.3	186 20.4	236 25.9	81 8.9	56 6.1	26 2.9	203 22.3	20 2.2
性別	男性	393 100.0	192 48.9	40 10.2	15 3.8	115 29.3	67 17.0	24 6.1	48 12.2	91 23.2	103 26.2	32 8.1	13 3.3	8 2.0	88 22.4	8 2.0
	女性	488 100.0	205 42.0	43 8.8	19 3.9	132 27.0	81 16.6	27 5.5	51 10.5	92 18.9	125 25.6	47 9.6	40 8.2	17 3.5	110 22.5	11 2.3
年齢別	18～29歳	66 100.0	23 34.8	5 7.6	4 6.1	25 37.9	8 12.1	2 3.0	5 7.6	12 18.2	17 25.8	4 6.1	3 4.5	1 1.5	21 31.8	0 0.0
	30～39歳	64 100.0	21 32.8	19 29.7	5 7.8	24 37.5	13 20.3	2 3.1	6 9.4	15 23.4	14 21.9	9 14.1	5 7.8	4 6.3	11 17.2	1 1.6
	40～49歳	120 100.0	45 37.5	37 30.8	8 6.7	50 41.7	25 20.8	7 5.8	21 17.5	25 20.8	30 25.0	11 9.2	3 2.5	3 2.5	20 16.7	2 1.7
	50～59歳	159 100.0	75 47.2	19 11.9	7 4.4	52 32.7	37 23.3	12 7.5	24 15.1	31 19.5	42 26.4	8 5.0	6 3.8	2 1.3	37 23.3	1 0.6
	60～64歳	100 100.0	61 61.0	1 1.0	5 5.0	46 46.0	32 32.0	10 10.0	16 16.0	33 33.0	38 38.0	9 9.0	4 4.0	4 4.0	13 13.0	1 1.0
	65～69歳	61 100.0	31 50.8	1 1.6	2 3.3	11 18.0	7 11.5	3 4.9	8 13.1	14 23.0	17 27.9	6 9.8	2 3.3	1 1.6	16 26.2	1 1.6
	70～74歳	80 100.0	40 50.0	2 2.5	0 0.0	13 16.3	10 12.5	3 3.8	5 6.3	19 23.8	17 21.3	7 8.8	2 2.5	6 7.5	18 22.5	0 0.0
	75～79歳	113 100.0	51 45.1	0 0.0	2 1.8	20 17.7	12 10.6	7 6.2	9 8.0	18 15.9	28 24.8	9 8.0	9 8.0	0 0.0	28 24.8	6 5.3
	80～84歳	77 100.0	34 44.2	0 0.0	0 0.0	7 9.1	4 5.2	5 6.5	8 10.4	12 15.6	19 24.7	8 10.4	12 15.6	4 5.2	20 26.0	3 3.9
	85歳以上	65 100.0	27 41.5	0 0.0	1 1.5	8 12.3	5 7.7	1 1.5	1 1.5	6 9.2	13 20.0	9 13.8	10 15.4	1 1.5	16 24.6	4 6.2
居住地区別	茅ヶ崎地区	80 100.0	40 50.0	6 7.5	3 3.8	20 25.0	15 18.8	8 10.0	7 8.8	22 27.5	21 26.3	7 8.8	2 2.5	3 3.8	16 20.0	2 2.5
	茅ヶ崎南地区	64 100.0	30 46.9	3 4.7	5 7.8	21 32.8	13 20.3	0 0.0	10 15.6	14 21.9	18 28.1	3 4.7	7 10.9	2 3.1	14 21.9	2 3.1
	海岸地区	73 100.0	35 47.9	7 9.6	4 5.5	20 27.4	11 15.1	4 5.5	12 16.4	13 17.8	19 26.0	4 5.5	5 6.8	2 2.7	14 19.2	2 2.7
	南湖地区	35 100.0	12 34.3	4 11.4	0 0.0	6 17.1	5 14.3	1 2.9	5 14.3	5 14.3	9 25.7	0 0.0	0 0.0	1 2.9	6 17.1	2 5.7
	鶴嶺東地区	130 100.0	57 43.8	15 11.5	3 2.3	34 26.2	17 13.1	10 7.7	13 10.0	29 22.3	35 26.9	6 4.6	5 3.8	5 3.8	34 26.2	0 0.0
	鶴嶺西地区	63 100.0	27 42.9	6 9.5	2 3.2	21 33.3	6 9.5	3 4.8	6 9.5	15 23.8	16 25.4	7 11.1	3 4.8	2 3.2	13 20.6	2 3.2
	湘南地区	46 100.0	22 47.8	4 8.7	1 2.2	18 39.1	7 15.2	3 6.5	3 6.5	7 15.2	15 32.6	2 4.3	5 10.9	2 4.3	9 19.6	0 0.0
	松林地区	90 100.0	40 44.4	9 10.0	6 6.7	18 20.0	17 18.9	6 6.7	7 7.8	18 20.0	22 24.4	9 10.0	6 6.7	2 2.2	23 25.6	2 2.2
	湘北地区	98 100.0	48 49.0	9 9.2	3 3.1	33 33.7	23 23.5	3 3.1	10 10.2	14 14.3	20 20.4	15 15.3	7 7.1	1 1.0	23 23.5	2 2.0
	小和田地区	51 100.0	24 47.1	9 17.6	2 3.9	18 35.3	11 21.6	4 7.8	6 11.8	8 15.7	12 23.5	2 3.9	1 2.0	1 2.0	13 25.5	1 2.0
	松浪地区	90 100.0	39 43.3	10 11.1	2 2.2	23 25.6	13 14.4	2 2.2	11 12.2	25 27.8	30 33.3	13 14.4	9 10.0	3 3.3	13 14.4	2 2.2
	浜須賀地区	51 100.0	18 35.3	1 2.0	2 3.9	18 35.3	10 19.6	3 5.9	10 19.6	9 17.6	16 31.4	6 11.8	3 5.9	1 2.0	14 27.5	1 2.0
	小出地区	36 100.0	16 44.4	1 2.8	1 2.8	8 22.2	5 13.9	5 13.9	3 8.3	6 16.7	3 8.3	6 16.7	3 8.3	1 2.8	9 25.0	1 2.8

		全体	自分や 家族の 健康の 問題 (自分の 病気や 障がい、 家族の 介護や 看病な ど)	子育て や子ど もの教 育にか かわる 問題 (子ど もの発 達や学 習、不 登校な ど)	自分や 家族の 人権に かわる 問題 (嫌が らせ、 いじめ、 差別、 暴力、 虐待な ど)	自分や 家族の 経済的 な問題 (家計、 就労な ど)	自分や 家族の 住まい の問題 (住居 の確保、 家賃、 改修、 安全性、 空き家 など)	自分や 家族の 社会的 な孤立 (社会 との関 わりが ないな ど)	地域住 民との 交流の 問題 (近所 づきあ い、近 所のゴ ミ・騒 音の問 題など)	地域の 防犯対 策にか かわる 問題 (犯罪、 非行な ど)	地域の 災害対 策にか かわる 問題 (災害 予防、 避難方 法や避 難所な ど)	交通に かわる 問題 (交通 安全対 策、交 通手段 の確保 など)	日常の 買い物 が困難 (近く に店舗 がない、 交通手 段がない など)	その他	特にな し	無回答
1 段目：度数 2 段目：横%																
全体		912 100.0	409 44.8	84 9.2	34 3.7	258 28.3	154 16.9	52 5.7	103 11.3	186 20.4	236 25.9	81 8.9	56 6.1	26 2.9	203 22.3	20 2.2
職業別	農業・漁業	1 100.0	0 0.0	0 0.0	0 0.0	0 0.0	0 0.0	0 0.0	0 0.0	1 100.0	0 0.0	1 100.0	0 0.0	0 0.0	0 0.0	0 0.0
	自営業・会社経営	44 100.0	21 47.7	10 22.7	1 2.3	21 47.7	9 20.5	3 6.8	9 20.5	5 11.4	12 27.3	5 11.4	0 0.0	0 0.0	7 15.9	1 2.3
	会社員	223 100.0	89 39.9	40 17.9	11 4.9	79 35.4	51 22.9	14 6.3	33 14.8	61 27.4	58 26.0	14 6.3	7 3.1	5 2.2	54 24.2	1 0.4
	公務員・団体職員	40 100.0	11 27.5	7 17.5	2 5.0	10 25.0	7 17.5	0 0.0	4 10.0	4 10.0	5 12.5	4 10.0	0 0.0	3 7.5	7 17.5	2 5.0
	専門職（医師・ 弁護士など）	22 100.0	12 54.5	4 18.2	2 9.1	8 36.4	3 13.6	0 0.0	5 22.7	7 31.8	5 22.7	3 13.6	1 4.5	0 0.0	5 22.7	0 0.0
	パート・アルバイト	144 100.0	75 52.1	11 7.6	6 4.2	58 40.3	37 25.7	10 6.9	11 7.6	29 20.1	43 29.9	14 9.7	7 4.9	1 0.7	25 17.4	2 1.4
	家事専業	149 100.0	66 44.3	10 6.7	6 4.0	26 17.4	17 11.4	6 4.0	13 8.7	31 20.8	37 24.8	9 6.0	12 8.1	6 4.0	37 24.8	1 0.7
	学生	24 100.0	5 20.8	0 0.0	1 4.2	3 12.5	0 0.0	0 0.0	2 8.3	6 25.0	6 25.0	1 4.2	1 4.2	1 4.2	11 45.8	0 0.0
	無職	248 100.0	123 49.6	2 0.8	4 1.6	51 20.6	30 12.1	17 6.9	24 9.7	39 15.7	67 27.0	28 11.3	26 10.5	9 3.6	52 21.0	12 4.8
	その他	12 100.0	7 58.3	0 0.0	1 8.3	2 16.7	0 0.0	2 16.7	2 16.7	2 16.7	3 25.0	2 16.7	2 16.7	1 8.3	2 16.7	0 0.0
同居 無家族 の	いる	800 100.0	366 45.8	84 10.5	32 4.0	228 28.5	131 16.4	39 4.9	90 11.3	166 20.8	210 26.3	73 9.1	46 5.8	21 2.6	173 21.6	14 1.8
	いない	109 100.0	43 39.4	0 0.0	2 1.8	30 27.5	23 21.1	13 11.9	13 11.9	19 17.4	26 23.9	8 7.3	10 9.2	5 4.6	29 26.6	5 4.6
隣近 所との 付き合い の 程度別	何か困った時に助け 合う親しい人がいる	180 100.0	84 46.7	13 7.2	4 2.2	39 21.7	21 11.7	8 4.4	17 9.4	37 20.6	50 27.8	14 7.8	10 5.6	9 5.0	44 24.4	6 3.3
	互いに訪問し合う 人がいる	34 100.0	18 52.9	3 8.8	1 2.9	8 23.5	4 11.8	2 5.9	5 14.7	5 14.7	11 32.4	1 2.9	2 5.9	0 0.0	4 11.8	2 5.9
	立ち話をする程度 の人がいる	243 100.0	108 44.4	24 9.9	11 4.5	66 27.2	46 18.9	10 4.1	27 11.1	58 23.9	67 27.6	22 9.1	18 7.4	5 2.1	42 17.3	4 1.6
	あいさつをする程度 の人がいる	361 100.0	164 45.4	38 10.5	16 4.4	106 29.4	62 17.2	22 6.1	39 10.8	67 18.6	86 23.8	34 9.4	20 5.5	11 3.0	95 26.3	5 1.4
	ほとんど付き合いが ない	87 100.0	35 40.2	6 6.9	2 2.3	38 43.7	21 24.1	10 11.5	15 17.2	17 19.5	20 23.0	9 10.3	5 5.7	1 1.1	17 19.5	1 1.1
出気 せられ る場所 の有無 別	ある	302 100.0	137 45.4	18 6.0	10 3.3	72 23.8	34 11.3	13 4.3	30 9.9	55 18.2	82 27.2	31 10.3	18 6.0	12 4.0	67 22.2	9 3.0
	ない	596 100.0	269 45.1	65 10.9	24 4.0	184 30.9	120 20.1	39 6.5	73 12.2	128 21.5	154 25.8	49 8.2	38 6.4	14 2.3	132 22.1	7 1.2

【問10】困ったことがあったり、不安を感じたときの家族への相談可否[SA]

		全体	はい	いいえ	無回答
		1 段目：度数 2 段目：横%			
	全体	912 100.0	824 90.4	54 5.9	34 3.7
性別	男性	393 100.0	358 91.1	23 5.9	12 3.1
	女性	488 100.0	440 90.2	30 6.1	18 3.7
年齢別	18～29歳	66 100.0	64 97.0	2 3.0	0 0.0
	30～39歳	64 100.0	63 98.4	1 1.6	0 0.0
	40～49歳	120 100.0	109 90.8	8 6.7	3 2.5
	50～59歳	159 100.0	140 88.1	14 8.8	5 3.1
	60～64歳	100 100.0	92 92.0	8 8.0	0 0.0
	65～69歳	61 100.0	56 91.8	3 4.9	2 3.3
	70～74歳	80 100.0	74 92.5	3 3.8	3 3.8
	75～79歳	113 100.0	101 89.4	7 6.2	5 4.4
	80～84歳	77 100.0	66 85.7	5 6.5	6 7.8
	85歳以上	65 100.0	54 83.1	3 4.6	8 12.3
居住地区別	茅ヶ崎地区	80 100.0	66 82.5	10 12.5	4 5.0
	茅ヶ崎南地区	64 100.0	58 90.6	4 6.3	2 3.1
	海岸地区	73 100.0	67 91.8	6 8.2	0 0.0
	南湖地区	35 100.0	31 88.6	1 2.9	3 8.6
	鶴嶺東地区	130 100.0	120 92.3	7 5.4	3 2.3
	鶴嶺西地区	63 100.0	53 84.1	4 6.3	6 9.5
	湘南地区	46 100.0	43 93.5	2 4.3	1 2.2
	松林地区	90 100.0	81 90.0	3 3.3	6 6.7
	湘北地区	98 100.0	90 91.8	7 7.1	1 1.0
	小和田地区	51 100.0	47 92.2	3 5.9	1 2.0
	松浪地区	90 100.0	85 94.4	4 4.4	1 1.1
	浜須賀地区	51 100.0	48 94.1	1 2.0	2 3.9
	小出地区	36 100.0	32 88.9	2 5.6	2 5.6

		全体	はい	いいえ	無回答
		1 段目：度数 2 段目：横%			
	全体	912 100.0	824 90.4	54 5.9	34 3.7
職業別	農業・漁業	1 100.0	1 100.0	0 0.0	0 0.0
	自営業・会社経営	44 100.0	39 88.6	2 4.5	3 6.8
	会社員	223 100.0	210 94.2	13 5.8	0 0.0
	公務員・団体職員	40 100.0	37 92.5	1 2.5	2 5.0
	専門職（医師・ 弁護士など）	22 100.0	17 77.3	5 22.7	0 0.0
	パート・アルバイト	144 100.0	131 91.0	8 5.6	5 3.5
	家事専業	149 100.0	138 92.6	4 2.7	7 4.7
	学生	24 100.0	24 100.0	0 0.0	0 0.0
	無職	248 100.0	213 85.9	21 8.5	14 5.6
	その他	12 100.0	12 100.0	0 0.0	0 0.0
同居家族の有無	いる	800 100.0	743 92.9	30 3.8	27 3.4
	いない	109 100.0	79 72.5	24 22.0	6 5.5
隣近所との付き合いの程度別	何か困った時に助け合う親しい人がいる	180 100.0	163 90.6	7 3.9	10 5.6
	互いに訪問し合う人がいる	34 100.0	32 94.1	2 5.9	0 0.0
	立ち話をする程度の人がいる	243 100.0	227 93.4	7 2.9	9 3.7
	あいさつをする程度の人がいる	361 100.0	320 88.6	30 8.3	11 3.0
	ほとんど付き合いがない	87 100.0	78 89.7	8 9.2	1 1.1
	出気せざるに顔を無表情にする	302 100.0	267 88.4	17 5.6	18 6.0
地区内での有無別	ある	302 100.0	267 88.4	17 5.6	18 6.0
	ない	596 100.0	547 91.8	36 6.0	13 2.2

# 【問11】困ったことがあったり、不安を感じたときの家族以外の相談相手[MA]

		全体	近所の人	友人・知人	職場の人	自治会の役員など	民生委員・児童委員	NPOなどの民間団体	医療関係者（医師・看護師など）	福祉関係者（ケアマネジャー・相談支援専門員など）	保育園・幼稚園・学校の先生	市役所の担当課	県や市の相談窓口	保健所	市社会福祉協議会	地域包括支援センター	ミニデイ・サロン	障がい者相談窓口	子育て支援センター（茅ヶ崎駅北口・南口・浜竹・香川駅前）	地区社会福祉協議会／地区ボランティアセンター	近所の店（飲食店など）	警察・消防	交通機関の窓口	その他	相談できる相手はいない	無回答
1 段目：度数 2 段目：横%																										
全体		912 100.0	147 16.1	602 66.0	227 24.9	29 3.2	25 2.7	4 0.4	82 9.0	65 7.1	28 3.1	58 6.4	38 4.2	13 1.4	4 0.4	49 5.4	7 0.8	7 0.8	11 1.2	5 0.5	12 1.3	46 5.0	4 0.4	39 4.3	91 10.0	25 2.7
性別	男性	393 100.0	30 7.6	213 54.2	103 26.2	15 3.8	13 3.3	3 0.8	41 10.4	29 7.4	3 0.8	34 8.7	20 5.1	7 1.8	2 0.5	30 7.6	3 0.8	4 1.0	3 0.8	2 0.5	3 0.8	28 7.1	3 0.8	20 5.1	56 14.2	11 2.8
	女性	488 100.0	112 23.0	369 75.6	117 24.0	12 2.5	12 2.5	1 0.2	40 8.2	35 7.2	25 5.1	23 4.7	18 3.7	6 1.2	2 0.4	19 3.9	4 0.8	3 0.6	8 1.6	2 0.4	9 1.8	16 3.3	1 0.2	16 3.3	30 6.1	12 2.5
年齢別	18～29歳	66 100.0	3 4.5	59 89.4	24 36.4	0 0.0	0 0.0	0 0.0	4 6.1	1 1.5	4 6.1	3 4.5	2 3.0	1 1.5	1 1.5	0 0.0	0 0.0	0 0.0	2 3.0	0 0.0	1 1.5	2 3.0	1 1.5	1 1.5	0 0.0	0 0.0
	30～39歳	64 100.0	9 14.1	53 82.8	33 51.6	0 0.0	0 0.0	0 0.0	1 1.6	0 0.0	9 14.1	3 4.7	1 1.6	4 6.3	0 0.0	0 0.0	0 0.0	0 0.0	1 1.6	0 0.0	4 6.3	3 4.7	0 0.0	1 1.6	5 7.8	0 0.0
	40～49歳	120 100.0	19 15.8	87 72.5	53 44.2	3 2.5	0 0.0	1 0.8	10 8.3	4 3.3	13 10.8	7 5.8	6 5.0	2 1.7	0 0.0	0 0.0	2 1.7	1 0.8	7 5.8	0 0.0	1 0.8	10 8.3	0 0.0	2 1.7	15 12.5	2 1.7
	50～59歳	159 100.0	17 10.7	108 67.9	60 37.7	3 1.9	2 1.3	0 0.0	10 6.3	11 6.9	1 0.6	4 2.5	6 3.8	1 0.6	0 0.0	6 3.8	0 0.0	2 1.3	0 0.0	0 0.0	1 0.6	7 4.4	0 0.0	7 4.4	17 10.7	3 1.9
	60～64歳	100 100.0	16 16.0	75 75.0	36 36.0	3 3.0	1 1.0	1 1.0	11 11.0	9 9.0	1 1.0	8 8.0	4 4.0	1 1.0	0 0.0	6 6.0	0 0.0	2 2.0	1 1.0	1 1.0	6 6.0	0 0.0	0 0.0	0 0.0	12 12.0	0 0.0
	65～69歳	61 100.0	12 19.7	44 72.1	10 16.4	1 1.6	0 0.0	0 0.0	7 11.5	3 4.9	0 0.0	3 4.9	5 8.2	0 0.0	0 0.0	3 4.9	0 0.0	0 0.0	0 0.0	2 3.3	0 0.0	1 1.6	6 9.8	6 9.8	0 0.0	0 0.0
	70～74歳	80 100.0	15 18.8	55 68.8	8 10.0	5 6.3	1 1.3	0 0.0	3 3.8	7 8.8	0 0.0	9 11.3	3 3.8	2 2.5	1 1.3	2 2.5	0 0.0	1 1.3	0 0.0	0 0.0	6 7.5	0 0.0	3 3.8	9 11.3	1 1.3	0 0.0
	75～79歳	113 100.0	23 20.4	62 54.9	0 0.0	4 3.5	11 9.7	2 1.8	14 12.4	12 10.6	0 0.0	10 8.8	7 6.2	1 0.9	1 0.9	12 10.6	2 1.8	1 0.9	0 0.0	1 0.9	2 1.8	6 5.3	1 0.9	7 6.2	9 8.0	6 5.3
	80～84歳	77 100.0	20 26.0	36 46.8	2 2.6	6 7.8	3 3.9	0 0.0	11 14.3	5 6.5	0 0.0	8 10.4	1 1.3	1 1.3	0 0.0	10 13.0	1 1.3	0 0.0	0 0.0	1 1.3	4 5.2	1 1.3	7 7.8	9 11.7	5 6.5	0 0.0
	85歳以上	65 100.0	11 16.9	19 29.2	0 0.0	3 4.6	7 10.8	0 0.0	10 15.4	13 20.0	0 0.0	3 4.6	3 4.6	0 0.0	1 1.5	10 15.4	2 3.1	0 0.0	0 0.0	2 3.1	0 0.0	1 1.5	0 0.0	5 7.7	8 12.3	7 10.8
居住地区別	茅ヶ崎地区	80 100.0	8 10.0	46 57.5	24 30.0	1 1.3	3 3.8	0 0.0	5 6.3	6 7.5	1 1.3	7 8.8	2 2.5	1 1.3	0 0.0	5 6.3	0 0.0	1 1.3	0 0.0	1 1.3	1 1.3	5 6.3	0 0.0	6 7.5	11 13.8	0 0.0
	茅ヶ崎南地区	64 100.0	6 9.4	51 79.7	16 25.0	3 4.7	3 4.7	1 1.6	5 7.8	5 7.8	1 1.6	5 7.8	5 7.8	1 1.6	0 0.0	5 7.8	0 0.0	0 0.0	0 0.0	1 1.6	0 0.0	4 6.3	1 1.6	1 1.6	3 4.7	1 1.6
	海岸地区	73 100.0	17 23.3	46 63.0	16 21.9	4 5.5	5 6.8	0 0.0	11 15.1	5 6.8	3 4.1	5 6.8	3 4.1	0 0.0	0 0.0	4 5.5	0 0.0	1 1.4	2 2.7	0 0.0	1 1.4	2 2.7	0 0.0	4 5.5	7 9.6	0 0.0
	南湖地区	35 100.0	7 20.0	23 65.7	4 11.4	1 2.9	0 0.0	0 0.0	3 8.6	2 5.7	2 5.7	1 2.9	0 0.0	1 2.9	0 0.0	2 5.7	0 0.0	0 0.0	0 0.0	1 2.9	0 0.0	1 2.9	0 0.0	2 5.7	6 17.1	2 5.7
	鶴嶺東地区	130 100.0	19 14.6	85 65.4	44 33.8	4 3.1	1 0.8	1 0.8	7 5.4	8 6.2	3 2.3	7 5.4	7 5.4	5 3.8	1 0.8	5 3.8	2 1.5	1 0.8	3 2.3	0 0.0	1 0.8	6 4.6	1 0.8	3 2.3	14 10.8	1 0.8
	鶴嶺西地区	63 100.0	10 15.9	44 69.8	8 12.7	2 3.2	3 4.8	0 0.0	4 6.3	2 3.2	0 0.0	2 3.2	3 4.8	0 0.0	0 0.0	4 6.3	2 3.2	0 0.0	0 0.0	0 0.0	3 4.8	4 6.3	0 0.0	3 4.8	4 6.3	3 4.8
	湘南地区	46 100.0	9 19.6	30 65.2	12 26.1	0 0.0	3 6.5	0 0.0	3 6.5	5 10.9	1 2.2	1 2.2	2 4.3	0 0.0	0 0.0	3 6.5	0 0.0	0 0.0	0 0.0	2 4.3	2 4.3	1 2.2	0 0.0	2 4.3	6 13.0	1 2.2
	松林地区	90 100.0	9 10.0	53 58.9	26 28.9	2 2.2	1 1.1	0 0.0	8 8.9	8 8.9	3 3.3	2 2.2	1 1.1	1 1.1	2 2.2	2 2.2	1 1.1	1 1.1	1 1.1	0 0.0	1 1.1	4 4.4	0 0.0	7 7.8	9 10.0	4 4.4
	湘北地区	98 100.0	13 13.3	60 61.2	18 18.4	1 1.0	2 2.0	0 0.0	15 15.3	8 8.2	3 3.1	7 7.1	4 4.1	0 0.0	0 0.0	4 4.1	0 0.0	1 1.0	2 2.0	0 0.0	1 1.0	5 5.1	1 1.0	2 2.0	13 13.3	5 5.1
	小和田地区	51 100.0	8 15.7	40 78.4	21 41.2	2 3.9	0 0.0	1 2.0	1 2.0	2 3.9	3 5.9	4 7.8	3 5.9	1 2.0	0 0.0	0 0.0	1 2.0	0 0.0	1 2.0	0 0.0	0 0.0	2 3.9	0 0.0	2 3.9	3 5.9	0 0.0
	松浪地区	90 100.0	22 24.4	66 73.3	24 26.7	5 5.6	1 1.1	1 1.1	10 11.1	6 6.7	6 6.7	8 8.9	4 4.4	3 3.3	0 0.0	8 8.9	1 1.1	0 0.0	2 2.2	0 0.0	2 2.2	5 5.6	0 0.0	4 4.4	4 4.4	4 4.4
	浜須賀地区	51 100.0	10 19.6	29 56.9	7 13.7	1 2.0	2 3.9	0 0.0	4 7.8	6 11.8	1 2.0	3 5.9	0 0.0	0 0.0	2 2.0	3 5.9	0 0.0	1 2.0	0 0.0	0 0.0	0 0.0	1 2.0	0 0.0	2 2.0	9 17.6	3 5.9
	小出地区	36 100.0	7 19.4	26 72.2	7 19.4	2 5.6	1 2.8	0 0.0	5 13.9	2 5.6	1 2.8	6 16.7	4 11.1	0 0.0	0 0.0	4 11.1	0 0.0	1 2.8	0 0.0	0 0.0	0 0.0	5 13.9	1 2.8	1 2.8	1 2.8	0 0.0



		全体	近所 の人	友人・ 知人	職場 の人	自治 会の 役員 など	民生 委員・ 児童 委員	NPO などの 民間 団体	医療 関係 者（医 師・ 看護師 など）	福祉 関係 者（ケ アマネ ジャー・ 相談 専門 員など）	保 育 園・ 幼 稚 園・ 学 校の 先 生	市 役 所 の 担 当 課	県 や の 相 談 窓 口	保 健 所	市 社 会 福 祉 協 議 会	地 域 包 括 支 援 セ ン ター	ミ ニ デ ィ・ サ ロン	障 が い 者 相 談 窓 口	子 育 て 支 援 セ ン ター （茅 ヶ 崎 駅 北 口・ 南 口・ 浜 竹・ 香 川 駅 前）	地 区 社 会 福 祉 協 議 会／ 地 区 ボ ラン ティ ア ン タ ー	近 所 の お 店 （飲 食 店 な ど）	警 察・ 消 防	交 通 機 関 の 窓 口	そ の 他	相 談 で き る 相 手 は い い	無 回 答		
1 段目：度数 2 段目：横％																												
全体		912 100.0	147 16.1	602 66.0	227 24.9	29 3.2	25 2.7	4 0.4	82 9.0	65 7.1	28 3.1	58 6.4	38 4.2	13 1.4	4 0.4	49 5.4	7 0.8	7 0.8	11 1.2	5 0.5	12 1.3	46 5.0	4 0.4	39 4.3	91 10.0	25 2.7		
職業別	農業・漁業	1 100.0	1 100.0	1 100.0	0 0.0	0 0.0	0 0.0	0 0.0	0 0.0	0 0.0	0 0.0	0 0.0	0 0.0	0 0.0	0 0.0	0 0.0	0 0.0	0 0.0	0 0.0	0 0.0	0 0.0	0 0.0	0 0.0	0 0.0	0 0.0	0 0.0	0 0.0	0 0.0
	自営業・会社経営	44 100.0	6 13.6	35 79.5	3 6.8	1 2.3	0 0.0	1 2.3	7 15.9	5 11.4	1 2.3	4 9.1	1 2.3	0 0.0	0 0.0	0 0.0	0 0.0	0 0.0	1 2.3	0 0.0	1 2.3	0 0.0	1 2.3	3 6.8	1 2.3			
	会社員	223 100.0	18 8.1	154 69.1	107 48.0	5 2.2	1 0.4	0 0.0	8 3.6	5 2.2	9 4.0	10 4.5	10 4.5	3 1.3	1 0.4	4 1.8	0 0.0	1 0.4	2 0.9	0 0.0	5 2.2	16 7.2	1 0.4	9 4.0	30 13.5	3 1.3		
	公務員・団体職員	40 100.0	2 5.0	27 67.5	31 77.5	1 2.5	0 0.0	0 0.0	1 2.5	2 5.0	0 0.0	2 5.0	1 2.5	2 5.0	0 0.0	0 0.0	0 0.0	0 0.0	0 0.0	0 0.0	0 0.0	1 2.5	0 0.0	0 0.0	4 10.0	0 0.0		
	専門職（医師・ 弁護士など）	22 100.0	0 0.0	17 77.3	11 50.0	0 0.0	0 0.0	0 0.0	0 0.0	0 0.0	0 0.0	0 4.5	1 0.0	0 0.0	0 0.0	0 0.0	1 4.5	0 0.0	0 0.0	0 0.0	0 0.0	2 9.1	0 0.0	0 0.0	0 0.0	0 0.0	0 0.0	
	パート・アルバイト	144 100.0	32 22.2	122 84.7	66 45.8	3 2.1	0 0.0	0 0.0	14 9.7	8 5.6	6 4.2	6 4.2	5 3.5	3 2.1	0 0.0	5 3.5	0 0.0	2 1.4	2 1.4	1 0.7	2 1.4	4 2.8	0 0.0	10 6.9	5 3.5	1 0.7		
	家事専業	149 100.0	38 25.5	105 70.5	0 0.0	3 2.0	5 3.4	8 5.7	1 0.6	10 6.7	6 4.0	6 4.0	6 4.0	2 1.3	1 0.7	7 4.7	3 2.0	0 0.0	6 4.0	0 0.0	2 1.3	4 2.7	0 0.0	3 2.0	11 7.4	7 4.7		
	学生	24 100.0	2 8.3	24 100.0	4 16.7	0 0.0	0 0.0	0 0.0	0 0.0	0 0.0	2 8.3	0 0.0	0 0.0	0 0.0	0 0.0	0 0.0	0 0.0	0 0.0	0 0.0	0 0.0	0 0.0	1 4.2	0 0.0	0 0.0	0 0.0	0 0.0	0 0.0	
	無職	248 100.0	44 17.7	109 44.0	3 1.2	15 6.0	16 6.5	2 0.8	40 16.1	35 14.1	0 0.0	29 11.7	15 6.0	3 1.2	2 0.8	32 12.9	4 1.6	3 1.2	0 0.0	3 1.2	2 0.8	15 6.0	3 1.2	13 5.2	36 14.5	12 4.8		
	その他	12 100.0	2 16.7	6 50.0	2 16.7	0 0.0	0 0.0	0 0.0	0 8.3	2 16.7	0 0.0	0 0.0	0 0.0	0 0.0	0 0.0	0 0.0	0 0.0	0 0.0	1 8.3	0 0.0	1 8.3	0 0.0	1 8.3	0 0.0	3 25.0	1 8.3	0 0.0	
同居 家族 の 有 無 別	いる	800 100.0	130 16.3	538 67.3	211 26.4	24 3.0	18 2.3	3 0.4	75 9.4	55 6.9	28 3.5	48 6.0	31 3.9	11 1.4	4 0.5	38 4.8	7 0.9	6 0.8	11 1.4	4 0.5	10 1.3	38 4.8	4 0.5	34 4.3	75 9.4	21 2.6		
	いない	109 100.0	15 13.8	62 56.9	16 14.7	4 3.7	7 6.4	1 0.9	7 6.4	10 9.2	0 0.0	10 9.2	7 6.4	2 1.8	0 0.0	11 10.1	0 0.0	1 0.9	0 0.0	1 0.9	2 1.8	7 6.4	0 0.0	5 4.6	16 14.7	3 2.8		
隣 近 所 と の 付 き 合 い の 程 度 別	何か困った時に助け 合う親しい人がいる	180 100.0	84 46.7	143 79.4	41 22.8	10 5.6	6 3.3	1 0.6	25 13.9	18 10.0	9 5.0	12 6.7	9 5.0	4 2.2	0 0.0	10 5.6	2 1.1	0 0.0	2 1.1	4 2.2	5 2.8	9 5.0	0 0.0	5 2.8	1 0.6	2 1.1		
	互いに訪問し合う 人がいる	34 100.0	11 32.4	29 85.3	6 17.6	1 2.9	0 0.0	0 0.0	3 8.8	1 2.9	0 0.0	1 2.9	0 2.9	1 2.9	1 2.9	3 8.8	2 5.9	0 0.0	1 2.9	0 0.0	0 0.0	0 2.9	1 2.9	2 2.9	1 2.9	0 0.0		
	立ち話をする程度 の人がいる	243 100.0	40 16.5	163 67.1	56 23.0	8 3.3	11 4.5	2 0.8	23 9.5	15 6.2	11 4.5	18 7.4	9 3.7	4 1.6	2 0.8	12 4.9	2 0.8	2 0.8	3 1.2	0 0.0	2 0.8	18 7.4	1 0.4	15 6.2	12 4.9	12 4.9		
	あいさつをする程 度 の 人 が い る	361 100.0	9 2.5	217 60.1	104 28.8	9 2.5	6 1.7	1 0.3	25 6.9	26 7.2	7 1.9	20 5.5	14 3.9	3 0.8	1 0.3	22 6.1	1 0.3	4 1.1	3 0.8	1 0.3	5 1.4	13 3.6	1 0.3	13 3.6	56 15.5	7 1.9		
	ほとんど付き合 い が な い	87 100.0	0 0.0	47 54.0	20 23.0	0 0.0	2 2.3	0 0.0	6 6.9	5 5.7	1 1.1	7 8.0	6 6.9	1 1.1	0 0.0	2 2.3	0 0.0	1 1.1	2 2.3	0 0.0	5 5.7	1 1.1	4 4.6	21 24.1	2 2.3			
出 せ る 場 所 を 有 無 別	ある	302 100.0	86 28.5	228 75.5	64 21.2	13 4.3	13 4.3	2 0.7	33 10.9	29 9.6	11 3.6	21 7.0	15 5.0	4 1.3	2 0.7	22 7.3	7 2.3	4 1.3	6 2.0	4 1.3	9 3.0	15 5.0	3 1.0	8 2.6	12 4.0	5 1.7		
	ない	596 100.0	56 9.4	366 61.4	161 27.0	15 2.5	12 2.0	2 0.3	48 8.1	35 5.9	17 2.9	37 6.2	23 3.9	9 1.5	2 0.3	26 4.4	0 0.0	3 0.5	5 0.8	1 0.2	3 0.5	29 4.9	1 0.2	31 5.2	78 13.1	18 3.0		

【問12】悩みや不安について、希望する相談方法[MA]

		全体	県や市、公 的機関が開 設している 窓口での相 談	自治会や民 間団体、民 生委員・児 童委員、専 門家など、 地域の人材 や組織への 相談	夜間や休日 の対面相談	夜間や休日 の電話相談	駅ビルや ショッピング センター など、公的 機関以外の 場所での対 面相談	自宅や職場 などへの訪 問相談	パソコンや スマート フォンから のインター ネット・メ ール相談	SNS (フェイス ブック・エ ックス (旧ツイッ ター)・LI NEなど)や チャットに よる相談	その他	無回答
	1 段目：度数 2 段目：横%											
全体		912	448	230	69	125	83	49	309	160	37	72
		100.0	49.1	25.2	7.6	13.7	9.1	5.4	33.9	17.5	4.1	7.9
性別	男性	393	213	100	33	48	28	21	151	69	18	18
		100.0	54.2	25.4	8.4	12.2	7.1	5.3	38.4	17.6	4.6	4.6
	女性	488	224	124	35	75	53	28	147	85	16	46
		100.0	45.9	25.4	7.2	15.4	10.9	5.7	30.1	17.4	3.3	9.4
年齢別	18～29歳	66	13	6	9	17	7	1	36	36	0	0
		100.0	19.7	9.1	13.6	25.8	10.6	1.5	54.5	54.5	0.0	0.0
	30～39歳	64	21	8	12	12	6	3	36	23	4	2
		100.0	32.8	12.5	18.8	18.8	9.4	4.7	56.3	35.9	6.3	3.1
	40～49歳	120	56	26	12	21	16	5	57	30	4	5
		100.0	46.7	21.7	10.0	17.5	13.3	4.2	47.5	25.0	3.3	4.2
	50～59歳	159	83	31	16	24	23	5	78	39	4	8
		100.0	52.2	19.5	10.1	15.1	14.5	3.1	49.1	24.5	2.5	5.0
	60～64歳	100	61	34	7	11	12	5	38	15	1	4
		100.0	61.0	34.0	7.0	11.0	12.0	5.0	38.0	15.0	1.0	4.0
	65～69歳	61	37	13	3	8	5	2	21	7	6	3
		100.0	60.7	21.3	4.9	13.1	8.2	3.3	34.4	11.5	9.8	4.9
	70～74歳	80	47	23	2	5	1	7	14	2	4	8
		100.0	58.8	28.8	2.5	6.3	1.3	8.8	17.5	2.5	5.0	10.0
	75～79歳	113	63	37	6	15	8	9	21	4	4	7
		100.0	55.8	32.7	5.3	13.3	7.1	8.0	18.6	3.5	3.5	6.2
居住地区別	80～84歳	77	39	28	0	6	3	4	3	0	7	17
		100.0	50.6	36.4	0.0	7.8	3.9	5.2	3.9	0.0	9.1	22.1
	85歳以上	65	25	22	2	6	1	8	4	1	3	15
		100.0	38.5	33.8	3.1	9.2	1.5	12.3	6.2	1.5	4.6	23.1
	茅ヶ崎地区	80	44	24	9	9	5	4	22	18	3	2
		100.0	55.0	30.0	11.3	11.3	6.3	5.0	27.5	22.5	3.8	2.5
	茅ヶ崎南地区	64	30	16	7	7	8	3	26	11	3	3
		100.0	46.9	25.0	10.9	10.9	12.5	4.7	40.6	17.2	4.7	4.7
	海岸地区	73	31	20	6	10	10	5	25	11	2	7
		100.0	42.5	27.4	8.2	13.7	13.7	6.8	34.2	15.1	2.7	9.6
	南湖地区	35	13	10	2	4	0	2	10	7	4	5
		100.0	37.1	28.6	5.7	11.4	0.0	5.7	28.6	20.0	11.4	14.3
	鶴嶺東地区	130	63	29	8	22	20	8	56	28	9	3
		100.0	48.5	22.3	6.2	16.9	15.4	6.2	43.1	21.5	6.9	2.3
	鶴嶺西地区	63	33	22	5	7	3	2	15	4	2	5
		100.0	52.4	34.9	7.9	11.1	4.8	3.2	23.8	6.3	3.2	7.9
	湘南地区	46	24	7	3	10	6	4	18	8	1	2
		100.0	52.2	15.2	6.5	21.7	13.0	8.7	39.1	17.4	2.2	4.3
	松林地区	90	38	17	4	11	1	8	28	15	3	11
		100.0	42.2	18.9	4.4	12.2	1.1	8.9	31.1	16.7	3.3	12.2
	湘北地区	98	49	19	7	17	9	1	24	14	2	14
		100.0	50.0	19.4	7.1	17.3	9.2	1.0	24.5	14.3	2.0	14.3
	小和田地区	51	30	16	7	3	9	1	19	13	4	2
		100.0	58.8	31.4	13.7	5.9	17.6	2.0	37.3	25.5	7.8	3.9
	松浪地区	90	52	23	5	12	8	3	35	18	3	7
		100.0	57.8	25.6	5.6	13.3	8.9	3.3	38.9	20.0	3.3	7.8
	浜須賀地区	51	23	15	6	7	2	5	16	6	1	4
		100.0	45.1	29.4	11.8	13.7	3.9	9.8	31.4	11.8	2.0	7.8
	小出地区	36	17	11	0	6	2	3	14	7	0	4
		100.0	47.2	30.6	0.0	16.7	5.6	8.3	38.9	19.4	0.0	11.1

1 段目：度数 2 段目：横%		全体	県や市、公 的機関が開 設している 窓口での相 談	自治会や民 間団体・民 生委員・専 門家など、 地域の人材 や組織への 相談	夜間や休日 の対面相談	夜間や休日 の電話相談	駅ビルや ショッピング センター など、公的 機関以外の 場所での対 面相談	自宅や職場 などへの訪 問相談	パソコンや スマート フォンから のインター ネット・ メール相談	SNS (フェイス ブック・ エックス ・旧ツイッ ター)・L I N E 等 や チャットに よる相談	その他	無回答
全体		912 100.0	448 49.1	230 25.2	69 7.6	125 13.7	83 9.1	49 5.4	309 33.9	160 17.5	37 4.1	72 7.9
職業別	農業・漁業	1 100.0	1 100.0	0 0.0	0 0.0	0 0.0	0 0.0	0 0.0	1 100.0	0 0.0	0 0.0	0 0.0
	自営業・会社経営	44 100.0	18 40.9	4 9.1	4 9.1	11 25.0	6 13.6	3 6.8	11 25.0	9 20.5	1 2.3	5 11.4
	会社員	223 100.0	110 49.3	43 19.3	31 13.9	37 16.6	22 9.9	4 1.8	119 53.4	67 30.0	7 3.1	6 2.7
	公務員・団体職員	40 100.0	20 50.0	6 15.0	8 20.0	6 15.0	3 7.5	2 5.0	22 55.0	11 27.5	1 2.5	1 2.5
	専門職（医師・ 弁護士など）	22 100.0	8 36.4	6 27.3	2 9.1	6 27.3	2 9.1	2 9.1	15 68.2	6 27.3	0 0.0	0 0.0
	パート・アルバイト	144 100.0	80 55.6	44 30.6	6 4.2	24 16.7	21 14.6	7 4.9	57 39.6	26 18.1	3 2.1	5 3.5
	家事専業	149 100.0	73 49.0	46 30.9	5 3.4	16 10.7	16 10.7	10 6.7	33 22.1	14 9.4	8 5.4	16 10.7
	学生	24 100.0	5 20.8	2 8.3	3 12.5	4 16.7	2 8.3	1 4.2	12 50.0	18 75.0	0 0.0	0 0.0
	無職	248 100.0	128 51.6	77 31.0	8 3.2	19 7.7	10 4.0	19 7.7	36 14.5	7 2.8	14 5.6	35 14.1
	その他	12 100.0	4 33.3	1 8.3	1 8.3	1 8.3	1 8.3	1 8.3	2 16.7	2 16.7	3 25.0	1 8.3
同居家族 別の	いる	800 100.0	399 49.9	198 24.8	58 7.3	107 13.4	74 9.3	47 5.9	281 35.1	146 18.3	30 3.8	60 7.5
	いない	109 100.0	49 45.0	31 28.4	11 10.1	18 16.5	9 8.3	2 1.8	27 24.8	14 12.8	7 6.4	10 9.2
隣近所との付き合 い程度別の	何か困った時に助け 合う親しい人がいる	180 100.0	86 47.8	58 32.2	14 7.8	26 14.4	16 8.9	9 5.0	48 26.7	27 15.0	6 3.3	17 9.4
	互いに訪問し合う 人がいる	34 100.0	16 47.1	8 23.5	5 14.7	4 11.8	5 14.7	2 5.9	8 23.5	4 11.8	2 5.9	3 8.8
	立ち話をする程度の 人がいる	243 100.0	135 55.6	64 26.3	17 7.0	30 12.3	27 11.1	13 5.3	71 29.2	29 11.9	9 3.7	25 10.3
	あいさつをする程度 の人がいる	361 100.0	174 48.2	84 23.3	26 7.2	49 13.6	31 8.6	24 6.6	143 39.6	76 21.1	19 5.3	16 4.4
	ほとんど付き合いが ない	87 100.0	36 41.4	14 16.1	7 8.0	16 18.4	3 3.4	1 1.1	38 43.7	24 27.6	1 1.1	7 8.0
出気地区内 の有無を顔 を別	ある	302 100.0	153 50.7	99 32.8	20 6.6	36 11.9	33 10.9	17 5.6	78 25.8	41 13.6	13 4.3	27 8.9
	ない	596 100.0	289 48.5	127 21.3	49 8.2	87 14.6	48 8.1	32 5.4	227 38.1	119 20.0	24 4.0	40 6.7

# 【問13】居場所[MA]

		全体	自分の部屋	家庭（実家や親族の家を含む）	学校（卒業した学校を含む）	職場（過去の職場を含む）	地域（ミニデ イ・サロンや 行きつけの 店、公民館、 公園など、現 在住んでいる 場所にある通 いの場やコ ミュニティ）	インターネット 空間（S N S、Y o u T u b eやオン ラインゲーム など）	その他	特にない	無回答
1 段目：度数 2 段目：横%											
全体		912 100.0	599 65.7	649 71.2	20 2.2	83 9.1	82 9.0	68 7.5	24 2.6	17 1.9	9 1.0
性別	男性	393 100.0	259 65.9	284 72.3	6 1.5	33 8.4	36 9.2	27 6.9	13 3.3	6 1.5	3 0.8
	女性	488 100.0	319 65.4	346 70.9	12 2.5	48 9.8	45 9.2	39 8.0	11 2.3	9 1.8	4 0.8
年齢別	18～29歳	66 100.0	54 81.8	49 74.2	12 18.2	3 4.5	5 7.6	13 19.7	1 1.5	0 0.0	0 0.0
	30～39歳	64 100.0	36 56.3	57 89.1	1 1.6	8 12.5	3 4.7	11 17.2	1 1.6	1 1.6	0 0.0
	40～49歳	120 100.0	78 65.0	94 78.3	1 0.8	16 13.3	13 10.8	12 10.0	5 4.2	2 1.7	0 0.0
	50～59歳	159 100.0	89 56.0	119 74.8	3 1.9	24 15.1	12 7.5	11 6.9	5 3.1	1 0.6	2 1.3
	60～64歳	100 100.0	66 66.0	73 73.0	0 0.0	14 14.0	7 7.0	8 8.0	3 3.0	3 3.0	0 0.0
	65～69歳	61 100.0	37 60.7	43 70.5	2 3.3	6 9.8	7 11.5	2 3.3	3 4.9	3 4.9	0 0.0
	70～74歳	80 100.0	62 77.5	55 68.8	1 1.3	4 5.0	7 8.8	5 6.3	3 3.8	0 0.0	0 0.0
	75～79歳	113 100.0	75 66.4	79 69.9	0 0.0	6 5.3	13 11.5	4 3.5	2 1.8	2 1.8	2 1.8
	80～84歳	77 100.0	54 70.1	41 53.2	0 0.0	2 2.6	9 11.7	0 0.0	0 0.0	2 2.6	1 1.3
	85歳以上	65 100.0	43 66.2	37 56.9	0 0.0	0 0.0	6 9.2	0 0.0	1 1.5	2 3.1	3 4.6
居住地区別	茅ヶ崎地区	80 100.0	57 71.3	57 71.3	2 2.5	8 10.0	10 12.5	4 5.0	1 1.3	1 1.3	1 1.3
	茅ヶ崎南地区	64 100.0	40 62.5	45 70.3	2 3.1	6 9.4	12 18.8	7 10.9	1 1.6	0 0.0	1 1.6
	海岸地区	73 100.0	49 67.1	53 72.6	2 2.7	3 4.1	9 12.3	4 5.5	4 5.5	1 1.4	0 0.0
	南湖地区	35 100.0	19 54.3	27 77.1	1 2.9	5 14.3	4 11.4	1 2.9	1 2.9	1 2.9	1 2.9
	鶴嶺東地区	130 100.0	85 65.4	94 72.3	3 2.3	13 10.0	10 7.7	12 9.2	1 0.8	3 2.3	1 0.8
	鶴嶺西地区	63 100.0	38 60.3	44 69.8	3 4.8	5 7.9	8 12.7	4 6.3	4 6.3	0 0.0	0 0.0
	湘南地区	46 100.0	30 65.2	34 73.9	1 2.2	6 13.0	2 4.3	4 8.7	0 0.0	2 4.3	0 0.0
	松林地区	90 100.0	57 63.3	65 72.2	1 1.1	5 5.6	3 3.3	5 5.6	1 1.1	2 2.2	2 2.2
	湘北地区	98 100.0	64 65.3	65 66.3	1 1.0	12 12.2	6 6.1	7 7.1	5 5.1	1 1.0	1 1.0
	小和田地区	51 100.0	35 68.6	38 74.5	0 0.0	6 11.8	5 9.8	4 7.8	3 5.9	0 0.0	0 0.0
	松浪地区	90 100.0	58 64.4	68 75.6	2 2.2	9 10.0	5 5.6	12 13.3	3 3.3	2 2.2	0 0.0
	浜須賀地区	51 100.0	38 74.5	32 62.7	0 0.0	3 5.9	6 11.8	4 7.8	0 0.0	3 5.9	0 0.0
	小出地区	36 100.0	26 72.2	25 69.4	2 5.6	2 5.6	2 5.6	0 0.0	0 0.0	0 0.0	1 2.8

		全体	自分の部屋	家庭（実家や親族の家を含む）	学校（卒業した学校を含む）	職場（過去の職場を含む）	地域（ミニデ イ・サロンや 行きつけの 店、公民館、 公園など、現 在住んでいる 場所にある通 いの場やコ ミュニティ）	インターネット 空間（S N S、Y o u T u b eやオン ラインゲーム など）	その他	特になし	無回答
1 段目：度数 2 段目：横%											
全体		912 100.0	599 65.7	649 71.2	20 2.2	83 9.1	82 9.0	68 7.5	24 2.6	17 1.9	9 1.0
職業別	農業・漁業	1 100.0	1 100.0	1 100.0	1 100.0	0 0.0	1 100.0	0 0.0	0 0.0	0 0.0	0 0.0
	自営業・会社経営	44 100.0	29 65.9	33 75.0	0 0.0	7 15.9	1 2.3	3 6.8	3 6.8	0 0.0	2 4.5
	会社員	223 100.0	152 68.2	179 80.3	3 1.3	29 13.0	13 5.8	21 9.4	8 3.6	1 0.4	0 0.0
	公務員・団体職員	40 100.0	21 52.5	33 82.5	1 2.5	11 27.5	4 10.0	4 10.0	1 2.5	1 2.5	0 0.0
	専門職（医師・ 弁護士など）	22 100.0	14 63.6	14 63.6	1 4.5	4 18.2	2 9.1	3 13.6	2 9.1	1 4.5	0 0.0
	パート・アルバイト	144 100.0	87 60.4	112 77.8	2 1.4	29 20.1	9 6.3	9 6.3	3 2.1	2 1.4	0 0.0
	家事専業	149 100.0	84 56.4	114 76.5	1 0.7	1 0.7	22 14.8	8 5.4	1 0.7	3 2.0	1 0.7
	学生	24 100.0	20 83.3	17 70.8	10 41.7	0 0.0	1 4.2	6 25.0	1 4.2	0 0.0	0 0.0
	無職	248 100.0	181 73.0	135 54.4	1 0.4	2 0.8	28 11.3	14 5.6	5 2.0	8 3.2	5 2.0
	その他	12 100.0	8 66.7	9 75.0	0 0.0	0 0.0	1 8.3	0 0.0	0 0.0	0 0.0	0 0.0
同居家族 有無別	いる	800 100.0	501 62.6	618 77.3	18 2.3	72 9.0	64 8.0	62 7.8	21 2.6	14 1.8	8 1.0
	いない	109 100.0	96 88.1	30 27.5	2 1.8	11 10.1	18 16.5	6 5.5	3 2.8	3 2.8	0 0.0
隣近所との付き合 い程度別	何か困った時に助け 合う親しい人がいる	180 100.0	129 71.7	136 75.6	5 2.8	21 11.7	27 15.0	11 6.1	4 2.2	1 0.6	3 1.7
	互いに訪問し合う 人がいる	34 100.0	20 58.8	24 70.6	1 2.9	3 8.8	3 8.8	3 8.8	0 0.0	0 0.0	0 0.0
	立ち話をする程度の 人がいる	243 100.0	146 60.1	184 75.7	3 1.2	18 7.4	25 10.3	15 6.2	5 2.1	6 2.5	2 0.8
	あいさつをする程度 の人がいる	361 100.0	237 65.7	254 70.4	10 2.8	39 10.8	21 5.8	29 8.0	11 3.0	5 1.4	2 0.6
	ほとんど付き合いが ない	87 100.0	62 71.3	49 56.3	1 1.1	2 2.3	5 5.7	10 11.5	4 4.6	5 5.7	0 0.0
	ある	302 100.0	197 65.2	216 71.5	7 2.3	25 8.3	63 20.9	9 3.0	8 2.6	4 1.3	1 0.3
	ない	596 100.0	395 66.3	427 71.6	13 2.2	57 9.6	19 3.2	58 9.7	16 2.7	11 1.8	5 0.8
出せ る有 無別	地区内 で顔を 合わせる場所を										

【問14】 隣近所で、行政や地域の支援が必要だと感じる人の有無[SA]

	全体	いる	いない	無回答
1 段目：度数 2 段目：横%				
全体	912 100.0	159 17.4	724 79.4	29 3.2
性別				
男性	393 100.0	75 19.1	311 79.1	7 1.8
女性	488 100.0	75 15.4	393 80.5	20 4.1
年齢別				
18～29歳	66 100.0	8 12.1	58 87.9	0 0.0
30～39歳	64 100.0	9 14.1	55 85.9	0 0.0
40～49歳	120 100.0	25 20.8	93 77.5	2 1.7
50～59歳	159 100.0	30 18.9	126 79.2	3 1.9
60～64歳	100 100.0	22 22.0	77 77.0	1 1.0
65～69歳	61 100.0	14 23.0	46 75.4	1 1.6
70～74歳	80 100.0	6 7.5	70 87.5	4 5.0
75～79歳	113 100.0	14 12.4	91 80.5	8 7.1
80～84歳	77 100.0	18 23.4	55 71.4	4 5.2
85歳以上	65 100.0	10 15.4	50 76.9	5 7.7
居住地区別				
茅ヶ崎地区	80 100.0	15 18.8	63 78.8	2 2.5
茅ヶ崎南地区	64 100.0	13 20.3	49 76.6	2 3.1
海岸地区	73 100.0	14 19.2	56 76.7	3 4.1
南湖地区	35 100.0	4 11.4	28 80.0	3 8.6
鶴嶺東地区	130 100.0	19 14.6	109 83.8	2 1.5
鶴嶺西地区	63 100.0	9 14.3	54 85.7	0 0.0
湘南地区	46 100.0	10 21.7	34 73.9	2 4.3
松林地区	90 100.0	12 13.3	72 80.0	6 6.7
湘北地区	98 100.0	17 17.3	77 78.6	4 4.1
小和田地区	51 100.0	8 15.7	43 84.3	0 0.0
松浪地区	90 100.0	19 21.1	70 77.8	1 1.1
浜須賀地区	51 100.0	11 21.6	38 74.5	2 3.9
小出地区	36 100.0	6 16.7	29 80.6	1 2.8

	全体	いる	いない	無回答
1 段目：度数 2 段目：横%				
全体	912 100.0	159 17.4	724 79.4	29 3.2
職業別				
農業・漁業	1 100.0	0 0.0	1 100.0	0 0.0
自営業・会社経営	44 100.0	8 18.2	32 72.7	4 9.1
会社員	223 100.0	40 17.9	182 81.6	1 0.4
公務員・団体職員	40 100.0	8 20.0	32 80.0	0 0.0
専門職（医師・ 弁護士など）	22 100.0	4 18.2	18 81.8	0 0.0
パート・アルバイト	144 100.0	28 19.4	114 79.2	2 1.4
家事専業	149 100.0	22 14.8	121 81.2	6 4.0
学生	24 100.0	4 16.7	20 83.3	0 0.0
無職	248 100.0	40 16.1	193 77.8	15 6.0
その他	12 100.0	3 25.0	9 75.0	0 0.0
同居 無家族 別の				
いる	800 100.0	146 18.3	632 79.0	22 2.8
いない	109 100.0	12 11.0	91 83.5	6 5.5
隣近所との 付き合いの 程度別				
何か困った時に助け 合う親しい人がいる	180 100.0	38 21.1	134 74.4	8 4.4
互いに訪問し合う 人がいる	34 100.0	5 14.7	28 82.4	1 2.9
立ち話をする程度の 人がいる	243 100.0	54 22.2	181 74.5	8 3.3
あいさつをする程度の 人がいる	361 100.0	51 14.1	301 83.4	9 2.5
ほとんど付き合いが ない	87 100.0	10 11.5	76 87.4	1 1.1
出気 のせ 有る 無 場所 地区 区内 で				
ある	302 100.0	70 23.2	222 73.5	10 3.3
ない	596 100.0	85 14.3	495 83.1	16 2.7

【問14-2】隣近所で、行政や地域の支援が必要だと感じる人[MA]

		全体	ひとり暮らしの高齢者や障がい者	高齢や障がい・病気ににより介護が必要な人	在宅医療が必要な人	福祉や介護のサービスの不足している人	育児に困難を抱えている保護者	経済的に困っている人	引きこもりの人	近所から孤立している人・世帯	困っている子ども（児童虐待・ヤングケアラーなど）	虐待をされている疑いのある人（児童虐待を除く）	その他	わからない	無回答
1 段目：度数 2 段目：横%															
全体		159 100.0	93 58.5	48 30.2	9 5.7	16 10.1	11 6.9	18 11.3	20 12.6	13 8.2	9 5.7	3 1.9	7 4.4	14 8.8	1 0.6
性別	男性	75 100.0	46 61.3	23 30.7	7 9.3	5 6.7	2 2.7	6 8.0	9 12.0	7 9.3	3 4.0	1 1.3	4 5.3	8 10.7	0 0.0
	女性	75 100.0	41 54.7	22 29.3	2 2.7	11 14.7	9 12.0	10 13.3	9 12.0	5 6.7	6 8.0	2 2.7	3 4.0	5 6.7	1 1.3
年齢別	18～29歳	8 100.0	6 75.0	0 0.0	1 12.5	0 0.0	0 0.0	0 0.0	0 0.0	0 0.0	0 0.0	0 0.0	0 0.0	1 12.5	0 0.0
	30～39歳	9 100.0	5 55.6	2 22.2	0 0.0	1 11.1	3 33.3	3 33.3	0 0.0	1 11.1	2 22.2	1 11.1	0 0.0	0 0.0	0 0.0
	40～49歳	25 100.0	13 52.0	4 16.0	1 4.0	2 8.0	4 16.0	5 20.0	3 12.0	2 8.0	4 16.0	1 4.0	1 4.0	3 12.0	0 0.0
	50～59歳	30 100.0	19 63.3	13 43.3	1 3.3	6 20.0	3 10.0	5 16.7	5 16.7	3 10.0	3 10.0	1 3.3	2 6.7	3 10.0	0 0.0
	60～64歳	22 100.0	12 54.5	9 40.9	0 0.0	2 9.1	0 0.0	4 18.2	3 13.6	2 9.1	0 0.0	0 0.0	2 9.1	0 0.0	0 0.0
	65～69歳	14 100.0	9 64.3	3 21.4	0 0.0	3 21.4	0 0.0	0 0.0	1 7.1	1 7.1	0 0.0	0 0.0	0 0.0	4 28.6	0 0.0
	70～74歳	6 100.0	3 50.0	5 83.3	0 0.0	0 0.0	0 0.0	0 0.0	1 16.7	0 0.0	0 0.0	0 0.0	0 0.0	0 0.0	0 0.0
	75～79歳	14 100.0	10 71.4	3 21.4	1 7.1	1 7.1	0 0.0	1 7.1	0 0.0	0 0.0	0 0.0	0 0.0	1 7.1	1 7.1	0 0.0
	80～84歳	18 100.0	10 55.6	3 16.7	2 11.1	1 5.6	1 5.6	0 0.0	4 22.2	2 11.1	0 0.0	0 0.0	1 5.6	1 5.6	1 5.6
	85歳以上	10 100.0	5 50.0	4 40.0	3 30.0	0 0.0	0 0.0	0 0.0	3 30.0	2 20.0	0 0.0	0 0.0	0 0.0	0 0.0	0 0.0
居住地区別	茅ヶ崎地区	15 100.0	7 46.7	3 20.0	1 6.7	0 0.0	0 0.0	1 6.7	4 26.7	1 6.7	0 0.0	0 0.0	1 6.7	2 13.3	0 0.0
	茅ヶ崎南地区	13 100.0	11 84.6	4 30.8	1 7.7	1 7.7	1 7.7	1 7.7	3 23.1	1 7.7	0 0.0	0 0.0	1 7.7	0 0.0	0 0.0
	海岸地区	14 100.0	8 57.1	4 28.6	0 0.0	2 14.3	0 0.0	0 0.0	1 7.1	4 28.6	1 7.1	0 0.0	2 14.3	0 0.0	0 0.0
	南湖地区	4 100.0	3 75.0	0 0.0	0 0.0	0 0.0	0 0.0	0 0.0	1 25.0	1 25.0	0 0.0	0 0.0	0 0.0	0 0.0	0 0.0
	鶴嶺東地区	19 100.0	12 63.2	10 52.6	2 10.5	5 26.3	2 10.5	4 21.1	4 21.1	2 10.5	3 15.8	2 10.5	0 0.0	1 5.3	0 0.0
	鶴嶺西地区	9 100.0	6 66.7	2 22.2	1 11.1	0 0.0	0 0.0	1 11.1	2 22.2	1 11.1	0 0.0	0 0.0	0 0.0	1 11.1	0 0.0
	湘南地区	10 100.0	2 20.0	2 20.0	1 10.0	1 10.0	2 20.0	3 30.0	1 10.0	1 10.0	1 10.0	0 0.0	1 10.0	3 30.0	0 0.0
	松林地区	12 100.0	9 75.0	0 0.0	1 8.3	2 16.7	2 16.7	1 8.3	1 8.3	0 0.0	1 8.3	0 0.0	1 8.3	0 0.0	1 8.3
	湘北地区	17 100.0	10 58.8	9 52.9	1 5.9	3 17.6	0 0.0	1 5.9	0 0.0	1 5.9	1 5.9	0 0.0	0 0.0	2 11.8	0 0.0
	小和田地区	8 100.0	3 37.5	2 25.0	0 0.0	1 12.5	2 25.0	0 0.0	2 25.0	0 0.0	0 0.0	0 0.0	0 0.0	3 37.5	0 0.0
	松浪地区	19 100.0	12 63.2	7 36.8	1 5.3	0 0.0	0 0.0	3 15.8	1 5.3	1 5.3	0 0.0	0 0.0	0 0.0	0 0.0	0 0.0
	浜須賀地区	11 100.0	5 45.5	2 18.2	0 0.0	1 9.1	1 9.1	2 18.2	0 0.0	0 0.0	2 18.2	1 9.1	1 9.1	1 9.1	0 0.0
小出地区	6 100.0	4 66.7	2 33.3	0 0.0	0 0.0	1 16.7	1 16.7	0 0.0	0 0.0	0 0.0	0 0.0	0 0.0	0 0.0	0 0.0	

		全体	ひとり暮らしの高齢者や障がい者	高齢や障がい・病気がいにより介護が必要な人	在宅医療が必要な人	福祉や介護のサービスが不足している人	育児に困難を抱えている保護者	経済的に困っている人	引きこもりの人	近所から孤立している人・世帯	困っている子ども（児童虐待・ヤングケアラーなど）	虐待をされている疑いのある人（児童虐待を除く）	その他	わからない	無回答
1 段目：度数 2 段目：横%															
全体		159 100.0	93 58.5	48 30.2	9 5.7	16 10.1	11 6.9	18 11.3	20 12.6	13 8.2	9 5.7	3 1.9	7 4.4	14 8.8	1 0.6
職業別	農業・漁業	0 0.0	0 0.0	0 0.0	0 0.0	0 0.0	0 0.0	0 0.0	0 0.0	0 0.0	0 0.0	0 0.0	0 0.0	0 0.0	0 0.0
	自営業・会社経営	8 100.0	1 12.5	2 25.0	1 12.5	0 0.0	0 0.0	2 25.0	2 25.0	1 12.5	0 0.0	0 0.0	0 0.0	0 0.0	0 0.0
	会社員	40 100.0	25 62.5	14 35.0	1 2.5	6 15.0	2 5.0	6 15.0	3 7.5	3 7.5	2 5.0	1 2.5	2 5.0	2 5.0	0 0.0
	公務員・団体職員	8 100.0	7 87.5	2 25.0	1 12.5	0 0.0	2 25.0	2 25.0	1 12.5	1 12.5	1 12.5	0 0.0	0 0.0	0 0.0	0 0.0
	専門職（医師・弁護士など）	4 100.0	4 100.0	1 25.0	0 0.0	0 0.0	1 25.0	0 0.0	1 25.0	0 0.0	0 0.0	0 0.0	0 0.0	0 0.0	0 0.0
	パート・アルバイト	28 100.0	14 50.0	9 32.1	0 0.0	4 14.3	3 10.7	5 17.9	5 17.9	3 10.7	4 14.3	1 3.6	1 3.6	2 7.1	0 0.0
	家事専業	22 100.0	12 54.5	4 18.2	0 0.0	2 9.1	1 4.5	1 4.5	1 4.5	1 4.5	1 4.5	1 4.5	0 0.0	4 18.2	1 4.5
	学生	4 100.0	3 75.0	0 0.0	0 0.0	0 0.0	0 0.0	0 0.0	0 0.0	0 0.0	0 0.0	0 0.0	0 0.0	1 25.0	0 0.0
	無職	40 100.0	24 60.0	14 35.0	6 15.0	3 7.5	1 2.5	2 5.0	7 17.5	4 10.0	0 0.0	0 0.0	3 7.5	4 10.0	0 0.0
	その他	3 100.0	2 66.7	1 33.3	0 0.0	1 33.3	1 33.3	0 0.0	0 0.0	0 0.0	1 33.3	0 0.0	1 33.3	0 0.0	0 0.0
同居家族の有無別	いる	146 100.0	85 58.2	44 30.1	8 5.5	15 10.3	10 6.8	16 11.0	19 13.0	12 8.2	8 5.5	2 1.4	4 2.7	13 8.9	0 0.0
	いない	12 100.0	7 58.3	3 25.0	1 8.3	1 8.3	1 8.3	2 16.7	1 8.3	1 8.3	1 8.3	1 8.3	3 25.0	1 8.3	1 8.3
隣近所との付き合いの程度別	何か困った時に助け合う親しい人がいる	38 100.0	22 57.9	18 47.4	1 2.6	7 18.4	5 13.2	7 18.4	9 23.7	3 7.9	2 5.3	1 2.6	0 0.0	1 2.6	0 0.0
	互いに訪問し合う人がいる	5 100.0	3 60.0	0 0.0	0 0.0	0 0.0	0 0.0	2 40.0	0 0.0	0 0.0	0 0.0	0 0.0	0 0.0	0 0.0	0 0.0
	立ち話をする程度の人がいる	54 100.0	28 51.9	13 24.1	4 7.4	3 5.6	4 7.4	4 7.4	5 9.3	7 13.0	3 5.6	0 0.0	5 9.3	5 9.3	1 1.9
	あいさつをする程度の人がいる	51 100.0	33 64.7	13 25.5	4 7.8	5 9.8	1 2.0	3 5.9	6 11.8	3 5.9	3 5.9	2 3.9	2 3.9	5 9.8	0 0.0
	ほとんど付き合いがない	10 100.0	6 60.0	3 30.0	0 0.0	1 10.0	1 10.0	2 20.0	0 0.0	0 0.0	1 10.0	0 0.0	0 0.0	3 30.0	0 0.0
出気地区内を無有無別	ある	70 100.0	43 61.4	25 35.7	6 8.6	9 12.9	4 5.7	11 15.7	15 21.4	9 12.9	3 4.3	3 4.3	1 1.4	4 5.7	0 0.0
	ない	85 100.0	48 56.5	22 25.9	3 3.5	6 7.1	7 8.2	6 7.1	5 5.9	4 4.7	5 5.9	0 0.0	6 7.1	9 10.6	1 1.2



【問15】地区社会福祉協議会（地区社協）の認知度[SA]

	全体	活動内容 を知って いる	名前を聞 いたこと はある	知らない	無回答
1 段目：度数 2 段目：横%					
全体	912 100.0	145 15.9	397 43.5	336 36.8	34 3.7
性別					
男性	393 100.0	54 13.7	164 41.7	159 40.5	16 4.1
女性	488 100.0	85 17.4	221 45.3	167 34.2	15 3.1
年齢別					
18～29歳	66 100.0	3 4.5	11 16.7	52 78.8	0 0.0
30～39歳	64 100.0	6 9.4	16 25.0	42 65.6	0 0.0
40～49歳	120 100.0	11 9.2	50 41.7	58 48.3	1 0.8
50～59歳	159 100.0	24 15.1	70 44.0	58 36.5	7 4.4
60～64歳	100 100.0	24 24.0	52 52.0	24 24.0	0 0.0
65～69歳	61 100.0	7 11.5	36 59.0	17 27.9	1 1.6
70～74歳	80 100.0	14 17.5	44 55.0	18 22.5	4 5.0
75～79歳	113 100.0	24 21.2	59 52.2	24 21.2	6 5.3
80～84歳	77 100.0	17 22.1	29 37.7	22 28.6	9 11.7
85歳以上	65 100.0	14 21.5	26 40.0	20 30.8	5 7.7
居住地区別					
茅ヶ崎地区	80 100.0	11 13.8	31 38.8	36 45.0	2 2.5
茅ヶ崎南地区	64 100.0	11 17.2	22 34.4	28 43.8	3 4.7
海岸地区	73 100.0	12 16.4	36 49.3	23 31.5	2 2.7
南湖地区	35 100.0	8 22.9	11 31.4	14 40.0	2 5.7
鶴嶺東地区	130 100.0	19 14.6	56 43.1	52 40.0	3 2.3
鶴嶺西地区	63 100.0	10 15.9	29 46.0	20 31.7	4 6.3
湘南地区	46 100.0	5 10.9	20 43.5	19 41.3	2 4.3
松林地区	90 100.0	15 16.7	36 40.0	38 42.2	1 1.1
湘北地区	98 100.0	14 14.3	42 42.9	36 36.7	6 6.1
小和田地区	51 100.0	10 19.6	21 41.2	19 37.3	1 2.0
松浪地区	90 100.0	12 13.3	46 51.1	29 32.2	3 3.3
浜須賀地区	51 100.0	12 23.5	23 45.1	15 29.4	1 2.0
小出地区	36 100.0	5 13.9	21 58.3	7 19.4	3 8.3

	全体	活動内容 を知って いる	名前を聞 いたこと はある	知らない	無回答
1 段目：度数 2 段目：横%					
全体	912 100.0	145 15.9	397 43.5	336 36.8	34 3.7
職業別					
農業・漁業	1 100.0	0 0.0	1 100.0	0 0.0	0 0.0
自営業・会社経営	44 100.0	4 9.1	22 50.0	15 34.1	3 6.8
会社員	223 100.0	22 9.9	84 37.7	113 50.7	4 1.8
公務員・団体職員	40 100.0	13 32.5	12 30.0	15 37.5	0 0.0
専門職（医師・ 弁護士など）	22 100.0	3 13.6	7 31.8	12 54.5	0 0.0
パート・アルバイト	144 100.0	25 17.4	76 52.8	41 28.5	2 1.4
家事専業	149 100.0	30 20.1	72 48.3	41 27.5	6 4.0
学生	24 100.0	1 4.2	2 8.3	21 87.5	0 0.0
無職	248 100.0	43 17.3	116 46.8	71 28.6	18 7.3
その他	12 100.0	2 16.7	3 25.0	7 58.3	0 0.0
同居 無家族 別の					
いる	800 100.0	117 14.6	352 44.0	300 37.5	31 3.9
いない	109 100.0	27 24.8	44 40.4	36 33.0	2 1.8
隣近 所との 付き合い の程度別					
何か困った時に助け 合う親しい人がいる	180 100.0	49 27.2	88 48.9	34 18.9	9 5.0
互いに訪問し合う 人がいる	34 100.0	4 11.8	19 55.9	9 26.5	2 5.9
立ち話をする程度の 人がいる	243 100.0	40 16.5	125 51.4	73 30.0	5 2.1
あいさつをする程度 の人がいる	361 100.0	40 11.1	136 37.7	171 47.4	14 3.9
ほとんど付き合いが ない	87 100.0	11 12.6	25 28.7	49 56.3	2 2.3
地区内 で気軽に 出せる場 所の有無別					
ある	302 100.0	73 24.2	141 46.7	76 25.2	12 4.0
ない	596 100.0	71 11.9	250 41.9	257 43.1	18 3.0

# 【問15】 まちぢから協議会の認知度[SA]

		全体	活動内容 を知って いる	名前を聞 いたこと はある	知らない	無回答	
1 段目：度数 2 段目：横%							
全体		912 100.0	80 8.8	205 22.5	583 63.9	44 4.8	
性 別	男性	393 100.0	35 8.9	73 18.6	268 68.2	17 4.3	
	女性	488 100.0	42 8.6	125 25.6	299 61.3	22 4.5	
年 齢 別	18～29歳	66 100.0	2 3.0	7 10.6	57 86.4	0 0.0	
	30～39歳	64 100.0	3 4.7	8 12.5	53 82.8	0 0.0	
	40～49歳	120 100.0	8 6.7	29 24.2	82 68.3	1 0.8	
	50～59歳	159 100.0	11 6.9	38 23.9	102 64.2	8 5.0	
	60～64歳	100 100.0	12 12.0	27 27.0	61 61.0	0 0.0	
	65～69歳	61 100.0	5 8.2	17 27.9	38 62.3	1 1.6	
	70～74歳	80 100.0	8 10.0	20 25.0	48 60.0	4 5.0	
	75～79歳	113 100.0	16 14.2	29 25.7	61 54.0	7 6.2	
	80～84歳	77 100.0	8 10.4	17 22.1	43 55.8	9 11.7	
	85歳以上	65 100.0	6 9.2	11 16.9	35 53.8	13 20.0	
	居 住 地 区 別	茅ヶ崎地区	80 100.0	5 6.3	15 18.8	55 68.8	5 6.3
		茅ヶ崎南地区	64 100.0	6 9.4	14 21.9	40 62.5	4 6.3
海岸地区		73 100.0	8 11.0	22 30.1	41 56.2	2 2.7	
南湖地区		35 100.0	5 14.3	12 34.3	16 45.7	2 5.7	
鶴嶺東地区		130 100.0	14 10.8	16 12.3	97 74.6	3 2.3	
鶴嶺西地区		63 100.0	5 7.9	11 17.5	43 68.3	4 6.3	
湘南地区		46 100.0	2 4.3	15 32.6	24 52.2	5 10.9	
松林地区		90 100.0	12 13.3	21 23.3	55 61.1	2 2.2	
湘北地区		98 100.0	1 1.0	24 24.5	66 67.3	7 7.1	
小和田地区		51 100.0	5 9.8	10 19.6	35 68.6	1 2.0	
松浪地区		90 100.0	6 6.7	22 24.4	57 63.3	5 5.6	
浜須賀地区		51 100.0	8 15.7	8 15.7	34 66.7	1 2.0	
小出地区		36 100.0	2 5.6	14 38.9	18 50.0	2 5.6	

		全体	活動内容 を知って いる	名前を聞 いたこと はある	知らない	無回答	
1 段目：度数 2 段目：横%							
全体		912 100.0	80 8.8	205 22.5	583 63.9	44 4.8	
職 業 別	農業・漁業	1 100.0	0 0.0	0 0.0	1 100.0	0 0.0	
	自営業・会社経営	44 100.0	1 2.3	15 34.1	25 56.8	3 6.8	
	会社員	223 100.0	13 5.8	34 15.2	172 77.1	4 1.8	
	公務員・団体職員	40 100.0	7 17.5	7 17.5	26 65.0	0 0.0	
	専門職（医師・ 弁護士など）	22 100.0	1 4.5	2 9.1	19 86.4	0 0.0	
	パート・アルバイト	144 100.0	17 11.8	44 30.6	81 56.3	2 1.4	
	家事専業	149 100.0	13 8.7	42 28.2	84 56.4	10 6.7	
	学生	24 100.0	0 0.0	4 16.7	20 83.3	0 0.0	
	無職	248 100.0	26 10.5	54 21.8	144 58.1	24 9.7	
	その他	12 100.0	1 8.3	1 8.3	10 83.3	0 0.0	
	同 居 家 族 の 有 無 別	いる	800 100.0	69 8.6	187 23.4	506 63.3	38 4.8
		いない	109 100.0	10 9.2	18 16.5	76 69.7	5 4.6
隣 近 所 と の 付 き 合 い の 程 度 別	何か困った時に助け 合う親しい人がいる	180 100.0	32 17.8	49 27.2	87 48.3	12 6.7	
	互いに訪問し合う 人がいる	34 100.0	1 2.9	13 38.2	18 52.9	2 5.9	
	立ち話をする程度の 人がいる	243 100.0	21 8.6	67 27.6	150 61.7	5 2.1	
	あいさつをする程度 の人がいる	361 100.0	25 6.9	58 16.1	259 71.7	19 5.3	
	ほとんど付き合いが ない	87 100.0	0 0.0	16 18.4	67 77.0	4 4.6	
	出 せ る 場 所 別	ある	302 100.0	46 15.2	81 26.8	158 52.3	17 5.6
ない		596 100.0	33 5.5	122 20.5	418 70.1	23 3.9	

# 【問15】茅ヶ崎・寒川地区保護司会の認知度[SA]

	全体	活動内容を知っている	名前を聞いたことはある	知らない	無回答
1 段目：度数 2 段目：横%					
全体	912 100.0	38 4.2	126 13.8	697 76.4	51 5.6
性別					
男性	393 100.0	19 4.8	52 13.2	301 76.6	21 5.3
女性	488 100.0	19 3.9	68 13.9	376 77.0	25 5.1
年齢別					
18～29歳	66 100.0	2 3.0	5 7.6	59 89.4	0 0.0
30～39歳	64 100.0	1 1.6	3 4.7	60 93.8	0 0.0
40～49歳	120 100.0	1 0.8	13 10.8	105 87.5	1 0.8
50～59歳	159 100.0	6 3.8	27 17.0	120 75.5	6 3.8
60～64歳	100 100.0	11 11.0	11 11.0	78 78.0	0 0.0
65～69歳	61 100.0	3 4.9	13 21.3	43 70.5	2 3.3
70～74歳	80 100.0	3 3.8	15 18.8	56 70.0	6 7.5
75～79歳	113 100.0	3 2.7	14 12.4	88 77.9	8 7.1
80～84歳	77 100.0	5 6.5	12 15.6	49 63.6	11 14.3
85歳以上	65 100.0	3 4.6	10 15.4	36 55.4	16 24.6
居住地区別					
茅ヶ崎地区	80 100.0	4 5.0	12 15.0	59 73.8	5 6.3
茅ヶ崎南地区	64 100.0	4 6.3	5 7.8	52 81.3	3 4.7
海岸地区	73 100.0	2 2.7	11 15.1	56 76.7	4 5.5
南湖地区	35 100.0	4 11.4	5 14.3	24 68.6	2 5.7
鶴嶺東地区	130 100.0	7 5.4	21 16.2	97 74.6	5 3.8
鶴嶺西地区	63 100.0	1 1.6	8 12.7	49 77.8	5 7.9
湘南地区	46 100.0	0 0.0	4 8.7	37 80.4	5 10.9
松林地区	90 100.0	5 5.6	13 14.4	70 77.8	2 2.2
湘北地区	98 100.0	2 2.0	13 13.3	76 77.6	7 7.1
小和田地区	51 100.0	0 0.0	6 11.8	44 86.3	1 2.0
松浪地区	90 100.0	1 1.1	11 12.2	74 82.2	4 4.4
浜須賀地区	51 100.0	8 15.7	6 11.8	33 64.7	4 7.8
小出地区	36 100.0	0 0.0	8 22.2	25 69.4	3 8.3

	全体	活動内容を知っている	名前を聞いたことはある	知らない	無回答
1 段目：度数 2 段目：横%					
全体	912 100.0	38 4.2	126 13.8	697 76.4	51 5.6
職業別					
農業・漁業	1 100.0	0 0.0	0 0.0	1 100.0	0 0.0
自営業・会社経営	44 100.0	0 0.0	6 13.6	35 79.5	3 6.8
会社員	223 100.0	3 1.3	19 8.5	197 88.3	4 1.8
公務員・団体職員	40 100.0	11 27.5	5 12.5	24 60.0	0 0.0
専門職（医師・弁護士など）	22 100.0	0 0.0	5 22.7	17 77.3	0 0.0
パート・アルバイト	144 100.0	6 4.2	26 18.1	110 76.4	2 1.4
家事専業	149 100.0	8 5.4	20 13.4	110 73.8	11 7.4
学生	24 100.0	1 4.2	2 8.3	21 87.5	0 0.0
無職	248 100.0	9 3.6	37 14.9	172 69.4	30 12.1
その他	12 100.0	0 0.0	2 16.7	10 83.3	0 0.0
同居家族の有無別					
いる	800 100.0	33 4.1	110 13.8	613 76.6	44 5.5
いない	109 100.0	5 4.6	14 12.8	84 77.1	6 5.5
隣近所との付き合いの程度別					
何か困った時に助け合う親しい人がいる	180 100.0	11 6.1	33 18.3	123 68.3	13 7.2
互いに訪問し合う人がいる	34 100.0	1 2.9	3 8.8	27 79.4	3 8.8
立ち話をする程度の人がいる	243 100.0	10 4.1	37 15.2	186 76.5	10 4.1
あいさつをする程度の人がいる	361 100.0	15 4.2	43 11.9	283 78.4	20 5.5
ほとんど付き合いがない	87 100.0	1 1.1	8 9.2	75 86.2	3 3.4
地区内での気軽に出せる場所の有無別					
ある	302 100.0	18 6.0	50 16.6	212 70.2	22 7.3
ない	596 100.0	20 3.4	72 12.1	479 80.4	25 4.2

# 【問15】民生委員・児童委員の認知度[SA]

	全体	相談した ことがある	名前を聞 いたこと はある	知らない	無回答
1 段目：度数 2 段目：横%					
全体	912 100.0	58 6.4	665 72.9	151 16.6	38 4.2
性別					
男性	393 100.0	33 8.4	266 67.7	81 20.6	13 3.3
女性	488 100.0	20 4.1	382 78.3	66 13.5	20 4.1
年齢別					
18～29歳	66 100.0	1 1.5	28 42.4	37 56.1	0 0.0
30～39歳	64 100.0	3 4.7	33 51.6	28 43.8	0 0.0
40～49歳	120 100.0	5 4.2	88 73.3	27 22.5	0 0.0
50～59歳	159 100.0	4 2.5	131 82.4	18 11.3	6 3.8
60～64歳	100 100.0	11 11.0	82 82.0	7 7.0	0 0.0
65～69歳	61 100.0	2 3.3	50 82.0	8 13.1	1 1.6
70～74歳	80 100.0	5 6.3	60 75.0	11 13.8	4 5.0
75～79歳	113 100.0	10 8.8	90 79.6	7 6.2	6 5.3
80～84歳	77 100.0	5 6.5	60 77.9	5 6.5	7 9.1
85歳以上	65 100.0	10 15.4	39 60.0	3 4.6	13 20.0
居住地区別					
茅ヶ崎地区	80 100.0	6 7.5	57 71.3	15 18.8	2 2.5
茅ヶ崎南地区	64 100.0	4 6.3	43 67.2	13 20.3	4 6.3
海岸地区	73 100.0	5 6.8	55 75.3	11 15.1	2 2.7
南湖地区	35 100.0	2 5.7	21 60.0	9 25.7	3 8.6
鶴嶺東地区	130 100.0	6 4.6	96 73.8	27 20.8	1 0.8
鶴嶺西地区	63 100.0	5 7.9	41 65.1	13 20.6	4 6.3
湘南地区	46 100.0	2 4.3	34 73.9	7 15.2	3 6.5
松林地区	90 100.0	6 6.7	67 74.4	15 16.7	2 2.2
湘北地区	98 100.0	3 3.1	74 75.5	14 14.3	7 7.1
小和田地区	51 100.0	1 2.0	37 72.5	12 23.5	1 2.0
松浪地区	90 100.0	5 5.6	70 77.8	10 11.1	5 5.6
浜須賀地区	51 100.0	8 15.7	41 80.4	1 2.0	1 2.0
小出地区	36 100.0	3 8.3	27 75.0	4 11.1	2 5.6

	全体	相談した ことがある	名前を聞 いたこと はある	知らない	無回答
1 段目：度数 2 段目：横%					
全体	912 100.0	58 6.4	665 72.9	151 16.6	38 4.2
職業別					
農業・漁業	1 100.0	0 0.0	1 100.0	0 0.0	0 0.0
自営業・会社経営	44 100.0	1 2.3	35 79.5	6 13.6	2 4.5
会社員	223 100.0	11 4.9	144 64.6	65 29.1	3 1.3
公務員・団体職員	40 100.0	1 2.5	33 82.5	6 15.0	0 0.0
専門職（医師・ 弁護士など）	22 100.0	0 0.0	18 81.8	4 18.2	0 0.0
パート・アルバイト	144 100.0	7 4.9	118 81.9	17 11.8	2 1.4
家事専業	149 100.0	7 4.7	117 78.5	16 10.7	9 6.0
学生	24 100.0	1 4.2	8 33.3	15 62.5	0 0.0
無職	248 100.0	28 11.3	178 71.8	21 8.5	21 8.5
その他	12 100.0	0 0.0	11 91.7	1 8.3	0 0.0
同居 無家族 別の					
いる	800 100.0	50 6.3	583 72.9	133 16.6	34 4.3
いない	109 100.0	7 6.4	81 74.3	18 16.5	3 2.8
隣近所との付き 合いの 程度別					
何か困った時に助け 合う親しい人がいる	180 100.0	10 5.6	143 79.4	17 9.4	10 5.6
互いに訪問し合う 人がいる	34 100.0	2 5.9	28 82.4	1 2.9	3 8.8
立ち話をする程度 の人がいる	243 100.0	17 7.0	187 77.0	31 12.8	8 3.3
あいさつをする程度 の人がいる	361 100.0	22 6.1	254 70.4	73 20.2	12 3.3
ほとんど付き合いが ない	87 100.0	6 6.9	49 56.3	29 33.3	3 3.4
出気地区内 軽に顔を 有無別					
ある	302 100.0	24 7.9	231 76.5	30 9.9	17 5.6
ない	596 100.0	31 5.2	428 71.8	120 20.1	17 2.9

# 【問15】地域包括支援センターの認知度[SA]

	全体	相談した ことがある	名前を聞 いたこと はある	知らない	無回答
1 段目：度数 2 段目：横%					
全体	912 100.0	167 18.3	459 50.3	250 27.4	36 3.9
性別					
男性	393 100.0	64 16.3	173 44.0	141 35.9	15 3.8
女性	488 100.0	99 20.3	271 55.5	102 20.9	16 3.3
年齢別					
18～29歳	66 100.0	3 4.5	23 34.8	40 60.6	0 0.0
30～39歳	64 100.0	2 3.1	29 45.3	33 51.6	0 0.0
40～49歳	120 100.0	7 5.8	70 58.3	43 35.8	0 0.0
50～59歳	159 100.0	20 12.6	97 61.0	36 22.6	6 3.8
60～64歳	100 100.0	38 38.0	46 46.0	16 16.0	0 0.0
65～69歳	61 100.0	12 19.7	32 52.5	16 26.2	1 1.6
70～74歳	80 100.0	15 18.8	40 50.0	20 25.0	5 6.3
75～79歳	113 100.0	22 19.5	65 57.5	20 17.7	6 5.3
80～84歳	77 100.0	19 24.7	35 45.5	16 20.8	7 9.1
85歳以上	65 100.0	28 43.1	17 26.2	10 15.4	10 15.4
居住地区別					
茅ヶ崎地区	80 100.0	18 22.5	36 45.0	25 31.3	1 1.3
茅ヶ崎南地区	64 100.0	10 15.6	28 43.8	23 35.9	3 4.7
海岸地区	73 100.0	15 20.5	33 45.2	23 31.5	2 2.7
南湖地区	35 100.0	7 20.0	12 34.3	13 37.1	3 8.6
鶴嶺東地区	130 100.0	17 13.1	71 54.6	39 30.0	3 2.3
鶴嶺西地区	63 100.0	8 12.7	28 44.4	22 34.9	5 7.9
湘南地区	46 100.0	10 21.7	21 45.7	12 26.1	3 6.5
松林地区	90 100.0	19 21.1	47 52.2	21 23.3	3 3.3
湘北地区	98 100.0	19 19.4	53 54.1	20 20.4	6 6.1
小和田地区	51 100.0	3 5.9	28 54.9	19 37.3	1 2.0
松浪地区	90 100.0	17 18.9	53 58.9	18 20.0	2 2.2
浜須賀地区	51 100.0	17 33.3	26 51.0	7 13.7	1 2.0
小出地区	36 100.0	6 16.7	20 55.6	8 22.2	2 5.6

	全体	相談した ことがある	名前を聞 いたこと はある	知らない	無回答
1 段目：度数 2 段目：横%					
全体	912 100.0	167 18.3	459 50.3	250 27.4	36 3.9
職業別					
農業・漁業	1 100.0	0 0.0	1 100.0	0 0.0	0 0.0
自営業・会社経営	44 100.0	9 20.5	22 50.0	10 22.7	3 6.8
会社員	223 100.0	17 7.6	98 43.9	106 47.5	2 0.9
公務員・団体職員	40 100.0	7 17.5	27 67.5	6 15.0	0 0.0
専門職（医師・ 弁護士など）	22 100.0	1 4.5	17 77.3	3 13.6	1 4.5
パート・アルバイト	144 100.0	22 15.3	93 64.6	27 18.8	2 1.4
家事専業	149 100.0	30 20.1	83 55.7	28 18.8	8 5.4
学生	24 100.0	2 8.3	7 29.2	15 62.5	0 0.0
無職	248 100.0	77 31.0	102 41.1	50 20.2	19 7.7
その他	12 100.0	1 8.3	6 50.0	5 41.7	0 0.0
同居家族 別					
いる	800 100.0	130 16.3	413 51.6	223 27.9	34 4.3
いない	109 100.0	36 33.0	45 41.3	27 24.8	1 0.9
隣近所との 付き合いの 程度別					
何か困った時に助け 合う親しい人がいる	180 100.0	38 21.1	101 56.1	31 17.2	10 5.6
互いに訪問し合う 人がいる	34 100.0	7 20.6	21 61.8	4 11.8	2 5.9
立ち話をする程度 の人がいる	243 100.0	47 19.3	132 54.3	58 23.9	6 2.5
あいさつをする程度 の人がいる	361 100.0	57 15.8	175 48.5	115 31.9	14 3.9
ほとんど付き合いが ない	87 100.0	16 18.4	27 31.0	42 48.3	2 2.3
地区内 で気軽に 出せる場 所の有無 別					
ある	302 100.0	66 21.9	167 55.3	54 17.9	15 5.0
ない	596 100.0	97 16.3	287 48.2	195 32.7	17 2.9

# 【問15】相談支援事業所の認知度[SA]

	全体	相談した ことがある	名前を聞 いたこと はある	知らない	無回答
1 段目：度数 2 段目：横%					
全体	912 100.0	13 1.4	194 21.3	657 72.0	48 5.3
性別					
男性	393 100.0	8 2.0	71 18.1	294 74.8	20 5.1
女性	488 100.0	5 1.0	115 23.6	345 70.7	23 4.7
年齢別					
18～29歳	66 100.0	0 0.0	13 19.7	53 80.3	0 0.0
30～39歳	64 100.0	0 0.0	12 18.8	52 81.3	0 0.0
40～49歳	120 100.0	2 1.7	32 26.7	85 70.8	1 0.8
50～59歳	159 100.0	3 1.9	29 18.2	120 75.5	7 4.4
60～64歳	100 100.0	2 2.0	26 26.0	72 72.0	0 0.0
65～69歳	61 100.0	0 0.0	17 27.9	43 70.5	1 1.6
70～74歳	80 100.0	2 2.5	15 18.8	58 72.5	5 6.3
75～79歳	113 100.0	2 1.8	21 18.6	81 71.7	9 8.0
80～84歳	77 100.0	2 2.6	15 19.5	49 63.6	11 14.3
85歳以上	65 100.0	0 0.0	11 16.9	41 63.1	13 20.0
居住地区別					
茅ヶ崎地区	80 100.0	2 2.5	15 18.8	60 75.0	3 3.8
茅ヶ崎南地区	64 100.0	2 3.1	6 9.4	53 82.8	3 4.7
海岸地区	73 100.0	2 2.7	10 13.7	58 79.5	3 4.1
南湖地区	35 100.0	0 0.0	8 22.9	23 65.7	4 11.4
鶴嶺東地区	130 100.0	0 0.0	32 24.6	94 72.3	4 3.1
鶴嶺西地区	63 100.0	0 0.0	13 20.6	44 69.8	6 9.5
湘南地区	46 100.0	0 0.0	10 21.7	32 69.6	4 8.7
松林地区	90 100.0	2 2.2	20 22.2	64 71.1	4 4.4
湘北地区	98 100.0	2 2.0	25 25.5	64 65.3	7 7.1
小和田地区	51 100.0	1 2.0	8 15.7	41 80.4	1 2.0
松浪地区	90 100.0	1 1.1	22 24.4	62 68.9	5 5.6
浜須賀地区	51 100.0	1 2.0	16 31.4	34 66.7	0 0.0
小出地区	36 100.0	0 0.0	6 16.7	27 75.0	3 8.3

	全体	相談した ことがある	名前を聞 いたこと はある	知らない	無回答
1 段目：度数 2 段目：横%					
全体	912 100.0	13 1.4	194 21.3	657 72.0	48 5.3
職業別					
農業・漁業	1 100.0	0 0.0	0 0.0	1 100.0	0 0.0
自営業・会社経営	44 100.0	0 0.0	11 25.0	30 68.2	3 6.8
会社員	223 100.0	2 0.9	44 19.7	173 77.6	4 1.8
公務員・団体職員	40 100.0	1 2.5	11 27.5	28 70.0	0 0.0
専門職（医師・ 弁護士など）	22 100.0	0 0.0	4 18.2	17 77.3	1 4.5
パート・アルバイト	144 100.0	1 0.7	37 25.7	104 72.2	2 1.4
家事専業	149 100.0	3 2.0	34 22.8	104 69.8	8 5.4
学生	24 100.0	0 0.0	4 16.7	20 83.3	0 0.0
無職	248 100.0	6 2.4	43 17.3	170 68.5	29 11.7
その他	12 100.0	0 0.0	2 16.7	10 83.3	0 0.0
同居 無家族 別の					
いる	800 100.0	12 1.5	174 21.8	570 71.3	44 5.5
いない	109 100.0	1 0.9	18 16.5	87 79.8	3 2.8
隣近 所との 付き合 いの 程度別					
何か困った時に助け 合う親しい人がいる	180 100.0	3 1.7	47 26.1	116 64.4	14 7.8
互いに訪問し合う 人がいる	34 100.0	0 0.0	9 26.5	23 67.6	2 5.9
立ち話をする程度 の人がいる	243 100.0	1 0.4	56 23.0	177 72.8	9 3.7
あいさつをする程度 の人がいる	361 100.0	9 2.5	63 17.5	271 75.1	18 5.0
ほとんど付き合いが ない	87 100.0	0 0.0	16 18.4	68 78.2	3 3.4
の 出 有 無 別					
ある	302 100.0	7 2.3	81 26.8	194 64.2	20 6.6
ない	596 100.0	5 0.8	109 18.3	458 76.8	24 4.0

# 【問15-2】地区ボランティアセンターの認知度【SA】

		全体	活動内容を知っている	名前は聞いたことはある	知らない	無回答	
1 段目：度数 2 段目：横%							
全体		912 100.0	129 14.1	390 42.8	362 39.7	31 3.4	
性別	男性	393 100.0	42 10.7	155 39.4	185 47.1	11 2.8	
	女性	488 100.0	84 17.2	222 45.5	167 34.2	15 3.1	
年齢別	18～29歳	66 100.0	4 6.1	18 27.3	44 66.7	0 0.0	
	30～39歳	64 100.0	1 1.6	20 31.3	43 67.2	0 0.0	
	40～49歳	120 100.0	7 5.8	53 44.2	60 50.0	0 0.0	
	50～59歳	159 100.0	23 14.5	74 46.5	58 36.5	4 2.5	
	60～64歳	100 100.0	18 18.0	50 50.0	32 32.0	0 0.0	
	65～69歳	61 100.0	9 14.8	33 54.1	18 29.5	1 1.6	
	70～74歳	80 100.0	13 16.3	37 46.3	29 36.3	1 1.3	
	75～79歳	113 100.0	23 20.4	52 46.0	30 26.5	8 7.1	
	80～84歳	77 100.0	17 22.1	36 46.8	17 22.1	7 9.1	
	85歳以上	65 100.0	13 20.0	14 21.5	29 44.6	9 13.8	
	居住地区別	茅ヶ崎地区	80 100.0	12 15.0	27 33.8	38 47.5	3 3.8
		茅ヶ崎南地区	64 100.0	14 21.9	24 37.5	23 35.9	3 4.7
海岸地区		73 100.0	10 13.7	35 47.9	27 37.0	1 1.4	
南湖地区		35 100.0	9 25.7	14 40.0	10 28.6	2 5.7	
鶴嶺東地区		130 100.0	16 12.3	61 46.9	51 39.2	2 1.5	
鶴嶺西地区		63 100.0	11 17.5	28 44.4	23 36.5	1 1.6	
湘南地区		46 100.0	4 8.7	16 34.8	24 52.2	2 4.3	
松林地区		90 100.0	12 13.3	37 41.1	39 43.3	2 2.2	
湘北地区		98 100.0	11 11.2	49 50.0	32 32.7	6 6.1	
小和田地区		51 100.0	2 3.9	26 51.0	23 45.1	0 0.0	
松浪地区		90 100.0	12 13.3	33 36.7	41 45.6	4 4.4	
浜須賀地区		51 100.0	6 11.8	24 47.1	18 35.3	3 5.9	
小出地区		36 100.0	9 25.0	14 38.9	12 33.3	1 2.8	

		全体	活動内容を知っている	名前は聞いたことはある	知らない	無回答	
1 段目：度数 2 段目：横%							
全体		912 100.0	129 14.1	390 42.8	362 39.7	31 3.4	
職業別	農業・漁業	1 100.0	0 0.0	0 0.0	1 100.0	0 0.0	
	自営業・会社経営	44 100.0	6 13.6	18 40.9	18 40.9	2 4.5	
	会社員	223 100.0	15 6.7	81 36.3	125 56.1	2 0.9	
	公務員・団体職員	40 100.0	6 15.0	17 42.5	17 42.5	0 0.0	
	専門職（医師・ 弁護士など）	22 100.0	4 18.2	8 36.4	10 45.5	0 0.0	
	パート・アルバイト	144 100.0	21 14.6	81 56.3	41 28.5	1 0.7	
	家事専業	149 100.0	26 17.4	70 47.0	45 30.2	8 5.4	
	学生	24 100.0	2 8.3	7 29.2	15 62.5	0 0.0	
	無職	248 100.0	44 17.7	101 40.7	86 34.7	17 6.9	
	その他	12 100.0	3 25.0	5 41.7	4 33.3	0 0.0	
	同居家族の有無別	いる	800 100.0	100 12.5	347 43.4	326 40.8	27 3.4
		いない	109 100.0	28 25.7	42 38.5	36 33.0	3 2.8
隣近所との付き合いの程度別	何か困った時に助け合う親しい人がいる	180 100.0	41 22.8	85 47.2	42 23.3	12 6.7	
	互いに訪問し合う人がいる	34 100.0	8 23.5	17 50.0	7 20.6	2 5.9	
	立ち話をする程度の人がいる	243 100.0	39 16.0	117 48.1	84 34.6	3 1.2	
	あいさつをする程度の人がいる	361 100.0	30 8.3	141 39.1	179 49.6	11 3.0	
	ほとんど付き合いがない	87 100.0	10 11.5	28 32.2	48 55.2	1 1.1	
地区内で気軽に顔を合わせる場所の有無別	ある	302 100.0	72 23.8	131 43.4	86 28.5	13 4.3	
	ない	596 100.0	56 9.4	255 42.8	272 45.6	13 2.2	

【問15-2】茅ヶ崎市民活動サポートセンターの認知度[SA]

		全体	活動内容を知っている	名前は聞いたことはある	知らない	無回答	
1 段目：度数 2 段目：横%							
全体		912 100.0	77 8.4	256 28.1	549 60.2	30 3.3	
性別	男性	393 100.0	25 6.4	91 23.2	265 67.4	12 3.1	
	女性	488 100.0	48 9.8	154 31.6	272 55.7	14 2.9	
年齢別	18～29歳	66 100.0	1 1.5	11 16.7	54 81.8	0 0.0	
	30～39歳	64 100.0	2 3.1	12 18.8	50 78.1	0 0.0	
	40～49歳	120 100.0	8 6.7	38 31.7	73 60.8	1 0.8	
	50～59歳	159 100.0	11 6.9	61 38.4	83 52.2	4 2.5	
	60～64歳	100 100.0	12 12.0	29 29.0	59 59.0	0 0.0	
	65～69歳	61 100.0	4 6.6	23 37.7	33 54.1	1 1.6	
	70～74歳	80 100.0	12 15.0	21 26.3	45 56.3	2 2.5	
	75～79歳	113 100.0	8 7.1	26 23.0	72 63.7	7 6.2	
	80～84歳	77 100.0	9 11.7	19 24.7	42 54.5	7 9.1	
	85歳以上	65 100.0	10 15.4	11 16.9	37 56.9	7 10.8	
	居住地区別	茅ヶ崎地区	80 100.0	7 8.8	19 23.8	51 63.8	3 3.8
		茅ヶ崎南地区	64 100.0	6 9.4	12 18.8	43 67.2	3 4.7
海岸地区		73 100.0	8 11.0	21 28.8	44 60.3	0 0.0	
南湖地区		35 100.0	8 22.9	5 14.3	21 60.0	1 2.9	
鶴嶺東地区		130 100.0	11 8.5	44 33.8	73 56.2	2 1.5	
鶴嶺西地区		63 100.0	3 4.8	24 38.1	34 54.0	2 3.2	
湘南地区		46 100.0	2 4.3	10 21.7	32 69.6	2 4.3	
松林地区		90 100.0	9 10.0	25 27.8	54 60.0	2 2.2	
湘北地区		98 100.0	5 5.1	36 36.7	52 53.1	5 5.1	
小和田地区		51 100.0	2 3.9	7 13.7	42 82.4	0 0.0	
松浪地区		90 100.0	6 6.7	22 24.4	57 63.3	5 5.6	
浜須賀地区		51 100.0	7 13.7	19 37.3	24 47.1	1 2.0	
小出地区		36 100.0	3 8.3	9 25.0	21 58.3	3 8.3	

		全体	活動内容を知っている	名前は聞いたことはある	知らない	無回答	
1 段目：度数 2 段目：横%							
全体		912 100.0	77 8.4	256 28.1	549 60.2	30 3.3	
職業別	農業・漁業	1 100.0	0 0.0	1 100.0	0 0.0	0 0.0	
	自営業・会社経営	44 100.0	4 9.1	10 22.7	28 63.6	2 4.5	
	会社員	223 100.0	9 4.0	58 26.0	153 68.6	3 1.3	
	公務員・団体職員	40 100.0	6 15.0	14 35.0	20 50.0	0 0.0	
	専門職（医師・ 弁護士など）	22 100.0	1 4.5	9 40.9	12 54.5	0 0.0	
	パート・アルバイト	144 100.0	17 11.8	52 36.1	73 50.7	2 1.4	
	家事専業	149 100.0	12 8.1	50 33.6	80 53.7	7 4.7	
	学生	24 100.0	0 0.0	5 20.8	19 79.2	0 0.0	
	無職	248 100.0	26 10.5	50 20.2	157 63.3	15 6.0	
	その他	12 100.0	2 16.7	3 25.0	7 58.3	0 0.0	
	同居家族の 有無別	いる	800 100.0	66 8.3	224 28.0	484 60.5	26 3.3
		いない	109 100.0	11 10.1	30 27.5	65 59.6	3 2.8
隣近所との付き合いの 程度別	何か困った時に助け 合う親しい人がいる	180 100.0	27 15.0	74 41.1	72 40.0	7 3.9	
	互いに訪問し合う 人がいる	34 100.0	4 11.8	10 29.4	18 52.9	2 5.9	
	立ち話をする程度の 人がいる	243 100.0	19 7.8	71 29.2	148 60.9	5 2.1	
	あいさつをする程度 の人がいる	361 100.0	23 6.4	81 22.4	245 67.9	12 3.3	
	ほとんど付き合いが ない	87 100.0	4 4.6	17 19.5	64 73.6	2 2.3	
	気軽に顔を 出せる場所 の有無別	ある	302 100.0	44 14.6	103 34.1	144 47.7	11 3.6
ない		596 100.0	33 5.5	148 24.8	400 67.1	15 2.5	



【問15-2】茅ヶ崎市社会福祉協議会ボランティアセンターの認知度[SA]

	全体	活動内容を知っている	名前は聞いたことはある	知らない	無回答
1 段目：度数 2 段目：横%					
全体	912 100.0	106 11.6	345 37.8	422 46.3	39 4.3
性別					
男性	393 100.0	41 10.4	122 31.0	214 54.5	16 4.1
女性	488 100.0	61 12.5	208 42.6	201 41.2	18 3.7
年齢別					
18～29歳	66 100.0	3 4.5	13 19.7	49 74.2	1 1.5
30～39歳	64 100.0	2 3.1	15 23.4	47 73.4	0 0.0
40～49歳	120 100.0	6 5.0	41 34.2	71 59.2	2 1.7
50～59歳	159 100.0	13 8.2	67 42.1	73 45.9	6 3.8
60～64歳	100 100.0	17 17.0	44 44.0	37 37.0	2 2.0
65～69歳	61 100.0	6 9.8	32 52.5	21 34.4	2 3.3
70～74歳	80 100.0	13 16.3	29 36.3	35 43.8	3 3.8
75～79歳	113 100.0	18 15.9	48 42.5	39 34.5	8 7.1
80～84歳	77 100.0	14 18.2	30 39.0	26 33.8	7 9.1
85歳以上	65 100.0	14 21.5	21 32.3	23 35.4	7 10.8
居住地区別					
茅ヶ崎地区	80 100.0	8 10.0	24 30.0	44 55.0	4 5.0
茅ヶ崎南地区	64 100.0	8 12.5	22 34.4	30 46.9	4 6.3
海岸地区	73 100.0	10 13.7	35 47.9	28 38.4	0 0.0
南湖地区	35 100.0	8 22.9	11 31.4	15 42.9	1 2.9
鶴嶺東地区	130 100.0	15 11.5	51 39.2	60 46.2	4 3.1
鶴嶺西地区	63 100.0	9 14.3	25 39.7	27 42.9	2 3.2
湘南地区	46 100.0	5 10.9	16 34.8	23 50.0	2 4.3
松林地区	90 100.0	16 17.8	25 27.8	44 48.9	5 5.6
湘北地区	98 100.0	9 9.2	44 44.9	39 39.8	6 6.1
小和田地区	51 100.0	3 5.9	19 37.3	28 54.9	1 2.0
松浪地区	90 100.0	7 7.8	28 31.1	49 54.4	6 6.7
浜須賀地区	51 100.0	6 11.8	25 49.0	20 39.2	0 0.0
小出地区	36 100.0	2 5.6	17 47.2	14 38.9	3 8.3

	全体	活動内容を知っている	名前は聞いたことはある	知らない	無回答
1 段目：度数 2 段目：横%					
全体	912 100.0	106 11.6	345 37.8	422 46.3	39 4.3
職業別					
農業・漁業	1 100.0	0 0.0	1 100.0	0 0.0	0 0.0
自営業・会社経営	44 100.0	4 9.1	19 43.2	19 43.2	2 4.5
会社員	223 100.0	12 5.4	59 26.5	148 66.4	4 1.8
公務員・団体職員	40 100.0	9 22.5	14 35.0	17 42.5	0 0.0
専門職（医師・弁護士など）	22 100.0	5 22.7	6 27.3	10 45.5	1 4.5
パート・アルバイト	144 100.0	17 11.8	69 47.9	52 36.1	6 4.2
家事専業	149 100.0	20 13.4	69 46.3	53 35.6	7 4.7
学生	24 100.0	1 4.2	5 20.8	17 70.8	1 4.2
無職	248 100.0	35 14.1	94 37.9	102 41.1	17 6.9
その他	12 100.0	2 16.7	6 50.0	4 33.3	0 0.0
同居家族別					
いる	800 100.0	82 10.3	305 38.1	377 47.1	36 4.5
いない	109 100.0	24 22.0	38 34.9	45 41.3	2 1.8
隣近所との付き合いの程度別					
何か困った時に助け合う親しい人がいる	180 100.0	31 17.2	82 45.6	59 32.8	8 4.4
互いに訪問し合う人がいる	34 100.0	5 14.7	18 52.9	9 26.5	2 5.9
立ち話をする程度の人がいる	243 100.0	33 13.6	94 38.7	103 42.4	13 5.3
あいさつをする程度の人がいる	361 100.0	29 8.0	125 34.6	194 53.7	13 3.6
ほとんど付き合いがない	87 100.0	8 9.2	23 26.4	55 63.2	1 1.1
地区内での気軽に出せる場所の有無別					
ある	302 100.0	60 19.9	129 42.7	98 32.5	15 5.0
ない	596 100.0	46 7.7	211 35.4	319 53.5	20 3.4

# 【問15-2】地区コミュニティセンターの認知度[SA]

	全体	活動内容 を知って いる	名前は聞 いたこと はある	知らない	無回答
1 段目：度数 2 段目：横%					
全体	912 100.0	283 31.0	416 45.6	186 20.4	27 3.0
性別					
男性	393 100.0	99 25.2	187 47.6	97 24.7	10 2.5
女性	488 100.0	174 35.7	215 44.1	86 17.6	13 2.7
年齢別					
18～29歳	66 100.0	14 21.2	24 36.4	27 40.9	1 1.5
30～39歳	64 100.0	17 26.6	18 28.1	29 45.3	0 0.0
40～49歳	120 100.0	35 29.2	50 41.7	35 29.2	0 0.0
50～59歳	159 100.0	47 29.6	89 56.0	19 11.9	4 2.5
60～64歳	100 100.0	40 40.0	47 47.0	13 13.0	0 0.0
65～69歳	61 100.0	24 39.3	27 44.3	9 14.8	1 1.6
70～74歳	80 100.0	24 30.0	37 46.3	17 21.3	2 2.5
75～79歳	113 100.0	38 33.6	61 54.0	10 8.8	4 3.5
80～84歳	77 100.0	26 33.8	32 41.6	13 16.9	6 7.8
85歳以上	65 100.0	15 23.1	28 43.1	14 21.5	8 12.3
居住地区別					
茅ヶ崎地区	80 100.0	21 26.3	42 52.5	16 20.0	1 1.3
茅ヶ崎南地区	64 100.0	23 35.9	21 32.8	17 26.6	3 4.7
海岸地区	73 100.0	22 30.1	35 47.9	16 21.9	0 0.0
南湖地区	35 100.0	10 28.6	14 40.0	9 25.7	2 5.7
鶴嶺東地区	130 100.0	38 29.2	62 47.7	27 20.8	3 2.3
鶴嶺西地区	63 100.0	24 38.1	30 47.6	6 9.5	3 4.8
湘南地区	46 100.0	11 23.9	24 52.2	9 19.6	2 4.3
松林地区	90 100.0	28 31.1	34 37.8	26 28.9	2 2.2
湘北地区	98 100.0	16 16.3	53 54.1	25 25.5	4 4.1
小和田地区	51 100.0	18 35.3	23 45.1	10 19.6	0 0.0
松浪地区	90 100.0	35 38.9	41 45.6	11 12.2	3 3.3
浜須賀地区	51 100.0	19 37.3	26 51.0	6 11.8	0 0.0
小出地区	36 100.0	17 47.2	9 25.0	7 19.4	3 8.3

	全体	活動内容 を知って いる	名前は聞 いたこと はある	知らない	無回答
1 段目：度数 2 段目：横%					
全体	912 100.0	283 31.0	416 45.6	186 20.4	27 3.0
職業別					
農業・漁業	1 100.0	1 100.0	0 0.0	0 0.0	0 0.0
自営業・会社経営	44 100.0	14 31.8	20 45.5	8 18.2	2 4.5
会社員	223 100.0	46 20.6	106 47.5	69 30.9	2 0.9
公務員・団体職員	40 100.0	14 35.0	13 32.5	13 32.5	0 0.0
専門職（医師・ 弁護士など）	22 100.0	7 31.8	9 40.9	6 27.3	0 0.0
パート・アルバイト	144 100.0	56 38.9	63 43.8	23 16.0	2 1.4
家事専業	149 100.0	53 35.6	76 51.0	15 10.1	5 3.4
学生	24 100.0	10 41.7	9 37.5	4 16.7	1 4.2
無職	248 100.0	77 31.0	113 45.6	44 17.7	14 5.6
その他	12 100.0	4 33.3	4 33.3	4 33.3	0 0.0
同居家族 別					
いる	800 100.0	246 30.8	367 45.9	162 20.3	25 3.1
いない	109 100.0	36 33.0	48 44.0	24 22.0	1 0.9
隣近所との 付き合いの 程度別					
何か困った時に助け 合う親しい人がいる	180 100.0	78 43.3	75 41.7	21 11.7	6 3.3
互いに訪問し合う 人がいる	34 100.0	14 41.2	14 41.2	4 11.8	2 5.9
立ち話をする程度の 人がいる	243 100.0	89 36.6	111 45.7	38 15.6	5 2.1
あいさつをする程度 の人がいる	361 100.0	90 24.9	178 49.3	82 22.7	11 3.0
ほとんど付き合いが ない	87 100.0	11 12.6	34 39.1	41 47.1	1 1.1
地区内で 気軽に顔を 出せる場所 の有無別					
ある	302 100.0	142 47.0	120 39.7	31 10.3	9 3.0
ない	596 100.0	138 23.2	292 49.0	152 25.5	14 2.3

# 【問15-2】公民館の認知度[SA]

	全体	活動内容 を知って いる	名前は聞 いたこと はある	知らない	無回答
1 段目：度数 2 段目：横%					
全体	912 100.0	430 47.1	366 40.1	82 9.0	34 3.7
性 別	男性	393 100.0	143 36.4	192 48.9	45 11.5
	女性	488 100.0	274 56.1	163 33.4	35 7.2
年 齢 別	18～29歳	66 100.0	24 36.4	29 43.9	13 19.7
	30～39歳	64 100.0	26 40.6	33 51.6	5 7.8
	40～49歳	120 100.0	59 49.2	50 41.7	11 9.2
	50～59歳	159 100.0	65 40.9	77 48.4	12 7.5
	60～64歳	100 100.0	55 55.0	38 38.0	7 7.0
	65～69歳	61 100.0	26 42.6	26 42.6	6 9.8
	70～74歳	80 100.0	40 50.0	35 43.8	3 3.8
	75～79歳	113 100.0	53 46.9	41 36.3	11 9.7
	80～84歳	77 100.0	50 64.9	12 15.6	8 10.4
	85歳以上	65 100.0	28 43.1	23 35.4	6 9.2
居 住 地 区 別	茅ヶ崎地区	80 100.0	23 28.8	43 53.8	12 15.0
	茅ヶ崎南地区	64 100.0	18 28.1	30 46.9	13 20.3
	海岸地区	73 100.0	27 37.0	36 49.3	10 13.7
	南湖地区	35 100.0	21 60.0	10 28.6	3 8.6
	鶴嶺東地区	130 100.0	52 40.0	64 49.2	12 9.2
	鶴嶺西地区	63 100.0	35 55.6	23 36.5	2 3.2
	湘南地区	46 100.0	22 47.8	15 32.6	3 6.5
	松林地区	90 100.0	54 60.0	30 33.3	4 4.4
	湘北地区	98 100.0	61 62.2	26 26.5	4 4.1
	小和田地区	51 100.0	15 29.4	30 58.8	6 11.8
	松浪地区	90 100.0	50 55.6	32 35.6	5 5.6
	浜須賀地区	51 100.0	32 62.7	15 29.4	4 7.8
	小出地区	36 100.0	18 50.0	10 27.8	4 11.1

	全体	活動内容 を知って いる	名前は聞 いたこと はある	知らない	無回答
1 段目：度数 2 段目：横%					
全体	912 100.0	430 47.1	366 40.1	82 9.0	34 3.7
職 業 別	農業・漁業	1 100.0	1 100.0	0 0.0	0 0.0
	自営業・会社経営	44 100.0	20 45.5	14 31.8	8 18.2
	会社員	223 100.0	72 32.3	115 51.6	34 15.2
	公務員・団体職員	40 100.0	19 47.5	19 47.5	2 5.0
	専門職（医師・ 弁護士など）	22 100.0	14 63.6	6 27.3	2 9.1
	パート・アルバイト	144 100.0	81 56.3	55 38.2	4 2.8
	家事専業	149 100.0	89 59.7	47 31.5	6 4.0
	学生	24 100.0	8 33.3	16 66.7	0 0.0
	無職	248 100.0	116 46.8	88 35.5	26 10.5
	その他	12 100.0	8 66.7	4 33.3	0 0.0
同 居 無 家 族 の	いる	800 100.0	380 47.5	320 40.0	69 8.6
	いない	109 100.0	48 44.0	46 42.2	13 11.9
隣 近 所 と の 付 き 合 い の 程 度 別	何か困った時に助け 合う親しい人がいる	180 100.0	120 66.7	49 27.2	6 3.3
	互いに訪問し合う 人がいる	34 100.0	19 55.9	10 29.4	2 5.9
	立ち話をする程度の 人がいる	243 100.0	121 49.8	95 39.1	18 7.4
	あいさつをする程度 の人がいる	361 100.0	147 40.7	163 45.2	37 10.2
	ほとんど付き合いが ない	87 100.0	18 20.7	49 56.3	19 21.8
	出せる場所を ない	302 100.0	197 65.2	76 25.2	18 6.0
の 有 無 別	ある	596 100.0	226 37.9	287 48.2	64 10.7
	ない	316 100.0	114 36.1	119 37.7	81 25.6

# 【問15-2】自治会館の認知度【SA】

	全体	活動内容 を知って いる	名前は聞 いたこと はある	知らない	無回答
1 段目：度数 2 段目：横%					
全体	912 100.0	373 40.9	376 41.2	133 14.6	30 3.3
性別					
男性	393 100.0	128 32.6	180 45.8	75 19.1	10 2.5
女性	488 100.0	233 47.7	184 37.7	56 11.5	15 3.1
年齢別					
18～29歳	66 100.0	15 22.7	33 50.0	18 27.3	0 0.0
30～39歳	64 100.0	18 28.1	35 54.7	11 17.2	0 0.0
40～49歳	120 100.0	39 32.5	59 49.2	21 17.5	1 0.8
50～59歳	159 100.0	59 37.1	74 46.5	22 13.8	4 2.5
60～64歳	100 100.0	43 43.0	44 44.0	13 13.0	0 0.0
65～69歳	61 100.0	28 45.9	25 41.0	6 9.8	2 3.3
70～74歳	80 100.0	38 47.5	29 36.3	10 12.5	3 3.8
75～79歳	113 100.0	60 53.1	36 31.9	12 10.6	5 4.4
80～84歳	77 100.0	46 59.7	16 20.8	10 13.0	5 6.5
85歳以上	65 100.0	24 36.9	23 35.4	9 13.8	9 13.8
居住地区別					
茅ヶ崎地区	80 100.0	16 20.0	40 50.0	23 28.8	1 1.3
茅ヶ崎南地区	64 100.0	16 25.0	35 54.7	10 15.6	3 4.7
海岸地区	73 100.0	18 24.7	41 56.2	14 19.2	0 0.0
南湖地区	35 100.0	20 57.1	9 25.7	5 14.3	1 2.9
鶴嶺東地区	130 100.0	53 40.8	52 40.0	22 16.9	3 2.3
鶴嶺西地区	63 100.0	34 54.0	22 34.9	4 6.3	3 4.8
湘南地区	46 100.0	23 50.0	15 32.6	4 8.7	4 8.7
松林地区	90 100.0	45 50.0	33 36.7	10 11.1	2 2.2
湘北地区	98 100.0	56 57.1	33 33.7	5 5.1	4 4.1
小和田地区	51 100.0	17 33.3	22 43.1	12 23.5	0 0.0
松浪地区	90 100.0	30 33.3	40 44.4	16 17.8	4 4.4
浜須賀地区	51 100.0	26 51.0	19 37.3	6 11.8	0 0.0
小出地区	36 100.0	17 47.2	13 36.1	2 5.6	4 11.1

	全体	活動内容 を知って いる	名前は聞 いたこと はある	知らない	無回答
1 段目：度数 2 段目：横%					
全体	912 100.0	373 40.9	376 41.2	133 14.6	30 3.3
職業別					
農業・漁業	1 100.0	1 100.0	0 0.0	0 0.0	0 0.0
自営業・会社経営	44 100.0	16 36.4	16 36.4	10 22.7	2 4.5
会社員	223 100.0	51 22.9	119 53.4	51 22.9	2 0.9
公務員・団体職員	40 100.0	10 25.0	25 62.5	5 12.5	0 0.0
専門職（医師・ 弁護士など）	22 100.0	7 31.8	9 40.9	6 27.3	0 0.0
パート・アルバイト	144 100.0	75 52.1	50 34.7	15 10.4	4 2.8
家事専業	149 100.0	85 57.0	53 35.6	6 4.0	5 3.4
学生	24 100.0	7 29.2	14 58.3	3 12.5	0 0.0
無職	248 100.0	110 44.4	86 34.7	36 14.5	16 6.5
その他	12 100.0	8 66.7	3 25.0	1 8.3	0 0.0
同居 無家族 別の					
いる	800 100.0	330 41.3	329 41.1	113 14.1	28 3.5
いない	109 100.0	41 37.6	47 43.1	20 18.3	1 0.9
隣近所 との付き 合いの 程度別					
何か困った時に助け 合う親しい人がいる	180 100.0	105 58.3	58 32.2	12 6.7	5 2.8
互いに訪問し合う 人がいる	34 100.0	20 58.8	11 32.4	1 2.9	2 5.9
立ち話をする程度 の人がいる	243 100.0	126 51.9	88 36.2	21 8.6	8 3.3
あいさつをする程度 の人がいる	361 100.0	101 28.0	178 49.3	70 19.4	12 3.3
ほとんど付き合いが ない	87 100.0	17 19.5	41 47.1	28 32.2	1 1.1
出気地区 せる軽に 有無場所顔を					
ある	302 100.0	177 58.6	91 30.1	25 8.3	9 3.0
ない	596 100.0	191 32.0	282 47.3	106 17.8	17 2.9

【問15-2】茅ヶ崎公園体験学習センターうみかぜテラスの認知度[SA]

	全体	活動内容 を知って いる	名前は聞 いたこと はある	知らない	無回答
1 段目：度数 2 段目：横%					
全体	912 100.0	185 20.3	366 40.1	333 36.5	28 3.1
性別					
男性	393 100.0	57 14.5	159 40.5	167 42.5	10 2.5
女性	488 100.0	124 25.4	197 40.4	154 31.6	13 2.7
年齢別					
18～29歳	66 100.0	12 18.2	22 33.3	32 48.5	0 0.0
30～39歳	64 100.0	13 20.3	26 40.6	25 39.1	0 0.0
40～49歳	120 100.0	37 30.8	52 43.3	31 25.8	0 0.0
50～59歳	159 100.0	36 22.6	69 43.4	50 31.4	4 2.5
60～64歳	100 100.0	21 21.0	52 52.0	27 27.0	0 0.0
65～69歳	61 100.0	7 11.5	23 37.7	29 47.5	2 3.3
70～74歳	80 100.0	13 16.3	33 41.3	31 38.8	3 3.8
75～79歳	113 100.0	16 14.2	40 35.4	53 46.9	4 3.5
80～84歳	77 100.0	16 20.8	31 40.3	24 31.2	6 7.8
85歳以上	65 100.0	13 20.0	15 23.1	29 44.6	8 12.3
居住地区別					
茅ヶ崎地区	80 100.0	15 18.8	27 33.8	36 45.0	2 2.5
茅ヶ崎南地区	64 100.0	27 42.2	25 39.1	9 14.1	3 4.7
海岸地区	73 100.0	30 41.1	33 45.2	10 13.7	0 0.0
南湖地区	35 100.0	10 28.6	16 45.7	8 22.9	1 2.9
鶴嶺東地区	130 100.0	25 19.2	48 36.9	54 41.5	3 2.3
鶴嶺西地区	63 100.0	8 12.7	24 38.1	29 46.0	2 3.2
湘南地区	46 100.0	7 15.2	18 39.1	18 39.1	3 6.5
松林地区	90 100.0	19 21.1	39 43.3	29 32.2	3 3.3
湘北地区	98 100.0	14 14.3	37 37.8	43 43.9	4 4.1
小和田地区	51 100.0	3 5.9	21 41.2	27 52.9	0 0.0
松浪地区	90 100.0	9 10.0	46 51.1	32 35.6	3 3.3
浜須賀地区	51 100.0	14 27.5	21 41.2	16 31.4	0 0.0
小出地区	36 100.0	4 11.1	9 25.0	20 55.6	3 8.3

	全体	活動内容 を知って いる	名前は聞 いたこと はある	知らない	無回答
1 段目：度数 2 段目：横%					
全体	912 100.0	185 20.3	366 40.1	333 36.5	28 3.1
職業別					
農業・漁業	1 100.0	0 0.0	1 100.0	0 0.0	0 0.0
自営業・会社経営	44 100.0	11 25.0	17 38.6	14 31.8	2 4.5
会社員	223 100.0	26 11.7	108 48.4	87 39.0	2 0.9
公務員・団体職員	40 100.0	9 22.5	17 42.5	14 35.0	0 0.0
専門職（医師・ 弁護士など）	22 100.0	7 31.8	6 27.3	9 40.9	0 0.0
パート・アルバイト	144 100.0	43 29.9	61 42.4	37 25.7	3 2.1
家事専業	149 100.0	41 27.5	59 39.6	43 28.9	6 4.0
学生	24 100.0	5 20.8	6 25.0	13 54.2	0 0.0
無職	248 100.0	41 16.5	81 32.7	112 45.2	14 5.6
その他	12 100.0	2 16.7	7 58.3	3 25.0	0 0.0
同居家族 別					
いる	800 100.0	160 20.0	331 41.4	283 35.4	26 3.3
いない	109 100.0	25 22.9	34 31.2	49 45.0	1 0.9
隣近所との 付き合いの 程度別					
何か困った時に助け 合う親しい人がいる	180 100.0	52 28.9	80 44.4	41 22.8	7 3.9
互いに訪問し合う 人がいる	34 100.0	6 17.6	13 38.2	13 38.2	2 5.9
立ち話をする程度の 人がいる	243 100.0	54 22.2	94 38.7	89 36.6	6 2.5
あいさつをする程度 の人がいる	361 100.0	63 17.5	148 41.0	140 38.8	10 2.8
ほとんど付き合いが ない	87 100.0	9 10.3	29 33.3	48 55.2	1 1.1
出気地区内 軽に顔を 有無別					
ある	302 100.0	92 30.5	126 41.7	75 24.8	9 3.0
ない	596 100.0	90 15.1	235 39.4	256 43.0	15 2.5

# 【問15-2】地区ボランティアセンターの利用経験[SA]

		全体	利用したことがある	利用したことはない	無回答
	1 段目：度数 2 段目：横%				
	全体	129 100.0	24 18.6	104 80.6	1 0.8
性別	男性	42 100.0	9 21.4	33 78.6	0 0.0
	女性	84 100.0	14 16.7	69 82.1	1 1.2
年齢別	18～29歳	4 100.0	1 25.0	3 75.0	0 0.0
	30～39歳	1 100.0	1 100.0	0 0.0	0 0.0
	40～49歳	7 100.0	1 14.3	6 85.7	0 0.0
	50～59歳	23 100.0	2 8.7	21 91.3	0 0.0
	60～64歳	18 100.0	4 22.2	14 77.8	0 0.0
	65～69歳	9 100.0	0 0.0	9 100.0	0 0.0
	70～74歳	13 100.0	1 7.7	12 92.3	0 0.0
	75～79歳	23 100.0	3 13.0	19 82.6	1 4.3
	80～84歳	17 100.0	5 29.4	12 70.6	0 0.0
	85歳以上	13 100.0	5 38.5	8 61.5	0 0.0
居住地区別	茅ヶ崎地区	12 100.0	1 8.3	11 91.7	0 0.0
	茅ヶ崎南地区	14 100.0	5 35.7	9 64.3	0 0.0
	海岸地区	10 100.0	1 10.0	9 90.0	0 0.0
	南湖地区	9 100.0	2 22.2	7 77.8	0 0.0
	鶴嶺東地区	16 100.0	1 6.3	15 93.8	0 0.0
	鶴嶺西地区	11 100.0	3 27.3	8 72.7	0 0.0
	湘南地区	4 100.0	1 25.0	2 50.0	1 25.0
	松林地区	12 100.0	2 16.7	10 83.3	0 0.0
	湘北地区	11 100.0	1 9.1	10 90.9	0 0.0
	小和田地区	2 100.0	1 50.0	1 50.0	0 0.0
	松浪地区	12 100.0	2 16.7	10 83.3	0 0.0
	浜須賀地区	6 100.0	0 0.0	6 100.0	0 0.0
	小出地区	9 100.0	3 33.3	6 66.7	0 0.0

		全体	利用したことがある	利用したことはない	無回答
	1 段目：度数 2 段目：横%				
	全体	129 100.0	24 18.6	104 80.6	1 0.8
職業別	農業・漁業	0 0.0	0 0.0	0 0.0	0 0.0
	自営業・会社経営	6 100.0	1 16.7	5 83.3	0 0.0
	会社員	15 100.0	3 20.0	12 80.0	0 0.0
	公務員・団体職員	6 100.0	1 16.7	5 83.3	0 0.0
	専門職（医師・ 弁護士など）	4 100.0	0 0.0	4 100.0	0 0.0
	パート・アルバイト	21 100.0	4 19.0	17 81.0	0 0.0
	家事専業	26 100.0	4 15.4	22 84.6	0 0.0
	学生	2 100.0	0 0.0	2 100.0	0 0.0
	無職	44 100.0	10 22.7	34 77.3	0 0.0
	その他	3 100.0	0 0.0	2 66.7	1 33.3
同居家族別の	いる	100 100.0	17 17.0	82 82.0	1 1.0
	いない	28 100.0	6 21.4	22 78.6	0 0.0
隣近所との付き合いの程度別	何か困った時に助け合う親しい人がいる	41 100.0	7 17.1	33 80.5	1 2.4
	互いに訪問し合う人がいる	8 100.0	2 25.0	6 75.0	0 0.0
	立ち話をする程度の人がいる	39 100.0	9 23.1	30 76.9	0 0.0
	あいさつをする程度の人がいる	30 100.0	5 16.7	25 83.3	0 0.0
	ほとんど付き合いがない	10 100.0	0 0.0	10 100.0	0 0.0
	出気せざるに顔を無 地区内顔所を別	72 100.0	16 22.2	55 76.4	1 1.4
出気せざるに顔を無 地区内顔所を別	ある	72 100.0	16 22.2	55 76.4	1 1.4
	ない	56 100.0	7 12.5	49 87.5	0 0.0

# 【問15-2】茅ヶ崎市民活動サポートセンターの利用経験[SA]

		全体	利用したことがある	利用したことはない	無回答
	1 段目：度数 2 段目：横%				
	全体	77 100.0	38 49.4	36 46.8	3 3.9
性別	男性	25 100.0	14 56.0	11 44.0	0 0.0
	女性	48 100.0	22 45.8	24 50.0	2 4.2
年齢別	18～29歳	1 100.0	0 0.0	1 100.0	0 0.0
	30～39歳	2 100.0	1 50.0	1 50.0	0 0.0
	40～49歳	8 100.0	7 87.5	1 12.5	0 0.0
	50～59歳	11 100.0	7 63.6	4 36.4	0 0.0
	60～64歳	12 100.0	5 41.7	7 58.3	0 0.0
	65～69歳	4 100.0	2 50.0	2 50.0	0 0.0
	70～74歳	12 100.0	5 41.7	7 58.3	0 0.0
	75～79歳	8 100.0	3 37.5	4 50.0	1 12.5
	80～84歳	9 100.0	5 55.6	3 33.3	1 11.1
	85歳以上	10 100.0	3 30.0	6 60.0	1 10.0
居住地区別	茅ヶ崎地区	7 100.0	2 28.6	4 57.1	1 14.3
	茅ヶ崎南地区	6 100.0	2 33.3	4 66.7	0 0.0
	海岸地区	8 100.0	2 25.0	5 62.5	1 12.5
	南湖地区	8 100.0	4 50.0	4 50.0	0 0.0
	鶴嶺東地区	11 100.0	6 54.5	5 45.5	0 0.0
	鶴嶺西地区	3 100.0	2 66.7	1 33.3	0 0.0
	湘南地区	2 100.0	0 0.0	1 50.0	1 50.0
	松林地区	9 100.0	4 44.4	5 55.6	0 0.0
	湘北地区	5 100.0	3 60.0	2 40.0	0 0.0
	小和田地区	2 100.0	2 100.0	0 0.0	0 0.0
	松浪地区	6 100.0	4 66.7	2 33.3	0 0.0
	浜須賀地区	7 100.0	4 57.1	3 42.9	0 0.0
	小出地区	3 100.0	3 100.0	0 0.0	0 0.0

		全体	利用したことがある	利用したことはない	無回答
	1 段目：度数 2 段目：横%				
	全体	77 100.0	38 49.4	36 46.8	3 3.9
職業別	農業・漁業	0 0.0	0 0.0	0 0.0	0 0.0
	自営業・会社経営	4 100.0	2 50.0	2 50.0	0 0.0
	会社員	9 100.0	5 55.6	4 44.4	0 0.0
	公務員・団体職員	6 100.0	3 50.0	3 50.0	0 0.0
	専門職（医師・ 弁護士など）	1 100.0	1 100.0	0 0.0	0 0.0
	パート・アルバイト	17 100.0	11 64.7	6 35.3	0 0.0
	家事専業	12 100.0	3 25.0	9 75.0	0 0.0
	学生	0 0.0	0 0.0	0 0.0	0 0.0
	無職	26 100.0	12 46.2	12 46.2	2 7.7
	その他	2 100.0	1 50.0	0 0.0	1 50.0
同居家族別の	いる	66 100.0	35 53.0	28 42.4	3 4.5
	いない	11 100.0	3 27.3	8 72.7	0 0.0
隣近所との付き合いの程度別	何か困った時に助け合う親しい人がいる	27 100.0	14 51.9	10 37.0	3 11.1
	互いに訪問し合う人がいる	4 100.0	2 50.0	2 50.0	0 0.0
	立ち話をする程度の人がいる	19 100.0	11 57.9	8 42.1	0 0.0
	あいさつをする程度の人がいる	23 100.0	10 43.5	13 56.5	0 0.0
	ほとんど付き合いがない	4 100.0	1 25.0	3 75.0	0 0.0
	出気地区内でのせあるに顔を無別場所を	44 100.0	26 59.1	16 36.4	2 4.5
出気地区内でのせあるに顔を無別場所を	ある	44 100.0	26 59.1	16 36.4	2 4.5
	ない	33 100.0	12 36.4	20 60.6	1 3.0

【問15-2】茅ヶ崎市社会福祉協議会ボランティアセンターの利用経験[SA]

	全体	利用したことがある	利用したことはない	無回答
1 段目：度数 2 段目：横%				
全体	106 100.0	23 21.7	80 75.5	3 2.8
性別				
男性	41 100.0	10 24.4	31 75.6	0 0.0
女性	61 100.0	13 21.3	46 75.4	2 3.3
年齢別				
18～29歳	3 100.0	1 33.3	2 66.7	0 0.0
30～39歳	2 100.0	0 0.0	2 100.0	0 0.0
40～49歳	6 100.0	2 33.3	4 66.7	0 0.0
50～59歳	13 100.0	3 23.1	10 76.9	0 0.0
60～64歳	17 100.0	4 23.5	13 76.5	0 0.0
65～69歳	6 100.0	2 33.3	4 66.7	0 0.0
70～74歳	13 100.0	2 15.4	11 84.6	0 0.0
75～79歳	18 100.0	2 11.1	15 83.3	1 5.6
80～84歳	14 100.0	3 21.4	10 71.4	1 7.1
85歳以上	14 100.0	4 28.6	9 64.3	1 7.1
居住地区別				
茅ヶ崎地区	8 100.0	2 25.0	5 62.5	1 12.5
茅ヶ崎南地区	8 100.0	2 25.0	6 75.0	0 0.0
海岸地区	10 100.0	2 20.0	7 70.0	1 10.0
南湖地区	8 100.0	0 0.0	8 100.0	0 0.0
鶴嶺東地区	15 100.0	3 20.0	12 80.0	0 0.0
鶴嶺西地区	9 100.0	2 22.2	7 77.8	0 0.0
湘南地区	5 100.0	1 20.0	3 60.0	1 20.0
松林地区	16 100.0	6 37.5	10 62.5	0 0.0
湘北地区	9 100.0	1 11.1	8 88.9	0 0.0
小和田地区	3 100.0	1 33.3	2 66.7	0 0.0
松浪地区	7 100.0	1 14.3	6 85.7	0 0.0
浜須賀地区	6 100.0	1 16.7	5 83.3	0 0.0
小出地区	2 100.0	1 50.0	1 50.0	0 0.0

	全体	利用したことがある	利用したことはない	無回答
1 段目：度数 2 段目：横%				
全体	106 100.0	23 21.7	80 75.5	3 2.8
職業別				
農業・漁業	0 0.0	0 0.0	0 0.0	0 0.0
自営業・会社経営	4 100.0	1 25.0	3 75.0	0 0.0
会社員	12 100.0	2 16.7	10 83.3	0 0.0
公務員・団体職員	9 100.0	1 11.1	8 88.9	0 0.0
専門職（医師・ 弁護士など）	5 100.0	3 60.0	2 40.0	0 0.0
パート・アルバイト	17 100.0	3 17.6	14 82.4	0 0.0
家事専業	20 100.0	4 20.0	16 80.0	0 0.0
学生	1 100.0	0 0.0	1 100.0	0 0.0
無職	35 100.0	8 22.9	25 71.4	2 5.7
その他	2 100.0	1 50.0	0 0.0	1 50.0
同居家族別				
いる	82 100.0	18 22.0	61 74.4	3 3.7
いない	24 100.0	5 20.8	19 79.2	0 0.0
近所との付き合いの程度別				
何か困った時に助け合う親しい人がいる	31 100.0	5 16.1	23 74.2	3 9.7
互いに訪問し合う人がいる	5 100.0	1 20.0	4 80.0	0 0.0
立ち話をする程度の人がいる	33 100.0	6 18.2	27 81.8	0 0.0
あいさつをする程度の人がいる	29 100.0	7 24.1	22 75.9	0 0.0
ほとんど付き合いがない	8 100.0	4 50.0	4 50.0	0 0.0
出気地区内を のせ軽く顔を 有るに顔を 無別場所を				
ある	60 100.0	11 18.3	47 78.3	2 3.3
ない	46 100.0	12 26.1	33 71.7	1 2.2



# 【問15-2】地区コミュニティセンターの利用経験[SA]

		全体	利用したことがある	利用したことはない	無回答
	1 段目：度数 2 段目：横%				
	全体	283 100.0	205 72.4	71 25.1	7 2.5
性別	男性	99 100.0	72 72.7	26 26.3	1 1.0
	女性	174 100.0	127 73.0	41 23.6	6 3.4
年齢別	18～29歳	14 100.0	14 100.0	0 0.0	0 0.0
	30～39歳	17 100.0	14 82.4	3 17.6	0 0.0
	40～49歳	35 100.0	29 82.9	6 17.1	0 0.0
	50～59歳	47 100.0	39 83.0	8 17.0	0 0.0
	60～64歳	40 100.0	27 67.5	13 32.5	0 0.0
	65～69歳	24 100.0	16 66.7	7 29.2	1 4.2
	70～74歳	24 100.0	13 54.2	10 41.7	1 4.2
	75～79歳	38 100.0	23 60.5	12 31.6	3 7.9
	80～84歳	26 100.0	16 61.5	9 34.6	1 3.8
	85歳以上	15 100.0	11 73.3	3 20.0	1 6.7
居住地区別	茅ヶ崎地区	21 100.0	15 71.4	5 23.8	1 4.8
	茅ヶ崎南地区	23 100.0	16 69.6	7 30.4	0 0.0
	海岸地区	22 100.0	14 63.6	6 27.3	2 9.1
	南湖地区	10 100.0	7 70.0	3 30.0	0 0.0
	鶴嶺東地区	38 100.0	28 73.7	10 26.3	0 0.0
	鶴嶺西地区	24 100.0	15 62.5	9 37.5	0 0.0
	湘南地区	11 100.0	8 72.7	2 18.2	1 9.1
	松林地区	28 100.0	24 85.7	4 14.3	0 0.0
	湘北地区	16 100.0	10 62.5	5 31.3	1 6.3
	小和田地区	18 100.0	14 77.8	4 22.2	0 0.0
	松浪地区	35 100.0	27 77.1	7 20.0	1 2.9
	浜須賀地区	19 100.0	13 68.4	5 26.3	1 5.3
	小出地区	17 100.0	13 76.5	4 23.5	0 0.0

		全体	利用したことがある	利用したことはない	無回答
	1 段目：度数 2 段目：横%				
	全体	283 100.0	205 72.4	71 25.1	7 2.5
職業別	農業・漁業	1 100.0	1 100.0	0 0.0	0 0.0
	自営業・会社経営	14 100.0	12 85.7	2 14.3	0 0.0
	会社員	46 100.0	36 78.3	10 21.7	0 0.0
	公務員・団体職員	14 100.0	9 64.3	5 35.7	0 0.0
	専門職（医師・ 弁護士など）	7 100.0	3 42.9	4 57.1	0 0.0
	パート・アルバイト	56 100.0	43 76.8	13 23.2	0 0.0
	家事専業	53 100.0	37 69.8	14 26.4	2 3.8
	学生	10 100.0	10 100.0	0 0.0	0 0.0
	無職	77 100.0	50 64.9	23 29.9	4 5.2
	その他	4 100.0	3 75.0	0 0.0	1 25.0
同居家族別の	いる	246 100.0	184 74.8	56 22.8	6 2.4
	いない	36 100.0	20 55.6	15 41.7	1 2.8
隣近所との付き合いの程度別	何か困った時に助け合う親しい人がいる	78 100.0	60 76.9	16 20.5	2 2.6
	互いに訪問し合う人がいる	14 100.0	12 85.7	2 14.3	0 0.0
	立ち話をする程度の人がいる	89 100.0	63 70.8	23 25.8	3 3.4
	あいさつをする程度の人がいる	90 100.0	64 71.1	24 26.7	2 2.2
	ほとんど付き合いがない	11 100.0	5 45.5	6 54.5	0 0.0
	出気せざるに顔を無 のせるに顔場所を	142 100.0	111 78.2	27 19.0	4 2.8
地区内での顔場所を	ある	142 100.0	111 78.2	27 19.0	4 2.8
	ない	138 100.0	92 66.7	43 31.2	3 2.2

## 【問15-2】公民館の利用経験[SA]

	全体	利用したことがある	利用したことはない	無回答
1 段目：度数 2 段目：横%				
全体	430 100.0	296 68.8	123 28.6	11 2.6
性別				
男性	143 100.0	94 65.7	46 32.2	3 2.1
女性	274 100.0	195 71.2	72 26.3	7 2.6
年齢別				
18～29歳	24 100.0	23 95.8	1 4.2	0 0.0
30～39歳	26 100.0	23 88.5	3 11.5	0 0.0
40～49歳	59 100.0	48 81.4	11 18.6	0 0.0
50～59歳	65 100.0	39 60.0	24 36.9	2 3.1
60～64歳	55 100.0	37 67.3	17 30.9	1 1.8
65～69歳	26 100.0	17 65.4	8 30.8	1 3.8
70～74歳	40 100.0	21 52.5	18 45.0	1 2.5
75～79歳	53 100.0	36 67.9	14 26.4	3 5.7
80～84歳	50 100.0	35 70.0	14 28.0	1 2.0
85歳以上	28 100.0	14 50.0	12 42.9	2 7.1
居住地区別				
茅ヶ崎地区	23 100.0	13 56.5	10 43.5	0 0.0
茅ヶ崎南地区	18 100.0	13 72.2	5 27.8	0 0.0
海岸地区	27 100.0	12 44.4	15 55.6	0 0.0
南湖地区	21 100.0	17 81.0	4 19.0	0 0.0
鶴嶺東地区	52 100.0	40 76.9	12 23.1	0 0.0
鶴嶺西地区	35 100.0	24 68.6	11 31.4	0 0.0
湘南地区	22 100.0	16 72.7	4 18.2	2 9.1
松林地区	54 100.0	44 81.5	8 14.8	2 3.7
湘北地区	61 100.0	41 67.2	17 27.9	3 4.9
小和田地区	15 100.0	8 53.3	7 46.7	0 0.0
松浪地区	50 100.0	39 78.0	10 20.0	1 2.0
浜須賀地区	32 100.0	17 53.1	13 40.6	2 6.3
小出地区	18 100.0	11 61.1	6 33.3	1 5.6

	全体	利用したことがある	利用したことはない	無回答
1 段目：度数 2 段目：横%				
全体	430 100.0	296 68.8	123 28.6	11 2.6
職業別				
農業・漁業	1 100.0	1 100.0	0 0.0	0 0.0
自営業・会社経営	20 100.0	14 70.0	6 30.0	0 0.0
会社員	72 100.0	51 70.8	20 27.8	1 1.4
公務員・団体職員	19 100.0	11 57.9	7 36.8	1 5.3
専門職（医師・ 弁護士など）	14 100.0	9 64.3	5 35.7	0 0.0
パート・アルバイト	81 100.0	65 80.2	14 17.3	2 2.5
家事専業	89 100.0	58 65.2	30 33.7	1 1.1
学生	8 100.0	8 100.0	0 0.0	0 0.0
無職	116 100.0	74 63.8	37 31.9	5 4.3
その他	8 100.0	4 50.0	3 37.5	1 12.5
同居家族 別居の				
いる	380 100.0	266 70.0	105 27.6	9 2.4
いない	48 100.0	29 60.4	17 35.4	2 4.2
隣近所との 付き合いの 程度別				
何か困った時に助け 合う親しい人がいる	120 100.0	88 73.3	28 23.3	4 3.3
互いに訪問し合う 人がいる	19 100.0	13 68.4	6 31.6	0 0.0
立ち話をする程度の 人がいる	121 100.0	89 73.6	28 23.1	4 3.3
あいさつをする程度の 人がいる	147 100.0	95 64.6	51 34.7	1 0.7
ほとんど付き合いが ない	18 100.0	7 38.9	9 50.0	2 11.1
出気地区 のせ区内 有るに顔 無場顔を 別所を				
ある	197 100.0	144 73.1	48 24.4	5 2.5
ない	226 100.0	148 65.5	73 32.3	5 2.2

# 【問15-2】自治会館の利用経験[SA]

	全体	利用したことがある	利用したことはない	無回答
1 段目：度数 2 段目：横%				
全体	373 100.0	246 66.0	118 31.6	9 2.4
性別				
男性	128 100.0	82 64.1	44 34.4	2 1.6
女性	233 100.0	155 66.5	71 30.5	7 3.0
年齢別				
18～29歳	15 100.0	14 93.3	1 6.7	0 0.0
30～39歳	18 100.0	11 61.1	7 38.9	0 0.0
40～49歳	39 100.0	27 69.2	12 30.8	0 0.0
50～59歳	59 100.0	35 59.3	20 33.9	4 6.8
60～64歳	43 100.0	26 60.5	17 39.5	0 0.0
65～69歳	28 100.0	18 64.3	10 35.7	0 0.0
70～74歳	38 100.0	28 73.7	10 26.3	0 0.0
75～79歳	60 100.0	36 60.0	21 35.0	3 5.0
80～84歳	46 100.0	29 63.0	16 34.8	1 2.2
85歳以上	24 100.0	20 83.3	3 12.5	1 4.2
居住地区別				
茅ヶ崎地区	16 100.0	6 37.5	10 62.5	0 0.0
茅ヶ崎南地区	16 100.0	11 68.8	5 31.3	0 0.0
海岸地区	18 100.0	8 44.4	10 55.6	0 0.0
南湖地区	20 100.0	19 95.0	1 5.0	0 0.0
鶴嶺東地区	53 100.0	36 67.9	17 32.1	0 0.0
鶴嶺西地区	34 100.0	25 73.5	9 26.5	0 0.0
湘南地区	23 100.0	18 78.3	4 17.4	1 4.3
松林地区	45 100.0	31 68.9	13 28.9	1 2.2
湘北地区	56 100.0	32 57.1	21 37.5	3 5.4
小和田地区	17 100.0	10 58.8	6 35.3	1 5.9
松浪地区	30 100.0	20 66.7	9 30.0	1 3.3
浜須賀地区	26 100.0	14 53.8	10 38.5	2 7.7
小出地区	17 100.0	15 88.2	2 11.8	0 0.0

	全体	利用したことがある	利用したことはない	無回答
1 段目：度数 2 段目：横%				
全体	373 100.0	246 66.0	118 31.6	9 2.4
職業別				
農業・漁業	1 100.0	1 100.0	0 0.0	0 0.0
自営業・会社経営	16 100.0	8 50.0	8 50.0	0 0.0
会社員	51 100.0	30 58.8	19 37.3	2 3.9
公務員・団体職員	10 100.0	3 30.0	7 70.0	0 0.0
専門職（医師・ 弁護士など）	7 100.0	4 57.1	3 42.9	0 0.0
パート・アルバイト	75 100.0	62 82.7	12 16.0	1 1.3
家事専業	85 100.0	53 62.4	29 34.1	3 3.5
学生	7 100.0	7 100.0	0 0.0	0 0.0
無職	110 100.0	73 66.4	35 31.8	2 1.8
その他	8 100.0	3 37.5	4 50.0	1 12.5
同居家族 別居の				
いる	330 100.0	222 67.3	100 30.3	8 2.4
いない	41 100.0	23 56.1	17 41.5	1 2.4
隣近所との 付き合いの 程度別				
何か困った時に助け 合う親しい人がいる	105 100.0	79 75.2	22 21.0	4 3.8
互いに訪問し合う 人がいる	20 100.0	12 60.0	8 40.0	0 0.0
立ち話をする程度の 人がいる	126 100.0	92 73.0	31 24.6	3 2.4
あいさつをする程度の 人がいる	101 100.0	55 54.5	44 43.6	2 2.0
ほとんど付き合いが ない	17 100.0	5 29.4	12 70.6	0 0.0
出気地区内 のせに顔を 有無場所を				
ある	177 100.0	132 74.6	41 23.2	4 2.3
ない	191 100.0	112 58.6	76 39.8	3 1.6

【問15-2】茅ヶ崎公園体験学習センターうみかぜテラスの利用経験[SA]

	全体	利用したことがある	利用したことはない	無回答
1 段目：度数 2 段目：横%				
全体	185 100.0	131 70.8	51 27.6	3 1.6
性別				
男性	57 100.0	40 70.2	16 28.1	1 1.8
女性	124 100.0	88 71.0	34 27.4	2 1.6
年齢別				
18～29歳	12 100.0	11 91.7	1 8.3	0 0.0
30～39歳	13 100.0	13 100.0	0 0.0	0 0.0
40～49歳	37 100.0	32 86.5	5 13.5	0 0.0
50～59歳	36 100.0	30 83.3	5 13.9	1 2.8
60～64歳	21 100.0	13 61.9	8 38.1	0 0.0
65～69歳	7 100.0	2 28.6	5 71.4	0 0.0
70～74歳	13 100.0	6 46.2	7 53.8	0 0.0
75～79歳	16 100.0	8 50.0	7 43.8	1 6.3
80～84歳	16 100.0	8 50.0	8 50.0	0 0.0
85歳以上	13 100.0	7 53.8	5 38.5	1 7.7
居住地区別				
茅ヶ崎地区	15 100.0	12 80.0	3 20.0	0 0.0
茅ヶ崎南地区	27 100.0	20 74.1	7 25.9	0 0.0
海岸地区	30 100.0	25 83.3	5 16.7	0 0.0
南湖地区	10 100.0	8 80.0	2 20.0	0 0.0
鶴嶺東地区	25 100.0	17 68.0	8 32.0	0 0.0
鶴嶺西地区	8 100.0	4 50.0	4 50.0	0 0.0
湘南地区	7 100.0	3 42.9	3 42.9	1 14.3
松林地区	19 100.0	11 57.9	8 42.1	0 0.0
湘北地区	14 100.0	7 50.0	6 42.9	1 7.1
小和田地区	3 100.0	3 100.0	0 0.0	0 0.0
松浪地区	9 100.0	8 88.9	1 11.1	0 0.0
浜須賀地区	14 100.0	9 64.3	4 28.6	1 7.1
小出地区	4 100.0	4 100.0	0 0.0	0 0.0

	全体	利用したことがある	利用したことはない	無回答
1 段目：度数 2 段目：横%				
全体	185 100.0	131 70.8	51 27.6	3 1.6
職業別				
農業・漁業	0 0.0	0 0.0	0 0.0	0 0.0
自営業・会社経営	11 100.0	8 72.7	3 27.3	0 0.0
会社員	26 100.0	19 73.1	6 23.1	1 3.8
公務員・団体職員	9 100.0	9 100.0	0 0.0	0 0.0
専門職（医師・ 弁護士など）	7 100.0	5 71.4	2 28.6	0 0.0
パート・アルバイト	43 100.0	35 81.4	8 18.6	0 0.0
家事専業	41 100.0	28 68.3	13 31.7	0 0.0
学生	5 100.0	5 100.0	0 0.0	0 0.0
無職	41 100.0	21 51.2	19 46.3	1 2.4
その他	2 100.0	1 50.0	0 0.0	1 50.0
同居家族別の				
いる	160 100.0	114 71.3	44 27.5	2 1.3
いない	25 100.0	17 68.0	7 28.0	1 4.0
隣近所との付き合いの程度別				
何か困った時に助け合う親しい人がいる	52 100.0	36 69.2	14 26.9	2 3.8
互いに訪問し合う人がいる	6 100.0	4 66.7	2 33.3	0 0.0
立ち話をする程度の人がいる	54 100.0	36 66.7	17 31.5	1 1.9
あいさつをする程度の人がいる	63 100.0	47 74.6	16 25.4	0 0.0
ほとんど付き合いがない	9 100.0	7 77.8	2 22.2	0 0.0
出気地区内でのせあるに顔を無場所を				
ある	92 100.0	69 75.0	22 23.9	1 1.1
ない	90 100.0	59 65.6	29 32.2	2 2.2

# 【問16】地域のボランティア活動への参加の有無[SA]

		全体	はい	いいえ	無回答
	1 段目：度数 2 段目：横%				
全体		912 100.0	82 9.0	815 89.4	15 1.6
性別	男性	393 100.0	36 9.2	351 89.3	6 1.5
	女性	488 100.0	41 8.4	440 90.2	7 1.4
年齢別	18～29歳	66 100.0	3 4.5	63 95.5	0 0.0
	30～39歳	64 100.0	8 12.5	56 87.5	0 0.0
	40～49歳	120 100.0	6 5.0	114 95.0	0 0.0
	50～59歳	159 100.0	10 6.3	147 92.5	2 1.3
	60～64歳	100 100.0	14 14.0	86 86.0	0 0.0
	65～69歳	61 100.0	7 11.5	54 88.5	0 0.0
	70～74歳	80 100.0	7 8.8	72 90.0	1 1.3
	75～79歳	113 100.0	14 12.4	99 87.6	0 0.0
	80～84歳	77 100.0	9 11.7	64 83.1	4 5.2
	85歳以上	65 100.0	1 1.5	56 86.2	8 12.3
居住地区別	茅ヶ崎地区	80 100.0	7 8.8	69 86.3	4 5.0
	茅ヶ崎南地区	64 100.0	12 18.8	49 76.6	3 4.7
	海岸地区	73 100.0	7 9.6	65 89.0	1 1.4
	南湖地区	35 100.0	7 20.0	28 80.0	0 0.0
	鶴嶺東地区	130 100.0	14 10.8	115 88.5	1 0.8
	鶴嶺西地区	63 100.0	2 3.2	60 95.2	1 1.6
	湘南地区	46 100.0	2 4.3	43 93.5	1 2.2
	松林地区	90 100.0	3 3.3	86 95.6	1 1.1
	湘北地区	98 100.0	6 6.1	92 93.9	0 0.0
	小和田地区	51 100.0	3 5.9	48 94.1	0 0.0
	松浪地区	90 100.0	7 7.8	82 91.1	1 1.1
	浜須賀地区	51 100.0	7 13.7	42 82.4	2 3.9
	小出地区	36 100.0	3 8.3	33 91.7	0 0.0

		全体	はい	いいえ	無回答
	1 段目：度数 2 段目：横%				
全体		912 100.0	82 9.0	815 89.4	15 1.6
職業別	農業・漁業	1 100.0	0 0.0	1 100.0	0 0.0
	自営業・会社経営	44 100.0	2 4.5	40 90.9	2 4.5
	会社員	223 100.0	16 7.2	206 92.4	1 0.4
	公務員・団体職員	40 100.0	3 7.5	37 92.5	0 0.0
	専門職（医師・ 弁護士など）	22 100.0	0 0.0	22 100.0	0 0.0
	パート・アルバイト	144 100.0	16 11.1	128 88.9	0 0.0
	家事専業	149 100.0	14 9.4	133 89.3	2 1.3
	学生	24 100.0	2 8.3	22 91.7	0 0.0
	無職	248 100.0	26 10.5	212 85.5	10 4.0
	その他	12 100.0	1 8.3	11 91.7	0 0.0
同居家族別の	いる	800 100.0	63 7.9	724 90.5	13 1.6
	いない	109 100.0	18 16.5	89 81.7	2 1.8
隣近所との付き合いの程度別	何か困った時に助け合う親しい人がいる	180 100.0	29 16.1	146 81.1	5 2.8
	互いに訪問し合う人がいる	34 100.0	1 2.9	32 94.1	1 2.9
	立ち話をする程度の人がいる	243 100.0	24 9.9	217 89.3	2 0.8
	あいさつをする程度の人がいる	361 100.0	23 6.4	332 92.0	6 1.7
	ほとんど付き合いがない	87 100.0	4 4.6	83 95.4	0 0.0
	出気せざるに顔無場所	302 100.0	55 18.2	240 79.5	7 2.3
地区内で顔を無場所	ある	596 100.0	24 4.0	565 94.8	7 1.2
	ない				

# 【問16-2】参加している地域のボランティア活動[MA]

		全体	話し相手・相談相手の相手	買い物や外出などの付き添い・手伝い	子どもの預かり・外遊びの見守りなど	一人暮らしのお年寄りなどの見守り	家事・掃除・庭の草刈りなどの手伝い	ミニデ イ・サ ロン活 動	防災活 動	防犯パ トロー ル	交通安 全活動	青少年 健全育 成	障がい 者支援	地域清 掃	その他 助け合 い活動	無回答
1 段目：度数 2 段目：横%																
全体		82 100.0	11 13.4	3 3.7	2 2.4	4 4.9	8 9.8	7 8.5	16 19.5	12 14.6	10 12.2	6 7.3	5 6.1	28 34.1	14 17.1	2 2.4
性別	男性	36 100.0	4 11.1	0 0.0	1 2.8	2 5.6	2 5.6	2 5.6	11 30.6	6 16.7	5 13.9	1 2.8	2 5.6	16 44.4	5 13.9	0 0.0
	女性	41 100.0	7 17.1	3 7.3	1 2.4	2 4.9	5 12.2	5 12.2	4 9.8	4 9.8	3 7.3	3 7.3	3 7.3	10 24.4	8 19.5	1 2.4
年齢別	18～29歳	3 100.0	1 33.3	0 0.0	0 0.0	0 0.0	1 33.3	0 0.0	0 0.0	0 0.0	0 0.0	0 0.0	0 0.0	1 33.3	0 0.0	0 0.0
	30～39歳	8 100.0	1 12.5	0 0.0	0 0.0	0 0.0	0 0.0	1 12.5	2 25.0	1 12.5	1 12.5	0 0.0	0 0.0	3 37.5	2 25.0	0 0.0
	40～49歳	6 100.0	0 0.0	0 0.0	1 16.7	0 0.0	0 0.0	1 16.7	0 0.0	2 33.3	2 33.3	0 0.0	0 0.0	1 16.7	0 0.0	0 0.0
	50～59歳	10 100.0	1 10.0	0 0.0	0 0.0	1 10.0	1 10.0	0 0.0	2 20.0	1 10.0	0 0.0	1 10.0	0 0.0	4 40.0	2 20.0	0 0.0
	60～64歳	14 100.0	1 7.1	0 0.0	1 7.1	0 0.0	1 7.1	0 0.0	1 7.1	0 0.0	0 0.0	1 7.1	1 7.1	5 35.7	4 28.6	0 0.0
	65～69歳	7 100.0	1 14.3	1 14.3	0 0.0	1 14.3	0 0.0	1 14.3	2 28.6	1 14.3	1 14.3	0 0.0	1 14.3	3 42.9	0 0.0	0 0.0
	70～74歳	7 100.0	0 0.0	0 0.0	0 0.0	0 0.0	0 0.0	0 0.0	3 42.9	1 14.3	2 28.6	1 14.3	2 28.6	3 42.9	0 0.0	0 0.0
	75～79歳	14 100.0	5 35.7	2 14.3	0 0.0	1 7.1	4 28.6	3 21.4	4 28.6	2 14.3	1 7.1	2 14.3	1 7.1	1 7.1	2 14.3	1 7.1
	80～84歳	9 100.0	1 11.1	0 0.0	0 0.0	1 11.1	1 11.1	1 11.1	2 22.2	3 33.3	2 22.2	2 11.1	1 0.0	6 66.7	2 22.2	0 0.0
	85歳以上	1 100.0	0 0.0	0 0.0	0 0.0	0 0.0	0 0.0	0 0.0	0 0.0	0 0.0	0 0.0	0 0.0	0 0.0	0 0.0	1 100.0	0 0.0
居住地区別	茅ヶ崎地区	7 100.0	0 0.0	0 0.0	0 0.0	0 0.0	1 14.3	1 14.3	1 14.3	0 0.0	2 28.6	1 14.3	0 0.0	2 28.6	1 14.3	0 0.0
	茅ヶ崎南地区	12 100.0	3 25.0	1 8.3	0 0.0	2 16.7	2 16.7	2 16.7	4 33.3	2 16.7	0 0.0	0 0.0	0 0.0	6 50.0	3 25.0	0 0.0
	海岸地区	7 100.0	2 28.6	0 0.0	0 0.0	1 14.3	0 0.0	0 0.0	3 42.9	3 42.9	2 28.6	0 0.0	1 14.3	3 42.9	1 14.3	0 0.0
	南湖地区	7 100.0	0 0.0	0 0.0	0 0.0	0 0.0	1 14.3	0 0.0	1 14.3	2 28.6	1 14.3	0 0.0	1 14.3	3 42.9	1 14.3	0 0.0
	鶴嶺東地区	14 100.0	0 0.0	0 0.0	1 7.1	1 7.1	2 14.3	2 14.3	2 14.3	2 14.3	2 14.3	2 14.3	0 0.0	2 14.3	1 7.1	0 0.0
	鶴嶺西地区	2 100.0	1 50.0	0 0.0	0 0.0	0 0.0	0 0.0	0 0.0	0 0.0	0 0.0	0 0.0	0 0.0	0 0.0	0 0.0	1 50.0	0 0.0
	湘南地区	2 100.0	2 100.0	1 50.0	0 0.0	0 0.0	0 0.0	1 50.0	0 0.0	0 0.0	0 0.0	0 0.0	0 0.0	0 0.0	1 50.0	0 0.0
	松林地区	3 100.0	0 0.0	0 0.0	1 33.3	0 0.0	0 0.0	0 0.0	1 33.3	0 0.0	0 0.0	0 0.0	1 33.3	0 0.0	0 0.0	0 0.0
	湘北地区	6 100.0	1 16.7	0 0.0	0 0.0	0 0.0	1 16.7	1 16.7	1 16.7	0 0.0	0 0.0	1 16.7	0 0.0	3 50.0	0 0.0	0 0.0
	小和田地区	3 100.0	0 0.0	0 0.0	0 0.0	0 0.0	0 0.0	0 0.0	1 33.3	1 33.3	1 33.3	1 33.3	0 0.0	2 66.7	1 33.3	0 0.0
	松浪地区	7 100.0	0 0.0	0 0.0	0 0.0	0 0.0	0 0.0	0 0.0	1 14.3	0 0.0	0 0.0	1 14.3	1 14.3	2 28.6	2 28.6	0 0.0
	浜須賀地区	7 100.0	2 28.6	1 14.3	0 0.0	0 0.0	1 14.3	0 0.0	1 14.3	0 0.0	1 14.3	0 0.0	1 14.3	1 14.3	2 28.6	1 14.3
	小出地区	3 100.0	0 0.0	0 0.0	0 0.0	0 0.0	0 0.0	0 0.0	0 0.0	1 33.3	0 0.0	0 0.0	0 0.0	3 100.0	0 0.0	0 0.0

1 段目：度数 2 段目：横%		全体	話し相手・相談ごとの相手	買い物や外出などの付き添い・手伝い	子どもの預かり・外遊びの見守りなど	一人暮らしのお年寄りなどの見守り	家事・掃除・庭の草刈りなどの手伝い	ミニデ イ・サ ロン活 動	防災活 動	防犯パ トロー ル	交通安 全活動	青少年 健全育 成	障がい 者支援	地域清 掃	その他 助け合 い活動	無回答
全体		82 100.0	11 13.4	3 3.7	2 2.4	4 4.9	8 9.8	7 8.5	16 19.5	12 14.6	10 12.2	6 7.3	5 6.1	28 34.1	14 17.1	2 2.4
職業別	農業・漁業	0 0.0	0 0.0	0 0.0	0 0.0	0 0.0	0 0.0	0 0.0	0 0.0	0 0.0	0 0.0	0 0.0	0 0.0	0 0.0	0 0.0	0 0.0
	自営業・会社経営	2 100.0	0 0.0	0 0.0	0 0.0	0 0.0	0 0.0	0 0.0	0 0.0	1 50.0	0 0.0	0 0.0	0 0.0	1 50.0	1 50.0	0 0.0
	会社員	16 100.0	1 6.3	0 0.0	0 0.0	0 0.0	0 0.0	1 6.3	4 25.0	3 18.8	2 12.5	1 6.3	1 6.3	7 43.8	2 12.5	0 0.0
	公務員・団体職員	3 100.0	0 0.0	0 0.0	0 0.0	0 0.0	0 0.0	0 0.0	3 100.0	0 0.0	0 0.0	0 0.0	0 0.0	2 66.7	1 33.3	0 0.0
	専門職（医師・ 弁護士など）	0 0.0	0 0.0	0 0.0	0 0.0	0 0.0	0 0.0	0 0.0	0 0.0	0 0.0	0 0.0	0 0.0	0 0.0	0 0.0	0 0.0	0 0.0
	パート・アルバイト	16 100.0	0 0.0	0 0.0	2 12.5	1 6.3	2 12.5	1 6.3	3 18.8	1 6.3	3 18.8	2 12.5	1 6.3	4 25.0	1 6.3	0 0.0
	家事専業	14 100.0	3 21.4	1 7.1	0 0.0	0 0.0	2 14.3	2 14.3	1 7.1	1 7.1	1 7.1	1 7.1	1 7.1	3 21.4	5 35.7	0 0.0
	学生	2 100.0	1 50.0	0 0.0	0 0.0	0 0.0	1 50.0	0 0.0	0 0.0	0 0.0	0 0.0	0 0.0	0 0.0	0 0.0	0 0.0	0 0.0
	無職	26 100.0	5 19.2	1 3.8	0 0.0	3 11.5	3 11.5	2 7.7	5 19.2	5 19.2	3 11.5	2 7.7	2 7.7	10 38.5	3 11.5	1 3.8
	その他	1 100.0	1 100.0	1 100.0	0 0.0	0 0.0	0 0.0	1 100.0	0 0.0	0 0.0	0 0.0	0 0.0	0 0.0	0 0.0	1 100.0	0 0.0
同居家族の有無別	いる	63 100.0	6 9.5	2 3.2	2 3.2	2 3.2	6 9.5	4 6.3	11 17.5	9 14.3	7 11.1	4 6.3	4 6.3	22 34.9	12 19.0	2 3.2
	いない	18 100.0	5 27.8	1 5.6	0 0.0	2 11.1	2 11.1	3 16.7	5 27.8	2 11.1	2 11.1	2 11.1	1 5.6	5 27.8	2 11.1	0 0.0
隣近所との付き合いの程度別	何か困った時に助け合う親しい人がいる	29 100.0	7 24.1	2 6.9	1 3.4	2 6.9	4 13.8	2 6.9	7 24.1	3 10.3	3 10.3	3 10.3	1 3.4	8 27.6	5 17.2	1 3.4
	互いに訪問し合う人がいる	1 100.0	0 0.0	0 0.0	1 100.0	0 0.0	0 0.0	0 0.0	0 0.0	0 0.0	0 0.0	0 0.0	0 0.0	0 0.0	0 0.0	0 0.0
	立ち話をする程度の人がいる	24 100.0	2 8.3	1 4.2	0 0.0	1 4.2	2 8.3	2 8.3	5 20.8	5 20.8	2 8.3	1 4.2	1 4.2	9 37.5	6 25.0	0 0.0
	あいさつをする程度の人がいる	23 100.0	1 4.3	0 0.0	0 0.0	1 4.3	2 8.7	2 8.7	4 17.4	3 13.0	4 17.4	2 8.7	2 8.7	10 43.5	3 13.0	0 0.0
	ほとんど付き合いがない	4 100.0	1 25.0	0 0.0	0 0.0	0 0.0	0 0.0	1 25.0	0 0.0	0 0.0	0 0.0	0 0.0	1 25.0	0 0.0	0 0.0	1 25.0
地区内で気軽に顔を 出せる場所の有無別	ある	55 100.0	10 18.2	3 5.5	2 3.6	4 7.3	8 14.5	6 10.9	11 20.0	7 12.7	8 14.5	5 9.1	3 5.5	19 34.5	11 20.0	0 0.0
	ない	24 100.0	1 4.2	0 0.0	0 0.0	0 0.0	0 0.0	1 4.2	5 20.8	4 16.7	1 4.2	1 4.2	1 4.2	8 33.3	3 12.5	1 4.2

# 【問16-3】地域のボランティア活動の頻度【SA】

		全体	週5日以上	週3～4日程度	週1～2日程度	月2～3日程度	月1日程度	2～3か月に1日以下	無回答	
1 段目：度数 2 段目：横%										
全体		82 100.0	2 2.4	9 11.0	8 9.8	14 17.1	13 15.9	29 35.4	7 8.5	
性別	男性	36 100.0	0 0.0	4 11.1	3 8.3	5 13.9	7 19.4	16 44.4	1 2.8	
	女性	41 100.0	2 4.9	4 9.8	5 12.2	7 17.1	6 14.6	12 29.3	5 12.2	
年齢別	18～29歳	3 100.0	0 0.0	0 0.0	1 33.3	0 0.0	0 0.0	2 66.7	0 0.0	
	30～39歳	8 100.0	0 0.0	0 0.0	1 12.5	0 0.0	2 25.0	5 62.5	0 0.0	
	40～49歳	6 100.0	0 0.0	0 0.0	0 0.0	1 16.7	1 16.7	2 33.3	2 33.3	
	50～59歳	10 100.0	0 0.0	0 0.0	0 0.0	2 20.0	4 40.0	4 40.0	0 0.0	
	60～64歳	14 100.0	1 7.1	1 7.1	3 21.4	1 7.1	0 0.0	7 50.0	1 7.1	
	65～69歳	7 100.0	0 0.0	0 0.0	0 0.0	2 28.6	1 14.3	4 57.1	0 0.0	
	70～74歳	7 100.0	1 14.3	1 14.3	0 0.0	1 14.3	1 14.3	3 42.9	0 0.0	
	75～79歳	14 100.0	0 0.0	5 35.7	1 7.1	5 35.7	2 14.3	0 0.0	1 7.1	
	80～84歳	9 100.0	0 0.0	2 22.2	2 22.2	0 0.0	1 11.1	2 22.2	2 22.2	
	85歳以上	1 100.0	0 0.0	0 0.0	0 0.0	1 100.0	0 0.0	0 0.0	0 0.0	
	居住地区別	茅ヶ崎地区	7 100.0	0 0.0	0 0.0	0 0.0	3 42.9	0 0.0	4 57.1	0 0.0
		茅ヶ崎南地区	12 100.0	0 0.0	2 16.7	1 8.3	3 25.0	0 0.0	6 50.0	0 0.0
海岸地区		7 100.0	0 0.0	1 14.3	1 14.3	1 14.3	2 28.6	2 28.6	0 0.0	
南湖地区		7 100.0	0 0.0	0 0.0	1 14.3	1 14.3	1 14.3	3 42.9	1 14.3	
鶴嶺東地区		14 100.0	0 0.0	1 7.1	0 0.0	2 14.3	5 35.7	3 21.4	3 21.4	
鶴嶺西地区		2 100.0	0 0.0	0 0.0	0 0.0	1 50.0	0 0.0	1 50.0	0 0.0	
湘南地区		2 100.0	0 0.0	1 50.0	0 0.0	0 0.0	0 0.0	1 50.0	0 0.0	
松林地区		3 100.0	0 0.0	1 33.3	0 0.0	0 0.0	2 66.7	0 0.0	0 0.0	
湘北地区		6 100.0	0 0.0	1 16.7	2 33.3	0 0.0	0 0.0	3 50.0	0 0.0	
小和田地区		3 100.0	0 0.0	1 33.3	1 33.3	0 0.0	0 0.0	1 33.3	0 0.0	
松浪地区		7 100.0	1 14.3	0 0.0	0 0.0	2 28.6	1 14.3	2 28.6	1 14.3	
浜須賀地区		7 100.0	1 14.3	1 14.3	2 28.6	0 0.0	1 14.3	1 14.3	1 14.3	
小出地区		3 100.0	0 0.0	0 0.0	0 0.0	0 0.0	1 33.3	2 66.7	0 0.0	



		全体	週5日以上	週3～4日程度	週1～2日程度	月2～3日程度	月1日程度	2～3か月に1日以下	無回答
1 段目：度数 2 段目：横%									
全体		82 100.0	2 2.4	9 11.0	8 9.8	14 17.1	13 15.9	29 35.4	7 8.5
職業別	農業・漁業	0 0.0	0 0.0	0 0.0	0 0.0	0 0.0	0 0.0	0 0.0	0 0.0
	自営業・会社経営	2 100.0	0 0.0	0 0.0	0 0.0	0 0.0	0 0.0	2 100.0	0 0.0
	会社員	16 100.0	0 0.0	1 6.3	1 6.3	1 6.3	4 25.0	8 50.0	1 6.3
	公務員・団体職員	3 100.0	0 0.0	0 0.0	0 0.0	0 0.0	2 66.7	1 33.3	0 0.0
	専門職（医師・ 弁護士など）	0 0.0	0 0.0	0 0.0	0 0.0	0 0.0	0 0.0	0 0.0	0 0.0
	パート・アルバイト	16 100.0	0 0.0	1 6.3	2 12.5	3 18.8	2 12.5	8 50.0	0 0.0
	家事専業	14 100.0	2 14.3	2 14.3	0 0.0	3 21.4	2 14.3	3 21.4	2 14.3
	学生	2 100.0	0 0.0	0 0.0	1 50.0	0 0.0	0 0.0	1 50.0	0 0.0
	無職	26 100.0	0 0.0	4 15.4	4 15.4	6 23.1	3 11.5	6 23.1	3 11.5
	その他	1 100.0	0 0.0	1 100.0	0 0.0	0 0.0	0 0.0	0 0.0	0 0.0
同居家族の有無別	いる	63 100.0	2 3.2	6 9.5	6 9.5	8 12.7	13 20.6	23 36.5	5 7.9
	いない	18 100.0	0 0.0	3 16.7	2 11.1	5 27.8	0 0.0	6 33.3	2 11.1
隣近所との付き合いの程度別	何か困った時に助け合う親しい人がいる	29 100.0	1 3.4	4 13.8	4 13.8	4 13.8	6 20.7	10 34.5	0 0.0
	互いに訪問し合う人がいる	1 100.0	0 0.0	1 100.0	0 0.0	0 0.0	0 0.0	0 0.0	0 0.0
	立ち話をする程度の人がいる	24 100.0	1 4.2	2 8.3	0 0.0	5 20.8	6 25.0	6 25.0	4 16.7
	あいさつをする程度の人がいる	23 100.0	0 0.0	2 8.7	4 17.4	4 17.4	0 0.0	11 47.8	2 8.7
	ほとんど付き合いがない	4 100.0	0 0.0	0 0.0	0 0.0	0 0.0	1 25.0	2 50.0	1 25.0
出気地区内を せる軽に顔を 有無別場所を	ある	55 100.0	2 3.6	9 16.4	6 10.9	12 21.8	8 14.5	14 25.5	4 7.3
	ない	24 100.0	0 0.0	0 0.0	2 8.3	1 4.2	5 20.8	14 58.3	2 8.3

# 【問16-4】自分のしているボランティア活動に対する考え[SA]

	全体	現在行っている活動をより深めたい	今までやっていなかった新たな分野の活動をしてみたい	今のままでいい	辞めたい	無回答
1 段目：度数 2 段目：横%						
全体	82 100.0	12 14.6	11 13.4	52 63.4	2 2.4	5 6.1
性別						
男性	36 100.0	4 11.1	6 16.7	25 69.4	0 0.0	1 2.8
女性	41 100.0	7 17.1	4 9.8	25 61.0	1 2.4	4 9.8
年齢別						
18～29歳	3 100.0	0 0.0	2 66.7	1 33.3	0 0.0	0 0.0
30～39歳	8 100.0	2 25.0	1 12.5	5 62.5	0 0.0	0 0.0
40～49歳	6 100.0	1 16.7	1 16.7	3 50.0	0 0.0	1 16.7
50～59歳	10 100.0	1 10.0	2 20.0	7 70.0	0 0.0	0 0.0
60～64歳	14 100.0	3 21.4	2 14.3	8 57.1	1 7.1	0 0.0
65～69歳	7 100.0	0 0.0	1 14.3	6 85.7	0 0.0	0 0.0
70～74歳	7 100.0	0 0.0	1 14.3	4 57.1	1 14.3	1 14.3
75～79歳	14 100.0	4 28.6	1 7.1	8 57.1	0 0.0	1 7.1
80～84歳	9 100.0	1 11.1	0 0.0	6 66.7	0 0.0	2 22.2
85歳以上	1 100.0	0 0.0	0 0.0	1 100.0	0 0.0	0 0.0
居住地区別						
茅ヶ崎地区	7 100.0	2 28.6	0 0.0	5 71.4	0 0.0	0 0.0
茅ヶ崎南地区	12 100.0	2 16.7	3 25.0	7 58.3	0 0.0	0 0.0
海岸地区	7 100.0	3 42.9	0 0.0	4 57.1	0 0.0	0 0.0
南湖地区	7 100.0	0 0.0	3 42.9	4 57.1	0 0.0	0 0.0
鶴嶺東地区	14 100.0	1 7.1	2 14.3	8 57.1	0 0.0	3 21.4
鶴嶺西地区	2 100.0	0 0.0	0 0.0	2 100.0	0 0.0	0 0.0
湘南地区	2 100.0	1 50.0	0 0.0	1 50.0	0 0.0	0 0.0
松林地区	3 100.0	1 33.3	0 0.0	2 66.7	0 0.0	0 0.0
湘北地区	6 100.0	1 16.7	0 0.0	5 83.3	0 0.0	0 0.0
小和田地区	3 100.0	0 0.0	0 0.0	1 33.3	1 33.3	1 33.3
松浪地区	7 100.0	1 14.3	1 14.3	4 57.1	0 0.0	1 14.3
浜須賀地区	7 100.0	0 0.0	1 14.3	5 71.4	1 14.3	0 0.0
小出地区	3 100.0	0 0.0	1 33.3	2 66.7	0 0.0	0 0.0

	全体	現在行っている活動をより深めたい	今までやっていなかった新たな分野の活動をしてみたい	今のままでいい	辞めたい	無回答
1 段目：度数 2 段目：横%						
全体	82 100.0	12 14.6	11 13.4	52 63.4	2 2.4	5 6.1
職業別						
農業・漁業	0 0.0	0 0.0	0 0.0	0 0.0	0 0.0	0 0.0
自営業・会社経営	2 100.0	0 0.0	0 0.0	2 100.0	0 0.0	0 0.0
会社員	16 100.0	2 12.5	2 12.5	10 62.5	1 6.3	1 6.3
公務員・団体職員	3 100.0	0 0.0	1 33.3	2 66.7	0 0.0	0 0.0
専門職（医師・弁護士など）	0 0.0	0 0.0	0 0.0	0 0.0	0 0.0	0 0.0
パート・アルバイト	16 100.0	3 18.8	4 25.0	8 50.0	0 0.0	1 6.3
家事専業	14 100.0	3 21.4	1 7.1	9 64.3	0 0.0	1 7.1
学生	2 100.0	0 0.0	2 100.0	0 0.0	0 0.0	0 0.0
無職	26 100.0	3 11.5	1 3.8	19 73.1	1 3.8	2 7.7
その他	1 100.0	1 100.0	0 0.0	0 0.0	0 0.0	0 0.0
同居家族の有無別						
いる	63 100.0	8 12.7	11 17.5	39 61.9	2 3.2	3 4.8
いない	18 100.0	4 22.2	0 0.0	12 66.7	0 0.0	2 11.1
隣近所との付き合いの程度別						
何か困った時に助け合う親しい人がいる	29 100.0	5 17.2	5 17.2	18 62.1	1 3.4	0 0.0
互いに訪問し合う人がいる	1 100.0	0 0.0	0 0.0	1 100.0	0 0.0	0 0.0
立ち話をする程度の人がいる	24 100.0	3 12.5	6 25.0	11 45.8	1 4.2	3 12.5
あいさつをする程度の人がいる	23 100.0	3 13.0	0 0.0	18 78.3	0 0.0	2 8.7
ほとんど付き合いがない	4 100.0	1 25.0	0 0.0	3 75.0	0 0.0	0 0.0
地区内での気軽に出せる場所の有無別						
ある	55 100.0	10 18.2	9 16.4	31 56.4	2 3.6	3 5.5
ない	24 100.0	2 8.3	2 8.3	18 75.0	0 0.0	2 8.3

【問17】過去の地域のボランティア活動への参加の有無[SA]

	全体	していたこと がある	していたこと はない	無回答
1 段目：度数 2 段目：横%				
全体	815 100.0	122 15.0	656 80.5	37 4.5
性別				
男性	351 100.0	48 13.7	291 82.9	12 3.4
女性	440 100.0	69 15.7	347 78.9	24 5.5
年齢別				
18～29歳	63 100.0	18 28.6	43 68.3	2 3.2
30～39歳	56 100.0	4 7.1	52 92.9	0 0.0
40～49歳	114 100.0	12 10.5	97 85.1	5 4.4
50～59歳	147 100.0	15 10.2	132 89.8	0 0.0
60～64歳	86 100.0	14 16.3	69 80.2	3 3.5
65～69歳	54 100.0	7 13.0	45 83.3	2 3.7
70～74歳	72 100.0	10 13.9	57 79.2	5 6.9
75～79歳	99 100.0	21 21.2	71 71.7	7 7.1
80～84歳	64 100.0	7 10.9	49 76.6	8 12.5
85歳以上	56 100.0	13 23.2	38 67.9	5 8.9
居住地区別				
茅ヶ崎地区	69 100.0	8 11.6	57 82.6	4 5.8
茅ヶ崎南地区	49 100.0	4 8.2	41 83.7	4 8.2
海岸地区	65 100.0	7 10.8	57 87.7	1 1.5
南湖地区	28 100.0	3 10.7	23 82.1	2 7.1
鶴嶺東地区	115 100.0	16 13.9	97 84.3	2 1.7
鶴嶺西地区	60 100.0	12 20.0	46 76.7	2 3.3
湘南地区	43 100.0	7 16.3	33 76.7	3 7.0
松林地区	86 100.0	11 12.8	71 82.6	4 4.7
湘北地区	92 100.0	15 16.3	71 77.2	6 6.5
小和田地区	48 100.0	7 14.6	40 83.3	1 2.1
松浪地区	82 100.0	15 18.3	64 78.0	3 3.7
浜須賀地区	42 100.0	7 16.7	31 73.8	4 9.5
小出地区	33 100.0	9 27.3	23 69.7	1 3.0

	全体	していたこと がある	していたこと はない	無回答
1 段目：度数 2 段目：横%				
全体	815 100.0	122 15.0	656 80.5	37 4.5
職業別				
農業・漁業	1 100.0	0 0.0	1 100.0	0 0.0
自営業・会社経営	40 100.0	5 12.5	33 82.5	2 5.0
会社員	206 100.0	28 13.6	174 84.5	4 1.9
公務員・団体職員	37 100.0	3 8.1	34 91.9	0 0.0
専門職（医師・ 弁護士など）	22 100.0	2 9.1	20 90.9	0 0.0
パート・アルバイト	128 100.0	19 14.8	104 81.3	5 3.9
家事専業	133 100.0	23 17.3	101 75.9	9 6.8
学生	22 100.0	7 31.8	15 68.2	0 0.0
無職	212 100.0	33 15.6	162 76.4	17 8.0
その他	11 100.0	0 0.0	11 100.0	0 0.0
同居家族 別族の				
いる	724 100.0	113 15.6	581 80.2	30 4.1
いない	89 100.0	8 9.0	74 83.1	7 7.9
隣近所との付き 合いの程度別				
何か困った時に助け 合う親しい人がいる	146 100.0	32 21.9	106 72.6	8 5.5
互いに訪問し合う 人がいる	32 100.0	7 21.9	25 78.1	0 0.0
立ち話をする程度の 人がいる	217 100.0	38 17.5	166 76.5	13 6.0
あいさつをする程度の 人がいる	332 100.0	37 11.1	282 84.9	13 3.9
ほとんど付き合いが ない	83 100.0	7 8.4	73 88.0	3 3.6
出気地区内 のせに顔を 有るに顔を 無別場所を				
ある	240 100.0	51 21.3	176 73.3	13 5.4
ない	565 100.0	70 12.4	473 83.7	22 3.9

# 【問17-2】地域のボランティア活動を辞めた理由[MA]

		全体	仕事や家事・育児・介護などで、時間に余裕がなくなったため	年齢・病気で体力的に負担になったため	生活環境の変化により、活動日時が合わなくなったため	活動の場まで遠かったため	活動団体や組織の中で嫌な思いをしたため	支援を提供した相手との間で嫌な思いをしたため	活動に伴う出費が負担に感じられたため	興味・関心のあるボランティアの機会がないため	他にもっとやりたいこと（趣味など）ができたため	役員等の任期が満了したため	その他	無回答	
1 段目：度数 2 段目：横%															
全体		122 100.0	40 32.8	28 23.0	24 19.7	4 3.3	7 5.7	1 0.8	5 4.1	11 9.0	10 8.2	28 23.0	16 13.1	0 0.0	
性別	男性	48 100.0	15 31.3	12 25.0	7 14.6	2 4.2	5 10.4	0 0.0	1 2.1	5 10.4	6 12.5	15 31.3	4 8.3	0 0.0	
	女性	69 100.0	22 31.9	14 20.3	16 23.2	2 2.9	2 2.9	1 1.4	4 5.8	5 7.2	4 5.8	12 17.4	12 17.4	0 0.0	
年齢別	18～29歳	18 100.0	7 38.9	0 0.0	6 33.3	0 0.0	0 0.0	0 0.0	1 5.6	3 16.7	4 22.2	3 16.7	4 22.2	0 0.0	
	30～39歳	4 100.0	2 50.0	0 0.0	1 25.0	0 0.0	0 0.0	0 0.0	0 0.0	1 25.0	0 0.0	1 25.0	0 0.0	0 0.0	
	40～49歳	12 100.0	9 75.0	1 8.3	5 41.7	1 8.3	2 16.7	0 0.0	1 8.3	2 16.7	0 0.0	2 16.7	1 8.3	0 0.0	
	50～59歳	15 100.0	4 26.7	2 13.3	4 26.7	0 0.0	0 0.0	0 0.0	1 6.7	1 6.7	0 0.0	4 26.7	2 13.3	0 0.0	
	60～64歳	14 100.0	8 57.1	2 14.3	4 28.6	2 14.3	1 7.1	1 7.1	1 7.1	2 14.3	2 14.3	3 21.4	0 0.0	0 0.0	
	65～69歳	7 100.0	1 14.3	0 0.0	0 0.0	0 0.0	0 0.0	0 0.0	0 0.0	1 14.3	0 0.0	3 42.9	2 28.6	0 0.0	
	70～74歳	10 100.0	4 40.0	1 10.0	1 10.0	0 0.0	1 10.0	0 0.0	1 10.0	0 0.0	1 10.0	2 20.0	2 20.0	0 0.0	
	75～79歳	21 100.0	4 19.0	9 42.9	2 9.5	0 0.0	1 4.8	0 0.0	0 0.0	1 4.8	2 9.5	5 23.8	3 14.3	0 0.0	
	80～84歳	7 100.0	1 14.3	4 57.1	0 0.0	1 14.3	0 0.0	0 0.0	0 0.0	0 0.0	1 14.3	2 28.6	2 28.6	0 0.0	
	85歳以上	13 100.0	0 0.0	8 61.5	1 7.7	0 0.0	2 15.4	0 0.0	0 0.0	0 0.0	0 0.0	3 23.1	0 0.0	0 0.0	
	居住地区別	茅ヶ崎地区	8 100.0	2 25.0	0 0.0	2 25.0	2 25.0	1 12.5	0 0.0	1 12.5	1 12.5	1 12.5	1 12.5	2 25.0	0 0.0
		茅ヶ崎南地区	4 100.0	1 25.0	0 0.0	1 25.0	0 0.0	0 0.0	0 0.0	0 0.0	2 50.0	2 50.0	1 25.0	0 0.0	0 0.0
海岸地区		7 100.0	3 42.9	2 28.6	1 14.3	0 0.0	1 14.3	0 0.0	1 14.3	0 0.0	0 0.0	3 42.9	2 28.6	0 0.0	
南湖地区		3 100.0	1 33.3	2 66.7	0 0.0	0 0.0	0 0.0	0 0.0	0 0.0	0 0.0	0 0.0	1 33.3	0 0.0	0 0.0	
鶴嶺東地区		16 100.0	5 31.3	3 18.8	4 25.0	2 12.5	1 6.3	1 6.3	2 12.5	1 6.3	3 18.8	3 18.8	2 12.5	0 0.0	
鶴嶺西地区		12 100.0	3 25.0	4 33.3	0 0.0	0 0.0	2 16.7	0 0.0	0 0.0	0 0.0	1 8.3	2 16.7	4 33.3	0 0.0	
湘南地区		7 100.0	3 42.9	3 42.9	3 42.9	0 0.0	1 14.3	0 0.0	0 0.0	1 14.3	0 0.0	1 14.3	0 0.0	0 0.0	
松林地区		11 100.0	5 45.5	2 18.2	1 9.1	0 0.0	0 0.0	0 0.0	0 0.0	0 0.0	2 18.2	1 9.1	2 18.2	0 0.0	
湘北地区		15 100.0	2 13.3	3 20.0	2 13.3	0 0.0	1 6.7	0 0.0	0 0.0	3 20.0	0 0.0	5 33.3	2 13.3	0 0.0	
小和田地区		7 100.0	5 71.4	1 14.3	2 28.6	0 0.0	0 0.0	0 0.0	0 0.0	1 14.3	1 14.3	2 28.6	0 0.0	0 0.0	
松浪地区		15 100.0	9 60.0	4 26.7	5 33.3	0 0.0	0 0.0	0 0.0	1 6.7	0 0.0	0 0.0	3 20.0	0 0.0	0 0.0	
浜須賀地区		7 100.0	1 14.3	2 28.6	2 28.6	0 0.0	0 0.0	0 0.0	0 0.0	1 14.3	0 0.0	1 14.3	0 0.0	0 0.0	
小出地区		9 100.0	0 0.0	1 11.1	1 11.1	0 0.0	0 0.0	0 0.0	0 0.0	0 0.0	1 11.1	0 0.0	4 44.4	2 22.2	0 0.0

		全体	仕事や家事・育児・介護などで、時間に余裕がなくなったため	年齢・病気で身体的に負担になったため	生活環境の変化により、活動日時が合わなくなったため	活動の場まで遠かったため	活動団体や組織の中で嫌な思いをしたため	支援を提供した相手との間で嫌な思いをしたため	活動に伴う出費が負担に感じられたため	興味・関心のあるボランティアの機会がないため	他にもっとやりたいこと（趣味など）ができたため	役員等の任期が満了したため	その他	無回答
1 段目：度数 2 段目：横%														
全体		122 100.0	40 32.8	28 23.0	24 19.7	4 3.3	7 5.7	1 0.8	5 4.1	11 9.0	10 8.2	28 23.0	16 13.1	0 0.0
職業別	農業・漁業	0 0.0	0 0.0	0 0.0	0 0.0	0 0.0	0 0.0	0 0.0	0 0.0	0 0.0	0 0.0	0 0.0	0 0.0	0 0.0
	自営業・会社経営	5 100.0	2 40.0	1 20.0	0 0.0	0 0.0	0 0.0	0 0.0	0 0.0	0 0.0	0 0.0	1 20.0	2 40.0	0 0.0
	会社員	28 100.0	16 57.1	2 7.1	10 35.7	1 3.6	1 3.6	0 0.0	2 7.1	6 21.4	3 10.7	5 17.9	2 7.1	0 0.0
	公務員・団体職員	3 100.0	2 66.7	0 0.0	0 0.0	0 0.0	0 0.0	0 0.0	0 0.0	1 33.3	1 33.3	1 33.3	0 0.0	0 0.0
	専門職（医師・弁護士など）	2 100.0	0 0.0	0 0.0	0 0.0	0 0.0	0 0.0	0 0.0	0 0.0	0 0.0	0 0.0	0 0.0	2 100.0	0 0.0
	パート・アルバイト	19 100.0	7 36.8	1 5.3	6 31.6	1 5.3	1 5.3	1 5.3	1 5.3	3 15.8	0 0.0	8 42.1	1 5.3	0 0.0
	家事専業	23 100.0	5 21.7	8 34.8	4 17.4	1 4.3	1 4.3	0 0.0	1 4.3	0 0.0	1 4.3	1 4.3	5 21.7	0 0.0
	学生	7 100.0	2 28.6	0 0.0	3 42.9	0 0.0	0 0.0	0 0.0	0 0.0	0 0.0	2 28.6	0 0.0	2 28.6	0 0.0
	無職	33 100.0	6 18.2	14 42.4	1 3.0	1 3.0	4 12.1	0 0.0	1 3.0	1 3.0	3 9.1	12 36.4	2 6.1	0 0.0
	その他	0 0.0	0 0.0	0 0.0	0 0.0	0 0.0	0 0.0	0 0.0	0 0.0	0 0.0	0 0.0	0 0.0	0 0.0	0 0.0
	その他	0 0.0	0 0.0	0 0.0	0 0.0	0 0.0	0 0.0	0 0.0	0 0.0	0 0.0	0 0.0	0 0.0	0 0.0	0 0.0
同居家族の有無別	いる	113 100.0	37 32.7	26 23.0	22 19.5	4 3.5	6 5.3	1 0.9	5 4.4	9 8.0	7 6.2	27 23.9	16 14.2	0 0.0
	いない	8 100.0	3 37.5	1 12.5	2 25.0	0 0.0	1 12.5	0 0.0	0 0.0	2 25.0	3 37.5	1 12.5	0 0.0	0 0.0
隣近所との付き合いの程度別	何か困った時に助け合う親しい人がいる	32 100.0	8 25.0	9 28.1	7 21.9	1 3.1	2 6.3	0 0.0	1 3.1	1 3.1	2 6.3	5 15.6	8 25.0	0 0.0
	互いに訪問し合う人がいる	7 100.0	4 57.1	3 42.9	1 14.3	0 0.0	0 0.0	0 0.0	0 0.0	0 0.0	0 0.0	2 28.6	0 0.0	0 0.0
	立ち話をする程度の人がある	38 100.0	11 28.9	7 18.4	6 15.8	1 2.6	2 5.3	0 0.0	1 2.6	6 15.8	2 5.3	14 36.8	2 5.3	0 0.0
	あいさつをする程度の人がある	37 100.0	15 40.5	6 16.2	8 21.6	2 5.4	3 8.1	1 2.7	3 8.1	2 5.4	5 13.5	5 13.5	6 16.2	0 0.0
	ほとんど付き合いがない	7 100.0	2 28.6	2 28.6	2 28.6	0 0.0	0 0.0	0 0.0	0 0.0	2 28.6	1 14.3	2 28.6	0 0.0	0 0.0
	その他	0 0.0	0 0.0	0 0.0	0 0.0	0 0.0	0 0.0	0 0.0	0 0.0	0 0.0	0 0.0	0 0.0	0 0.0	0 0.0
出せざる無別	ある	51 100.0	13 25.5	18 35.3	8 15.7	1 2.0	3 5.9	0 0.0	1 2.0	2 3.9	4 7.8	10 19.6	7 13.7	0 0.0
	ない	70 100.0	27 38.6	9 12.9	16 22.9	3 4.3	4 5.7	1 1.4	4 5.7	9 12.9	6 8.6	18 25.7	9 12.9	0 0.0

# 【問18】 今後、参加してみたいと思う地域のボランティア活動[MA]

		全体	話し相手・相談相手の相手	買い物や外出などの付き添い・手伝い	子どもの預かり・外遊びの見守りなど	一人暮らしのお年寄りなどの見守り	家事・掃除・庭の草刈りなど簡単な手伝い	ミニデイ・サロン活動	防災活動	防犯パトロール	交通安全活動	青少年健全育成	障がい者支援	地域清掃	その他助け合い活動	参加したいとは思わない(健康上、家族の介護等による場合も含む)	無回答
1 段目：度数 2 段目：横%																	
全体		912 100.0	127 13.9	74 8.1	71 7.8	79 8.7	72 7.9	39 4.3	89 9.8	85 9.3	68 7.5	37 4.1	41 4.5	186 20.4	23 2.5	429 47.0	43 4.7
性別	男性	393 100.0	32 8.1	20 5.1	17 4.3	17 4.3	40 10.2	5 1.3	66 16.8	57 14.5	44 11.2	21 5.3	9 2.3	97 24.7	9 2.3	178 45.3	15 3.8
	女性	488 100.0	89 18.2	52 10.7	53 10.9	60 12.3	31 6.4	32 6.6	19 3.9	25 5.1	20 4.1	14 2.9	30 6.1	80 16.4	13 2.7	240 49.2	24 4.9
年齢別	18～29歳	66 100.0	11 16.7	9 13.6	13 19.7	7 10.6	9 13.6	3 4.5	6 9.1	9 13.6	4 6.1	10 15.2	3 4.5	28 42.4	1 1.5	18 27.3	0 0.0
	30～39歳	64 100.0	9 14.1	5 7.8	12 18.8	3 4.7	5 7.8	2 3.1	7 10.9	9 14.1	6 9.4	4 6.3	3 4.7	15 23.4	1 1.6	30 46.9	0 0.0
	40～49歳	120 100.0	20 16.7	8 6.7	14 11.7	8 6.7	7 5.8	7 5.8	16 13.3	18 15.0	10 8.3	1 0.8	7 5.8	27 22.5	3 2.5	56 46.7	5 4.2
	50～59歳	159 100.0	40 25.2	25 15.7	17 10.7	29 18.2	19 11.9	6 3.8	13 8.2	11 6.9	15 9.4	7 4.4	12 7.5	37 23.3	6 3.8	58 36.5	6 3.8
	60～64歳	100 100.0	18 18.0	9 9.0	8 8.0	9 9.0	11 11.0	8 8.0	11 11.0	9 9.0	8 8.0	4 4.0	4 4.0	28 28.0	5 5.0	38 38.0	1 1.0
	65～69歳	61 100.0	6 9.8	4 6.6	2 3.3	4 6.6	3 4.9	4 6.6	8 13.1	3 4.9	9 14.8	2 3.3	4 6.6	8 13.1	1 1.6	28 45.9	2 3.3
	70～74歳	80 100.0	6 7.5	7 8.8	1 1.3	4 5.0	5 6.3	1 1.3	14 17.5	14 17.5	6 7.5	1 1.3	3 3.8	15 18.8	0 0.0	44 55.0	2 2.5
	75～79歳	113 100.0	12 10.6	7 6.2	4 3.5	9 8.0	9 8.0	5 4.4	8 7.1	5 4.4	3 2.7	5 4.4	4 3.5	12 10.6	2 1.8	66 58.4	5 4.4
	80～84歳	77 100.0	3 3.9	0 0.0	0 0.0	5 6.5	2 2.6	3 3.9	4 5.2	5 6.5	5 6.5	2 2.6	0 0.0	10 13.0	3 3.9	41 53.2	11 14.3
	85歳以上	65 100.0	1 1.5	0 0.0	0 0.0	1 1.5	1 1.5	0 0.0	1 1.5	1 1.5	1 1.5	1 1.5	0 0.0	3 4.6	0 0.0	48 73.8	11 16.9
居住地区別	茅ヶ崎地区	80 100.0	13 16.3	5 6.3	5 6.3	6 7.5	6 7.5	1 1.3	8 10.0	6 7.5	6 7.5	6 7.5	3 3.8	19 23.8	1 1.3	36 45.0	3 3.8
	茅ヶ崎南地区	64 100.0	6 9.4	7 10.9	4 6.3	5 7.8	5 7.8	6 9.4	7 10.9	3 4.7	2 3.1	2 3.1	3 4.7	13 20.3	3 4.7	27 42.2	7 10.9
	海岸地区	73 100.0	9 12.3	3 4.1	7 9.6	5 6.8	4 5.5	6 8.2	7 9.6	8 11.0	4 5.5	5 6.8	1 1.4	17 23.3	1 1.4	40 54.8	3 4.1
	南湖地区	35 100.0	4 11.4	4 11.4	3 8.6	2 5.7	1 2.9	0 0.0	4 11.4	5 14.3	5 14.3	2 5.7	1 2.9	12 34.3	0 0.0	17 48.6	2 5.7
	鶴嶺東地区	130 100.0	24 18.5	16 12.3	14 10.8	19 14.6	16 12.3	6 4.6	21 16.2	17 13.1	13 10.0	9 6.9	9 6.9	30 23.1	5 3.8	44 33.8	4 3.1
	鶴嶺西地区	63 100.0	11 17.5	3 4.8	5 7.9	8 12.7	1 1.6	6 9.5	5 7.9	5 7.9	6 9.5	3 4.8	4 6.3	13 20.6	1 1.6	28 44.4	2 3.2
	湘南地区	46 100.0	9 19.6	4 8.7	5 10.9	2 4.3	7 15.2	0 0.0	2 4.3	2 4.3	1 2.2	0 0.0	2 4.3	7 15.2	2 4.3	20 43.5	3 6.5
	松林地区	90 100.0	10 11.1	8 8.9	8 8.9	10 11.1	7 7.8	2 2.2	8 8.9	2 2.2	6 6.7	2 2.2	6 6.7	20 22.2	2 2.2	48 53.3	3 3.3
	湘北地区	98 100.0	14 14.3	4 4.1	3 3.1	10 10.2	4 4.1	7 7.1	3 3.1	8 8.2	6 6.1	2 2.0	2 2.0	13 13.3	0 0.0	54 55.1	5 5.1
	小和田地区	51 100.0	9 17.6	7 13.7	4 7.8	4 7.8	5 9.8	3 5.9	8 15.7	9 17.6	5 9.8	2 3.9	2 3.9	11 21.6	2 3.9	25 49.0	0 0.0
	松浪地区	90 100.0	7 7.8	4 4.4	7 7.8	4 4.4	8 8.9	1 1.1	8 8.9	15 16.7	8 8.9	1 1.1	3 3.3	17 18.9	5 5.6	42 46.7	4 4.4
	浜須賀地区	51 100.0	9 17.6	8 15.7	6 11.8	3 5.9	5 9.8	1 2.0	4 7.8	2 3.9	3 5.9	2 3.9	2 3.9	10 19.6	1 2.0	22 43.1	5 9.8
	小出地区	36 100.0	2 5.6	1 2.8	0 0.0	1 2.8	3 8.3	0 0.0	3 8.3	2 5.6	2 5.6	1 2.8	2 5.6	2 5.6	0 0.0	24 66.7	2 5.6

1 段目：度数 2 段目：横%		全体	話し相手・相談ごとの相手	買い物や外出などの付き添い・手伝い	子どもの預かり・外遊びの見守りなど	一人暮らしのお年寄りなどの見守り	家事・掃除・庭の草刈りなど簡単な手伝い	ミニデ イ・サ ロン活 動	防災活 動	防犯パ トロー ル	交通安 全活動	青少年 健全育 成	障がい 者支援	地域清 掃	その他 助け合 い活動	参加し たいと は思わ ない (健康 上、家 族の介 護等 による 場合 も含 む)	無回答
全体		912 100.0	127 13.9	74 8.1	71 7.8	79 8.7	72 7.9	39 4.3	89 9.8	85 9.3	68 7.5	37 4.1	41 4.5	186 20.4	23 2.5	429 47.0	43 4.7
職業別	農業・漁業	1 100.0	0 0.0	0 0.0	0 0.0	0 0.0	0 0.0	0 0.0	0 0.0	0 0.0	0 0.0	0 0.0	0 0.0	0 0.0	0 0.0	1 100.0	0 0.0
	自営業・会社経営	44 100.0	5 11.4	6 13.6	5 11.4	4 9.1	1 2.3	2 4.5	2 4.5	4 9.1	0 0.0	0 0.0	1 2.3	9 20.5	1 2.3	20 45.5	3 6.8
	会社員	223 100.0	31 13.9	17 7.6	20 9.0	16 7.2	23 10.3	7 3.1	35 15.7	34 15.2	28 12.6	10 4.5	9 4.0	66 29.6	10 4.5	93 41.7	3 1.3
	公務員・団体職員	40 100.0	6 15.0	5 12.5	4 10.0	5 12.5	8 20.0	1 2.5	6 15.0	9 22.5	3 7.5	5 12.5	0 0.0	11 27.5	0 0.0	12 30.0	1 2.5
	専門職（医師・ 弁護士など）	22 100.0	7 31.8	6 27.3	4 18.2	5 22.7	4 18.2	1 4.5	3 13.6	3 13.6	2 9.1	1 4.5	4 18.2	4 18.2	0 0.0	7 31.8	1 4.5
	パート・アルバイト	144 100.0	35 24.3	24 16.7	20 13.9	19 13.2	17 11.8	10 6.9	15 10.4	14 9.7	15 10.4	8 5.6	15 10.4	31 21.5	4 2.8	52 36.1	0 0.0
	家事専業	149 100.0	24 16.1	7 4.7	9 6.0	15 10.1	6 4.0	8 5.4	5 3.4	2 1.3	7 4.7	1 0.7	4 2.7	19 12.8	5 3.4	80 53.7	8 5.4
	学生	24 100.0	5 20.8	3 12.5	4 16.7	4 16.7	2 8.3	2 8.3	3 12.5	3 12.5	1 4.2	3 12.5	1 4.2	12 50.0	0 0.0	6 25.0	0 0.0
	無職	248 100.0	12 4.8	6 2.4	4 1.6	9 3.6	11 4.4	6 2.4	19 7.7	14 5.6	10 4.0	7 2.8	5 2.0	30 12.1	3 1.2	152 61.3	25 10.1
	その他	12 100.0	2 16.7	0 0.0	1 8.3	2 16.7	0 0.0	2 16.7	0 0.0	1 8.3	1 8.3	2 16.7	1 8.3	2 16.7	0 0.0	4 33.3	2 16.7
同居家族 有無別	いる	800 100.0	113 14.1	65 8.1	67 8.4	67 8.4	61 7.6	31 3.9	79 9.9	79 9.9	65 8.1	31 3.9	36 4.5	163 20.4	18 2.3	374 46.8	35 4.4
	いない	109 100.0	14 12.8	9 8.3	4 3.7	12 11.0	11 10.1	8 7.3	9 8.3	5 4.6	2 1.8	6 5.5	5 4.6	21 19.3	5 4.6	54 49.5	8 7.3
隣近所との付き合 い程度別	何か困った時に助け 合う親しい人がいる	180 100.0	35 19.4	19 10.6	20 11.1	22 12.2	13 7.2	10 5.6	18 10.0	12 6.7	11 6.1	3 1.7	7 3.9	35 19.4	6 3.3	77 42.8	15 8.3
	互いに訪問し合う 人がいる	34 100.0	9 26.5	7 20.6	3 8.8	7 20.6	3 8.8	0 0.0	1 2.9	1 2.9	1 2.9	1 2.9	2 5.9	6 17.6	3 8.8	13 38.2	3 8.8
	立ち話をする程度 の人がいる	243 100.0	31 12.8	16 6.6	23 9.5	17 7.0	21 8.6	13 5.3	22 9.1	23 9.5	23 9.5	11 4.5	14 5.8	48 19.8	5 2.1	113 46.5	9 3.7
	あいさつをする程度 の人がいる	361 100.0	43 11.9	27 7.5	18 5.0	27 7.5	31 8.6	12 3.3	36 10.0	38 10.5	24 6.6	18 5.0	13 3.6	82 22.7	8 2.2	177 49.0	11 3.0
	ほとんど付き合いが ない	87 100.0	9 10.3	5 5.7	6 6.9	6 6.9	4 4.6	3 3.4	11 12.6	10 11.5	8 9.2	4 4.6	5 5.7	13 14.9	1 1.1	46 52.9	4 4.6
出せ る有 無別	地区内 で顔を 合わせる場所を	302 100.0	54 17.9	24 7.9	31 10.3	24 7.9	18 6.0	19 6.3	26 8.6	26 8.6	23 7.6	12 4.0	18 6.0	62 20.5	9 3.0	121 40.1	23 7.6
	ない	596 100.0	72 12.1	49 8.2	39 6.5	54 9.1	53 8.9	20 3.4	62 10.4	58 9.7	44 7.4	25 4.2	21 3.5	121 20.3	14 2.3	303 50.8	17 2.9

# 【問18-2】地域のボランティア活動に参加したいと思わない理由[MA]

		全体	仕事や家事・育児・介護などで、時間がないため	年齢・病気で体力的に難しいため	活動日時が合わないため	地域の活動団体や組織についてよく知らないため	参加方法がわからないため	他の参加者と意見や考えが合わない不安があるため	きっかけ・機会がないため	活動の場が遠いため	活動に伴う出費が負担であるため	他にもっとやりたいこと（趣味など）があるため	自分のできることや人の役に立つスキルがあるとは思っていないため	その他	無回答
1 段目：度数 2 段目：横%															
全体		429 100.0	183 42.7	192 44.8	42 9.8	61 14.2	37 8.6	23 5.4	61 14.2	1 0.2	22 5.1	84 19.6	59 13.8	16 3.7	4 0.9
性別	男性	178 100.0	70 39.3	77 43.3	20 11.2	26 14.6	17 9.6	13 7.3	23 12.9	0 0.0	11 6.2	44 24.7	31 17.4	6 3.4	2 1.1
	女性	240 100.0	110 45.8	109 45.4	21 8.8	33 13.8	18 7.5	10 4.2	36 15.0	1 0.4	10 4.2	37 15.4	27 11.3	9 3.8	2 0.8
年齢別	18～29歳	18 100.0	13 72.2	3 16.7	6 33.3	3 16.7	4 22.2	0 0.0	5 27.8	0 0.0	2 11.1	5 27.8	3 16.7	1 5.6	0 0.0
	30～39歳	30 100.0	25 83.3	1 3.3	8 26.7	8 26.7	5 16.7	2 6.7	7 23.3	0 0.0	6 20.0	5 16.7	3 10.0	1 3.3	0 0.0
	40～49歳	56 100.0	45 80.4	5 8.9	10 17.9	10 17.9	7 12.5	9 16.1	15 26.8	0 0.0	6 10.7	12 21.4	5 8.9	1 1.8	1 1.8
	50～59歳	58 100.0	37 63.8	13 22.4	5 8.6	8 13.8	5 8.6	3 5.2	7 12.1	0 0.0	5 8.6	13 22.4	13 22.4	2 3.4	0 0.0
	60～64歳	38 100.0	27 71.1	5 13.2	2 5.3	7 18.4	5 13.2	2 5.3	6 15.8	0 0.0	1 2.6	12 31.6	2 5.3	2 5.3	1 2.6
	65～69歳	28 100.0	6 21.4	10 35.7	2 7.1	5 17.9	3 10.7	1 3.6	5 17.9	0 0.0	1 3.6	7 25.0	6 21.4	1 3.6	0 0.0
	70～74歳	44 100.0	11 25.0	24 54.5	3 6.8	3 6.8	2 4.5	4 9.1	5 11.4	1 2.3	0 0.0	8 18.2	9 20.5	3 6.8	1 2.3
	75～79歳	66 100.0	13 19.7	53 80.3	4 6.1	9 13.6	5 7.6	0 0.0	6 9.1	0 0.0	0 0.0	14 21.2	11 16.7	1 1.5	0 0.0
	80～84歳	41 100.0	6 14.6	32 78.0	1 2.4	5 12.2	1 2.4	1 2.4	3 7.3	0 0.0	0 0.0	6 14.6	5 12.2	3 7.3	0 0.0
	85歳以上	48 100.0	0 0.0	45 93.8	1 2.1	3 6.3	0 0.0	1 2.1	2 4.2	0 0.0	0 0.0	2 4.2	2 4.2	0 0.0	1 2.1
居住地区別	茅ヶ崎地区	36 100.0	16 44.4	13 36.1	4 11.1	8 22.2	5 13.9	2 5.6	10 27.8	0 0.0	1 2.8	3 8.3	8 22.2	1 2.8	0 0.0
	茅ヶ崎南地区	27 100.0	14 51.9	7 25.9	3 11.1	7 25.9	6 22.2	3 11.1	3 11.1	0 0.0	2 7.4	7 25.9	2 7.4	2 7.4	1 3.7
	海岸地区	40 100.0	15 37.5	22 55.0	3 7.5	4 10.0	3 7.5	1 2.5	4 10.0	0 0.0	4 10.0	14 35.0	4 10.0	1 2.5	0 0.0
	南湖地区	17 100.0	4 23.5	6 35.3	3 17.6	3 17.6	1 5.9	1 5.9	2 11.8	0 0.0	1 5.9	4 23.5	2 11.8	1 5.9	0 0.0
	鶴嶺東地区	44 100.0	26 59.1	20 45.5	4 9.1	6 13.6	5 11.4	3 6.8	7 15.9	1 2.3	5 11.4	11 25.0	6 13.6	0 0.0	0 0.0
	鶴嶺西地区	28 100.0	12 42.9	15 53.6	1 3.6	1 3.6	1 3.6	2 7.1	1 3.6	0 0.0	1 3.6	2 7.1	6 21.4	1 3.6	1 3.6
	湘南地区	20 100.0	6 30.0	13 65.0	2 10.0	2 10.0	1 5.0	1 5.0	4 20.0	0 0.0	1 5.0	2 10.0	3 15.0	0 0.0	0 0.0
	松林地区	48 100.0	23 47.9	22 45.8	7 14.6	8 16.7	5 10.4	1 2.1	6 12.5	0 0.0	1 2.1	6 12.5	4 8.3	2 4.2	0 0.0
	湘北地区	54 100.0	22 40.7	25 46.3	2 3.7	6 11.1	4 7.4	1 1.9	10 18.5	0 0.0	0 0.0	11 20.4	11 20.4	3 5.6	0 0.0
	小和田地区	25 100.0	15 60.0	7 28.0	3 12.0	2 8.0	0 0.0	2 8.0	2 8.0	0 0.0	1 4.0	2 8.0	3 12.0	0 0.0	1 4.0
	松浪地区	42 100.0	16 38.1	16 38.1	5 11.9	7 16.7	2 4.8	4 9.5	6 14.3	0 0.0	3 7.1	12 28.6	6 14.3	2 4.8	0 0.0
	浜須賀地区	22 100.0	5 22.7	12 54.5	1 4.5	3 13.6	2 9.1	1 4.5	3 13.6	0 0.0	1 4.5	4 18.2	3 13.6	3 13.6	0 0.0
	小出地区	24 100.0	9 37.5	12 50.0	4 16.7	4 16.7	2 8.3	1 4.2	3 12.5	0 0.0	1 4.2	6 25.0	1 4.2	0 0.0	1 4.2



1 段目：度数 2 段目：横%		全体	仕事や家事・育児・介護などで、時間が少ないため	年齢・病気で体力的に難しいため	活動日時が合わないため	地域の活動団体や組織についてよく知らないため	参加方法がわからないため	他の参加者と意見や考えが合わない不安があるため	きつかけ・機会がないため	活動の場が遠いため	活動に伴う出費が負担であるため	他にもっとやりたいこと（趣味など）があるため	自分にできることや人の役に立つスキルがあるとは思っていないため	その他	無回答
全体		429 100.0	183 42.7	192 44.8	42 9.8	61 14.2	37 8.6	23 5.4	61 14.2	1 0.2	22 5.1	84 19.6	59 13.8	16 3.7	4 0.9
職業別	農業・漁業	1 100.0	1 100.0	0 0.0	0 0.0	0 0.0	0 0.0	0 0.0	0 0.0	0 0.0	0 0.0	0 0.0	0 0.0	1 100.0	0 0.0
	自営業・会社経営	20 100.0	12 60.0	3 15.0	2 10.0	5 25.0	4 20.0	1 5.0	3 15.0	0 0.0	3 15.0	4 20.0	2 10.0	1 5.0	1 5.0
	会社員	93 100.0	69 74.2	5 5.4	18 19.4	13 14.0	8 8.6	9 9.7	20 21.5	0 0.0	11 11.8	24 25.8	16 17.2	3 3.2	0 0.0
	公務員・団体職員	12 100.0	8 66.7	0 0.0	4 33.3	5 41.7	4 33.3	0 0.0	3 25.0	0 0.0	2 16.7	3 25.0	1 8.3	1 8.3	0 0.0
	専門職（医師・弁護士など）	7 100.0	6 85.7	1 14.3	3 42.9	1 14.3	2 28.6	0 0.0	0 0.0	0 0.0	0 0.0	1 14.3	0 0.0	0 0.0	0 0.0
	パート・アルバイト	52 100.0	38 73.1	15 28.8	5 9.6	9 17.3	3 5.8	3 5.8	11 21.2	1 1.9	2 3.8	8 15.4	6 11.5	0 0.0	2 3.8
	家事専業	80 100.0	23 28.8	44 55.0	4 5.0	7 8.8	1 1.3	3 3.8	5 6.3	0 0.0	1 1.3	18 22.5	6 7.5	4 5.0	1 1.3
	学生	6 100.0	4 66.7	0 0.0	2 33.3	1 16.7	2 33.3	0 0.0	2 33.3	0 0.0	0 0.0	2 33.3	1 16.7	0 0.0	0 0.0
	無職	152 100.0	22 14.5	118 77.6	4 2.6	20 13.2	13 8.6	7 4.6	17 11.2	0 0.0	3 2.0	24 15.8	27 17.8	6 3.9	0 0.0
	その他	4 100.0	0 0.0	4 100.0	0 0.0	0 0.0	0 0.0	0 0.0	0 0.0	0 0.0	0 0.0	0 0.0	0 0.0	0 0.0	0 0.0
	同居家族の有無	374 100.0	168 44.9	162 43.3	36 9.6	53 14.2	34 9.1	20 5.3	56 15.0	1 0.3	18 4.8	74 19.8	48 12.8	14 3.7	3 0.8
	いない	54 100.0	15 27.8	29 53.7	6 11.1	8 14.8	3 5.6	3 5.6	5 9.3	0 0.0	4 7.4	10 18.5	11 20.4	2 3.7	1 1.9
隣近所との付き合いの程度別	何か困った時に助け合う親しい人がいる	77 100.0	29 37.7	46 59.7	9 11.7	6 7.8	3 3.9	4 5.2	11 14.3	0 0.0	2 2.6	11 14.3	5 6.5	3 3.9	0 0.0
	互いに訪問し合う人がいる	13 100.0	4 30.8	10 76.9	0 0.0	1 7.7	1 7.7	0 0.0	0 0.0	0 0.0	0 0.0	1 7.7	1 7.7	0 0.0	0 0.0
	立ち話をする程度の人がいる	113 100.0	40 35.4	55 48.7	7 6.2	15 13.3	5 4.4	3 2.7	9 8.0	0 0.0	2 1.8	27 23.9	15 13.3	4 3.5	2 1.8
	あいさつをする程度の人がいる	177 100.0	91 51.4	64 36.2	18 10.2	32 18.1	22 12.4	15 8.5	29 16.4	1 0.6	12 6.8	36 20.3	25 14.1	5 2.8	1 0.6
	ほとんど付き合いがない	46 100.0	19 41.3	14 30.4	8 17.4	7 15.2	6 13.0	1 2.2	12 26.1	0 0.0	6 13.0	9 19.6	13 28.3	4 8.7	1 2.2
出せざるに顔無別	ある	121 100.0	40 33.1	72 59.5	5 4.1	10 8.3	4 3.3	4 3.3	9 7.4	1 0.8	2 1.7	16 13.2	12 9.9	7 5.8	1 0.8
	ない	303 100.0	141 46.5	119 39.3	37 12.2	51 16.8	33 10.9	19 6.3	52 17.2	0 0.0	20 6.6	65 21.5	47 15.5	9 3.0	3 1.0

# 【問19】地域のボランティア活動に参加する条件[MA]

		全体	地域のボランティア活動の情報が入ってくる	身近な地域で活動できる	活動場所や活動時間が選択できる	不定期でも参加できる	事前に研修やトレーニングを受けられる	体験会・説明会などが設定されている	リーダーや運営スタッフが信頼できる	知人が活動している	特技が活かせる（自分の特技で助けられる人がいる）	自分の適性や特技、参加可能な日数などを踏まえて活動の場を紹介してくれる	経済的な負担が少ない	身体的な負担が少ない	自分に時間等の余裕ができた	その他	特になし	無回答
1 段目：度数 2 段目：横%																		
全体		912 100.0	222 24.3	249 27.3	293 32.1	363 39.8	89 9.8	116 12.7	139 15.2	131 14.4	119 13.0	95 10.4	187 20.5	191 20.9	366 40.1	22 2.4	131 14.4	90 9.9
性別	男性	393 100.0	92 23.4	112 28.5	124 31.6	148 37.7	37 9.4	50 12.7	56 14.2	50 12.7	57 14.5	38 9.7	83 21.1	78 19.8	155 39.4	14 3.6	62 15.8	27 6.9
	女性	488 100.0	118 24.2	128 26.2	159 32.6	203 41.6	50 10.2	61 12.5	78 16.0	77 15.8	57 11.7	54 11.1	100 20.5	107 21.9	201 41.2	8 1.6	64 13.1	60 12.3
年齢別	18～29歳	66 100.0	24 36.4	20 30.3	28 42.4	38 57.6	6 9.1	10 15.2	11 16.7	24 36.4	18 27.3	12 18.2	24 36.4	12 18.2	33 50.0	4 6.1	3 4.5	1 1.5
	30～39歳	64 100.0	18 28.1	21 32.8	30 46.9	36 56.3	4 6.3	4 6.3	13 20.3	10 15.6	11 17.2	8 12.5	22 34.4	14 21.9	41 64.1	4 6.3	4 6.3	0 0.0
	40～49歳	120 100.0	40 33.3	40 33.3	46 38.3	56 46.7	18 15.0	19 15.8	27 22.5	35 29.2	22 18.3	17 14.2	32 26.7	23 19.2	73 60.8	0 0.0	6 5.0	4 3.3
	50～59歳	159 100.0	41 25.8	52 32.7	58 36.5	73 45.9	24 15.1	29 18.2	37 23.3	18 11.3	25 15.7	24 15.1	44 27.7	35 22.0	84 52.8	5 3.1	16 10.1	9 5.7
	60～64歳	100 100.0	36 36.0	31 31.0	48 48.0	57 57.0	12 12.0	18 18.0	20 20.0	20 20.0	18 18.0	14 14.0	30 30.0	25 25.0	46 46.0	1 1.0	7 7.0	2 2.0
	65～69歳	61 100.0	14 23.0	16 26.2	21 34.4	23 37.7	6 9.8	6 9.8	6 9.8	5 8.2	5 8.2	6 9.8	11 18.0	18 29.5	23 37.7	1 1.6	14 23.0	3 4.9
	70～74歳	80 100.0	15 18.8	21 26.3	22 27.5	28 35.0	8 10.0	15 18.8	9 11.3	4 5.0	8 10.0	2 2.5	10 12.5	20 25.0	22 27.5	2 2.5	14 17.5	7 8.8
	75～79歳	113 100.0	16 14.2	25 22.1	21 18.6	28 24.8	3 2.7	10 8.8	5 4.4	7 6.2	8 7.1	7 6.2	7 6.2	26 23.0	22 19.5	1 0.9	25 22.1	21 18.6
	80～84歳	77 100.0	9 11.7	14 18.2	11 14.3	16 20.8	4 5.2	3 3.9	7 9.1	2 2.6	1 1.3	1 1.3	3 3.9	7 9.1	13 16.9	3 3.9	18 23.4	22 28.6
	85歳以上	65 100.0	6 9.2	6 9.2	4 6.2	5 7.7	2 3.1	0 0.0	2 3.1	3 4.6	2 3.1	3 4.6	2 3.1	9 13.8	6 9.2	1 1.5	23 35.4	21 32.3
居住地区別	茅ヶ崎地区	80 100.0	23 28.8	24 30.0	25 31.3	33 41.3	6 7.5	5 6.3	15 18.8	15 18.8	13 16.3	9 11.3	14 17.5	19 23.8	25 31.3	2 2.5	10 12.5	8 10.0
	茅ヶ崎南地区	64 100.0	20 31.3	22 34.4	19 29.7	28 43.8	7 10.9	8 12.5	11 17.2	12 18.8	9 14.1	7 10.9	17 26.6	18 28.1	21 32.8	3 4.7	6 9.4	6 9.4
	海岸地区	73 100.0	19 26.0	12 16.4	18 24.7	22 30.1	3 4.1	9 12.3	13 17.8	16 21.9	7 9.6	6 8.2	13 17.8	16 21.9	31 42.5	3 4.1	9 12.3	11 15.1
	南湖地区	35 100.0	13 37.1	10 28.6	8 22.9	16 45.7	4 11.4	3 8.6	4 11.4	8 22.9	5 14.3	3 8.6	4 11.4	6 17.1	16 45.7	0 0.0	4 11.4	4 11.4
	鶴嶺東地区	130 100.0	40 30.8	48 36.9	53 40.8	60 46.2	21 16.2	28 21.5	27 20.8	20 15.4	21 16.2	15 11.5	33 25.4	26 20.0	54 41.5	4 3.1	18 13.8	4 3.1
	鶴嶺西地区	63 100.0	17 27.0	17 27.0	17 27.0	21 33.3	6 9.5	6 9.5	10 15.9	7 11.1	6 9.5	6 9.5	10 15.9	8 12.7	24 38.1	1 1.6	13 20.6	8 12.7
	湘南地区	46 100.0	6 13.0	13 28.3	17 37.0	22 47.8	1 2.2	2 4.3	4 8.7	8 17.4	7 15.2	1 2.2	15 32.6	14 30.4	17 37.0	1 2.2	7 15.2	5 10.9
	松林地区	90 100.0	16 17.8	23 25.6	32 35.6	36 40.0	9 10.0	15 16.7	13 14.4	9 10.0	13 14.4	11 12.2	20 22.2	19 21.1	36 40.0	1 1.1	14 15.6	8 8.9
	湘北地区	98 100.0	12 12.2	13 13.3	20 20.4	30 30.6	8 8.2	11 11.2	8 8.2	4 4.1	9 9.2	11 11.2	13 13.3	15 15.3	33 33.7	1 1.0	18 18.4	16 16.3
	小和田地区	51 100.0	14 27.5	21 41.2	22 43.1	23 45.1	7 13.7	10 19.6	13 25.5	9 17.6	9 17.6	7 13.7	12 23.5	13 25.5	30 58.8	1 2.0	3 5.9	2 3.9
	松浪地区	90 100.0	21 23.3	24 26.7	30 33.3	40 44.4	8 8.9	11 12.2	10 11.1	10 11.1	11 12.2	11 12.2	16 17.8	19 21.1	43 47.8	3 3.3	12 13.3	8 8.9
	浜須賀地区	51 100.0	12 23.5	12 23.5	18 35.3	17 33.3	4 7.8	3 5.9	5 9.8	7 13.7	6 11.8	5 9.8	9 17.6	8 15.7	16 31.4	2 3.9	9 17.6	6 11.8
	小出地区	36 100.0	8 22.2	9 25.0	12 33.3	14 38.9	4 11.1	4 11.1	5 13.9	4 11.1	3 8.3	3 8.3	10 27.8	9 25.0	19 52.8	0 0.0	7 19.4	4 11.1

1 段目：度数 2 段目：横%		全体	地域のボランティア活動の情報が入ってくる	身近な地域で活動できる	活動場所や活動時間が選択できる	不定期でも参加できる	事前に研修やトレーニングを受けられる	体験会・説明会などが設定されている	リーダーや運営スタッフが信頼できる	知人が活動している	特技が活かせる（自分の特技で助ける人がある）	自分の適性や特技、参加可能な日数などを踏まえて活動の場を紹介してくれる	経済的な負担が少ない	身体的な負担が少ない	自分に時間等の余裕ができたなら	その他	特になし	無回答
全体		912 100.0	222 24.3	249 27.3	293 32.1	363 39.8	89 9.8	116 12.7	139 15.2	131 14.4	119 13.0	95 10.4	187 20.5	191 20.9	366 40.1	22 2.4	131 14.4	90 9.9
職業別	農業・漁業	1 100.0	0 0.0	0 0.0	0 0.0	0 0.0	0 0.0	0 0.0	0 0.0	0 0.0	0 0.0	0 0.0	0 0.0	0 0.0	0 0.0	0 0.0	1 100.0	0 0.0
	自営業・会社経営	44 100.0	12 27.3	12 27.3	16 36.4	21 47.7	3 6.8	4 9.1	10 22.7	6 13.6	7 15.9	1 2.3	9 20.5	9 20.5	19 43.2	0 0.0	4 9.1	1 2.3
	会社員	223 100.0	74 33.2	75 33.6	100 44.8	118 52.9	29 13.0	35 15.7	47 21.1	42 18.8	41 18.4	33 14.8	63 28.3	51 22.9	124 55.6	10 4.5	22 9.9	3 1.3
	公務員・団体職員	40 100.0	9 22.5	11 27.5	14 35.0	20 50.0	2 5.0	4 10.0	4 10.0	7 17.5	8 20.0	5 12.5	12 30.0	5 12.5	30 75.0	1 2.5	1 2.5	0 0.0
	専門職（医師・ 弁護士など）	22 100.0	8 36.4	6 27.3	9 40.9	12 54.5	2 9.1	5 22.7	3 13.6	2 9.1	6 27.3	2 9.1	6 27.3	3 13.6	9 40.9	0 0.0	0 0.0	3 13.6
	パート・アルバイト	144 100.0	43 29.9	46 31.9	55 38.2	65 45.1	24 16.7	31 21.5	27 18.8	28 19.4	23 16.0	23 16.0	42 29.2	32 22.2	82 56.9	1 0.7	13 9.0	3 2.1
	家事専業	149 100.0	28 18.8	39 26.2	36 24.2	49 32.9	10 6.7	10 6.7	16 10.7	19 12.8	10 6.7	9 6.0	20 13.4	35 23.5	44 29.5	0 0.0	24 16.1	27 18.1
	学生	24 100.0	9 37.5	9 37.5	11 45.8	14 58.3	1 4.2	5 20.8	3 12.5	12 50.0	7 29.2	4 16.7	5 20.8	2 8.3	17 70.8	0 0.0	0 0.0	0 0.0
	無職	248 100.0	37 14.9	47 19.0	45 18.1	58 23.4	16 6.5	18 7.3	23 9.3	12 4.8	13 5.2	16 6.5	25 10.1	49 19.8	36 14.5	10 4.0	65 26.2	49 19.8
	その他	12 100.0	1 8.3	3 25.0	5 41.7	5 41.7	1 8.3	3 25.0	5 41.7	1 8.3	4 33.3	2 16.7	4 33.3	4 33.3	4 33.3	0 0.0	1 8.3	3 25.0
同居家族の 有無別	いる	800 100.0	195 24.4	225 28.1	259 32.4	325 40.6	76 9.5	102 12.8	121 15.1	116 14.5	110 13.8	86 10.8	164 20.5	169 21.1	339 42.4	14 1.8	114 14.3	65 8.1
	いない	109 100.0	26 23.9	23 21.1	32 29.4	37 33.9	12 11.0	13 11.9	17 15.6	13 11.9	9 8.3	9 8.3	22 20.2	21 19.3	27 24.8	8 7.3	17 15.6	25 22.9
近所との付き合いの 程度別	何か困った時に助け 合う親しい人がある	180 100.0	43 23.9	62 34.4	63 35.0	78 43.3	18 10.0	18 10.0	28 15.6	28 15.6	25 13.9	14 7.8	39 21.7	45 25.0	68 37.8	2 1.1	22 12.2	24 13.3
	互いに訪問し合う 人がある	34 100.0	9 26.5	12 35.3	11 32.4	16 47.1	3 8.8	7 20.6	5 14.7	6 17.6	4 11.8	5 14.7	7 20.6	12 35.3	12 35.3	0 0.0	3 8.8	5 14.7
	立ち話をする程度 の人がある	243 100.0	55 22.6	68 28.0	79 32.5	93 38.3	24 9.9	30 12.3	31 12.8	26 10.7	36 14.8	25 10.3	38 15.6	49 20.2	102 42.0	6 2.5	38 15.6	29 11.9
	あいさつをする程度 の人がある	361 100.0	92 25.5	85 23.5	110 30.5	144 39.9	33 9.1	46 12.7	59 16.3	58 16.1	46 12.7	41 11.4	77 21.3	64 17.7	151 41.8	8 2.2	51 14.1	22 6.1
	ほとんど付き合いが ない	87 100.0	22 25.3	20 23.0	27 31.0	30 34.5	9 10.3	13 14.9	15 17.2	11 12.6	8 9.2	10 11.5	24 27.6	20 23.0	33 37.9	6 6.9	16 18.4	8 9.2
地区内で 出せる場所を の有無別	ある	302 100.0	71 23.5	102 33.8	93 30.8	116 38.4	27 8.9	28 9.3	37 12.3	47 15.6	39 12.9	22 7.3	50 16.6	67 22.2	113 37.4	8 2.6	35 11.6	36 11.9
	ない	596 100.0	148 24.8	145 24.3	197 33.1	243 40.8	61 10.2	86 14.4	100 16.8	81 13.6	80 13.4	72 12.1	135 22.7	122 20.5	250 41.9	14 2.3	95 15.9	49 8.2

# 【問20】受けたいと思う支援【MA】

		全体	話し相手・相談相手の相手	買い物や外出などの付き添い・送り迎え	子どもの一時預かり・外遊びの見守りなど	高齢者や障がい者の一時預かり・見守りなど	家事・掃除・洗濯など簡単な家事の手伝い	食事の提供（配食・会食など）	電球交換・草刈り・ゴミ出しなど	購入品の配送サービス	代読・代筆	安否確認の声かけ	預貯金や不動産の管理	商品の購入やサービスの利用の契約行為	その他	特になし	無回答
1 段目：度数 2 段目：横%																	
全体		912 100.0	95 10.4	91 10.0	51 5.6	90 9.9	88 9.6	65 7.1	97 10.6	90 9.9	5 0.5	105 11.5	16 1.8	14 1.5	15 1.6	463 50.8	43 4.7
性別	男性	393 100.0	42 10.7	31 7.9	12 3.1	36 9.2	35 8.9	24 6.1	29 7.4	15 3.8	1 0.3	45 11.5	4 1.0	5 1.3	7 1.8	233 59.3	16 4.1
	女性	488 100.0	50 10.2	58 11.9	37 7.6	53 10.9	49 10.0	40 8.2	66 13.5	70 14.3	4 0.8	58 11.9	11 2.3	9 1.8	8 1.6	214 43.9	24 4.9
年齢別	18～29歳	66 100.0	3 4.5	3 4.5	12 18.2	2 3.0	4 6.1	4 6.1	2 3.0	6 9.1	0 0.0	5 7.6	0 0.0	1 1.5	0 0.0	42 63.6	1 1.5
	30～39歳	64 100.0	4 6.3	1 1.6	20 31.3	5 7.8	8 12.5	7 10.9	3 4.7	5 7.8	0 0.0	5 7.8	3 4.7	1 1.6	0 0.0	32 50.0	0 0.0
	40～49歳	120 100.0	6 5.0	7 5.8	17 14.2	12 10.0	14 11.7	9 7.5	11 9.2	9 7.5	0 0.0	7 5.8	4 3.3	1 0.8	0 0.0	64 53.3	5 4.2
	50～59歳	159 100.0	24 15.1	17 10.7	1 0.6	23 14.5	16 10.1	13 8.2	20 12.6	16 10.1	1 0.6	17 10.7	4 2.5	1 0.6	3 1.9	89 56.0	5 3.1
	60～64歳	100 100.0	11 11.0	7 7.0	1 1.0	11 11.0	5 5.0	4 4.0	5 5.0	10 10.0	1 1.0	11 11.0	1 1.0	4 4.0	3 3.0	57 57.0	2 2.0
	65～69歳	61 100.0	6 9.8	6 9.8	0 0.0	5 8.2	4 6.6	4 6.6	6 9.8	7 11.5	0 0.0	9 14.8	1 1.6	2 3.3	0 0.0	37 60.7	2 3.3
	70～74歳	80 100.0	8 10.0	7 8.8	0 0.0	10 12.5	5 6.3	6 7.5	9 11.3	6 7.5	0 0.0	12 15.0	1 1.3	1 1.3	0 0.0	43 53.8	3 3.8
	75～79歳	113 100.0	14 12.4	15 13.3	0 0.0	10 8.8	12 10.6	6 5.3	16 14.2	16 14.2	2 1.8	14 12.4	1 0.9	1 0.9	1 0.9	52 46.0	6 5.3
	80～84歳	77 100.0	9 11.7	17 22.1	0 0.0	3 3.9	11 14.3	10 13.0	15 19.5	10 13.0	0 0.0	16 20.8	1 1.3	1 1.3	3 3.9	23 29.9	9 11.7
	85歳以上	65 100.0	9 13.8	11 16.9	0 0.0	9 13.8	8 12.3	2 3.1	8 12.3	4 6.2	1 1.5	9 13.8	0 0.0	1 1.5	5 7.7	20 30.8	10 15.4
居住地区別	茅ヶ崎地区	80 100.0	11 13.8	10 12.5	5 6.3	13 16.3	6 7.5	4 5.0	8 10.0	8 10.0	0 0.0	11 13.8	1 1.3	0 0.0	0 0.0	36 45.0	2 2.5
	茅ヶ崎南地区	64 100.0	7 10.9	8 12.5	2 3.1	6 9.4	7 10.9	4 6.3	9 14.1	10 15.6	1 1.6	13 20.3	2 3.1	2 3.1	2 3.1	28 43.8	4 6.3
	海岸地区	73 100.0	11 15.1	6 8.2	5 6.8	9 12.3	7 9.6	2 2.7	10 13.7	11 15.1	0 0.0	9 12.3	2 2.7	0 0.0	2 2.7	35 47.9	3 4.1
	南湖地区	35 100.0	3 8.6	1 2.9	2 5.7	4 11.4	3 8.6	3 8.6	3 8.6	3 8.6	0 0.0	1 2.9	0 0.0	0 0.0	0 0.0	19 54.3	3 8.6
	鶴嶺東地区	130 100.0	16 12.3	13 10.0	11 8.5	15 11.5	16 12.3	14 10.8	14 10.8	14 10.8	0 0.0	24 18.5	5 3.8	2 1.5	0 0.0	67 51.5	2 1.5
	鶴嶺西地区	63 100.0	5 7.9	7 11.1	3 4.8	5 7.9	4 6.3	4 6.3	1 1.6	6 9.5	0 0.0	7 11.1	1 1.6	0 0.0	1 1.6	36 57.1	3 4.8
	湘南地区	46 100.0	5 10.9	5 10.9	4 8.7	6 13.0	4 8.7	3 6.5	1 2.2	2 4.3	0 0.0	6 13.0	0 0.0	1 2.2	0 0.0	21 45.7	3 6.5
	松林地区	90 100.0	8 8.9	7 7.8	6 6.7	4 4.4	9 10.0	7 7.8	11 12.2	6 6.7	1 1.1	7 7.8	1 1.1	2 2.2	1 1.1	48 53.3	4 4.4
	湘北地区	98 100.0	10 10.2	10 10.2	3 3.1	10 10.2	11 11.2	7 7.1	9 9.2	12 12.2	0 0.0	6 6.1	3 3.1	2 2.0	1 1.0	45 45.9	6 6.1
	小和田地区	51 100.0	5 9.8	5 9.8	5 9.8	4 7.8	7 13.7	7 13.7	6 11.8	6 11.8	0 0.0	6 11.8	0 0.0	1 2.0	3 5.9	29 56.9	1 2.0
	松浪地区	90 100.0	5 5.6	4 4.4	5 5.6	6 6.7	3 3.3	5 5.6	8 8.9	5 5.6	1 1.1	6 6.7	0 0.0	0 0.0	2 2.2	54 60.0	6 6.7
	浜須賀地区	51 100.0	5 9.8	11 21.6	0 0.0	4 7.8	7 13.7	4 7.8	10 19.6	5 9.8	2 3.9	5 9.8	1 2.0	4 7.8	2 3.9	23 45.1	4 7.8
	小出地区	36 100.0	4 11.1	4 11.1	0 0.0	4 11.1	4 11.1	1 2.8	5 13.9	1 2.8	0 0.0	4 11.1	0 0.0	0 0.0	1 2.8	19 52.8	2 5.6

1 段目：度数 2 段目：横%		全体	話し相手・相談相手の相手	買い物や外出などの付き添い・送迎	子どもの一時預かり・外遊びの見守りなど	高齢者や障がい者の一時預かり・見守りなど	家事・掃除・洗濯など簡単な家事の手伝い	食事の提供（配食・会食など）	電球交換・草刈り・ゴミ出しなど	購入品の配送サービス	代読・代筆	安否確認の声かけ	預貯金や不動産の管理	商品の購入やサービス利用の契約行為	その他	特になし	無回答
全体		912 100.0	95 10.4	91 10.0	51 5.6	90 9.9	88 9.6	65 7.1	97 10.6	90 9.9	5 0.5	105 11.5	16 1.8	14 1.5	15 1.6	463 50.8	43 4.7
職業別	農業・漁業	1 100.0	0 0.0	0 0.0	0 0.0	0 0.0	0 0.0	0 0.0	0 0.0	0 0.0	0 0.0	0 0.0	0 0.0	0 0.0	0 0.0	1 100.0	0 0.0
	自営業・会社経営	44 100.0	7 15.9	1 2.3	6 13.6	4 9.1	7 15.9	4 9.1	5 11.4	2 4.5	0 0.0	4 9.1	0 0.0	2 4.5	1 2.3	22 50.0	2 4.5
	会社員	223 100.0	15 6.7	10 4.5	22 9.9	20 9.0	15 6.7	13 5.8	14 6.3	16 7.2	0 0.0	20 9.0	4 1.8	3 1.3	1 0.4	140 62.8	2 0.9
	公務員・団体職員	40 100.0	2 5.0	0 0.0	3 7.5	3 7.5	3 7.5	1 2.5	1 2.5	1 2.5	0 0.0	1 2.5	0 0.0	0 0.0	0 0.0	29 72.5	1 2.5
	専門職（医師・弁護士など）	22 100.0	3 13.6	2 9.1	3 13.6	2 9.1	2 9.1	1 4.5	0 0.0	0 0.0	0 0.0	4 18.2	1 4.5	0 0.0	0 0.0	12 54.5	2 9.1
	パート・アルバイト	144 100.0	18 12.5	13 9.0	4 2.8	17 11.8	15 10.4	13 9.0	21 14.6	16 11.1	0 0.0	13 9.0	5 3.5	4 2.8	3 2.1	72 50.0	4 2.8
	家事専業	149 100.0	14 9.4	20 13.4	9 6.0	12 8.1	13 8.7	13 8.7	20 13.4	29 19.5	1 0.7	17 11.4	3 2.0	1 0.7	0 0.0	67 45.0	9 6.0
	学生	24 100.0	2 8.3	0 0.0	4 16.7	0 0.0	1 4.2	1 4.2	2 8.3	2 8.3	0 0.0	1 4.2	0 0.0	0 0.0	0 0.0	18 75.0	0 0.0
	無職	248 100.0	33 13.3	43 17.3	0 0.0	31 12.5	32 12.9	19 7.7	29 11.7	22 8.9	4 1.6	43 17.3	3 1.2	3 1.2	10 4.0	93 37.5	22 8.9
	その他	12 100.0	1 8.3	2 16.7	0 0.0	1 8.3	0 0.0	0 0.0	3 25.0	1 8.3	0 0.0	2 16.7	0 0.0	1 8.3	0 0.0	6 50.0	1 8.3
同居家族の有無別	いる	800 100.0	75 9.4	75 9.4	51 6.4	85 10.6	76 9.5	57 7.1	81 10.1	77 9.6	5 0.6	77 9.6	16 2.0	13 1.6	10 1.3	425 53.1	36 4.5
	いない	109 100.0	20 18.3	16 14.7	0 0.0	5 4.6	12 11.0	8 7.3	15 13.8	12 11.0	0 0.0	28 25.7	0 0.0	1 0.9	5 4.6	36 33.0	7 6.4
隣近所との付き合いの程度別	何か困った時に助け合う親しい人がいる	180 100.0	19 10.6	20 11.1	9 5.0	17 9.4	16 8.9	11 6.1	20 11.1	18 10.0	2 1.1	23 12.8	4 2.2	3 1.7	5 2.8	86 47.8	13 7.2
	互いに訪問し合う人がいる	34 100.0	3 8.8	2 5.9	2 5.9	2 5.9	5 14.7	5 14.7	6 17.6	5 14.7	0 0.0	6 17.6	0 0.0	1 2.9	0 0.0	12 35.3	3 8.8
	立ち話をする程度の人がいる	243 100.0	26 10.7	27 11.1	12 4.9	24 9.9	24 9.9	15 6.2	31 12.8	28 11.5	1 0.4	27 11.1	7 2.9	4 1.6	6 2.5	117 48.1	11 4.5
	あいさつをする程度の人がいる	361 100.0	35 9.7	34 9.4	20 5.5	38 10.5	32 8.9	23 6.4	28 7.8	27 7.5	2 0.6	36 10.0	4 1.1	5 1.4	3 0.8	208 57.6	9 2.5
	ほとんど付き合いがない	87 100.0	11 12.6	8 9.2	8 9.2	9 10.3	10 11.5	9 10.3	10 11.5	11 12.6	0 0.0	13 14.9	1 1.1	1 1.1	1 1.1	37 42.5	6 6.9
出かける際に顔を出せる場所の有無別	ある	302 100.0	34 11.3	30 9.9	16 5.3	26 8.6	32 10.6	22 7.3	30 9.9	33 10.9	3 1.0	32 10.6	8 2.6	3 1.0	9 3.0	143 47.4	15 5.0
	ない	596 100.0	59 9.9	61 10.2	34 5.7	63 10.6	56 9.4	43 7.2	65 10.9	55 9.2	2 0.3	73 12.2	8 1.3	11 1.8	6 1.0	314 52.7	25 4.2

# 【問21】市内の福祉情報の入手手段【MA】

		全体	市の広 報紙	市のホー ムページ（市公 式フェイスブ ック・エクス （旧ツイッ ター）・LINE を含む）	市の担 当課	市社会 福祉協 議会の 広報紙	市社会 福祉協 議会の ホーム ページ（市社 会福祉 協議会 公式LINE を含む）	市社会 福祉協 議会の 職員	テレビ （市広 報番組 「ハーマ ニアス ちがさ き」・ ラジオ （茅ヶ 崎FM 等）	タウン 誌	自治会 回覧	市内の 広報掲 示板	近所の 人／知 人	近所の お店（飲 食店等）	民生委 員・児 童委員	地区社会 福祉協議 会／地区 ボラン ティア ンター	地域包 括支援 センター	福祉関 連施設 及び事 業所（こ ども・高 齢者・ 障がい 者）	福祉関 係者（ケ アマネ ジャー・ 相談支 援専門 員）	保育園・幼 稚園・学 校	その他	入手す る手段 がない	無回答
1 段目：度数 2 段目：横%																							
全体		912 100.0	578 63.4	247 27.1	38 4.2	62 6.8	11 1.2	3 0.3	19 2.1	213 23.4	379 41.6	54 5.9	127 13.9	13 1.4	16 1.8	11 1.2	42 4.6	9 1.0	48 5.3	44 4.8	19 2.1	67 7.3	36 3.9
性別	男性	393 100.0	240 61.1	125 31.8	17 4.3	23 5.9	4 1.0	1 0.3	7 1.8	101 25.7	155 39.4	24 6.1	37 9.4	4 1.0	5 1.3	5 1.3	18 4.6	3 0.8	18 4.6	9 2.3	12 3.1	34 8.7	11 2.8
	女性	488 100.0	323 66.2	117 24.0	20 4.1	38 7.8	7 1.4	2 0.4	12 2.5	104 21.3	214 43.9	30 6.1	85 17.4	7 1.4	10 2.0	6 1.2	23 4.7	6 1.2	30 6.1	35 7.2	6 1.2	30 6.1	21 4.3
年齢別	18～29歳	66 100.0	15 22.7	20 30.3	3 4.5	1 1.5	0 0.0	0 0.0	2 3.0	6 9.1	7 10.6	4 6.1	13 19.7	3 4.5	0 0.0	0 0.0	1 1.5	0 0.0	1 1.5	1 1.5	5 7.6	20 30.3	0 0.0
	30～39歳	64 100.0	30 46.9	25 39.1	4 6.3	2 3.1	1 1.6	0 0.0	0 0.0	6 9.4	25 39.1	6 9.4	9 14.1	2 3.1	0 0.0	0 0.0	0 0.0	0 0.0	16 25.0	2 3.1	10 15.6	0 0.0	
	40～49歳	120 100.0	75 62.5	42 35.0	1 0.8	5 4.2	2 1.7	0 0.0	1 0.8	30 25.0	46 38.3	4 3.3	19 15.8	1 0.8	1 0.8	0 0.0	1 0.8	1 0.8	3 2.5	23 19.2	2 1.7	11 9.2	3 2.5
	50～59歳	159 100.0	109 68.6	58 36.5	8 5.0	11 6.9	1 0.6	1 0.6	5 3.1	33 20.8	49 30.8	11 6.9	14 8.8	3 1.9	0 0.0	0 0.0	3 1.9	3 1.9	7 4.4	1 0.6	2 1.3	15 9.4	4 2.5
	60～64歳	100 100.0	73 73.0	39 39.0	4 4.0	10 10.0	3 3.0	0 0.0	0 0.0	27 27.0	39 39.0	6 6.0	9 9.0	0 0.0	0 0.0	1 1.0	6 6.0	2 2.0	5 5.0	2 2.0	2 4.0	4 4.0	1 1.0
	65～69歳	61 100.0	43 70.5	16 26.2	3 4.9	5 8.2	1 1.6	0 0.0	3 4.9	17 27.9	32 52.5	2 3.3	6 9.8	0 0.0	1 1.6	1 3.3	2 0.0	0 3.3	2 0.0	1 0.0	1 1.6	2 3.3	2 3.3
	70～74歳	80 100.0	55 68.8	19 23.8	5 6.3	5 6.3	2 2.5	0 0.0	2 2.5	20 25.0	40 50.0	2 2.5	7 8.8	0 0.0	1 1.3	0 0.0	3 3.8	1 3.8	3 3.8	1 1.3	3 3.8	2 2.5	4 5.0
	75～79歳	113 100.0	86 76.1	15 13.3	4 3.5	12 10.6	0 0.0	1 0.9	1 0.9	33 29.2	68 60.2	12 10.6	25 22.1	3 2.7	5 4.4	5 5.3	6 0.0	0 8.8	10 0.0	0 0.0	1 0.9	2 1.8	2 1.8
	80～84歳	77 100.0	54 70.1	7 9.1	4 5.2	7 9.1	1 1.3	0 0.0	3 3.9	27 35.1	43 55.8	4 5.2	17 22.1	0 0.0	5 6.5	2 2.6	10 13.0	0 6.5	5 0.0	0 1.3	1 0.0	0 0.0	6 7.8
	85歳以上	65 100.0	33 50.8	5 7.7	2 3.1	4 6.2	0 0.0	1 1.5	2 3.1	12 18.5	27 41.5	3 4.6	8 12.3	1 1.5	2 3.1	2 3.1	10 15.4	2 3.1	12 18.5	0 0.0	0 0.0	0 0.0	13 20.0
居住地区別	茅ヶ崎地区	80 100.0	53 66.3	19 23.8	2 2.5	5 6.3	2 2.5	0 0.0	1 1.3	15 18.8	20 25.0	1 1.3	13 16.3	0 0.0	1 1.3	0 0.0	5 6.3	0 0.0	4 5.0	5 6.3	0 0.0	8 10.0	2 2.5
	茅ヶ崎南地区	64 100.0	39 60.9	16 25.0	5 7.8	3 4.7	2 3.1	0 0.0	0 0.0	24 37.5	22 34.4	5 7.8	8 12.5	0 0.0	1 1.6	2 3.1	2 0.0	0 6.3	4 3.1	2 3.1	6 9.4	2 3.1	
	海岸地区	73 100.0	45 61.6	21 28.8	2 2.7	3 4.1	1 1.4	0 0.0	2 2.7	17 23.3	28 38.4	5 6.8	13 17.8	1 1.4	3 4.1	0 0.0	2 2.7	0 4.1	3 5.5	4 4.1	3 8.2	5 6.8	
	南湖地区	35 100.0	17 48.6	11 31.4	2 5.7	4 11.4	1 2.9	0 0.0	0 0.0	6 17.1	18 51.4	3 8.6	9 25.7	0 0.0	1 2.9	1 5.7	2 2.9	3 8.6	2 5.7	2 5.7	3 8.6	2 5.7	
	鶴嶺東地区	130 100.0	82 63.1	43 33.1	5 3.8	10 7.7	1 0.8	0 0.0	5 3.8	33 25.4	59 45.4	12 9.2	18 13.8	3 2.3	2 1.5	2 3.1	4 0.8	1 4.6	6 5.4	7 1.5	2 7.7	10 1.5	2 1.5
	鶴嶺西地区	63 100.0	34 54.0	14 22.2	3 4.8	2 3.2	0 0.0	0 0.0	0 0.0	14 22.2	31 49.2	3 4.8	8 12.7	1 1.6	0 0.0	0 3.2	2 1.6	1 1.6	2 3.2	1 1.6	4 6.3	4 6.3	4 6.3
	湘南地区	46 100.0	27 58.7	8 17.4	0 0.0	3 6.5	1 2.2	1 2.2	2 4.3	10 21.7	23 50.0	1 2.2	10 21.7	3 6.5	0 0.0	1 2.2	3 6.5	0 0.0	3 6.5	2 4.3	1 2.2	0 0.0	3 6.5
	松林地区	90 100.0	63 70.0	25 27.8	1 1.1	7 7.8	1 1.1	0 0.0	1 1.1	18 20.0	40 44.4	6 6.7	11 12.2	0 0.0	2 2.2	1 1.1	6 7.8	1 7.8	3 3.3	2 2.2	6 6.7	3 3.3	3 3.3
	湘北地区	98 100.0	64 65.3	31 31.6	9 9.2	5 5.1	1 1.0	1 1.0	2 2.0	19 19.4	38 38.8	4 4.1	11 11.2	1 1.0	0 0.0	0 0.0	3 3.1	1 1.0	6 6.1	5 5.1	1 1.0	5 5.1	5 5.1
	小和田地区	51 100.0	28 54.9	14 27.5	2 3.9	8 15.7	0 0.0	0 0.0	1 2.0	10 19.6	19 37.3	3 5.9	4 7.8	1 2.0	1 2.0	0 0.0	0 2.0	2 3.9	5 9.8	3 5.9	5 5.9	3 2.0	1 2.0
	松浪地区	90 100.0	60 66.7	25 27.8	5 5.6	5 5.6	0 0.0	0 0.0	2 2.2	18 20.0	35 38.9	7 7.8	12 13.3	2 2.2	2 2.2	2 2.2	5 5.6	1 1.1	2 2.2	5 5.6	2 2.2	9 10.0	3 3.3
	浜須賀地区	51 100.0	36 70.6	9 17.6	1 2.0	3 5.9	1 2.0	1 2.0	2 3.9	15 29.4	23 45.1	3 5.9	6 11.8	0 0.0	2 3.9	1 7.8	4 3.9	2 11.8	6 0.0	0 0.0	0 0.0	3 5.9	3 5.9
	小出地区	36 100.0	28 77.8	9 25.0	1 2.8	4 11.1	0 0.0	0 0.0	1 2.8	13 36.1	21 58.3	1 2.8	4 11.1	1 2.8	0 0.0	1 2.8	4 11.1	0 2.8	2 5.6	0 0.0	3 8.3	0 0.0	0 0.0

1 段目：度数 2 段目：横%		全体	市の広報紙	市のホームページ (市公式ウェブサイト・エックス(旧ツイッター)・LINEなどを含む)	市の担当課	市社会福祉協議会の広報紙	市社会福祉協議会のホームページ (市社会福祉協議会公式LINEなどを含む)	市社会福祉協議会の職員	テレビ (市広報番組「ハートビート」・ラジオ (FM等))	タウン誌	自治会 回覧	市内の 広報掲 示板	近所の 人／友 人・知 人	近所の お店 (飲食 店等)	民生委 員・児 童委員	地区社 会福祉 協議会 ／地区 ポラン ティン グセン ター	地域包 括支援 セン ター	福祉開 発施設 及び事 業所 (こども ・高齢 者・障 がい者)	福祉開 発施設 及び事 業所 (こども ・高齢 者・障 がい者)	保育園・幼稚園・学校	その他	入手す る手段 がない	無回答
全体		912 100.0	578 63.4	247 27.1	38 4.2	62 6.8	11 1.2	3 0.3	19 2.1	213 23.4	379 41.6	54 5.9	127 13.9	13 1.4	16 1.8	11 1.2	42 4.6	9 1.0	48 5.3	44 4.8	19 2.1	67 7.3	36 3.9
職業別	農業・漁業	1 100.0	1 100.0	1 100.0	0 0.0	0 0.0	0 0.0	0 0.0	0 0.0	0 0.0	1 100.0	0 0.0	0 0.0	0 0.0	0 0.0	0 0.0	0 0.0	0 0.0	0 0.0	0 0.0	0 0.0	0 0.0	0 0.0
	自営業・会社経営	44 100.0	27 61.4	9 20.5	2 4.5	2 4.5	0 0.0	0 0.0	1 2.3	11 25.0	19 43.2	2 4.5	7 15.9	1 2.3	0 0.0	0 0.0	4 9.1	1 2.3	4 9.1	3 6.8	2 4.5	3 6.8	1 2.3
	会社員	223 100.0	124 55.6	90 40.4	5 2.2	9 4.0	3 1.3	0 0.0	5 2.2	47 21.1	68 30.5	4 1.8	21 9.4	3 1.3	1 0.4	0 0.0	1 0.4	1 0.4	2 0.9	15 6.7	6 2.7	34 15.2	2 0.9
	公務員・団体職員	40 100.0	26 65.0	16 40.0	2 5.0	5 12.5	0 0.0	0 0.0	1 2.5	9 22.5	12 30.0	6 15.0	6 15.0	0 0.0	0 0.0	0 0.0	0 0.0	0 0.0	1 2.5	4 10.0	1 2.5	1 2.5	1 2.5
	専門職（医師・ 弁護士など）	22 100.0	9 40.9	9 40.9	0 0.0	0 0.0	0 0.0	0 0.0	0 0.0	1 4.5	3 13.6	1 4.5	1 4.5	0 0.0	0 0.0	0 0.0	0 0.0	0 0.0	0 0.0	2 9.1	1 4.5	5 22.7	1 4.5
	パート・アルバイト	144 100.0	111 77.1	44 30.6	6 4.2	13 9.0	2 1.4	0 0.0	1 0.7	35 24.3	76 52.8	13 9.0	20 13.9	4 2.8	1 0.7	2 1.4	3 2.1	2 1.4	3 2.1	7 4.9	3 2.1	3 2.1	2 1.4
	家事専業	149 100.0	117 78.5	26 17.4	4 2.7	16 10.7	1 0.7	1 0.7	6 4.0	40 26.8	80 53.7	10 6.7	33 22.1	1 0.7	4 2.7	1 0.7	8 5.4	2 1.3	9 6.0	13 8.7	0 0.0	4 2.7	7 4.7
	学生	24 100.0	3 12.5	5 20.8	0 0.0	0 0.0	0 0.0	0 0.0	0 0.0	2 8.3	2 8.3	2 8.3	4 16.7	0 0.0	0 0.0	0 0.0	0 0.0	0 0.0	0 0.0	0 0.0	0 0.0	10 41.7	0 0.0
	無職	248 100.0	152 61.3	45 18.1	18 7.3	16 6.5	5 2.0	1 0.4	4 1.6	63 25.4	111 44.8	14 5.6	31 12.5	3 1.2	9 3.6	7 2.8	26 10.5	3 1.2	27 10.9	0 0.0	6 2.4	6 2.4	21 8.5
	その他	12 100.0	5 41.7	1 8.3	1 8.3	0 0.0	0 0.0	1 8.3	1 8.3	4 33.3	4 33.3	2 16.7	4 33.3	1 8.3	0 0.0	1 8.3	0 0.0	0 0.0	2 16.7	0 0.0	0 0.0	0 0.0	0 0.0
同居 家族 の有無	いる	800 100.0	517 64.6	224 28.0	35 4.4	58 7.3	8 1.0	3 0.4	17 2.1	189 23.6	345 43.1	51 6.4	114 14.3	10 1.3	12 1.5	9 1.1	33 4.1	8 1.0	48 5.5	44 5.5	17 2.1	57 7.1	29 3.6
	いない	109 100.0	59 54.1	22 20.2	3 2.8	4 3.7	3 2.8	0 0.0	2 1.8	23 21.1	32 29.4	3 2.8	13 11.9	3 2.8	3 2.8	2 1.8	9 8.3	1 0.9	10 9.2	0 0.0	2 1.8	9 8.3	7 6.4
隣近所との 付き合いの 程度別	何か困った時に助け 合う親しい人がいる	180 100.0	131 72.8	41 22.8	7 3.9	18 10.0	2 1.1	1 0.6	6 3.3	57 31.7	98 54.4	10 5.6	55 30.6	6 3.3	6 3.3	5 2.8	12 6.7	1 0.6	12 6.7	11 6.1	4 2.2	7 3.9	7 3.9
	互いに訪問し合う 人がいる	34 100.0	26 76.5	10 29.4	2 5.9	3 8.8	0 0.0	0 0.0	0 0.0	11 32.4	13 38.2	3 8.8	15 44.1	1 2.9	1 2.9	0 0.0	3 8.8	1 2.9	1 2.9	1 2.9	1 2.9	0 0.0	1 2.9
	立ち話をする程度 の人がいる	243 100.0	175 72.0	61 25.1	12 4.9	24 9.9	4 1.6	0 0.0	4 1.6	60 24.7	123 50.6	14 5.8	32 13.2	1 0.4	5 2.1	4 1.6	12 4.9	3 1.2	13 5.3	19 7.8	3 1.2	5 2.1	11 4.5
	あいさつをする程度 の人がいる	361 100.0	207 57.3	108 29.9	14 3.9	14 3.9	0 0.0	2 0.6	4 1.1	69 19.1	131 36.3	22 6.1	21 5.8	3 0.8	1 0.3	2 0.6	11 3.0	4 1.1	15 4.2	12 3.3	9 2.5	35 9.7	9 2.5
	ほとんど付き合いが ない	87 100.0	35 40.2	26 29.9	3 3.4	3 3.4	5 5.7	0 0.0	5 5.7	15 17.2	12 13.8	5 5.7	4 4.6	2 2.3	1 1.1	0 0.0	3 3.4	0 0.0	6 6.9	0 0.0	2 2.3	19 21.8	7 8.0
出 の 有無 気 軽に 顔を 出せる 場所を	ある	302 100.0	212 70.2	68 22.5	15 5.0	33 10.9	5 1.7	3 1.0	7 2.3	86 28.5	145 48.0	23 7.6	70 23.2	7 2.3	10 3.3	9 3.0	23 7.6	2 0.7	18 6.0	15 5.0	6 2.0	13 4.3	9 3.0
	ない	596 100.0	358 60.1	176 29.5	23 3.9	29 4.9	6 1.0	0 0.0	12 2.0	123 20.6	229 38.4	30 5.0	55 9.2	6 1.0	5 0.8	2 0.3	19 3.2	6 1.0	29 4.9	28 4.7	13 2.2	53 8.9	24 4.0

## 【問21-2】市内の福祉情報の満足度[SA]

		全体	満足して いる	やや満足 している	あまり満 足してい ない	満足して いない	無回答
	1 段目：度数 2 段目：横%						
全体		809 100.0	122 15.1	394 48.7	206 25.5	42 5.2	45 5.6
性 別	男性	348 100.0	48 13.8	169 48.6	94 27.0	20 5.7	17 4.9
	女性	437 100.0	72 16.5	211 48.3	107 24.5	21 4.8	26 5.9
年 齢 別	18～29歳	46 100.0	8 17.4	23 50.0	11 23.9	2 4.3	2 4.3
	30～39歳	54 100.0	8 14.8	28 51.9	13 24.1	5 9.3	0 0.0
	40～49歳	106 100.0	15 14.2	50 47.2	34 32.1	6 5.7	1 0.9
	50～59歳	140 100.0	22 15.7	71 50.7	38 27.1	5 3.6	4 2.9
	60～64歳	95 100.0	10 10.5	43 45.3	30 31.6	9 9.5	3 3.2
	65～69歳	57 100.0	10 17.5	34 59.6	11 19.3	0 0.0	2 3.5
	70～74歳	74 100.0	14 18.9	38 51.4	13 17.6	7 9.5	2 2.7
	75～79歳	109 100.0	13 11.9	53 48.6	27 24.8	3 2.8	13 11.9
	80～84歳	71 100.0	8 11.3	33 46.5	14 19.7	4 5.6	12 16.9
	85歳以上	52 100.0	12 23.1	19 36.5	14 26.9	1 1.9	6 11.5
居 住 地 区 別	茅ヶ崎地区	70 100.0	12 17.1	36 51.4	14 20.0	4 5.7	4 5.7
	茅ヶ崎南地区	56 100.0	10 17.9	26 46.4	15 26.8	3 5.4	2 3.6
	海岸地区	62 100.0	10 16.1	31 50.0	13 21.0	4 6.5	4 6.5
	南湖地区	30 100.0	5 16.7	17 56.7	7 23.3	1 3.3	0 0.0
	鶴嶺東地区	118 100.0	14 11.9	58 49.2	38 32.2	4 3.4	4 3.4
	鶴嶺西地区	55 100.0	8 14.5	28 50.9	14 25.5	1 1.8	4 7.3
	湘南地区	43 100.0	6 14.0	23 53.5	11 25.6	1 2.3	2 4.7
	松林地区	81 100.0	13 16.0	40 49.4	20 24.7	5 6.2	3 3.7
	湘北地区	88 100.0	12 13.6	44 50.0	18 20.5	5 5.7	9 10.2
	小和田地区	47 100.0	5 10.6	19 40.4	16 34.0	4 8.5	3 6.4
	松浪地区	78 100.0	15 19.2	39 50.0	16 20.5	5 6.4	3 3.8
	浜須賀地区	45 100.0	7 15.6	19 42.2	13 28.9	3 6.7	3 6.7
	小出地区	33 100.0	4 12.1	13 39.4	10 30.3	2 6.1	4 12.1

		全体	満足して いる	やや満足 している	あまり満 足してい ない	満足して いない	無回答
	1 段目：度数 2 段目：横%						
全体		809 100.0	122 15.1	394 48.7	206 25.5	42 5.2	45 5.6
職 業 別	農業・漁業	1 100.0	0 0.0	1 100.0	0 0.0	0 0.0	0 0.0
	自営業・会社経営	40 100.0	6 15.0	16 40.0	10 25.0	7 17.5	1 2.5
	会社員	187 100.0	20 10.7	93 49.7	58 31.0	12 6.4	4 2.1
	公務員・団体職員	38 100.0	10 26.3	20 52.6	6 15.8	2 5.3	0 0.0
	専門職（医師・ 弁護士など）	16 100.0	1 6.3	7 43.8	6 37.5	0 0.0	2 12.5
	パート・アルバイト	139 100.0	23 16.5	68 48.9	42 30.2	3 2.2	3 2.2
	家事専業	138 100.0	22 15.9	70 50.7	30 21.7	4 2.9	12 8.7
	学生	14 100.0	2 14.3	9 64.3	3 21.4	0 0.0	0 0.0
	無職	221 100.0	36 16.3	102 46.2	46 20.8	14 6.3	23 10.4
	その他	12 100.0	1 8.3	6 50.0	5 41.7	0 0.0	0 0.0
同 居 家 族 の 有 無	いる	714 100.0	105 14.7	355 49.7	184 25.8	36 5.0	34 4.8
	いない	93 100.0	16 17.2	38 40.9	22 23.7	6 6.5	11 11.8
隣 近 所 と の 付 き 合 い の 程 度 別	何か困った時に助け 合う親しい人がいる	166 100.0	35 21.1	86 51.8	29 17.5	6 3.6	10 6.0
	互いに訪問し合う 人がいる	33 100.0	4 12.1	16 48.5	6 18.2	2 6.1	5 15.2
	立ち話をする程度 の人がいる	227 100.0	33 14.5	117 51.5	56 24.7	11 4.8	10 4.4
	あいさつをする程度 の人がいる	317 100.0	41 12.9	142 44.8	96 30.3	19 6.0	19 6.0
	ほとんど付き合いが ない	61 100.0	6 9.8	31 50.8	19 31.1	4 6.6	1 1.6
	出 せ る 場 所 の 有 無	280 100.0	54 19.3	138 49.3	55 19.6	12 4.3	21 7.5
地 区 内 で 顔 を 出 し 合 う 場 所 の 有 無	ある	519 100.0	66 12.7	250 48.2	149 28.7	30 5.8	24 4.6
	ない						



【問21-3】市内の福祉情報に満足していない理由[MA]

		全体	内容が不足している	必要な時に入手できない	見つけにくい	わかりにくい	その他	無回答
1 段目：度数 2 段目：横%								
全体		248 100.0	59 23.8	72 29.0	122 49.2	135 54.4	14 5.6	3 1.2
性別	男性	114 100.0	27 23.7	36 31.6	55 48.2	62 54.4	8 7.0	1 0.9
	女性	128 100.0	30 23.4	33 25.8	66 51.6	72 56.3	6 4.7	2 1.6
年齢別	18～29歳	13 100.0	1 7.7	3 23.1	9 69.2	9 69.2	0 0.0	0 0.0
	30～39歳	18 100.0	2 11.1	4 22.2	8 44.4	11 61.1	2 11.1	0 0.0
	40～49歳	40 100.0	7 17.5	12 30.0	22 55.0	16 40.0	2 5.0	0 0.0
	50～59歳	43 100.0	13 30.2	16 37.2	21 48.8	29 67.4	3 7.0	0 0.0
	60～64歳	39 100.0	13 33.3	9 23.1	20 51.3	23 59.0	0 0.0	0 0.0
	65～69歳	11 100.0	1 9.1	2 18.2	7 63.6	2 18.2	1 9.1	1 9.1
	70～74歳	20 100.0	5 25.0	2 10.0	6 30.0	12 60.0	3 15.0	0 0.0
	75～79歳	30 100.0	10 33.3	11 36.7	12 40.0	17 56.7	1 3.3	0 0.0
	80～84歳	18 100.0	5 27.8	7 38.9	8 44.4	9 50.0	1 5.6	1 5.6
	85歳以上	15 100.0	2 13.3	5 33.3	8 53.3	7 46.7	1 6.7	1 6.7
居住地区別	茅ヶ崎地区	18 100.0	4 22.2	5 27.8	9 50.0	7 38.9	1 5.6	0 0.0
	茅ヶ崎南地区	18 100.0	7 38.9	5 27.8	13 72.2	8 44.4	0 0.0	0 0.0
	海岸地区	17 100.0	3 17.6	2 11.8	8 47.1	10 58.8	1 5.9	0 0.0
	南湖地区	8 100.0	2 25.0	2 25.0	4 50.0	4 50.0	1 12.5	0 0.0
	鶴嶺東地区	42 100.0	9 21.4	13 31.0	26 61.9	28 66.7	1 2.4	0 0.0
	鶴嶺西地区	15 100.0	4 26.7	5 33.3	3 20.0	6 40.0	1 6.7	0 0.0
	湘南地区	12 100.0	2 16.7	2 16.7	3 25.0	8 66.7	0 0.0	1 8.3
	松林地区	25 100.0	4 16.0	5 20.0	9 36.0	16 64.0	4 16.0	2 8.0
	湘北地区	23 100.0	3 13.0	7 30.4	13 56.5	14 60.9	2 8.7	0 0.0
	小和田地区	20 100.0	3 15.0	5 25.0	11 55.0	13 65.0	0 0.0	0 0.0
	松浪地区	21 100.0	9 42.9	8 38.1	12 57.1	9 42.9	1 4.8	0 0.0
	浜須賀地区	16 100.0	5 31.3	8 50.0	5 31.3	6 37.5	0 0.0	0 0.0
	小出地区	12 100.0	3 25.0	5 41.7	6 50.0	6 50.0	2 16.7	0 0.0

		全体	内容が不足している	必要な時に入手できない	見つけにくい	わかりにくい	その他	無回答
1 段目：度数 2 段目：横%								
全体		248 100.0	59 23.8	72 29.0	122 49.2	135 54.4	14 5.6	3 1.2
職業別	農業・漁業	0 0.0	0 0.0	0 0.0	0 0.0	0 0.0	0 0.0	0 0.0
	自営業・会社経営	17 100.0	5 29.4	5 29.4	8 47.1	10 58.8	1 5.9	0 0.0
	会社員	70 100.0	18 25.7	19 27.1	34 48.6	42 60.0	4 5.7	0 0.0
	公務員・団体職員	8 100.0	2 25.0	2 25.0	5 62.5	5 62.5	0 0.0	0 0.0
	専門職（医師・弁護士など）	6 100.0	3 50.0	1 16.7	3 50.0	3 50.0	0 0.0	0 0.0
	パート・アルバイト	45 100.0	7 15.6	11 24.4	21 46.7	27 60.0	3 6.7	1 2.2
	家事専業	34 100.0	7 20.6	12 35.3	18 52.9	12 35.3	1 2.9	2 5.9
	学生	3 100.0	0 0.0	1 33.3	2 66.7	0 0.0	0 0.0	0 0.0
	無職	60 100.0	15 25.0	19 31.7	29 48.3	31 51.7	4 6.7	0 0.0
	その他	5 100.0	2 40.0	2 40.0	2 40.0	5 100.0	1 20.0	0 0.0
同居家族の有無別	いる	220 100.0	51 23.2	62 28.2	110 50.0	121 55.0	14 6.4	2 0.9
	いない	28 100.0	8 28.6	10 35.7	12 42.9	14 50.0	0 0.0	1 3.6
隣近所との付き合いの程度別	何か困った時に助け合う親しい人がいる	35 100.0	8 22.9	11 31.4	15 42.9	21 60.0	0 0.0	0 0.0
	互いに訪問し合う人がいる	8 100.0	1 12.5	0 0.0	4 50.0	5 62.5	0 0.0	0 0.0
	立ち話をする程度の人がいる	67 100.0	15 22.4	21 31.3	32 47.8	37 55.2	7 10.4	3 4.5
	あいさつをする程度の人がいる	115 100.0	29 25.2	32 27.8	62 53.9	60 52.2	4 3.5	0 0.0
	ほとんど付き合いがない	23 100.0	6 26.1	8 34.8	9 39.1	12 52.2	3 13.0	0 0.0
	その他	67 100.0	13 19.4	19 28.4	33 49.3	35 52.2	2 3.0	1 1.5
地区内で出せる場所の有無別	ある	67 100.0	13 19.4	19 28.4	33 49.3	35 52.2	2 3.0	1 1.5
	ない	179 100.0	44 24.6	52 29.1	88 49.2	99 55.3	12 6.7	2 1.1

# 【問22】市内のバリアフリー化に対する考え[SA]

		全体	かなり進んでいる	少しは進んでいる	どちらとも言えない	あまり進んでいない	全く進んでいない	わからない	無回答
1 段目：度数 2 段目：横%									
全体		912 100.0	33 3.6	242 26.5	163 17.9	255 28.0	58 6.4	139 15.2	22 2.4
性別	男性	393 100.0	17 4.3	113 28.8	70 17.8	108 27.5	18 4.6	60 15.3	7 1.8
	女性	488 100.0	12 2.5	123 25.2	87 17.8	139 28.5	39 8.0	75 15.4	13 2.7
年齢別	18～29歳	66 100.0	1 1.5	19 28.8	16 24.2	12 18.2	3 4.5	15 22.7	0 0.0
	30～39歳	64 100.0	6 9.4	19 29.7	10 15.6	13 20.3	4 6.3	12 18.8	0 0.0
	40～49歳	120 100.0	2 1.7	34 28.3	21 17.5	35 29.2	7 5.8	20 16.7	1 0.8
	50～59歳	159 100.0	4 2.5	39 24.5	33 20.8	51 32.1	9 5.7	21 13.2	2 1.3
	60～64歳	100 100.0	3 3.0	30 30.0	20 20.0	27 27.0	7 7.0	13 13.0	0 0.0
	65～69歳	61 100.0	1 1.6	19 31.1	15 24.6	18 29.5	3 4.9	4 6.6	1 1.6
	70～74歳	80 100.0	4 5.0	21 26.3	11 13.8	26 32.5	3 3.8	13 16.3	2 2.5
	75～79歳	113 100.0	6 5.3	25 22.1	15 13.3	36 31.9	6 5.3	21 18.6	4 3.5
	80～84歳	77 100.0	2 2.6	17 22.1	13 16.9	16 20.8	13 16.9	10 13.0	6 7.8
	85歳以上	65 100.0	3 4.6	18 27.7	9 13.8	17 26.2	3 4.6	9 13.8	6 9.2
居住地区別	茅ヶ崎地区	80 100.0	4 5.0	23 28.8	11 13.8	18 22.5	6 7.5	16 20.0	2 2.5
	茅ヶ崎南地区	64 100.0	3 4.7	15 23.4	16 25.0	16 25.0	5 7.8	6 9.4	3 4.7
	海岸地区	73 100.0	1 1.4	23 31.5	10 13.7	22 30.1	6 8.2	8 11.0	3 4.1
	南湖地区	35 100.0	1 2.9	4 11.4	7 20.0	7 20.0	4 11.4	12 34.3	0 0.0
	鶴嶺東地区	130 100.0	5 3.8	30 23.1	28 21.5	41 31.5	4 3.1	19 14.6	3 2.3
	鶴嶺西地区	63 100.0	4 6.3	19 30.2	15 23.8	13 20.6	7 11.1	4 6.3	1 1.6
	湘南地区	46 100.0	4 8.7	11 23.9	11 23.9	10 21.7	1 2.2	8 17.4	1 2.2
	松林地区	90 100.0	1 1.1	28 31.1	18 20.0	26 28.9	9 10.0	7 7.8	1 1.1
	湘北地区	98 100.0	4 4.1	27 27.6	8 8.2	31 31.6	8 8.2	17 17.3	3 3.1
	小和田地区	51 100.0	1 2.0	8 15.7	11 21.6	18 35.3	2 3.9	11 21.6	0 0.0
	松浪地区	90 100.0	3 3.3	22 24.4	15 16.7	30 33.3	3 3.3	16 17.8	1 1.1
	浜須賀地区	51 100.0	1 2.0	18 35.3	7 13.7	12 23.5	2 3.9	8 15.7	3 5.9
	小出地区	36 100.0	1 2.8	13 36.1	5 13.9	8 22.2	1 2.8	7 19.4	1 2.8

		全体	かなり進んでいる	少しは進んでいる	どちらとも言えない	あまり進んでいない	全く進んでいない	わからない	無回答
1 段目：度数 2 段目：横%									
全体		912 100.0	33 3.6	242 26.5	163 17.9	255 28.0	58 6.4	139 15.2	22 2.4
職業別	農業・漁業	1 100.0	0 0.0	0 0.0	1 100.0	0 0.0	0 0.0	0 0.0	0 0.0
	自営業・会社経営	44 100.0	5 11.4	11 25.0	7 15.9	12 27.3	2 4.5	6 13.6	1 2.3
	会社員	223 100.0	7 3.1	65 29.1	40 17.9	63 28.3	11 4.9	36 16.1	1 0.4
	公務員・団体職員	40 100.0	3 7.5	10 25.0	9 22.5	12 30.0	2 5.0	4 10.0	0 0.0
	専門職（医師・ 弁護士など）	22 100.0	2 9.1	4 18.2	5 22.7	4 18.2	3 13.6	4 18.2	0 0.0
	パート・アルバイト	144 100.0	0 0.0	43 29.9	27 18.8	45 31.3	11 7.6	18 12.5	0 0.0
	家事専業	149 100.0	6 4.0	38 25.5	29 19.5	39 26.2	9 6.0	23 15.4	5 3.4
	学生	24 100.0	1 4.2	10 41.7	4 16.7	2 8.3	1 4.2	6 25.0	0 0.0
	無職	248 100.0	8 3.2	59 23.8	39 15.7	69 27.8	19 7.7	39 15.7	15 6.0
	その他	12 100.0	0 0.0	1 8.3	2 16.7	6 50.0	0 0.0	3 25.0	0 0.0
同居家族の有無別	いる	800 100.0	27 3.4	218 27.3	147 18.4	226 28.3	53 6.6	113 14.1	16 2.0
	いない	109 100.0	6 5.5	23 21.1	16 14.7	27 24.8	5 4.6	26 23.9	6 5.5
隣近所との付き合いの程度別	何か困った時に助け 合う親しい人がいる	180 100.0	9 5.0	50 27.8	28 15.6	52 28.9	15 8.3	21 11.7	5 2.8
	互いに訪問し合う 人がいる	34 100.0	0 0.0	9 26.5	8 23.5	11 32.4	1 2.9	1 2.9	4 11.8
	立ち話をする程度の 人がいる	243 100.0	12 4.9	65 26.7	43 17.7	66 27.2	15 6.2	36 14.8	6 2.5
	あいさつをする程度 の人がいる	361 100.0	12 3.3	97 26.9	67 18.6	103 28.5	24 6.6	54 15.0	4 1.1
	ほとんど付き合いが ない	87 100.0	0 0.0	19 21.8	17 19.5	19 21.8	3 3.4	27 31.0	2 2.3
出気地区内を せる軽に顔を 有無別場所を	ある	302 100.0	13 4.3	84 27.8	52 17.2	89 29.5	20 6.6	35 11.6	9 3.0
	ない	596 100.0	20 3.4	154 25.8	110 18.5	162 27.2	38 6.4	102 17.1	10 1.7

# 【問23】心のバリアフリーを意識した行動[SA]

	全体	している	ややしている	あまりしていない	していない	心のバリアフリーという言葉知らない	無回答
1 段目：度数 2 段目：横%							
全体	912 100.0	127 13.9	239 26.2	194 21.3	121 13.3	203 22.3	28 3.1
性別							
男性	393 100.0	45 11.5	86 21.9	95 24.2	63 16.0	93 23.7	11 2.8
女性	488 100.0	76 15.6	149 30.5	96 19.7	54 11.1	99 20.3	14 2.9
年齢別							
18～29歳	66 100.0	13 19.7	19 28.8	12 18.2	6 9.1	16 24.2	0 0.0
30～39歳	64 100.0	7 10.9	23 35.9	11 17.2	6 9.4	17 26.6	0 0.0
40～49歳	120 100.0	16 13.3	30 25.0	26 21.7	14 11.7	32 26.7	2 1.7
50～59歳	159 100.0	26 16.4	50 31.4	37 23.3	19 11.9	25 15.7	2 1.3
60～64歳	100 100.0	20 20.0	24 24.0	23 23.0	15 15.0	17 17.0	1 1.0
65～69歳	61 100.0	4 6.6	14 23.0	20 32.8	12 19.7	10 16.4	1 1.6
70～74歳	80 100.0	3 3.8	20 25.0	19 23.8	15 18.8	18 22.5	5 6.3
75～79歳	113 100.0	17 15.0	28 24.8	21 18.6	11 9.7	33 29.2	3 2.7
80～84歳	77 100.0	10 13.0	17 22.1	16 20.8	12 15.6	17 22.1	5 6.5
85歳以上	65 100.0	9 13.8	11 16.9	9 13.8	10 15.4	17 26.2	9 13.8
居住地区別							
茅ヶ崎地区	80 100.0	9 11.3	18 22.5	15 18.8	14 17.5	21 26.3	3 3.8
茅ヶ崎南地区	64 100.0	14 21.9	18 28.1	11 17.2	4 6.3	14 21.9	3 4.7
海岸地区	73 100.0	10 13.7	19 26.0	14 19.2	11 15.1	16 21.9	3 4.1
南湖地区	35 100.0	8 22.9	4 11.4	8 22.9	4 11.4	11 31.4	0 0.0
鶴嶺東地区	130 100.0	15 11.5	32 24.6	28 21.5	18 13.8	36 27.7	1 0.8
鶴嶺西地区	63 100.0	7 11.1	20 31.7	10 15.9	11 17.5	12 19.0	3 4.8
湘南地区	46 100.0	5 10.9	13 28.3	14 30.4	4 8.7	7 15.2	3 6.5
松林地区	90 100.0	7 7.8	21 23.3	29 32.2	8 8.9	23 25.6	2 2.2
湘北地区	98 100.0	9 9.2	29 29.6	22 22.4	11 11.2	23 23.5	4 4.1
小和田地区	51 100.0	6 11.8	14 27.5	9 17.6	11 21.6	11 21.6	0 0.0
松浪地区	90 100.0	24 26.7	26 28.9	13 14.4	8 8.9	18 20.0	1 1.1
浜須賀地区	51 100.0	11 21.6	10 19.6	16 31.4	7 13.7	4 7.8	3 5.9
小出地区	36 100.0	1 2.8	14 38.9	5 13.9	9 25.0	5 13.9	2 5.6

	全体	している	ややしている	あまりしていない	していない	心のバリアフリーという言葉知らない	無回答
1 段目：度数 2 段目：横%							
全体	912 100.0	127 13.9	239 26.2	194 21.3	121 13.3	203 22.3	28 3.1
職業別							
農業・漁業	1 100.0	0 0.0	1 100.0	0 0.0	0 0.0	0 0.0	0 0.0
自営業・会社経営	44 100.0	9 20.5	11 25.0	7 15.9	7 15.9	9 20.5	1 2.3
会社員	223 100.0	32 14.3	53 23.8	49 22.0	29 13.0	59 26.5	1 0.4
公務員・団体職員	40 100.0	10 25.0	8 20.0	12 30.0	2 5.0	7 17.5	1 2.5
専門職（医師・弁護士など）	22 100.0	2 9.1	9 40.9	2 9.1	4 18.2	4 18.2	1 4.5
パート・アルバイト	144 100.0	15 10.4	47 32.6	41 28.5	22 15.3	18 12.5	1 0.7
家事専業	149 100.0	21 14.1	47 31.5	29 19.5	16 10.7	31 20.8	5 3.4
学生	24 100.0	7 29.2	7 29.2	3 12.5	2 8.3	5 20.8	0 0.0
無職	248 100.0	26 10.5	50 20.2	49 19.8	37 14.9	68 27.4	18 7.3
その他	12 100.0	3 25.0	5 41.7	2 16.7	1 8.3	1 8.3	0 0.0
同居家族の有無別							
いる	800 100.0	111 13.9	219 27.4	171 21.4	106 13.3	169 21.1	24 3.0
いない	109 100.0	15 13.8	19 17.4	23 21.1	15 13.8	33 30.3	4 3.7
隣近所との付き合いの程度別							
何か困った時に助け合う親しい人がいる	180 100.0	41 22.8	57 31.7	32 17.8	12 6.7	32 17.8	6 3.3
互いに訪問し合う人がいる	34 100.0	1 2.9	11 32.4	6 17.6	6 17.6	7 20.6	3 8.8
立ち話をする程度の人がいる	243 100.0	37 15.2	58 23.9	61 25.1	34 14.0	45 18.5	8 3.3
あいさつをする程度の人がいる	361 100.0	39 10.8	98 27.1	76 21.1	49 13.6	91 25.2	8 2.2
ほとんど付き合いがない	87 100.0	7 8.0	13 14.9	19 21.8	19 21.8	27 31.0	2 2.3
地区内での気軽な顔を出せる場所の有無別							
ある	302 100.0	51 16.9	89 29.5	61 20.2	33 10.9	56 18.5	12 4.0
ない	596 100.0	73 12.2	146 24.5	133 22.3	87 14.6	144 24.2	13 2.2

# 【問24】成年後見制度の認知度【SA】

		全体	内容を知っている	聞いたことはあるが、内容はよく知らない	知らない	無回答	
1 段目：度数 2 段目：横%							
全体		912 100.0	217 23.8	424 46.5	224 24.6	47 5.2	
性別	男性	393 100.0	83 21.1	192 48.9	101 25.7	17 4.3	
	女性	488 100.0	126 25.8	218 44.7	118 24.2	26 5.3	
年齢別	18～29歳	66 100.0	12 18.2	16 24.2	37 56.1	1 1.5	
	30～39歳	64 100.0	15 23.4	25 39.1	23 35.9	1 1.6	
	40～49歳	120 100.0	24 20.0	57 47.5	37 30.8	2 1.7	
	50～59歳	159 100.0	47 29.6	76 47.8	34 21.4	2 1.3	
	60～64歳	100 100.0	33 33.0	57 57.0	9 9.0	1 1.0	
	65～69歳	61 100.0	18 29.5	25 41.0	15 24.6	3 4.9	
	70～74歳	80 100.0	15 18.8	39 48.8	19 23.8	7 8.8	
	75～79歳	113 100.0	26 23.0	64 56.6	15 13.3	8 7.1	
	80～84歳	77 100.0	17 22.1	36 46.8	15 19.5	9 11.7	
	85歳以上	65 100.0	8 12.3	27 41.5	18 27.7	12 18.5	
	居住地区別	茅ヶ崎地区	80 100.0	17 21.3	41 51.3	18 22.5	4 5.0
		茅ヶ崎南地区	64 100.0	19 29.7	24 37.5	17 26.6	4 6.3
海岸地区		73 100.0	17 23.3	40 54.8	14 19.2	2 2.7	
南湖地区		35 100.0	7 20.0	13 37.1	14 40.0	1 2.9	
鶴嶺東地区		130 100.0	33 25.4	57 43.8	33 25.4	7 5.4	
鶴嶺西地区		63 100.0	14 22.2	30 47.6	16 25.4	3 4.8	
湘南地区		46 100.0	9 19.6	19 41.3	16 34.8	2 4.3	
松林地区		90 100.0	26 28.9	39 43.3	20 22.2	5 5.6	
湘北地区		98 100.0	16 16.3	53 54.1	24 24.5	5 5.1	
小和田地区		51 100.0	12 23.5	23 45.1	16 31.4	0 0.0	
松浪地区		90 100.0	24 26.7	44 48.9	19 21.1	3 3.3	
浜須賀地区		51 100.0	11 21.6	26 51.0	9 17.6	5 9.8	
小出地区		36 100.0	10 27.8	13 36.1	8 22.2	5 13.9	

		全体	内容を 知っている	聞いたこと はあるが、内容 はよく知らない	知らない	無回答	
1 段目：度数 2 段目：横%							
全体		912 100.0	217 23.8	424 46.5	224 24.6	47 5.2	
職業別	農業・漁業	1 100.0	1 100.0	0 0.0	0 0.0	0 0.0	
	自営業・会社経営	44 100.0	12 27.3	24 54.5	6 13.6	2 4.5	
	会社員	223 100.0	52 23.3	93 41.7	76 34.1	2 0.9	
	公務員・団体職員	40 100.0	19 47.5	18 45.0	2 5.0	1 2.5	
	専門職（医師・ 弁護士など）	22 100.0	7 31.8	7 31.8	7 31.8	1 4.5	
	パート・アルバイト	144 100.0	35 24.3	76 52.8	31 21.5	2 1.4	
	家事専業	149 100.0	41 27.5	67 45.0	34 22.8	7 4.7	
	学生	24 100.0	2 8.3	6 25.0	16 66.7	0 0.0	
	無職	248 100.0	41 16.5	129 52.0	48 19.4	30 12.1	
	その他	12 100.0	4 33.3	3 25.0	4 33.3	1 8.3	
	同居家族の 有無別	いる	800 100.0	183 22.9	375 46.9	203 25.4	39 4.9
		いない	109 100.0	32 29.4	48 44.0	21 19.3	8 7.3
隣近所との付き 合いの程度別	何か困った時に助け 合う親しい人がいる	180 100.0	61 33.9	78 43.3	27 15.0	14 7.8	
	互いに訪問し合う 人がいる	34 100.0	4 11.8	21 61.8	5 14.7	4 11.8	
	立ち話をする程度 の人がいる	243 100.0	55 22.6	125 51.4	48 19.8	15 6.2	
	あいさつをする程度 の人がいる	361 100.0	73 20.2	168 46.5	109 30.2	11 3.0	
	ほとんど付き合いが ない	87 100.0	22 25.3	28 32.2	35 40.2	2 2.3	
	地区内で 気軽に顔を 合わせる場所 の有無別	ある	302 100.0	71 23.5	145 48.0	65 21.5	21 7.0
	ない	596 100.0	141 23.7	274 46.0	159 26.7	22 3.7	

【問24-2①】成年後見制度を知った媒体[MA]

		全体	各種窓口	テレビ・ラジオ	新聞・雑誌	広報紙	インターネット・SNS (フェイスブック・エックス・エックス・(旧ツイッター)・LINEなど)	パンフレット	イベント (講演会・講座)	家族・親族	友人・知人・近所の人	仕事の関係	学校	その他	無回答
1 段目：度数 2 段目：横%															
全体		641 100.0	55 8.6	283 44.1	186 29.0	116 18.1	99 15.4	17 2.7	13 2.0	67 10.5	41 6.4	100 15.6	21 3.3	13 2.0	16 2.5
性別	男性	275 100.0	27 9.8	125 45.5	93 33.8	49 17.8	51 18.5	11 4.0	6 2.2	20 7.3	11 4.0	44 16.0	9 3.3	6 2.2	8 2.9
	女性	344 100.0	24 7.0	152 44.2	89 25.9	64 18.6	45 13.1	6 1.7	7 2.0	44 12.8	29 8.4	54 15.7	11 3.2	7 2.0	7 2.0
年齢別	18～29歳	28 100.0	0 0.0	6 21.4	2 7.1	1 3.6	7 25.0	0 0.0	0 0.0	2 7.1	0 0.0	9 32.1	5 17.9	1 3.6	1 3.6
	30～39歳	40 100.0	2 5.0	15 37.5	5 12.5	3 7.5	4 10.0	1 2.5	0 0.0	1 2.5	1 2.5	15 37.5	5 12.5	2 5.0	0 0.0
	40～49歳	81 100.0	6 7.4	32 39.5	20 24.7	13 16.0	16 19.8	0 0.0	1 1.2	7 8.6	2 2.5	19 23.5	4 4.9	1 1.2	1 1.2
	50～59歳	123 100.0	5 4.1	59 48.0	25 20.3	15 12.2	27 22.0	2 1.6	3 2.4	12 9.8	10 8.1	26 21.1	3 2.4	5 4.1	1 0.8
	60～64歳	90 100.0	13 14.4	38 42.2	18 20.0	11 12.2	14 15.6	1 1.1	0 0.0	8 8.9	3 3.3	22 24.4	3 3.3	1 1.1	0 0.0
	65～69歳	43 100.0	3 7.0	21 48.8	15 34.9	11 25.6	7 16.3	2 4.7	1 2.3	4 9.3	2 4.7	2 4.7	0 0.0	2 4.7	0 0.0
	70～74歳	54 100.0	3 5.6	30 55.6	19 35.2	13 24.1	6 11.1	1 1.9	0 0.0	6 11.1	6 11.1	4 7.4	0 0.0	0 0.0	1 1.9
	75～79歳	90 100.0	6 6.7	35 38.9	34 37.8	15 16.7	12 13.3	3 3.3	4 4.4	17 18.9	7 7.8	3 3.3	1 1.1	1 1.1	8 8.9
	80～84歳	53 100.0	9 17.0	33 62.3	30 56.6	22 41.5	2 3.8	6 11.3	4 7.5	4 7.5	8 15.1	0 0.0	0 0.0	0 0.0	1 1.9
	85歳以上	35 100.0	8 22.9	14 40.0	18 51.4	11 31.4	4 11.4	1 2.9	0 0.0	4 11.4	1 2.9	0 0.0	0 0.0	0 0.0	2 5.7
居住地区別	茅ヶ崎地区	58 100.0	5 8.6	27 46.6	10 17.2	5 8.6	6 10.3	2 3.4	0 0.0	1 1.7	4 6.9	12 20.7	3 5.2	1 1.7	0 0.0
	茅ヶ崎南地区	43 100.0	4 9.3	19 44.2	14 32.6	8 18.6	6 14.0	2 4.7	2 4.7	6 14.0	5 11.6	6 14.0	1 2.3	2 4.7	0 0.0
	海岸地区	57 100.0	6 10.5	20 35.1	19 33.3	7 12.3	12 21.1	1 1.8	2 3.5	7 12.3	3 5.3	9 15.8	0 0.0	1 1.8	1 1.8
	南湖地区	20 100.0	1 5.0	10 50.0	5 25.0	5 25.0	1 5.0	0 0.0	0 0.0	3 15.0	2 10.0	2 10.0	1 5.0	0 0.0	3 15.0
	鶴嶺東地区	90 100.0	7 7.8	40 44.4	27 30.0	19 21.1	15 16.7	3 3.3	2 2.2	13 14.4	3 3.3	19 21.1	4 4.4	1 1.1	1 1.1
	鶴嶺西地区	44 100.0	6 13.6	20 45.5	13 29.5	11 25.0	5 11.4	1 2.3	0 0.0	5 11.4	2 4.5	10 22.7	0 0.0	0 0.0	0 0.0
	湘南地区	28 100.0	1 3.6	15 53.6	9 32.1	4 14.3	8 28.6	0 0.0	0 0.0	1 3.6	0 0.0	5 17.9	0 0.0	0 0.0	1 3.6
	松林地区	65 100.0	4 6.2	36 55.4	17 26.2	11 16.9	5 7.7	3 4.6	3 4.6	4 6.2	3 4.6	8 12.3	2 3.1	3 4.6	2 3.1
	湘北地区	69 100.0	6 8.7	33 47.8	19 27.5	18 26.1	17 24.6	3 4.3	1 1.4	7 10.1	4 5.8	6 8.7	1 1.4	0 0.0	1 1.4
	小和田地区	35 100.0	4 11.4	9 25.7	7 20.0	5 14.3	7 20.0	0 0.0	0 0.0	6 17.1	4 11.4	3 8.6	2 5.7	2 5.7	0 0.0
	松浪地区	68 100.0	7 10.3	30 44.1	23 33.8	9 13.2	12 17.6	1 1.5	2 2.9	5 7.4	6 8.8	12 17.6	4 5.9	3 4.4	3 4.4
	浜須賀地区	37 100.0	2 5.4	13 35.1	11 29.7	8 21.6	4 10.8	1 2.7	1 2.7	4 10.8	4 10.8	5 13.5	1 2.7	0 0.0	2 5.4
	小出地区	23 100.0	2 8.7	10 43.5	12 52.2	5 21.7	1 4.3	0 0.0	0 0.0	3 13.0	0 0.0	3 13.0	2 8.7	0 0.0	2 8.7

1 段目：度数 2 段目：横%		全体	各種窓口	テレビ・ラジオ	新聞・雑誌	広報紙	インターネット・SNS (フェイスブック・エックス(旧ツイッター)・LINEなど)	パンフレット	イベント (講演会・講座)	家族・親族	友人・知人・近所の人	仕事の関係	学校	その他	無回答
全体		641 100.0	55 8.6	283 44.1	186 29.0	116 18.1	99 15.4	17 2.7	13 2.0	67 10.5	41 6.4	100 15.6	21 3.3	13 2.0	16 2.5
職業別	農業・漁業	1 100.0	0 0.0	1 100.0	1 100.0	0 0.0	1 100.0	0 0.0	0 0.0	0 0.0	0 0.0	0 0.0	0 0.0	0 0.0	0 0.0
	自営業・会社経営	36 100.0	2 5.6	17 47.2	8 22.2	6 16.7	6 16.7	0 0.0	0 0.0	3 8.3	6 16.7	7 19.4	0 0.0	3 8.3	1 2.8
	会社員	145 100.0	7 4.8	64 44.1	33 22.8	17 11.7	30 20.7	1 0.7	3 2.1	6 4.1	3 2.1	33 22.8	10 6.9	6 4.1	0 0.0
	公務員・団体職員	37 100.0	1 2.7	11 29.7	8 21.6	4 10.8	5 13.5	4 10.8	1 2.7	2 5.4	1 2.7	16 43.2	3 8.1	1 2.7	0 0.0
	専門職(医師・弁護士など)	14 100.0	2 14.3	3 21.4	2 14.3	1 7.1	2 14.3	0 0.0	0 0.0	2 14.3	0 0.0	9 64.3	0 0.0	0 0.0	0 0.0
	パート・アルバイト	111 100.0	10 9.0	49 44.1	23 20.7	21 18.9	16 14.4	0 0.0	0 0.0	14 12.6	6 5.4	22 19.8	3 2.7	2 1.8	1 0.9
	家事専業	108 100.0	8 7.4	53 49.1	40 37.0	21 19.4	8 7.4	2 1.9	4 3.7	18 16.7	14 13.0	3 2.8	0 0.0	0 0.0	4 3.7
	学生	8 100.0	0 0.0	2 25.0	1 12.5	0 0.0	2 25.0	0 0.0	0 0.0	1 12.5	0 0.0	0 0.0	4 50.0	0 0.0	1 12.5
	無職	170 100.0	25 14.7	79 46.5	68 40.0	43 25.3	28 16.5	10 5.9	5 2.9	18 10.6	10 5.9	8 4.7	1 0.6	0 0.0	9 5.3
	その他	7 100.0	0 0.0	3 42.9	1 14.3	2 28.6	1 14.3	0 0.0	0 0.0	1 14.3	0 0.0	2 28.6	0 0.0	1 14.3	0 0.0
同居家族別の	いる	558 100.0	45 8.1	252 45.2	153 27.4	97 17.4	90 16.1	13 2.3	12 2.2	58 10.4	33 5.9	91 16.3	19 3.4	10 1.8	13 2.3
	いない	80 100.0	10 12.5	31 38.8	33 41.3	18 22.5	9 11.3	4 5.0	1 1.3	7 8.8	7 8.8	9 11.3	2 2.5	3 3.8	3 3.8
隣近所との付き合いの程度別	何か困った時に助け合う親しい人がいる	139 100.0	11 7.9	58 41.7	35 25.2	34 24.5	19 13.7	4 2.9	4 2.9	13 9.4	13 9.4	21 15.1	6 4.3	1 0.7	9 6.5
	互いに訪問し合う人がいる	25 100.0	5 20.0	14 56.0	9 36.0	7 28.0	2 8.0	0 0.0	1 4.0	0 0.0	0 0.0	1 4.0	0 0.0	1 4.0	2 8.0
	立ち話をする程度の人がいる	180 100.0	12 6.7	100 55.6	69 38.3	33 18.3	33 18.3	5 2.8	4 2.2	21 11.7	16 8.9	18 10.0	4 2.2	2 1.1	2 1.1
	あいさつをする程度の人がいる	241 100.0	19 7.9	91 37.8	60 24.9	34 14.1	34 14.1	5 2.1	4 1.7	25 10.4	10 4.1	53 22.0	8 3.3	5 2.1	2 0.8
	ほとんど付き合いがない	50 100.0	8 16.0	18 36.0	12 24.0	5 10.0	11 22.0	2 4.0	0 0.0	6 12.0	1 2.0	7 14.0	3 6.0	4 8.0	1 2.0
出気地区内を 有無別に 無別所を	ある	216 100.0	21 9.7	100 46.3	73 33.8	62 28.7	30 13.9	8 3.7	9 4.2	19 8.8	15 6.9	20 9.3	5 2.3	3 1.4	9 4.2
	ない	415 100.0	34 8.2	182 43.9	112 27.0	53 12.8	68 16.4	9 2.2	3 0.7	45 10.8	24 5.8	78 18.8	16 3.9	10 2.4	6 1.4

# 【問24-2②】各種窓口の詳細[MA]

	全体	市役所（成年後見支援センターを除く）	成年後見支援センター	市社会福祉協議会	地域包括支援センター	相談支援事業所（相談支援専門員）	居宅介護支援事業所（ケアマネジャー）	医療機関	金融機関	成年後見制度に詳しい専門家の事務所（弁護士・司法書士・行政書士・社会福祉士・税理士・精神保健福祉士）	無回答
1 段目：度数 2 段目：横%											
全体	55 100.0	19 34.5	3 5.5	5 9.1	11 20.0	2 3.6	4 7.3	7 12.7	13 23.6	7 12.7	0 0.0
性別	男性	27 100.0	7 25.9	0 0.0	1 3.7	6 22.2	0 0.0	1 3.7	4 14.8	5 25.9	0 0.0
	女性	24 100.0	9 37.5	3 12.5	3 12.5	5 20.8	2 8.3	3 12.5	3 12.5	4 16.7	1 4.2
年齢別	18～29歳	0 0.0	0 0.0	0 0.0	0 0.0	0 0.0	0 0.0	0 0.0	0 0.0	0 0.0	0 0.0
	30～39歳	2 100.0	2 100.0	0 0.0	0 0.0	0 0.0	0 0.0	0 0.0	0 0.0	0 0.0	0 0.0
	40～49歳	6 100.0	4 66.7	1 16.7	0 0.0	0 0.0	1 16.7	0 0.0	1 16.7	1 16.7	0 0.0
	50～59歳	5 100.0	1 20.0	1 20.0	0 0.0	0 0.0	1 20.0	1 20.0	0 0.0	0 40.0	2 0.0
	60～64歳	13 100.0	6 46.2	1 7.7	2 15.4	3 23.1	0 0.0	2 15.4	3 23.1	3 23.1	2 15.4
	65～69歳	3 100.0	1 33.3	0 0.0	0 0.0	0 0.0	0 0.0	0 0.0	0 66.7	2 0.0	0 0.0
	70～74歳	3 100.0	1 33.3	0 0.0	0 0.0	0 0.0	0 0.0	1 33.3	0 0.0	0 33.3	1 0.0
	75～79歳	6 100.0	0 0.0	0 0.0	1 16.7	1 16.7	0 0.0	0 16.7	1 50.0	3 0.0	0 0.0
	80～84歳	9 100.0	1 11.1	0 0.0	1 11.1	4 44.4	0 0.0	0 0.0	1 11.1	4 44.4	2 22.2
	85歳以上	8 100.0	3 37.5	0 0.0	1 12.5	3 37.5	0 0.0	0 0.0	1 12.5	0 0.0	0 0.0
居住地区別	茅ヶ崎地区	5 100.0	2 40.0	0 0.0	1 20.0	0 0.0	1 20.0	0 0.0	0 0.0	1 20.0	1 20.0
	茅ヶ崎南地区	4 100.0	1 25.0	1 25.0	1 25.0	2 50.0	0 0.0	0 0.0	2 50.0	1 25.0	0 0.0
	海岸地区	6 100.0	3 50.0	0 0.0	0 0.0	1 16.7	0 0.0	2 33.3	1 16.7	0 0.0	1 16.7
	南湖地区	1 100.0	1 100.0	0 0.0	0 0.0	0 0.0	0 0.0	0 0.0	0 0.0	0 0.0	0 0.0
	鶴嶺東地区	7 100.0	1 14.3	0 0.0	1 14.3	3 42.9	0 0.0	1 14.3	0 0.0	2 28.6	1 14.3
	鶴嶺西地区	6 100.0	1 16.7	1 16.7	0 0.0	2 33.3	0 0.0	0 0.0	1 16.7	1 16.7	1 16.7
	湘南地区	1 100.0	0 0.0	0 0.0	0 0.0	1 100.0	0 0.0	0 0.0	0 0.0	0 0.0	0 0.0
	松林地区	4 100.0	1 25.0	0 0.0	0 0.0	1 25.0	1 25.0	0 0.0	0 0.0	0 25.0	1 25.0
	湘北地区	6 100.0	2 33.3	0 0.0	1 16.7	0 0.0	0 0.0	0 0.0	2 33.3	3 50.0	1 16.7
	小和田地区	4 100.0	2 50.0	0 0.0	0 0.0	0 0.0	0 0.0	1 25.0	0 0.0	1 25.0	0 0.0
	松浪地区	7 100.0	3 42.9	0 0.0	1 14.3	1 14.3	0 0.0	0 0.0	1 14.3	3 42.9	1 14.3
	浜須賀地区	2 100.0	1 50.0	0 0.0	0 0.0	0 0.0	0 0.0	0 0.0	0 0.0	1 50.0	0 0.0
	小出地区	2 100.0	1 50.0	1 50.0	0 0.0	0 0.0	0 0.0	0 0.0	0 0.0	0 0.0	0 0.0



1 段目：度数 2 段目：横%		全体	市役所（成年後見支援センターを除く）	成年後見支援センター	市社会福祉協議会	地域包括支援センター	相談支援事業所（相談支援専門員）	居宅介護支援事業所（ケアマネジャー）	医療機関	金融機関	成年後見制度に詳しい専門家の事務所（弁護士・司法書士・行政書士・社会福祉士・税理士・精神保健福祉士）	無回答
全体		55 100.0	19 34.5	3 5.5	5 9.1	11 20.0	2 3.6	4 7.3	7 12.7	13 23.6	7 12.7	0 0.0
職業別	農業・漁業	0 0.0	0 0.0	0 0.0	0 0.0	0 0.0	0 0.0	0 0.0	0 0.0	0 0.0	0 0.0	0 0.0
	自営業・会社経営	2 100.0	1 50.0	0 0.0	0 0.0	0 0.0	1 50.0	0 0.0	0 0.0	0 0.0	0 0.0	0 0.0
	会社員	7 100.0	4 57.1	0 0.0	1 14.3	0 0.0	0 0.0	0 0.0	1 14.3	3 42.9	2 28.6	0 0.0
	公務員・団体職員	1 100.0	0 0.0	0 0.0	0 0.0	0 0.0	0 0.0	1 100.0	0 0.0	0 0.0	0 0.0	0 0.0
	専門職（医師・弁護士など）	2 100.0	1 50.0	1 50.0	1 50.0	1 50.0	0 0.0	0 0.0	1 50.0	0 0.0	1 50.0	0 0.0
	パート・アルバイト	10 100.0	4 40.0	2 20.0	0 0.0	1 10.0	1 10.0	3 30.0	1 10.0	0 0.0	2 20.0	0 0.0
	家事専業	8 100.0	1 12.5	0 0.0	1 12.5	1 12.5	0 0.0	0 0.0	1 12.5	4 50.0	0 0.0	0 0.0
	学生	0 0.0	0 0.0	0 0.0	0 0.0	0 0.0	0 0.0	0 0.0	0 0.0	0 0.0	0 0.0	0 0.0
	無職	25 100.0	8 32.0	0 0.0	2 8.0	8 32.0	0 0.0	0 0.0	3 12.0	6 24.0	2 8.0	0 0.0
	その他	0 0.0	0 0.0	0 0.0	0 0.0	0 0.0	0 0.0	0 0.0	0 0.0	0 0.0	0 0.0	0 0.0
同居家族の有無別	いる	45 100.0	15 33.3	2 4.4	2 4.4	8 17.8	2 4.4	4 8.9	5 11.1	11 24.4	5 11.1	0 0.0
	いない	10 100.0	4 40.0	1 10.0	3 30.0	3 30.0	0 0.0	0 0.0	2 20.0	2 20.0	2 20.0	0 0.0
隣近所との付き合いの程度別	何か困った時に助け合う親しい人がいる	11 100.0	4 36.4	1 9.1	2 18.2	4 36.4	0 0.0	0 0.0	2 18.2	2 18.2	0 0.0	0 0.0
	互いに訪問し合う人がいる	5 100.0	2 40.0	0 0.0	0 0.0	1 20.0	0 0.0	0 0.0	0 0.0	1 20.0	2 40.0	0 0.0
	立ち話をする程度の人がある	12 100.0	2 16.7	1 8.3	2 16.7	1 8.3	1 8.3	1 8.3	1 8.3	5 41.7	2 16.7	0 0.0
	あいさつをする程度の人がある	19 100.0	8 42.1	0 0.0	1 5.3	3 15.8	1 5.3	3 15.8	2 10.5	4 21.1	3 15.8	0 0.0
	ほとんど付き合いがない	8 100.0	3 37.5	1 12.5	0 0.0	2 25.0	0 0.0	0 0.0	2 25.0	1 12.5	0 0.0	0 0.0
出気地区内を有無別に せざるに顔を 無別場所を	ある	21 100.0	4 19.0	1 4.8	4 19.0	8 38.1	0 0.0	1 4.8	3 14.3	4 19.0	2 9.5	0 0.0
	ない	34 100.0	15 44.1	2 5.9	1 2.9	3 8.8	2 5.9	3 8.8	4 11.8	9 26.5	5 14.7	0 0.0

# 【問24-3】成年後見制度に対する考え[MA]

		全体	超高齢社会 に必要な制 度である	判断能力が 不十分な人 にとって必 要な制度で ある	判断能力が 不十分な人 の詐欺被害 を未然に防 ぐ制度である	相談窓口が わかりにくい	費用がかか る	知らない人 が後見人に 選ばれるこ とがある	成年後見人 をつけると できなくな ることがあ る	今の自分に は関係ない	その他	無回答
1 段目：度数 2 段目：横%												
全体		641 100.0	302 47.1	404 63.0	204 31.8	149 23.2	98 15.3	97 15.1	79 12.3	133 20.7	29 4.5	23 3.6
性別	男性	275 100.0	128 46.5	172 62.5	86 31.3	56 20.4	41 14.9	43 15.6	33 12.0	61 22.2	16 5.8	9 3.3
	女性	344 100.0	164 47.7	222 64.5	111 32.3	87 25.3	55 16.0	50 14.5	43 12.5	70 20.3	13 3.8	10 2.9
年齢別	18～29歳	28 100.0	9 32.1	16 57.1	4 14.3	4 14.3	2 7.1	1 3.6	2 7.1	10 35.7	3 10.7	1 3.6
	30～39歳	40 100.0	14 35.0	26 65.0	15 37.5	10 25.0	3 7.5	2 5.0	1 2.5	7 17.5	4 10.0	0 0.0
	40～49歳	81 100.0	32 39.5	55 67.9	27 33.3	18 22.2	13 16.0	7 8.6	9 11.1	12 14.8	5 6.2	3 3.7
	50～59歳	123 100.0	58 47.2	89 72.4	50 40.7	32 26.0	29 23.6	27 22.0	24 19.5	19 15.4	7 5.7	2 1.6
	60～64歳	90 100.0	46 51.1	57 63.3	34 37.8	24 26.7	16 17.8	15 16.7	12 13.3	15 16.7	3 3.3	1 1.1
	65～69歳	43 100.0	20 46.5	24 55.8	8 18.6	12 27.9	10 23.3	6 14.0	8 18.6	9 20.9	2 4.7	0 0.0
	70～74歳	54 100.0	32 59.3	32 59.3	23 42.6	13 24.1	10 18.5	10 18.5	7 13.0	10 18.5	2 3.7	3 5.6
	75～79歳	90 100.0	40 44.4	52 57.8	22 24.4	18 20.0	9 10.0	17 18.9	12 13.3	28 31.1	1 1.1	6 6.7
	80～84歳	53 100.0	32 60.4	36 67.9	13 24.5	10 18.9	3 5.7	8 15.1	2 3.8	10 18.9	1 1.9	3 5.7
	85歳以上	35 100.0	16 45.7	15 42.9	6 17.1	6 17.1	2 5.7	3 8.6	1 2.9	11 31.4	1 2.9	4 11.4
居住地区別	茅ヶ崎地区	58 100.0	25 43.1	31 53.4	18 31.0	13 22.4	11 19.0	8 13.8	8 13.8	12 20.7	4 6.9	3 5.2
	茅ヶ崎南地区	43 100.0	23 53.5	30 69.8	10 23.3	7 16.3	6 14.0	8 18.6	5 11.6	9 20.9	1 2.3	2 4.7
	海岸地区	57 100.0	25 43.9	39 68.4	16 28.1	13 22.8	4 7.0	10 17.5	6 10.5	12 21.1	2 3.5	1 1.8
	南湖地区	20 100.0	7 35.0	7 35.0	5 25.0	4 20.0	1 5.0	1 5.0	1 5.0	9 45.0	1 5.0	0 0.0
	鶴嶺東地区	90 100.0	43 47.8	63 70.0	33 36.7	26 28.9	15 16.7	13 14.4	11 12.2	18 20.0	3 3.3	1 1.1
	鶴嶺西地区	44 100.0	15 34.1	26 59.1	15 34.1	8 18.2	6 13.6	5 11.4	5 11.4	12 27.3	1 2.3	2 4.5
	湘南地区	28 100.0	15 53.6	18 64.3	9 32.1	4 14.3	2 7.1	6 21.4	6 21.4	3 10.7	2 7.1	2 7.1
	松林地区	65 100.0	38 58.5	42 64.6	25 38.5	16 24.6	6 9.2	7 10.8	6 9.2	17 26.2	2 3.1	3 4.6
	湘北地区	69 100.0	28 40.6	33 47.8	17 24.6	15 21.7	13 18.8	8 11.6	8 11.6	15 21.7	2 2.9	5 7.2
	小和田地区	35 100.0	17 48.6	23 65.7	8 22.9	11 31.4	10 28.6	7 20.0	5 14.3	7 20.0	6 17.1	1 2.9
	松浪地区	68 100.0	35 51.5	47 69.1	19 27.9	15 22.1	11 16.2	14 20.6	10 14.7	9 13.2	3 4.4	2 2.9
	浜須賀地区	37 100.0	17 45.9	29 78.4	18 48.6	8 21.6	7 18.9	4 10.8	2 5.4	6 16.2	1 2.7	1 2.7
	小出地区	23 100.0	11 47.8	15 65.2	9 39.1	7 30.4	6 26.1	5 21.7	5 21.7	3 13.0	1 4.3	0 0.0

1 段目：度数 2 段目：横%		全体	超高齢社会 に必要な制 度である	判断能力が 不十分な人 にとって必 要な制度で ある	判断能力が 不十分な人 の詐欺被害 を未然に防 ぐ制度である	相談窓口が わかりにくい	費用がかか る	知らない人 が後見人に 選ばれるこ とがある	成年後見人 をつけると できなくな ることがあ る	今の自分に は関係ない	その他	無回答
全体		641 100.0	302 47.1	404 63.0	204 31.8	149 23.2	98 15.3	97 15.1	79 12.3	133 20.7	29 4.5	23 3.6
職業別	農業・漁業	1 100.0	0 0.0	0 0.0	0 0.0	1 100.0	0 0.0	0 0.0	0 0.0	0 0.0	0 0.0	0 0.0
	自営業・会社経営	36 100.0	17 47.2	20 55.6	10 27.8	7 19.4	5 13.9	5 13.9	4 11.1	5 13.9	3 8.3	0 0.0
	会社員	145 100.0	59 40.7	96 66.2	47 32.4	32 22.1	20 13.8	12 8.3	18 12.4	26 17.9	8 5.5	4 2.8
	公務員・団体職員	37 100.0	16 43.2	26 70.3	16 43.2	8 21.6	8 21.6	5 13.5	8 21.6	8 21.6	2 5.4	0 0.0
	専門職（医師・ 弁護士など）	14 100.0	8 57.1	12 85.7	6 42.9	3 21.4	3 21.4	6 42.9	3 21.4	0 0.0	1 7.1	0 0.0
	パート・アルバイト	111 100.0	55 49.5	72 64.9	42 37.8	33 29.7	20 18.0	20 18.0	17 15.3	19 17.1	4 3.6	3 2.7
	家事専業	108 100.0	54 50.0	66 61.1	32 29.6	22 20.4	20 18.5	15 13.9	16 14.8	26 24.1	2 1.9	3 2.8
	学生	8 100.0	3 37.5	3 37.5	2 25.0	1 12.5	0 0.0	0 0.0	0 0.0	4 50.0	1 12.5	1 12.5
	無職	170 100.0	82 48.2	103 60.6	45 26.5	37 21.8	20 11.8	30 17.6	11 6.5	43 25.3	6 3.5	12 7.1
	その他	7 100.0	6 85.7	5 71.4	3 42.9	4 57.1	2 28.6	4 57.1	2 28.6	0 0.0	2 28.6	0 0.0
同居家族 の有無別	いる	558 100.0	260 46.6	354 63.4	178 31.9	125 22.4	85 15.2	80 14.3	67 12.0	121 21.7	23 4.1	19 3.4
	いない	80 100.0	40 50.0	49 61.3	25 31.3	23 28.8	13 16.3	17 21.3	12 15.0	11 13.8	6 7.5	4 5.0
隣近所との付き合 い程度別	何か困った時に助け 合う親しい人がいる	139 100.0	70 50.4	90 64.7	44 31.7	25 18.0	13 9.4	19 13.7	16 11.5	38 27.3	1 0.7	5 3.6
	互いに訪問し合う 人がいる	25 100.0	12 48.0	18 72.0	9 36.0	10 40.0	3 12.0	6 24.0	0 0.0	4 16.0	1 4.0	1 4.0
	立ち話をする程度の 人がいる	180 100.0	87 48.3	114 63.3	59 32.8	47 26.1	28 15.6	23 12.8	22 12.2	34 18.9	6 3.3	9 5.0
	あいさつをする程度 の人がいる	241 100.0	110 45.6	156 64.7	78 32.4	53 22.0	45 18.7	44 18.3	35 14.5	45 18.7	14 5.8	5 2.1
	ほとんど付き合いが ない	50 100.0	19 38.0	24 48.0	12 24.0	13 26.0	9 18.0	5 10.0	6 12.0	11 22.0	7 14.0	2 4.0
	ある	216 100.0	110 50.9	135 62.5	72 33.3	47 21.8	30 13.9	30 13.9	26 12.0	47 21.8	2 0.9	8 3.7
	ない	415 100.0	187 45.1	265 63.9	128 30.8	98 23.6	65 15.7	65 15.7	51 12.3	83 20.0	27 6.5	15 3.6

# 【問24-4】 成年後見制度の利用意向[SA]

	全体	必要があれば利用したい	利用したくない	不明	無回答
1 段目：度数 2 段目：横%					
全体	641 100.0	260 40.6	166 25.9	199 31.0	16 2.5
性別					
男性	275 100.0	106 38.5	66 24.0	98 35.6	5 1.8
女性	344 100.0	144 41.9	92 26.7	98 28.5	10 2.9
年齢別					
18～29歳	28 100.0	8 28.6	7 25.0	11 39.3	2 7.1
30～39歳	40 100.0	16 40.0	6 15.0	18 45.0	0 0.0
40～49歳	81 100.0	39 48.1	14 17.3	27 33.3	1 1.2
50～59歳	123 100.0	59 48.0	23 18.7	41 33.3	0 0.0
60～64歳	90 100.0	38 42.2	19 21.1	33 36.7	0 0.0
65～69歳	43 100.0	21 48.8	14 32.6	7 16.3	1 2.3
70～74歳	54 100.0	20 37.0	19 35.2	15 27.8	0 0.0
75～79歳	90 100.0	29 32.2	37 41.1	22 24.4	2 2.2
80～84歳	53 100.0	20 37.7	16 30.2	11 20.8	6 11.3
85歳以上	35 100.0	8 22.9	10 28.6	13 37.1	4 11.4
居住地区別					
茅ヶ崎地区	58 100.0	23 39.7	12 20.7	22 37.9	1 1.7
茅ヶ崎南地区	43 100.0	20 46.5	13 30.2	10 23.3	0 0.0
海岸地区	57 100.0	19 33.3	14 24.6	23 40.4	1 1.8
南湖地区	20 100.0	9 45.0	7 35.0	4 20.0	0 0.0
鶴嶺東地区	90 100.0	38 42.2	19 21.1	33 36.7	0 0.0
鶴嶺西地区	44 100.0	15 34.1	13 29.5	14 31.8	2 4.5
湘南地区	28 100.0	9 32.1	8 28.6	8 28.6	3 10.7
松林地区	65 100.0	30 46.2	16 24.6	16 24.6	3 4.6
湘北地区	69 100.0	19 27.5	25 36.2	21 30.4	4 5.8
小和田地区	35 100.0	16 45.7	4 11.4	15 42.9	0 0.0
松浪地区	68 100.0	39 57.4	13 19.1	16 23.5	0 0.0
浜須賀地区	37 100.0	10 27.0	16 43.2	10 27.0	1 2.7
小出地区	23 100.0	10 43.5	5 21.7	7 30.4	1 4.3

	全体	必要があれば利用したい	利用したくない	不明	無回答
1 段目：度数 2 段目：横%					
全体	641 100.0	260 40.6	166 25.9	199 31.0	16 2.5
職業別					
農業・漁業	1 100.0	0 0.0	0 0.0	1 100.0	0 0.0
自営業・会社経営	36 100.0	13 36.1	7 19.4	16 44.4	0 0.0
会社員	145 100.0	66 45.5	26 17.9	53 36.6	0 0.0
公務員・団体職員	37 100.0	21 56.8	6 16.2	10 27.0	0 0.0
専門職（医師・ 弁護士など）	14 100.0	6 42.9	4 28.6	4 28.6	0 0.0
パート・アルバイト	111 100.0	45 40.5	32 28.8	32 28.8	2 1.8
家事専業	108 100.0	42 38.9	30 27.8	33 30.6	3 2.8
学生	8 100.0	3 37.5	2 25.0	2 25.0	1 12.5
無職	170 100.0	61 35.9	54 31.8	45 26.5	10 5.9
その他	7 100.0	1 14.3	3 42.9	3 42.9	0 0.0
同居 無家族 別の					
いる	558 100.0	227 40.7	144 25.8	174 31.2	13 2.3
いない	80 100.0	31 38.8	21 26.3	25 31.3	3 3.8
隣近所との付き合 い程度別					
何か困った時に助け 合う親しい人がいる	139 100.0	53 38.1	42 30.2	41 29.5	3 2.2
互いに訪問し合う 人がいる	25 100.0	14 56.0	6 24.0	5 20.0	0 0.0
立ち話をする程度 の人がいる	180 100.0	69 38.3	47 26.1	60 33.3	4 2.2
あいさつをする程度 の人がいる	241 100.0	104 43.2	61 25.3	70 29.0	6 2.5
ほとんど付き合いが ない	50 100.0	16 32.0	9 18.0	23 46.0	2 4.0
出気地区内 軽に顔を 有無別					
ある	216 100.0	88 40.7	63 29.2	60 27.8	5 2.3
ない	415 100.0	167 40.2	101 24.3	136 32.8	11 2.7

# 【問24-5】 成年後見制度を利用したい理由【SA】

	全体	親族や友人に制度を利用して身上保護や金銭管理を依頼したいから	頼れる親族等がいないため、専門家に身上保護や金銭管理を依頼したいから	専門家に身上保護や金銭管理をお願いできれば安心だから	相続や家の処分等の手続きが必要が出たら利用せざるを得ないから	その他	無回答
1 段目：度数 2 段目：横%							
全体	260 100.0	82 31.5	26 10.0	56 21.5	85 32.7	6 2.3	5 1.9
性別	男性	106 100.0	32 30.2	14 13.2	24 22.6	31 29.2	2 1.9
	女性	144 100.0	46 31.9	12 8.3	29 20.1	51 35.4	4 2.8
年齢別	18～29歳	8 100.0	3 37.5	0 0.0	1 12.5	4 50.0	0 0.0
	30～39歳	16 100.0	3 18.8	0 0.0	8 50.0	4 25.0	1 6.3
	40～49歳	39 100.0	11 28.2	4 10.3	11 28.2	11 28.2	1 2.6
	50～59歳	59 100.0	12 20.3	12 20.3	11 18.6	21 35.6	1 1.7
	60～64歳	38 100.0	12 31.6	2 5.3	11 28.9	13 34.2	0 0.0
	65～69歳	21 100.0	11 52.4	0 0.0	2 9.5	6 28.6	2 9.5
	70～74歳	20 100.0	12 60.0	2 10.0	2 10.0	4 20.0	0 0.0
	75～79歳	29 100.0	11 37.9	2 6.9	4 13.8	11 37.9	1 3.4
	80～84歳	20 100.0	4 20.0	3 15.0	5 25.0	7 35.0	1 5.0
	85歳以上	8 100.0	3 37.5	1 12.5	0 0.0	3 37.5	0 12.5
居住地区別	茅ヶ崎地区	23 100.0	8 34.8	4 17.4	3 13.0	8 34.8	0 0.0
	茅ヶ崎南地区	20 100.0	6 30.0	3 15.0	5 25.0	6 30.0	0 0.0
	海岸地区	19 100.0	6 31.6	3 15.8	6 31.6	4 21.1	0 0.0
	南湖地区	9 100.0	2 22.2	0 0.0	3 33.3	4 44.4	0 0.0
	鶴嶺東地区	38 100.0	10 26.3	2 5.3	10 26.3	15 39.5	1 2.6
	鶴嶺西地区	15 100.0	5 33.3	2 13.3	2 13.3	5 33.3	1 6.7
	湘南地区	9 100.0	2 22.2	0 0.0	2 22.2	5 55.6	0 0.0
	松林地区	30 100.0	11 36.7	3 10.0	5 16.7	9 30.0	0 0.0
	湘北地区	19 100.0	6 31.6	2 10.5	4 21.1	6 31.6	1 5.3
	小和田地区	16 100.0	7 43.8	3 18.8	2 12.5	3 18.8	0 6.3
	松浪地区	39 100.0	11 28.2	3 7.7	8 20.5	13 33.3	2 5.1
	浜須賀地区	10 100.0	5 50.0	1 10.0	1 10.0	3 30.0	0 0.0
	小出地区	10 100.0	3 30.0	0 0.0	4 40.0	2 20.0	1 10.0

	全体	親族や友人に制度を利用して身上保護や金銭管理を依頼したいから	頼れる親族等がいないため、専門家に身上保護や金銭管理を依頼したいから	専門家に身上保護や金銭管理をお願いできれば安心だから	相続や家の処分等の手続きが必要が出たら利用せざるを得ないから	その他	無回答
1 段目：度数 2 段目：横%							
全体	260 100.0	82 31.5	26 10.0	56 21.5	85 32.7	6 2.3	5 1.9
職業別	農業・漁業	0 0.0	0 0.0	0 0.0	0 0.0	0 0.0	0 0.0
	自営業・会社経営	13 100.0	4 30.8	0 0.0	7 53.8	2 15.4	0 0.0
	会社員	66 100.0	14 21.2	8 12.1	18 27.3	23 34.8	1 1.5
	公務員・団体職員	21 100.0	7 33.3	1 4.8	7 33.3	5 23.8	0 4.8
	専門職（医師・弁護士など）	6 100.0	0 0.0	3 50.0	1 16.7	2 33.3	0 0.0
	パート・アルバイト	45 100.0	17 37.8	4 8.9	5 11.1	17 37.8	2 4.4
	家事専業	42 100.0	17 40.5	1 2.4	7 16.7	15 35.7	2 4.8
	学生	3 100.0	1 33.3	0 0.0	1 33.3	1 33.3	0 0.0
	無職	61 100.0	22 36.1	9 14.8	8 13.1	19 31.1	1 1.6
	その他	1 100.0	0 0.0	0 0.0	1 100.0	0 0.0	0 0.0
同居家族の有無別	いる	227 100.0	71 31.3	18 7.9	48 21.1	79 34.8	6 2.6
	いない	31 100.0	11 35.5	8 25.8	7 22.6	5 16.1	0 0.0
隣近所との付き合いの程度別	何か困った時に助け合う親しい人がいる	53 100.0	19 35.8	5 9.4	12 22.6	16 30.2	0 0.0
	互いに訪問し合う人がいる	14 100.0	6 42.9	0 0.0	2 14.3	6 42.9	0 0.0
	立ち話をする程度の人がいる	69 100.0	22 31.9	8 11.6	13 18.8	22 31.9	1 1.4
	あいさつをする程度の人がいる	104 100.0	26 25.0	13 12.5	25 24.0	36 34.6	3 2.9
	ほとんど付き合いがない	16 100.0	8 50.0	0 0.0	3 18.8	4 25.0	1 6.3
	その他	1 100.0	0 0.0	0 0.0	1 100.0	0 0.0	0 0.0
出気せざるに顔を無別	ある	88 100.0	33 37.5	7 8.0	18 20.5	25 28.4	2 2.3
	ない	167 100.0	49 29.3	18 10.8	36 21.6	59 35.3	3 1.8

# 【問24-6】成年後見制度を利用したくない理由[MA]

		全体	制度についてよくわからないから	制度そのものに反対だから	手続きが煩雑だから	申立て費用や後見人等への報酬等の負担があるから	後見人等への報酬額が明確でないから	後見人等に身上保護や金銭管理を委ねることが心配だから	親族（介護者）が元気づけは、親族が身上保護や金銭管理をしたから（親族に身上保護や金銭管理をしてもらいたいから）	利用のタイミングがわからないから	誰が後見人等に選任されるか不安だから	その他	無回答
1 段目：度数 2 段目：横%													
全体		166 100.0	32 19.3	6 3.6	17 10.2	26 15.7	24 14.5	50 30.1	98 59.0	10 6.0	65 39.2	11 6.6	5 3.0
性別	男性	66 100.0	15 22.7	2 3.0	7 10.6	11 16.7	6 9.1	20 30.3	35 53.0	2 3.0	27 40.9	3 4.5	1 1.5
	女性	92 100.0	16 17.4	2 2.2	9 9.8	13 14.1	16 17.4	27 29.3	58 63.0	7 7.6	36 39.1	8 8.7	3 3.3
年齢別	18～29歳	7 100.0	3 42.9	0 0.0	3 42.9	1 14.3	0 0.0	4 57.1	3 42.9	0 0.0	3 42.9	0 0.0	0 0.0
	30～39歳	6 100.0	1 16.7	0 0.0	0 0.0	1 16.7	0 0.0	2 33.3	3 50.0	1 16.7	2 33.3	1 16.7	0 0.0
	40～49歳	14 100.0	0 0.0	1 7.1	0 0.0	7 50.0	5 35.7	6 42.9	10 71.4	0 0.0	9 64.3	0 0.0	0 0.0
	50～59歳	23 100.0	3 13.0	2 8.7	5 21.7	4 17.4	5 21.7	12 52.2	13 56.5	2 8.7	10 43.5	3 13.0	0 0.0
	60～64歳	19 100.0	3 15.8	0 0.0	2 10.5	2 10.5	5 26.3	5 26.3	8 42.1	3 15.8	8 42.1	2 10.5	2 10.5
	65～69歳	14 100.0	3 21.4	1 7.1	2 14.3	1 7.1	2 14.3	7 50.0	6 42.9	1 7.1	8 57.1	1 7.1	0 0.0
	70～74歳	19 100.0	3 15.8	0 0.0	1 5.3	2 10.5	1 5.3	3 15.8	15 78.9	0 0.0	3 15.8	1 5.3	1 5.3
	75～79歳	37 100.0	7 18.9	2 5.4	3 8.1	3 8.1	4 10.8	8 21.6	22 59.5	3 8.1	13 35.1	2 5.4	2 5.4
	80～84歳	16 100.0	5 31.3	0 0.0	0 0.0	4 25.0	2 12.5	2 12.5	10 62.5	0 0.0	6 37.5	1 6.3	0 0.0
	85歳以上	10 100.0	4 40.0	0 0.0	1 10.0	1 10.0	0 0.0	1 10.0	7 70.0	0 0.0	3 30.0	0 0.0	0 0.0
居住地区別	茅ヶ崎地区	12 100.0	5 41.7	0 0.0	0 0.0	1 8.3	0 0.0	3 25.0	4 33.3	1 8.3	2 16.7	1 8.3	0 0.0
	茅ヶ崎南地区	13 100.0	0 0.0	1 7.7	1 7.7	4 30.8	4 30.8	4 30.8	8 61.5	1 7.7	7 53.8	1 7.7	0 0.0
	海岸地区	14 100.0	1 7.1	1 7.1	2 14.3	2 14.3	2 14.3	5 35.7	9 64.3	0 0.0	5 35.7	2 14.3	0 0.0
	南湖地区	7 100.0	1 14.3	1 14.3	1 14.3	0 0.0	1 14.3	2 28.6	2 28.6	0 0.0	3 42.9	0 0.0	1 14.3
	鶴嶺東地区	19 100.0	3 15.8	1 5.3	3 15.8	4 21.1	4 21.1	9 47.4	12 63.2	1 5.3	10 52.6	3 15.8	0 0.0
	鶴嶺西地区	13 100.0	4 30.8	0 0.0	1 7.7	1 7.7	3 23.1	4 30.8	7 53.8	1 7.7	3 23.1	0 0.0	1 7.7
	湘南地区	8 100.0	1 12.5	0 0.0	1 12.5	0 0.0	1 12.5	3 37.5	4 50.0	1 12.5	5 62.5	1 12.5	0 0.0
	松林地区	16 100.0	5 31.3	1 6.3	1 6.3	2 12.5	0 0.0	4 25.0	8 50.0	0 0.0	6 37.5	1 6.3	1 6.3
	湘北地区	25 100.0	5 20.0	0 0.0	3 12.0	7 28.0	3 12.0	4 16.0	16 64.0	1 4.0	11 44.0	1 4.0	1 4.0
	小和田地区	4 100.0	1 25.0	0 0.0	0 0.0	1 25.0	1 25.0	0 0.0	3 75.0	0 0.0	1 25.0	0 0.0	0 0.0
	松浪地区	13 100.0	2 15.4	0 0.0	2 15.4	2 15.4	2 23.1	3 53.8	7 69.2	0 0.0	5 38.5	0 0.0	1 7.7
	浜須賀地区	16 100.0	4 25.0	0 0.0	2 12.5	1 6.3	1 6.3	4 25.0	11 68.8	4 25.0	5 31.3	1 6.3	0 0.0
	小出地区	5 100.0	0 0.0	1 20.0	0 0.0	1 20.0	1 20.0	1 20.0	4 80.0	0 0.0	2 40.0	0 0.0	0 0.0

		全体	制度についてよくわからないから	制度そのものに反対だから	手続きが煩雑だから	申立て費用や後見人等への報酬等の負担があるから	後見人等への報酬額が明確でないから	後見人等に身上保護や金銭管理を委ねることが心配だから	親族（介護者）が元気なうちは、親族が身上保護や金銭管理をしたいから（親族に身上保護や金銭管理をしてもらいたいから）	利用のタイミングがわからないから	誰が後見人等を選任されるか不安だから	その他	無回答
1 段目：度数 2 段目：横%													
全体		166 100.0	32 19.3	6 3.6	17 10.2	26 15.7	24 14.5	50 30.1	98 59.0	10 6.0	65 39.2	11 6.6	5 3.0
職業別	農業・漁業	0 0.0	0 0.0	0 0.0	0 0.0	0 0.0	0 0.0	0 0.0	0 0.0	0 0.0	0 0.0	0 0.0	0 0.0
	自営業・会社経営	7 100.0	4 57.1	1 14.3	0 0.0	0 0.0	0 0.0	1 14.3	3 42.9	1 14.3	0 0.0	0 0.0	0 0.0
	会社員	26 100.0	2 7.7	2 7.7	4 15.4	6 23.1	5 19.2	8 30.8	16 61.5	1 3.8	11 42.3	1 3.8	1 3.8
	公務員・団体職員	6 100.0	1 16.7	0 0.0	1 16.7	2 33.3	1 16.7	3 50.0	2 33.3	0 0.0	4 66.7	1 16.7	0 0.0
	専門職（医師・弁護士など）	4 100.0	0 0.0	1 25.0	0 0.0	1 25.0	0 0.0	2 50.0	2 50.0	0 0.0	2 50.0	0 0.0	0 0.0
	パート・アルバイト	32 100.0	3 9.4	1 3.1	5 15.6	7 21.9	9 28.1	15 46.9	18 56.3	4 12.5	17 53.1	4 12.5	1 3.1
	家事専業	30 100.0	5 16.7	1 3.3	3 10.0	4 13.3	3 10.0	6 20.0	19 63.3	1 3.3	7 23.3	2 6.7	1 3.3
	学生	2 100.0	1 50.0	0 0.0	1 50.0	0 0.0	0 0.0	1 50.0	1 50.0	0 0.0	2 100.0	0 0.0	0 0.0
	無職	54 100.0	16 29.6	0 0.0	3 5.6	6 11.1	5 9.3	12 22.2	32 59.3	3 5.6	20 37.0	2 3.7	2 3.7
	その他	3 100.0	0 0.0	0 0.0	0 0.0	0 0.0	1 33.3	2 66.7	3 100.0	0 0.0	2 66.7	1 33.3	0 0.0
同居家族の有無別	いる	144 100.0	27 18.8	6 4.2	17 11.8	23 16.0	21 14.6	45 31.3	88 61.1	8 5.6	58 40.3	8 5.6	4 2.8
	いない	21 100.0	5 23.8	0 0.0	0 0.0	3 14.3	3 14.3	5 23.8	9 42.9	2 9.5	7 33.3	3 14.3	1 4.8
隣近所との付き合いの程度別	何か困った時に助け合う親しい人がいる	42 100.0	5 11.9	1 2.4	2 4.8	6 14.3	5 11.9	13 31.0	22 52.4	2 4.8	20 47.6	2 4.8	2 4.8
	互いに訪問し合う人がいる	6 100.0	3 50.0	0 0.0	0 0.0	0 0.0	0 0.0	1 16.7	4 66.7	0 0.0	3 50.0	1 16.7	1 16.7
	立ち話をする程度の人がいる	47 100.0	9 19.1	2 4.3	5 10.6	7 14.9	7 14.9	15 31.9	35 74.5	0 0.0	11 23.4	3 6.4	1 2.1
	あいさつをする程度の人がいる	61 100.0	11 18.0	3 4.9	9 14.8	10 16.4	9 14.8	19 31.1	34 55.7	7 11.5	28 45.9	4 6.6	1 1.6
	ほとんど付き合いがない	9 100.0	4 44.4	0 0.0	1 11.1	3 33.3	3 33.3	2 22.2	2 22.2	1 11.1	3 33.3	1 11.1	0 0.0
出せざる場所の有無別	ある	63 100.0	9 14.3	4 6.3	4 6.3	9 14.3	7 11.1	16 25.4	38 60.3	1 1.6	25 39.7	3 4.8	1 1.6
	ない	101 100.0	23 22.8	2 2.0	13 12.9	17 16.8	17 16.8	34 33.7	59 58.4	9 8.9	40 39.6	8 7.9	3 3.0

# 【問25】成年後見支援センターの認知度[SA]

	全体	事業内容を知っている	事業内容は知らないが、名前を知っている	知らない	無回答
1 段目：度数 2 段目：横%					
全体	912 100.0	95 10.4	233 25.5	548 60.1	36 3.9
性別					
男性	393 100.0	30 7.6	85 21.6	266 67.7	12 3.1
女性	488 100.0	63 12.9	142 29.1	262 53.7	21 4.3
年齢別					
18～29歳	66 100.0	4 6.1	8 12.1	54 81.8	0 0.0
30～39歳	64 100.0	2 3.1	7 10.9	55 85.9	0 0.0
40～49歳	120 100.0	7 5.8	30 25.0	80 66.7	3 2.5
50～59歳	159 100.0	21 13.2	34 21.4	103 64.8	1 0.6
60～64歳	100 100.0	13 13.0	36 36.0	51 51.0	0 0.0
65～69歳	61 100.0	6 9.8	14 23.0	39 63.9	2 3.3
70～74歳	80 100.0	7 8.8	23 28.8	47 58.8	3 3.8
75～79歳	113 100.0	19 16.8	38 33.6	50 44.2	6 5.3
80～84歳	77 100.0	11 14.3	28 36.4	28 36.4	10 13.0
85歳以上	65 100.0	4 6.2	15 23.1	35 53.8	11 16.9
居住地区別					
茅ヶ崎地区	80 100.0	6 7.5	23 28.8	46 57.5	5 6.3
茅ヶ崎南地区	64 100.0	6 9.4	14 21.9	38 59.4	6 9.4
海岸地区	73 100.0	8 11.0	23 31.5	40 54.8	2 2.7
南湖地区	35 100.0	3 8.6	10 28.6	22 62.9	0 0.0
鶴嶺東地区	130 100.0	17 13.1	35 26.9	78 60.0	0 0.0
鶴嶺西地区	63 100.0	5 7.9	19 30.2	35 55.6	4 6.3
湘南地区	46 100.0	7 15.2	8 17.4	28 60.9	3 6.5
松林地区	90 100.0	13 14.4	23 25.6	50 55.6	4 4.4
湘北地区	98 100.0	5 5.1	27 27.6	60 61.2	6 6.1
小和田地区	51 100.0	2 3.9	13 25.5	36 70.6	0 0.0
松浪地区	90 100.0	11 12.2	18 20.0	60 66.7	1 1.1
浜須賀地区	51 100.0	6 11.8	17 33.3	27 52.9	1 2.0
小出地区	36 100.0	5 13.9	3 8.3	24 66.7	4 11.1

	全体	事業内容を知っている	事業内容は知らないが、名前を知っている	知らない	無回答
1 段目：度数 2 段目：横%					
全体	912 100.0	95 10.4	233 25.5	548 60.1	36 3.9
職業別					
農業・漁業	1 100.0	0 0.0	0 0.0	1 100.0	0 0.0
自営業・会社経営	44 100.0	0 0.0	15 34.1	27 61.4	2 4.5
会社員	223 100.0	11 4.9	39 17.5	171 76.7	2 0.9
公務員・団体職員	40 100.0	7 17.5	7 17.5	26 65.0	0 0.0
専門職（医師・弁護士など）	22 100.0	6 27.3	3 13.6	13 59.1	0 0.0
パート・アルバイト	144 100.0	19 13.2	43 29.9	81 56.3	1 0.7
家事専業	149 100.0	21 14.1	49 32.9	72 48.3	7 4.7
学生	24 100.0	1 4.2	2 8.3	21 87.5	0 0.0
無職	248 100.0	26 10.5	72 29.0	126 50.8	24 9.7
その他	12 100.0	3 25.0	2 16.7	7 58.3	0 0.0
同居家族の有無別					
いる	800 100.0	80 10.0	202 25.3	489 61.1	29 3.6
いない	109 100.0	14 12.8	31 28.4	57 52.3	7 6.4
隣近所との付き合いの程度別					
何か困った時に助け合う親しい人がいる	180 100.0	30 16.7	59 32.8	82 45.6	9 5.0
互いに訪問し合う人がいる	34 100.0	3 8.8	14 41.2	13 38.2	4 11.8
立ち話をする程度の人がいる	243 100.0	29 11.9	67 27.6	137 56.4	10 4.1
あいさつをする程度の人がいる	361 100.0	22 6.1	81 22.4	249 69.0	9 2.5
ほとんど付き合いがない	87 100.0	10 11.5	10 11.5	64 73.6	3 3.4
地区内での気軽に出せる場所の有無別					
ある	302 100.0	41 13.6	105 34.8	139 46.0	17 5.6
ない	596 100.0	52 8.7	126 21.1	402 67.4	16 2.7



【問25】茅ヶ崎市社会福祉協議会あんしんセンター（日常生活自立支援事業）の認知度[SA]

	全体	事業内容を知っている	事業内容は知らないが、名前を知っている	知らない	無回答
1 段目：度数 2 段目：横%					
全体	912 100.0	67 7.3	234 25.7	576 63.2	35 3.8
性別					
男性	393 100.0	23 5.9	87 22.1	273 69.5	10 2.5
女性	488 100.0	41 8.4	137 28.1	288 59.0	22 4.5
年齢別					
18～29歳	66 100.0	2 3.0	7 10.6	57 86.4	0 0.0
30～39歳	64 100.0	2 3.1	7 10.9	55 85.9	0 0.0
40～49歳	120 100.0	3 2.5	27 22.5	87 72.5	3 2.5
50～59歳	159 100.0	10 6.3	38 23.9	110 69.2	1 0.6
60～64歳	100 100.0	12 12.0	37 37.0	51 51.0	0 0.0
65～69歳	61 100.0	4 6.6	19 31.1	36 59.0	2 3.3
70～74歳	80 100.0	4 5.0	23 28.8	49 61.3	4 5.0
75～79歳	113 100.0	14 12.4	38 33.6	54 47.8	7 6.2
80～84歳	77 100.0	8 10.4	23 29.9	37 48.1	9 11.7
85歳以上	65 100.0	7 10.8	13 20.0	36 55.4	9 13.8
居住地区別					
茅ヶ崎地区	80 100.0	7 8.8	16 20.0	52 65.0	5 6.3
茅ヶ崎南地区	64 100.0	4 6.3	13 20.3	41 64.1	6 9.4
海岸地区	73 100.0	3 4.1	20 27.4	48 65.8	2 2.7
南湖地区	35 100.0	3 8.6	8 22.9	24 68.6	0 0.0
鶴嶺東地区	130 100.0	12 9.2	30 23.1	86 66.2	2 1.5
鶴嶺西地区	63 100.0	4 6.3	22 34.9	33 52.4	4 6.3
湘南地区	46 100.0	3 6.5	9 19.6	31 67.4	3 6.5
松林地区	90 100.0	8 8.9	26 28.9	53 58.9	3 3.3
湘北地区	98 100.0	7 7.1	26 26.5	61 62.2	4 4.1
小和田地区	51 100.0	3 5.9	9 17.6	39 76.5	0 0.0
松浪地区	90 100.0	6 6.7	23 25.6	60 66.7	1 1.1
浜須賀地区	51 100.0	4 7.8	21 41.2	24 47.1	2 3.9
小出地区	36 100.0	2 5.6	10 27.8	21 58.3	3 8.3

	全体	事業内容を知っている	事業内容は知らないが、名前を知っている	知らない	無回答
1 段目：度数 2 段目：横%					
全体	912 100.0	67 7.3	234 25.7	576 63.2	35 3.8
職業別					
農業・漁業	1 100.0	0 0.0	0 0.0	1 100.0	0 0.0
自営業・会社経営	44 100.0	0 0.0	14 31.8	28 63.6	2 4.5
会社員	223 100.0	6 2.7	42 18.8	173 77.6	2 0.9
公務員・団体職員	40 100.0	8 20.0	7 17.5	25 62.5	0 0.0
専門職（医師・弁護士など）	22 100.0	2 9.1	9 40.9	11 50.0	0 0.0
パート・アルバイト	144 100.0	8 5.6	52 36.1	83 57.6	1 0.7
家事専業	149 100.0	15 10.1	44 29.5	81 54.4	9 6.0
学生	24 100.0	1 4.2	2 8.3	21 87.5	0 0.0
無職	248 100.0	24 9.7	60 24.2	143 57.7	21 8.5
その他	12 100.0	2 16.7	2 16.7	8 66.7	0 0.0
同居家族の有無別					
いる	800 100.0	48 6.0	214 26.8	508 63.5	30 3.8
いない	109 100.0	18 16.5	19 17.4	67 61.5	5 4.6
隣近所との付き合いの程度別					
何か困った時に助け合う親しい人がいる	180 100.0	22 12.2	57 31.7	92 51.1	9 5.0
互いに訪問し合う人がいる	34 100.0	2 5.9	13 38.2	16 47.1	3 8.8
立ち話をする程度の人がいる	243 100.0	14 5.8	78 32.1	141 58.0	10 4.1
あいさつをする程度の人がいる	361 100.0	20 5.5	76 21.1	256 70.9	9 2.5
ほとんど付き合いがない	87 100.0	8 9.2	9 10.3	67 77.0	3 3.4
地区内での気軽に出せる場所の有無別					
ある	302 100.0	35 11.6	89 29.5	163 54.0	15 5.0
ない	596 100.0	31 5.2	141 23.7	407 68.3	17 2.9

# 【問25】地域包括支援センターの認知度[SA]

	全体	事業内容を知っている	事業内容は知らないが、名前を知っている	知らない	無回答
1 段目：度数 2 段目：横%					
全体	912 100.0	256 28.1	329 36.1	295 32.3	32 3.5
性別					
男性	393 100.0	84 21.4	135 34.4	164 41.7	10 2.5
女性	488 100.0	166 34.0	181 37.1	121 24.8	20 4.1
年齢別					
18～29歳	66 100.0	10 15.2	16 24.2	40 60.6	0 0.0
30～39歳	64 100.0	9 14.1	18 28.1	37 57.8	0 0.0
40～49歳	120 100.0	17 14.2	57 47.5	43 35.8	3 2.5
50～59歳	159 100.0	43 27.0	67 42.1	47 29.6	2 1.3
60～64歳	100 100.0	51 51.0	31 31.0	18 18.0	0 0.0
65～69歳	61 100.0	16 26.2	24 39.3	19 31.1	2 3.3
70～74歳	80 100.0	23 28.8	27 33.8	28 35.0	2 2.5
75～79歳	113 100.0	34 30.1	47 41.6	26 23.0	6 5.3
80～84歳	77 100.0	24 31.2	28 36.4	18 23.4	7 9.1
85歳以上	65 100.0	26 40.0	13 20.0	16 24.6	10 15.4
居住地区別					
茅ヶ崎地区	80 100.0	18 22.5	30 37.5	27 33.8	5 6.3
茅ヶ崎南地区	64 100.0	14 21.9	20 31.3	25 39.1	5 7.8
海岸地区	73 100.0	20 27.4	23 31.5	28 38.4	2 2.7
南湖地区	35 100.0	13 37.1	9 25.7	13 37.1	0 0.0
鶴嶺東地区	130 100.0	42 32.3	46 35.4	42 32.3	0 0.0
鶴嶺西地区	63 100.0	15 23.8	24 38.1	20 31.7	4 6.3
湘南地区	46 100.0	14 30.4	14 30.4	16 34.8	2 4.3
松林地区	90 100.0	27 30.0	33 36.7	25 27.8	5 5.6
湘北地区	98 100.0	21 21.4	44 44.9	28 28.6	5 5.1
小和田地区	51 100.0	11 21.6	19 37.3	21 41.2	0 0.0
松浪地区	90 100.0	30 33.3	30 33.3	29 32.2	1 1.1
浜須賀地区	51 100.0	20 39.2	19 37.3	11 21.6	1 2.0
小出地区	36 100.0	9 25.0	16 44.4	9 25.0	2 5.6

	全体	事業内容を知っている	事業内容は知らないが、名前を知っている	知らない	無回答
1 段目：度数 2 段目：横%					
全体	912 100.0	256 28.1	329 36.1	295 32.3	32 3.5
職業別					
農業・漁業	1 100.0	1 100.0	0 0.0	0 0.0	0 0.0
自営業・会社経営	44 100.0	11 25.0	14 31.8	17 38.6	2 4.5
会社員	223 100.0	33 14.8	75 33.6	113 50.7	2 0.9
公務員・団体職員	40 100.0	15 37.5	18 45.0	7 17.5	0 0.0
専門職（医師・弁護士など）	22 100.0	9 40.9	9 40.9	4 18.2	0 0.0
パート・アルバイト	144 100.0	44 30.6	69 47.9	30 20.8	1 0.7
家事専業	149 100.0	50 33.6	56 37.6	34 22.8	9 6.0
学生	24 100.0	3 12.5	5 20.8	16 66.7	0 0.0
無職	248 100.0	85 34.3	77 31.0	68 27.4	18 7.3
その他	12 100.0	3 25.0	4 33.3	5 41.7	0 0.0
同居家族別					
いる	800 100.0	206 25.8	298 37.3	268 33.5	28 3.5
いない	109 100.0	48 44.0	30 27.5	27 24.8	4 3.7
近所との付き合いの程度別					
何か困った時に助け合う親しい人がいる	180 100.0	67 37.2	63 35.0	41 22.8	9 5.0
互いに訪問し合う人がいる	34 100.0	14 41.2	13 38.2	5 14.7	2 5.9
立ち話をする程度の人がいる	243 100.0	66 27.2	102 42.0	68 28.0	7 2.9
あいさつをする程度の人がいる	361 100.0	89 24.7	128 35.5	134 37.1	10 2.8
ほとんど付き合いがない	87 100.0	17 19.5	21 24.1	46 52.9	3 3.4
地区内での有無別					
ある	302 100.0	105 34.8	114 37.7	71 23.5	12 4.0
ない	596 100.0	147 24.7	212 35.6	221 37.1	16 2.7

# 【問25】相談支援事業所の認知度[SA]

		全体	事業内容を知っている	事業内容は知らないが、名前を知っている	知らない	無回答
1 段目：度数 2 段目：横%						
全体		912 100.0	53 5.8	161 17.7	661 72.5	37 4.1
性別	男性	393 100.0	18 4.6	55 14.0	310 78.9	10 2.5
	女性	488 100.0	34 7.0	102 20.9	328 67.2	24 4.9
年齢別	18～29歳	66 100.0	2 3.0	12 18.2	52 78.8	0 0.0
	30～39歳	64 100.0	1 1.6	10 15.6	53 82.8	0 0.0
	40～49歳	120 100.0	5 4.2	21 17.5	91 75.8	3 2.5
	50～59歳	159 100.0	11 6.9	25 15.7	122 76.7	1 0.6
	60～64歳	100 100.0	6 6.0	21 21.0	73 73.0	0 0.0
	65～69歳	61 100.0	0 0.0	15 24.6	44 72.1	2 3.3
	70～74歳	80 100.0	4 5.0	13 16.3	60 75.0	3 3.8
	75～79歳	113 100.0	9 8.0	20 17.7	77 68.1	7 6.2
	80～84歳	77 100.0	9 11.7	11 14.3	47 61.0	10 13.0
	85歳以上	65 100.0	6 9.2	12 18.5	36 55.4	11 16.9
居住地区別	茅ヶ崎地区	80 100.0	4 5.0	12 15.0	58 72.5	6 7.5
	茅ヶ崎南地区	64 100.0	2 3.1	10 15.6	46 71.9	6 9.4
	海岸地区	73 100.0	4 5.5	14 19.2	53 72.6	2 2.7
	南湖地区	35 100.0	2 5.7	8 22.9	25 71.4	0 0.0
	鶴嶺東地区	130 100.0	8 6.2	21 16.2	101 77.7	0 0.0
	鶴嶺西地区	63 100.0	2 3.2	13 20.6	44 69.8	4 6.3
	湘南地区	46 100.0	1 2.2	9 19.6	33 71.7	3 6.5
	松林地区	90 100.0	7 7.8	15 16.7	62 68.9	6 6.7
	湘北地区	98 100.0	6 6.1	22 22.4	66 67.3	4 4.1
	小和田地区	51 100.0	4 7.8	5 9.8	42 82.4	0 0.0
	松浪地区	90 100.0	7 7.8	14 15.6	68 75.6	1 1.1
	浜須賀地区	51 100.0	6 11.8	10 19.6	33 64.7	2 3.9
	小出地区	36 100.0	0 0.0	7 19.4	26 72.2	3 8.3

		全体	事業内容を知っている	事業内容は知らないが、名前を知っている	知らない	無回答
1 段目：度数 2 段目：横%						
全体		912 100.0	53 5.8	161 17.7	661 72.5	37 4.1
職業別	農業・漁業	1 100.0	0 0.0	0 0.0	1 100.0	0 0.0
	自営業・会社経営	44 100.0	0 0.0	8 18.2	34 77.3	2 4.5
	会社員	223 100.0	5 2.2	29 13.0	187 83.9	2 0.9
	公務員・団体職員	40 100.0	6 15.0	7 17.5	27 67.5	0 0.0
	専門職（医師・弁護士など）	22 100.0	1 4.5	6 27.3	15 68.2	0 0.0
	パート・アルバイト	144 100.0	9 6.3	33 22.9	101 70.1	1 0.7
	家事専業	149 100.0	12 8.1	27 18.1	100 67.1	10 6.7
	学生	24 100.0	0 0.0	4 16.7	20 83.3	0 0.0
	無職	248 100.0	20 8.1	41 16.5	165 66.5	22 8.9
	その他	12 100.0	0 0.0	4 33.3	8 66.7	0 0.0
同居家族別の	いる	800 100.0	45 5.6	142 17.8	583 72.9	30 3.8
	いない	109 100.0	8 7.3	18 16.5	76 69.7	7 6.4
隣近所との付き合いの程度別	何か困った時に助け合う親しい人がいる	180 100.0	17 9.4	43 23.9	110 61.1	10 5.6
	互いに訪問し合う人がいる	34 100.0	3 8.8	6 17.6	22 64.7	3 8.8
	立ち話をする程度の人がいる	243 100.0	12 4.9	46 18.9	176 72.4	9 3.7
	あいさつをする程度の人がいる	361 100.0	18 5.0	55 15.2	278 77.0	10 2.8
	ほとんど付き合いがない	87 100.0	3 3.4	10 11.5	71 81.6	3 3.4
	ない	100.0	3.4	11.5	81.6	3.4
の地区内での有無別	ある	302 100.0	29 9.6	67 22.2	189 62.6	17 5.6
	ない	596 100.0	23 3.9	92 15.4	464 77.9	17 2.9

# 【問25】成年後見支援センターへの相談経験[SA]

	全体	相談したことがある	相談したことはない	無回答
1 段目：度数 2 段目：横%				
全体	95 100.0	4 4.2	88 92.6	3 3.2
性別	男性	30 100.0	0 0.0	29 96.7
	女性	63 100.0	4 6.3	57 90.5
年齢別	18～29歳	4 100.0	0 0.0	4 100.0
	30～39歳	2 100.0	0 0.0	1 50.0
	40～49歳	7 100.0	1 14.3	6 85.7
	50～59歳	21 100.0	1 4.8	20 95.2
	60～64歳	13 100.0	0 0.0	12 92.3
	65～69歳	6 100.0	1 16.7	5 83.3
	70～74歳	7 100.0	0 0.0	6 85.7
	75～79歳	19 100.0	0 0.0	19 100.0
	80～84歳	11 100.0	1 9.1	10 90.9
	85歳以上	4 100.0	0 0.0	4 100.0
居住地区別	茅ヶ崎地区	6 100.0	0 0.0	6 100.0
	茅ヶ崎南地区	6 100.0	1 16.7	5 83.3
	海岸地区	8 100.0	1 12.5	7 87.5
	南湖地区	3 100.0	0 0.0	3 100.0
	鶴嶺東地区	17 100.0	0 0.0	16 94.1
	鶴嶺西地区	5 100.0	1 20.0	4 80.0
	湘南地区	7 100.0	0 0.0	6 85.7
	松林地区	13 100.0	0 0.0	12 92.3
	湘北地区	5 100.0	0 0.0	5 100.0
	小和田地区	2 100.0	0 0.0	2 100.0
	松浪地区	11 100.0	0 0.0	11 100.0
	浜須賀地区	6 100.0	0 0.0	6 100.0
	小出地区	5 100.0	1 20.0	4 80.0

	全体	相談したことがある	相談したことはない	無回答
1 段目：度数 2 段目：横%				
全体	95 100.0	4 4.2	88 92.6	3 3.2
職業別	農業・漁業	0 0.0	0 0.0	0 0.0
	自営業・会社経営	0 0.0	0 0.0	0 0.0
	会社員	11 100.0	0 0.0	10 90.9
	公務員・団体職員	7 100.0	0 0.0	7 100.0
	専門職（医師・ 弁護士など）	6 100.0	0 0.0	6 100.0
	パート・アルバイト	19 100.0	2 10.5	16 84.2
	家事専業	21 100.0	0 0.0	21 100.0
	学生	1 100.0	0 0.0	1 100.0
	無職	26 100.0	2 7.7	23 88.5
	その他	3 100.0	0 0.0	3 100.0
同居家族別の	いる	80 100.0	3 3.8	74 92.5
	いない	14 100.0	1 7.1	13 92.9
隣近所との付き合いの程度別	何か困った時に助け合う親しい人がいる	30 100.0	2 6.7	27 90.0
	互いに訪問し合う人がいる	3 100.0	0 0.0	3 100.0
	立ち話をする程度の人がいる	29 100.0	1 3.4	27 93.1
	あいさつをする程度の人がいる	22 100.0	0 0.0	22 100.0
	ほとんど付き合いがない	10 100.0	1 10.0	8 80.0
	出気せざるに顔を無 地区内顔場所を	41 100.0	2 4.9	39 95.1
出気せざるに顔を無 地区内顔場所を	ある	52 100.0	2 3.8	47 90.4
	ない			3 5.8

【問25】茅ヶ崎市社会福祉協議会あんしんセンター（日常生活自立支援事業）への相談経験[SA]

	全体	相談したことがある	相談したことはない	無回答
1 段目：度数 2 段目：横%				
全体	67 100.0	10 14.9	57 85.1	0 0.0
性別				
男性	23 100.0	5 21.7	18 78.3	0 0.0
女性	41 100.0	5 12.2	36 87.8	0 0.0
年齢別				
18～29歳	2 100.0	0 0.0	2 100.0	0 0.0
30～39歳	2 100.0	0 0.0	2 100.0	0 0.0
40～49歳	3 100.0	0 0.0	3 100.0	0 0.0
50～59歳	10 100.0	2 20.0	8 80.0	0 0.0
60～64歳	12 100.0	2 16.7	10 83.3	0 0.0
65～69歳	4 100.0	1 25.0	3 75.0	0 0.0
70～74歳	4 100.0	1 25.0	3 75.0	0 0.0
75～79歳	14 100.0	2 14.3	12 85.7	0 0.0
80～84歳	8 100.0	1 12.5	7 87.5	0 0.0
85歳以上	7 100.0	1 14.3	6 85.7	0 0.0
居住地区別				
茅ヶ崎地区	7 100.0	2 28.6	5 71.4	0 0.0
茅ヶ崎南地区	4 100.0	1 25.0	3 75.0	0 0.0
海岸地区	3 100.0	2 66.7	1 33.3	0 0.0
南湖地区	3 100.0	0 0.0	3 100.0	0 0.0
鶴嶺東地区	12 100.0	0 0.0	12 100.0	0 0.0
鶴嶺西地区	4 100.0	0 0.0	4 100.0	0 0.0
湘南地区	3 100.0	2 66.7	1 33.3	0 0.0
松林地区	8 100.0	1 12.5	7 87.5	0 0.0
湘北地区	7 100.0	1 14.3	6 85.7	0 0.0
小和田地区	3 100.0	1 33.3	2 66.7	0 0.0
松浪地区	6 100.0	0 0.0	6 100.0	0 0.0
浜須賀地区	4 100.0	0 0.0	4 100.0	0 0.0
小出地区	2 100.0	0 0.0	2 100.0	0 0.0

	全体	相談したことがある	相談したことはない	無回答
1 段目：度数 2 段目：横%				
全体	67 100.0	10 14.9	57 85.1	0 0.0
職業別				
農業・漁業	0 0.0	0 0.0	0 0.0	0 0.0
自営業・会社経営	0 0.0	0 0.0	0 0.0	0 0.0
会社員	6 100.0	0 0.0	6 100.0	0 0.0
公務員・団体職員	8 100.0	0 0.0	8 100.0	0 0.0
専門職（医師・ 弁護士など）	2 100.0	1 50.0	1 50.0	0 0.0
パート・アルバイト	8 100.0	1 12.5	7 87.5	0 0.0
家事専業	15 100.0	1 6.7	14 93.3	0 0.0
学生	1 100.0	0 0.0	1 100.0	0 0.0
無職	24 100.0	6 25.0	18 75.0	0 0.0
その他	2 100.0	1 50.0	1 50.0	0 0.0
同居家族別の				
いる	48 100.0	4 8.3	44 91.7	0 0.0
いない	18 100.0	6 33.3	12 66.7	0 0.0
隣近所との付き合いの程度別				
何か困った時に助け合う親しい人がいる	22 100.0	4 18.2	18 81.8	0 0.0
互いに訪問し合う人がいる	2 100.0	0 0.0	2 100.0	0 0.0
立ち話をする程度の人がいる	14 100.0	0 0.0	14 100.0	0 0.0
あいさつをする程度の人がいる	20 100.0	3 15.0	17 85.0	0 0.0
ほとんど付き合いがない	8 100.0	3 37.5	5 62.5	0 0.0
出気地区内でのせあるに顔を無別場所を				
ある	35 100.0	5 14.3	30 85.7	0 0.0
ない	31 100.0	5 16.1	26 83.9	0 0.0

# 【問25】地域包括支援センターへの相談経験[SA]

		全体	相談したことがある	相談したことはない	無回答	
1 段目：度数 2 段目：横%						
全体		256 100.0	127 49.6	116 45.3	13 5.1	
性別	男性	84 100.0	45 53.6	36 42.9	3 3.6	
	女性	166 100.0	77 46.4	79 47.6	10 6.0	
年齢別	18～29歳	10 100.0	3 30.0	7 70.0	0 0.0	
	30～39歳	9 100.0	0 0.0	8 88.9	1 11.1	
	40～49歳	17 100.0	3 17.6	14 82.4	0 0.0	
	50～59歳	43 100.0	19 44.2	23 53.5	1 2.3	
	60～64歳	51 100.0	33 64.7	15 29.4	3 5.9	
	65～69歳	16 100.0	12 75.0	3 18.8	1 6.3	
	70～74歳	23 100.0	14 60.9	9 39.1	0 0.0	
	75～79歳	34 100.0	14 41.2	18 52.9	2 5.9	
	80～84歳	24 100.0	14 58.3	10 41.7	0 0.0	
	85歳以上	26 100.0	13 50.0	9 34.6	4 15.4	
	居住地区別	茅ヶ崎地区	18 100.0	9 50.0	7 38.9	2 11.1
		茅ヶ崎南地区	14 100.0	9 64.3	5 35.7	0 0.0
海岸地区		20 100.0	12 60.0	8 40.0	0 0.0	
南湖地区		13 100.0	3 23.1	9 69.2	1 7.7	
鶴嶺東地区		42 100.0	17 40.5	23 54.8	2 4.8	
鶴嶺西地区		15 100.0	6 40.0	9 60.0	0 0.0	
湘南地区		14 100.0	7 50.0	6 42.9	1 7.1	
松林地区		27 100.0	13 48.1	13 48.1	1 3.7	
湘北地区		21 100.0	12 57.1	7 33.3	2 9.5	
小和田地区		11 100.0	5 45.5	6 54.5	0 0.0	
松浪地区		30 100.0	17 56.7	12 40.0	1 3.3	
浜須賀地区		20 100.0	10 50.0	7 35.0	3 15.0	
小出地区		9 100.0	5 55.6	4 44.4	0 0.0	

		全体	相談したことがある	相談したことはない	無回答	
1 段目：度数 2 段目：横%						
全体		256 100.0	127 49.6	116 45.3	13 5.1	
職業別	農業・漁業	1 100.0	0 0.0	1 100.0	0 0.0	
	自営業・会社経営	11 100.0	7 63.6	3 27.3	1 9.1	
	会社員	33 100.0	11 33.3	20 60.6	2 6.1	
	公務員・団体職員	15 100.0	6 40.0	9 60.0	0 0.0	
	専門職（医師・ 弁護士など）	9 100.0	2 22.2	7 77.8	0 0.0	
	パート・アルバイト	44 100.0	19 43.2	23 52.3	2 4.5	
	家事専業	50 100.0	24 48.0	22 44.0	4 8.0	
	学生	3 100.0	1 33.3	2 66.7	0 0.0	
	無職	85 100.0	53 62.4	28 32.9	4 4.7	
	その他	3 100.0	2 66.7	1 33.3	0 0.0	
	同居家族の有無別	いる	206 100.0	98 47.6	97 47.1	11 5.3
		いない	48 100.0	27 56.3	19 39.6	2 4.2
隣近所との付き合いの程度別	何か困った時に助け合う親しい人がいる	67 100.0	32 47.8	32 47.8	3 4.5	
	互いに訪問し合う人がいる	14 100.0	10 71.4	4 28.6	0 0.0	
	立ち話をする程度の人がいる	66 100.0	31 47.0	31 47.0	4 6.1	
	あいさつをする程度の人がいる	89 100.0	43 48.3	40 44.9	6 6.7	
	ほとんど付き合いがない	17 100.0	8 47.1	9 52.9	0 0.0	
	気軽に出せる顔の有無別	ある	105 100.0	49 46.7	51 48.6	5 4.8
		ない	147 100.0	74 50.3	65 44.2	8 5.4

# 【問25】相談支援事業所への相談経験[SA]

	全体	相談したことがある	相談したことはない	無回答
1 段目：度数 2 段目：横%				
全体	53 100.0	9 17.0	44 83.0	0 0.0
性別				
男性	18 100.0	2 11.1	16 88.9	0 0.0
女性	34 100.0	6 17.6	28 82.4	0 0.0
年齢別				
18～29歳	2 100.0	0 0.0	2 100.0	0 0.0
30～39歳	1 100.0	0 0.0	1 100.0	0 0.0
40～49歳	5 100.0	1 20.0	4 80.0	0 0.0
50～59歳	11 100.0	2 18.2	9 81.8	0 0.0
60～64歳	6 100.0	1 16.7	5 83.3	0 0.0
65～69歳	0 0.0	0 0.0	0 0.0	0 0.0
70～74歳	4 100.0	1 25.0	3 75.0	0 0.0
75～79歳	9 100.0	0 0.0	9 100.0	0 0.0
80～84歳	9 100.0	3 33.3	6 66.7	0 0.0
85歳以上	6 100.0	1 16.7	5 83.3	0 0.0
居住地区別				
茅ヶ崎地区	4 100.0	0 0.0	4 100.0	0 0.0
茅ヶ崎南地区	2 100.0	1 50.0	1 50.0	0 0.0
海岸地区	4 100.0	2 50.0	2 50.0	0 0.0
南湖地区	2 100.0	0 0.0	2 100.0	0 0.0
鶴嶺東地区	8 100.0	0 0.0	8 100.0	0 0.0
鶴嶺西地区	2 100.0	0 0.0	2 100.0	0 0.0
湘南地区	1 100.0	0 0.0	1 100.0	0 0.0
松林地区	7 100.0	0 0.0	7 100.0	0 0.0
湘北地区	6 100.0	1 16.7	5 83.3	0 0.0
小和田地区	4 100.0	1 25.0	3 75.0	0 0.0
松浪地区	7 100.0	3 42.9	4 57.1	0 0.0
浜須賀地区	6 100.0	1 16.7	5 83.3	0 0.0
小出地区	0 0.0	0 0.0	0 0.0	0 0.0

	全体	相談したことがある	相談したことはない	無回答
1 段目：度数 2 段目：横%				
全体	53 100.0	9 17.0	44 83.0	0 0.0
職業別				
農業・漁業	0 0.0	0 0.0	0 0.0	0 0.0
自営業・会社経営	0 0.0	0 0.0	0 0.0	0 0.0
会社員	5 100.0	0 0.0	5 100.0	0 0.0
公務員・団体職員	6 100.0	1 16.7	5 83.3	0 0.0
専門職（医師・ 弁護士など）	1 100.0	0 0.0	1 100.0	0 0.0
パート・アルバイト	9 100.0	0 0.0	9 100.0	0 0.0
家事専業	12 100.0	3 25.0	9 75.0	0 0.0
学生	0 0.0	0 0.0	0 0.0	0 0.0
無職	20 100.0	5 25.0	15 75.0	0 0.0
その他	0 0.0	0 0.0	0 0.0	0 0.0
同居家族別の				
いる	45 100.0	7 15.6	38 84.4	0 0.0
いない	8 100.0	2 25.0	6 75.0	0 0.0
隣近所との付き合いの程度別				
何か困った時に助け合う親しい人がいる	17 100.0	1 5.9	16 94.1	0 0.0
互いに訪問し合う人がいる	3 100.0	0 0.0	3 100.0	0 0.0
立ち話をする程度の人がいる	12 100.0	3 25.0	9 75.0	0 0.0
あいさつをする程度の人がいる	18 100.0	5 27.8	13 72.2	0 0.0
ほとんど付き合いがない	3 100.0	0 0.0	3 100.0	0 0.0
出身地区内での有無別				
ある	29 100.0	6 20.7	23 79.3	0 0.0
ない	23 100.0	2 8.7	21 91.3	0 0.0

# 【問26】市民後見人の認知度【SA】

	全体	知っている	名前を聞いたことはある	知らない	無回答
1 段目：度数 2 段目：横%					
全体	912 100.0	34 3.7	103 11.3	728 79.8	47 5.2
性別					
男性	393 100.0	11 2.8	48 12.2	318 80.9	16 4.1
女性	488 100.0	22 4.5	53 10.9	386 79.1	27 5.5
年齢別					
18～29歳	66 100.0	0 0.0	4 6.1	62 93.9	0 0.0
30～39歳	64 100.0	0 0.0	5 7.8	59 92.2	0 0.0
40～49歳	120 100.0	2 1.7	10 8.3	106 88.3	2 1.7
50～59歳	159 100.0	11 6.9	18 11.3	128 80.5	2 1.3
60～64歳	100 100.0	4 4.0	11 11.0	83 83.0	2 2.0
65～69歳	61 100.0	3 4.9	6 9.8	49 80.3	3 4.9
70～74歳	80 100.0	4 5.0	14 17.5	59 73.8	3 3.8
75～79歳	113 100.0	2 1.8	17 15.0	83 73.5	11 9.7
80～84歳	77 100.0	7 9.1	9 11.7	48 62.3	13 16.9
85歳以上	65 100.0	1 1.5	8 12.3	46 70.8	10 15.4
居住地区別					
茅ヶ崎地区	80 100.0	2 2.5	14 17.5	56 70.0	8 10.0
茅ヶ崎南地区	64 100.0	4 6.3	8 12.5	46 71.9	6 9.4
海岸地区	73 100.0	4 5.5	8 11.0	60 82.2	1 1.4
南湖地区	35 100.0	2 5.7	5 14.3	28 80.0	0 0.0
鶴嶺東地区	130 100.0	7 5.4	9 6.9	113 86.9	1 0.8
鶴嶺西地区	63 100.0	1 1.6	10 15.9	46 73.0	6 9.5
湘南地区	46 100.0	2 4.3	6 13.0	36 78.3	2 4.3
松林地区	90 100.0	2 2.2	13 14.4	71 78.9	4 4.4
湘北地区	98 100.0	2 2.0	8 8.2	79 80.6	9 9.2
小和田地区	51 100.0	1 2.0	0 0.0	50 98.0	0 0.0
松浪地区	90 100.0	3 3.3	11 12.2	71 78.9	5 5.6
浜須賀地区	51 100.0	3 5.9	6 11.8	41 80.4	1 2.0
小出地区	36 100.0	1 2.8	4 11.1	28 77.8	3 8.3

	全体	知っている	名前を聞いたことはある	知らない	無回答
1 段目：度数 2 段目：横%					
全体	912 100.0	34 3.7	103 11.3	728 79.8	47 5.2
職業別					
農業・漁業	1 100.0	0 0.0	0 0.0	1 100.0	0 0.0
自営業・会社経営	44 100.0	2 4.5	4 9.1	36 81.8	2 4.5
会社員	223 100.0	3 1.3	20 9.0	198 88.8	2 0.9
公務員・団体職員	40 100.0	3 7.5	6 15.0	31 77.5	0 0.0
専門職（医師・ 弁護士など）	22 100.0	3 13.6	1 4.5	18 81.8	0 0.0
パート・アルバイト	144 100.0	5 3.5	17 11.8	119 82.6	3 2.1
家事専業	149 100.0	6 4.0	18 12.1	112 75.2	13 8.7
学生	24 100.0	0 0.0	2 8.3	22 91.7	0 0.0
無職	248 100.0	11 4.4	33 13.3	179 72.2	25 10.1
その他	12 100.0	1 8.3	1 8.3	9 75.0	1 8.3
同居家族別					
いる	800 100.0	31 3.9	87 10.9	646 80.8	36 4.5
いない	109 100.0	3 2.8	15 13.8	80 73.4	11 10.1
隣近所との付き合いの程度別					
何か困った時に助け 合う親しい人がいる	180 100.0	11 6.1	26 14.4	130 72.2	13 7.2
互いに訪問し合う 人がいる	34 100.0	2 5.9	5 14.7	23 67.6	4 11.8
立ち話をする程度の 人がいる	243 100.0	7 2.9	28 11.5	195 80.2	13 5.3
あいさつをする程度 の人がいる	361 100.0	13 3.6	37 10.2	299 82.8	12 3.3
ほとんど付き合いが ない	87 100.0	1 1.1	6 6.9	77 88.5	3 3.4
地区内で 気軽に顔を 出せる場所 の有無別					
ある	302 100.0	15 5.0	44 14.6	219 72.5	24 7.9
ない	596 100.0	19 3.2	56 9.4	502 84.2	19 3.2



# 【問27】 病気や加齢により、判断能力が低下したとき相談したい相手[MA]

		全体	家族・ 親族	友人・ 知人・ 近所の人	市役所 (成年 後見支 援セン ターを 除く)	成年後 見支援 セン ター	市社会 福祉協 議会	地域包 括支援 セン ター	ケアマ ネ ジャー ・相談 支援専 門員	NPO 法人や 民間の 相談窓 口	弁護士	司法書 士	行政書 士	社会福 祉士	病院 (医師 等)	その他	相談で きる人 はいな い	無回答
1 段目：度数 2 段目：横%																		
全体		912 100.0	788 86.4	165 18.1	182 20.0	57 6.3	41 4.5	97 10.6	102 11.2	31 3.4	111 12.2	54 5.9	35 3.8	20 2.2	49 5.4	10 1.1	13 1.4	31 3.4
性別	男性	393 100.0	337 85.8	72 18.3	79 20.1	23 5.9	20 5.1	34 8.7	37 9.4	15 3.8	47 12.0	28 7.1	15 3.8	4 1.0	19 4.8	4 1.0	7 1.8	15 3.8
	女性	488 100.0	424 86.9	88 18.0	99 20.3	33 6.8	21 4.3	62 12.7	63 12.9	14 2.9	61 12.5	26 5.3	20 4.1	16 3.3	29 5.9	6 1.2	5 1.0	15 3.1
年齢別	18～29歳	66 100.0	60 90.9	29 43.9	18 27.3	1 1.5	3 4.5	6 9.1	5 7.6	5 7.6	9 13.6	3 4.5	3 4.5	6 9.1	8 12.1	1 1.5	1 1.5	0 0.0
	30～39歳	64 100.0	52 81.3	21 32.8	28 43.8	6 9.4	2 3.1	3 4.7	8 12.5	2 3.1	16 25.0	6 9.4	5 7.8	3 4.7	6 9.4	1 1.6	0 0.0	1 1.6
	40～49歳	120 100.0	107 89.2	29 24.2	37 30.8	9 7.5	5 4.2	12 10.0	22 18.3	6 5.0	16 13.3	12 10.0	6 5.0	2 1.7	7 5.8	1 0.8	1 0.8	4 3.3
	50～59歳	159 100.0	132 83.0	38 23.9	37 23.3	15 9.4	6 3.8	18 11.3	23 14.5	12 7.5	21 13.2	10 6.3	7 4.4	5 3.1	5 3.1	2 1.3	7 4.4	4 2.5
	60～64歳	100 100.0	86 86.0	13 13.0	16 16.0	11 11.0	9 9.0	19 19.0	15 15.0	1 1.0	16 16.0	8 8.0	6 6.0	1 1.0	8 8.0	1 1.0	1 1.0	2 2.0
	65～69歳	61 100.0	53 86.9	8 13.1	10 16.4	6 9.8	4 6.6	8 13.1	6 9.8	1 1.6	3 4.9	3 4.9	2 3.3	1 1.6	1 1.6	2 3.3	2 3.3	2 3.3
	70～74歳	80 100.0	73 91.3	8 10.0	6 7.5	6 7.5	2 2.5	5 6.3	5 6.3	0 0.0	6 7.5	2 2.5	1 1.3	0 0.0	4 5.0	1 1.3	0 0.0	3 3.8
	75～79歳	113 100.0	102 90.3	7 6.2	14 12.4	0 0.0	5 4.4	10 8.8	9 8.0	2 1.8	13 11.5	4 3.5	4 3.5	1 0.9	2 1.8	0 0.0	1 0.9	2 1.8
	80～84歳	77 100.0	63 81.8	6 7.8	11 14.3	2 2.6	2 2.6	8 10.4	2 2.6	2 2.6	7 9.1	5 6.5	0 0.0	0 0.0	1 1.3	1 1.3	0 0.0	6 7.8
	85歳以上	65 100.0	55 84.6	5 7.7	5 7.7	1 1.5	2 3.1	7 10.8	7 10.8	0 0.0	4 6.2	1 1.5	1 1.5	1 1.5	6 9.2	0 0.0	0 0.0	7 10.8
居住地区別	茅ヶ崎地区	80 100.0	60 75.0	14 17.5	16 20.0	6 7.5	8 10.0	8 10.0	8 10.0	2 2.5	11 13.8	7 8.8	4 5.0	0 0.0	4 5.0	3 3.8	2 2.5	6 7.5
	茅ヶ崎南地区	64 100.0	48 75.0	16 25.0	14 21.9	5 7.8	4 6.3	7 9.9	10 15.6	3 4.7	8 12.5	6 9.4	5 7.8	4 6.3	5 7.8	0 0.0	3 4.7	4 6.3
	海岸地区	73 100.0	63 86.3	13 17.8	15 20.5	5 6.8	2 2.7	5 6.8	10 13.7	1 1.4	13 17.8	5 6.8	5 6.8	3 4.1	5 6.8	0 0.0	1 1.4	2 2.7
	南湖地区	35 100.0	31 88.6	4 11.4	7 20.0	1 2.9	1 2.9	3 8.6	4 11.4	0 0.0	4 11.4	3 8.6	0 0.0	0 0.0	1 2.9	0 0.0	1 2.9	0 0.0
	鶴嶺東地区	130 100.0	113 86.9	27 20.8	28 21.5	11 8.5	5 3.8	23 17.7	19 14.6	3 2.3	14 10.8	7 5.4	6 4.6	1 0.8	8 6.2	3 2.3	4 3.1	1 0.8
	鶴嶺西地区	63 100.0	54 85.7	12 19.0	10 15.9	5 7.9	3 4.8	8 12.7	6 9.5	3 4.8	8 12.7	3 4.8	3 4.8	2 3.2	5 7.9	1 1.6	0 0.0	2 3.2
	湘南地区	46 100.0	41 89.1	10 21.7	7 15.2	4 8.7	0 0.0	4 8.7	9 19.6	1 2.2	4 8.7	0 0.0	1 2.2	1 2.2	4 8.7	1 2.2	0 0.0	2 4.3
	松林地区	90 100.0	83 92.2	18 20.0	22 24.4	6 6.7	4 4.4	6 6.7	9 10.0	3 3.3	9 10.0	3 3.3	2 2.2	5 5.6	4 4.4	0 0.0	1 1.1	2 2.2
	湘北地区	98 100.0	85 86.7	15 15.3	19 19.4	1 1.0	8 8.2	8 8.2	8 8.2	5 5.1	11 11.2	5 5.1	2 2.0	0 0.0	4 4.1	0 0.0	0 0.0	4 4.1
	小和田地区	51 100.0	44 86.3	8 15.7	14 27.5	4 7.8	1 2.0	3 5.9	6 5.9	6 11.8	6 11.8	1 2.0	1 2.0	1 2.0	3 5.9	0 0.0	1 2.0	2 3.9
	松浪地区	90 100.0	83 92.2	18 20.0	18 20.0	5 5.6	2 2.2	11 12.2	10 11.1	3 3.3	16 17.8	9 10.0	5 5.6	1 1.1	4 4.4	1 1.1	0 0.0	3 3.3
	浜須賀地区	51 100.0	47 92.2	6 11.8	8 15.7	2 3.9	3 5.9	5 9.8	4 7.8	0 0.0	5 9.8	3 5.9	1 2.0	2 3.9	1 2.0	1 2.0	0 0.0	1 2.0
	小出地区	36 100.0	32 88.9	3 8.3	4 11.1	2 5.6	0 0.0	6 16.7	2 5.6	1 2.8	2 5.6	2 5.6	0 0.0	0 0.0	0 0.0	0 0.0	0 0.0	2 5.6

1 段目：度数 2 段目：横%		全体	家族・ 親族	友人・ 知人・ 近所の 人	市役所 (成年 後見支 援セン ターを 除く)	成年後 見支援 セン ター	市社会 福祉協 議会	地域包 括支援 セン ター	ケアマ ネ ジャー ・相談 支援専 門員	NPO 法人や 民間の 相談窓 口	弁護士	司法書 士	行政書 士	社会福 祉士	病院 (医師 等)	その他	相談で きる人 はいな い	無回答
全体		912 100.0	788 86.4	165 18.1	182 20.0	57 6.3	41 4.5	97 10.6	102 11.2	31 3.4	111 12.2	54 5.9	35 3.8	20 2.2	49 5.4	10 1.1	13 1.4	31 3.4
職業別	農業・漁業	1 100.0	1 100.0	1 100.0	0 0.0	0 0.0	0 0.0	0 0.0	0 0.0	0 0.0	0 0.0	0 0.0	0 0.0	0 0.0	0 0.0	0 0.0	0 0.0	0 0.0
	自営業・会社経営	44 100.0	37 84.1	10 22.7	7 15.9	2 4.5	3 6.8	4 9.1	3 6.8	0 0.0	6 13.6	2 4.5	3 6.8	0 0.0	3 6.8	0 0.0	0 0.0	2 4.5
	会社員	223 100.0	189 84.8	55 24.7	56 25.1	15 6.7	11 4.9	14 6.3	24 10.8	13 5.8	41 18.4	19 8.5	11 4.9	7 3.1	14 6.3	1 0.4	5 2.2	6 2.7
	公務員・団体職員	40 100.0	37 92.5	7 17.5	14 35.0	6 15.0	4 10.0	4 10.0	5 12.5	1 2.5	4 10.0	3 7.5	3 7.5	1 2.5	2 5.0	0 0.0	0 0.0	0 0.0
	専門職（医師・ 弁護士など）	22 100.0	16 72.7	5 22.7	7 31.8	2 9.1	2 9.1	3 13.6	5 22.7	2 9.1	3 13.6	2 9.1	1 4.5	2 9.1	2 9.1	0 0.0	2 9.1	0 0.0
	パート・アルバイト	144 100.0	132 91.7	32 22.2	37 25.7	14 9.7	7 4.9	17 11.8	24 16.7	6 4.2	15 10.4	8 5.6	4 2.8	4 2.8	6 4.2	5 3.5	1 0.7	1 0.7
	家事専業	149 100.0	132 88.6	20 13.4	22 14.8	6 4.0	7 4.7	18 12.1	11 7.4	3 2.0	16 10.7	7 4.7	4 2.7	1 0.7	6 4.0	2 1.3	2 1.3	5 3.4
	学生	24 100.0	22 91.7	12 50.0	7 29.2	1 4.2	2 8.3	3 12.5	3 12.5	3 12.5	7 29.2	3 12.5	3 12.5	2 8.3	2 8.3	1 4.2	0 0.0	0 0.0
	無職	248 100.0	206 83.1	20 8.1	30 12.1	11 4.4	4 1.6	31 12.5	25 10.1	3 1.2	18 7.3	9 3.6	6 2.4	3 1.2	11 4.4	1 0.4	3 1.2	17 6.9
	その他	12 100.0	12 100.0	2 16.7	2 16.7	0 0.0	1 8.3	3 25.0	2 16.7	0 0.0	1 8.3	1 8.3	0 0.0	0 0.0	1 8.3	0 0.0	0 0.0	0 0.0
同居 無家族 の	いる	800 100.0	700 87.5	141 17.6	166 20.8	48 6.0	36 4.5	79 9.9	88 11.0	29 3.6	98 12.3	47 5.9	30 3.8	17 2.1	41 5.1	8 1.0	10 1.3	28 3.5
	いない	109 100.0	85 78.0	24 22.0	16 14.7	9 8.3	5 4.6	18 16.5	14 12.8	2 1.8	13 11.9	7 6.4	5 4.6	3 2.8	7 6.4	2 1.8	3 2.8	3 2.8
隣近 所との 付き合い の 程度別	何か困った時に助け 合う親しい人がいる	180 100.0	165 91.7	39 21.7	31 17.2	15 8.3	7 3.9	24 13.3	25 13.9	5 2.8	20 11.1	8 4.4	9 5.0	4 2.2	11 6.1	1 0.6	1 0.6	5 2.8
	互いに訪問し合う 人がいる	34 100.0	30 88.2	8 23.5	10 29.4	1 2.9	2 5.9	6 17.6	3 8.8	1 2.9	4 11.8	1 2.9	0 0.0	0 0.0	0 0.0	0 0.0	0 0.0	3 8.8
	立ち話をする程度の 人がいる	243 100.0	214 88.1	34 14.0	53 21.8	17 7.0	11 4.5	25 10.3	24 9.9	7 2.9	31 12.8	15 6.2	10 4.1	3 1.2	6 2.5	6 2.5	1 0.4	10 4.1
	あいさつをする程度 の人がいる	361 100.0	306 84.8	69 19.1	77 21.3	20 5.5	17 4.7	34 9.4	40 11.1	16 4.4	47 13.0	25 6.9	15 4.2	12 3.3	24 6.6	3 0.8	6 1.7	8 2.2
	ほとんど付き合いが ない	87 100.0	67 77.0	15 17.2	10 11.5	4 4.6	4 4.6	8 9.2	9 10.3	2 2.3	9 10.3	5 5.7	1 1.1	1 1.1	7 8.0	0 0.0	5 5.7	4 4.6
出気 せる 有無 場所 を	ある	302 100.0	262 86.8	65 21.5	62 20.5	22 7.3	18 6.0	43 14.2	35 11.6	12 4.0	25 8.3	13 4.3	12 4.0	5 1.7	19 6.3	3 1.0	1 0.3	14 4.6
	ない	596 100.0	516 86.6	96 16.1	119 20.0	34 5.7	23 3.9	53 8.9	64 10.7	18 3.0	85 14.3	40 6.7	23 3.9	15 2.5	29 4.9	7 1.2	12 2.0	15 2.5

【問28】再犯防止のために必要だと思うこと[MA]

		全体	刑務所・少年院・保護観察所などが個人に応じたきめ細かな指導や支援を充実する	再犯防止の取り組みに対する地域の理解の促進	犯罪をした者等が仕事に就くための支援をする	犯罪をした者等が住居を確保するための支援をする	犯罪をした者等に対して、必要に応じて関係機関（行政、保健医療、民間団体等）につなぐ支援をする	その他	わからない	無回答
1 段目：度数 2 段目：横%										
全体		912 100.0	431 47.3	228 25.0	330 36.2	194 21.3	304 33.3	53 5.8	221 24.2	34 3.7
性別	男性	393 100.0	176 44.8	90 22.9	148 37.7	77 19.6	106 27.0	29 7.4	90 22.9	12 3.1
	女性	488 100.0	245 50.2	130 26.6	178 36.5	115 23.6	189 38.7	21 4.3	123 25.2	19 3.9
年齢別	18～29歳	66 100.0	44 66.7	13 19.7	25 37.9	15 22.7	26 39.4	4 6.1	6 9.1	0 0.0
	30～39歳	64 100.0	29 45.3	14 21.9	26 40.6	11 17.2	27 42.2	9 14.1	8 12.5	0 0.0
	40～49歳	120 100.0	57 47.5	38 31.7	50 41.7	33 27.5	46 38.3	10 8.3	25 20.8	1 0.8
	50～59歳	159 100.0	78 49.1	39 24.5	63 39.6	45 28.3	64 40.3	11 6.9	37 23.3	2 1.3
	60～64歳	100 100.0	62 62.0	29 29.0	45 45.0	32 32.0	42 42.0	5 5.0	16 16.0	0 0.0
	65～69歳	61 100.0	25 41.0	18 29.5	30 49.2	15 24.6	17 27.9	0 0.0	17 27.9	2 3.3
	70～74歳	80 100.0	38 47.5	17 21.3	29 36.3	13 16.3	21 26.3	3 3.8	28 35.0	2 2.5
	75～79歳	113 100.0	43 38.1	30 26.5	34 30.1	19 16.8	29 25.7	5 4.4	37 32.7	7 6.2
	80～84歳	77 100.0	29 37.7	17 22.1	16 20.8	7 9.1	15 19.5	1 1.3	23 29.9	10 13.0
	85歳以上	65 100.0	24 36.9	12 18.5	12 18.5	4 6.2	15 23.1	2 3.1	22 33.8	10 15.4
居住地区別	茅ヶ崎地区	80 100.0	41 51.3	26 32.5	24 30.0	14 17.5	22 27.5	3 3.8	23 28.8	6 7.5
	茅ヶ崎南地区	64 100.0	32 50.0	19 29.7	28 43.8	21 32.8	20 31.3	4 6.3	12 18.8	3 4.7
	海岸地区	73 100.0	38 52.1	17 23.3	29 39.7	18 24.7	27 37.0	6 8.2	11 15.1	1 1.4
	南湖地区	35 100.0	18 51.4	8 22.9	12 34.3	6 17.1	13 37.1	0 0.0	12 34.3	0 0.0
	鶴嶺東地区	130 100.0	54 41.5	29 22.3	55 42.3	28 21.5	49 37.7	7 5.4	33 25.4	2 1.5
	鶴嶺西地区	63 100.0	29 46.0	16 25.4	17 27.0	10 15.9	16 25.4	8 12.7	14 22.2	3 4.8
	湘南地区	46 100.0	20 43.5	16 34.8	18 39.1	9 19.6	16 34.8	1 2.2	12 26.1	3 6.5
	松林地区	90 100.0	43 47.8	17 18.9	31 34.4	17 18.9	29 32.2	1 1.1	22 24.4	4 4.4
	湘北地区	98 100.0	40 40.8	23 23.5	35 35.7	23 23.5	28 28.6	2 2.0	27 27.6	6 6.1
	小和田地区	51 100.0	24 47.1	16 31.4	20 39.2	12 23.5	18 35.3	8 15.7	11 21.6	0 0.0
	松浪地区	90 100.0	44 48.9	23 25.6	30 33.3	19 21.1	36 40.0	7 7.8	21 23.3	1 1.1
	浜須賀地区	51 100.0	28 54.9	12 23.5	14 27.5	7 13.7	15 29.4	4 7.8	10 19.6	3 5.9
	小出地区	36 100.0	20 55.6	6 16.7	17 47.2	10 27.8	14 38.9	1 2.8	10 27.8	2 5.6

1 段目：度数 2 段目：横%		全体	刑務所・少年 院・保護観察 所などが個々 人に応じたき め細かな指導 や支援を充実 する	再犯防止の取 り組みに対す る地域の理解 の促進	犯罪をした者 等が仕事に就 くための支援 をする	犯罪をした者 等が住居を確 保するための 支援をする	犯罪をした者 等に対して、 必要に応じて 関係機関（行 政、保健医 療、民間団体 等）につなぐ 支援をする	その他	わからない	無回答
全体		912 100.0	431 47.3	228 25.0	330 36.2	194 21.3	304 33.3	53 5.8	221 24.2	34 3.7
職業別	農業・漁業	1 100.0	0 0.0	1 100.0	1 100.0	1 100.0	0 0.0	1 100.0	0 0.0	0 0.0
	自営業・会社経営	44 100.0	20 45.5	8 18.2	19 43.2	14 31.8	12 27.3	5 11.4	10 22.7	1 2.3
	会社員	223 100.0	116 52.0	52 23.3	82 36.8	43 19.3	81 36.3	20 9.0	41 18.4	1 0.4
	公務員・団体職員	40 100.0	18 45.0	12 30.0	22 55.0	15 37.5	17 42.5	2 5.0	4 10.0	0 0.0
	専門職（医師・ 弁護士など）	22 100.0	10 45.5	7 31.8	9 40.9	6 27.3	6 27.3	3 13.6	4 18.2	1 4.5
	パート・アルバイト	144 100.0	78 54.2	43 29.9	63 43.8	40 27.8	57 39.6	2 1.4	33 22.9	1 0.7
	家事専業	149 100.0	70 47.0	41 27.5	49 32.9	32 21.5	53 35.6	6 4.0	42 28.2	7 4.7
	学生	24 100.0	17 70.8	8 33.3	12 50.0	6 25.0	8 33.3	2 8.3	1 4.2	0 0.0
	無職	248 100.0	94 37.9	51 20.6	68 27.4	35 14.1	62 25.0	11 4.4	82 33.1	22 8.9
	その他	12 100.0	7 58.3	4 33.3	4 33.3	2 16.7	6 50.0	0 0.0	2 16.7	1 8.3
同居家族 有無別	いる	800 100.0	381 47.6	196 24.5	291 36.4	172 21.5	265 33.1	45 5.6	191 23.9	28 3.5
	いない	109 100.0	50 45.9	32 29.4	39 35.8	22 20.2	39 35.8	7 6.4	28 25.7	6 5.5
隣近所との付き合 い程度別	何か困った時に助け 合う親しい人がいる	180 100.0	83 46.1	49 27.2	69 38.3	37 20.6	60 33.3	11 6.1	39 21.7	9 5.0
	互いに訪問し合う 人がいる	34 100.0	16 47.1	12 35.3	12 35.3	10 29.4	16 47.1	0 0.0	8 23.5	4 11.8
	立ち話をする程度 の人がいる	243 100.0	111 45.7	73 30.0	102 42.0	60 24.7	88 36.2	9 3.7	58 23.9	8 3.3
	あいさつをする程度 の人がいる	361 100.0	181 50.1	76 21.1	117 32.4	70 19.4	117 32.4	21 5.8	91 25.2	8 2.2
	ほとんど付き合いが ない	87 100.0	38 43.7	17 19.5	29 33.3	16 18.4	22 25.3	11 12.6	23 26.4	3 3.4
出気 のせ 有無 場所 別	ある	302 100.0	136 45.0	92 30.5	112 37.1	66 21.9	103 34.1	12 4.0	67 22.2	17 5.6
	ない	596 100.0	290 48.7	132 22.1	215 36.1	127 21.3	197 33.1	40 6.7	151 25.3	14 2.3

【問29】茅ヶ崎市の福祉全般の取り組みについての満足度[SA]

		全体	満足している	やや満足している	あまり満足していない	満足していない	わからない	無回答
1 段目：度数 2 段目：横%								
全体		912 100.0	35 3.8	162 17.8	129 14.1	63 6.9	506 55.5	17 1.9
性別	男性	393 100.0	9 2.3	66 16.8	57 14.5	23 5.9	229 58.3	9 2.3
	女性	488 100.0	24 4.9	92 18.9	68 13.9	38 7.8	259 53.1	7 1.4
年齢別	18～29歳	66 100.0	4 6.1	11 16.7	7 10.6	2 3.0	42 63.6	0 0.0
	30～39歳	64 100.0	1 1.6	13 20.3	6 9.4	6 9.4	38 59.4	0 0.0
	40～49歳	120 100.0	4 3.3	12 10.0	21 17.5	9 7.5	73 60.8	1 0.8
	50～59歳	159 100.0	4 2.5	30 18.9	20 12.6	12 7.5	92 57.9	1 0.6
	60～64歳	100 100.0	6 6.0	20 20.0	21 21.0	12 12.0	41 41.0	0 0.0
	65～69歳	61 100.0	0 0.0	6 9.8	12 19.7	1 1.6	40 65.6	2 3.3
	70～74歳	80 100.0	1 1.3	14 17.5	11 13.8	3 3.8	50 62.5	1 1.3
	75～79歳	113 100.0	6 5.3	25 22.1	12 10.6	9 8.0	59 52.2	2 1.8
	80～84歳	77 100.0	4 5.2	16 20.8	8 10.4	6 7.8	37 48.1	6 7.8
	85歳以上	65 100.0	5 7.7	12 18.5	10 15.4	3 4.6	31 47.7	4 6.2
居住地区別	茅ヶ崎地区	80 100.0	5 6.3	13 16.3	9 11.3	3 3.8	46 57.5	4 5.0
	茅ヶ崎南地区	64 100.0	4 6.3	9 14.1	9 14.1	2 3.1	37 57.8	3 4.7
	海岸地区	73 100.0	5 6.8	8 11.0	15 20.5	3 4.1	41 56.2	1 1.4
	南湖地区	35 100.0	2 5.7	6 17.1	4 11.4	2 5.7	21 60.0	0 0.0
	鶴嶺東地区	130 100.0	1 0.8	22 16.9	25 19.2	12 9.2	70 53.8	0 0.0
	鶴嶺西地区	63 100.0	2 3.2	7 11.1	11 17.5	5 7.9	36 57.1	2 3.2
	湘南地区	46 100.0	1 2.2	11 23.9	7 15.2	3 6.5	22 47.8	2 4.3
	松林地区	90 100.0	3 3.3	20 22.2	7 7.8	11 12.2	47 52.2	2 2.2
	湘北地区	98 100.0	3 3.1	17 17.3	12 12.2	7 7.1	57 58.2	2 2.0
	小和田地区	51 100.0	1 2.0	7 13.7	5 9.8	4 7.8	34 66.7	0 0.0
	松浪地区	90 100.0	4 4.4	22 24.4	12 13.3	6 6.7	46 51.1	0 0.0
	浜須賀地区	51 100.0	4 7.8	12 23.5	7 13.7	3 5.9	25 49.0	0 0.0
	小出地区	36 100.0	0 0.0	6 16.7	6 16.7	2 5.6	21 58.3	1 2.8

		全体	満足している	やや満足している	あまり満足していない	満足していない	わからない	無回答
1 段目：度数 2 段目：横%								
全体		912 100.0	35 3.8	162 17.8	129 14.1	63 6.9	506 55.5	17 1.9
職業別	農業・漁業	1 100.0	0 0.0	0 0.0	0 0.0	0 0.0	1 100.0	0 0.0
	自営業・会社経営	44 100.0	0 0.0	10 22.7	6 13.6	5 11.4	22 50.0	1 2.3
	会社員	223 100.0	5 2.2	29 13.0	34 15.2	19 8.5	135 60.5	1 0.4
	公務員・団体職員	40 100.0	2 5.0	5 12.5	5 12.5	3 7.5	25 62.5	0 0.0
	専門職（医師・ 弁護士など）	22 100.0	2 9.1	4 18.2	2 9.1	2 9.1	12 54.5	0 0.0
	パート・アルバイト	144 100.0	4 2.8	25 17.4	29 20.1	8 5.6	78 54.2	0 0.0
	家事専業	149 100.0	4 2.7	35 23.5	17 11.4	4 2.7	86 57.7	3 2.0
	学生	24 100.0	3 12.5	5 20.8	1 4.2	1 4.2	14 58.3	0 0.0
	無職	248 100.0	15 6.0	46 18.5	35 14.1	19 7.7	121 48.8	12 4.8
	その他	12 100.0	0 0.0	0 0.0	0 0.0	2 16.7	10 83.3	0 0.0
同居 無家族 の	いる	800 100.0	27 3.4	145 18.1	115 14.4	55 6.9	443 55.4	15 1.9
	いない	109 100.0	8 7.3	16 14.7	14 12.8	8 7.3	61 56.0	2 1.8
隣近所との付き 合いの 程度別	何か困った時に助け 合う親しい人がいる	180 100.0	15 8.3	38 21.1	22 12.2	12 6.7	91 50.6	2 1.1
	互いに訪問し合う 人がいる	34 100.0	0 0.0	7 20.6	4 11.8	3 8.8	18 52.9	2 5.9
	立ち話をする程度の 人がいる	243 100.0	11 4.5	51 21.0	36 14.8	15 6.2	126 51.9	4 1.6
	あいさつをする程度 の人がいる	361 100.0	8 2.2	53 14.7	61 16.9	26 7.2	208 57.6	5 1.4
	ほとんど付き合いが ない	87 100.0	1 1.1	11 12.6	6 6.9	7 8.0	60 69.0	2 2.3
	有無別	302 100.0	14 4.6	67 22.2	44 14.6	17 5.6	152 50.3	8 2.6
地区内 で 有無別	ある	596 100.0	21 3.5	92 15.4	84 14.1	46 7.7	346 58.1	7 1.2
	ない							

# 【問30】力を入れていくべき取り組み[MA]

		全体	高齢者や障がい者が安心して地域で暮らせる在宅福祉施策	安心して子どもを産み育てられる子育て支援施策	地域福祉活動を行うボランティア団体やNPO等への支援	地域福祉の担い手の確保（養成研修など）	市民のボランティア意識の向上（福祉教育の充実・啓発など）	民生委員・児童委員等の地域の福祉のハイポの育成・強化	地域福祉活動の拠点の拡充（既存の拠点の機能の充実・新たな拠点の整備）	まちから協議会や地区懇談会等の活動支援	介護・健康のための施策の充実	医療・介護施設、福祉施設の充実	まちのバリアフリー化	交通の便や買い物環境などの利便性の向上	人権の擁護（プライバシーの確保、問題の早期発見体制の確立）	犯罪対策	防災対策	福祉に関する情報提供の充実	公的機関の連携強化・窓口強化（ワンストップや24時間対応など）	地域の商店街の賑わい	その他	特にな	無回答
1 段目：度数 2 段目：横%																							
全体		912 100.0	369 40.5	326 35.7	37 4.1	63 6.9	54 5.9	42 4.6	29 3.2	9 1.0	102 11.2	254 27.9	96 10.5	198 21.7	18 2.0	216 23.7	183 20.1	81 8.9	86 9.4	109 12.0	18 2.0	27 3.0	46 5.0
性別	男性	393 100.0	140 35.6	141 35.9	18 4.6	24 6.1	27 6.9	17 4.3	17 4.3	5 1.3	32 8.1	97 24.7	39 9.9	76 19.3	12 3.1	114 29.0	92 23.4	34 8.7	43 10.9	51 13.0	9 2.3	8 2.0	21 5.3
	女性	488 100.0	219 44.9	179 36.7	19 3.9	37 7.6	26 5.3	25 5.1	11 2.3	3 0.6	67 13.7	153 31.4	55 11.3	115 23.6	6 1.2	98 20.1	87 17.8	45 9.2	42 8.6	52 10.7	7 1.4	18 3.7	20 4.1
年齢別	18～29歳	66 100.0	18 27.3	41 62.1	2 3.0	1 1.5	4 6.1	0 0.0	1 1.5	1 0.0	0 0.0	15 22.7	9 13.6	21 31.8	4 6.1	21 31.8	14 21.2	4 6.1	4 6.1	11 16.7	1 1.5	1 1.5	0 0.0
	30～39歳	64 100.0	12 18.8	64 68.8	2 3.1	1 1.6	3 4.7	1 1.6	1 0.0	0 0.0	4 6.3	8 12.5	4 6.3	18 28.1	1 1.6	23 35.9	17 26.6	3 4.7	6 9.4	13 20.3	4 6.3	1 1.6	2 3.1
	40～49歳	120 100.0	30 25.0	58 48.3	6 5.0	10 8.3	11 9.2	5 4.2	5 4.2	2 1.7	15 12.5	28 23.3	14 11.7	31 25.8	1 0.8	35 29.2	24 20.0	6 5.0	12 10.0	17 14.2	3 2.5	3 2.5	6 5.0
	50～59歳	159 100.0	50 31.4	48 30.2	7 4.4	15 9.4	16 10.1	5 3.1	3 1.9	1 0.6	12 7.5	38 23.9	18 11.3	37 23.3	3 1.9	42 26.4	38 23.9	17 10.7	17 10.7	24 15.1	6 3.8	6 3.8	9 5.7
	60～64歳	100 100.0	40 40.0	40 40.0	5 5.0	8 8.0	4 4.0	5 5.0	3 3.0	0 0.0	19 19.0	36 36.0	9 9.0	15 15.0	3 3.0	21 21.0	23 23.0	9 9.0	16 16.0	15 15.0	0 0.0	0 0.0	5 5.0
	65～69歳	61 100.0	31 50.8	19 31.1	1 1.6	2 3.3	1 1.6	1 1.6	1 1.6	1 1.6	4 6.6	15 24.6	9 14.8	11 18.0	3 4.9	12 19.7	13 21.3	9 14.8	3 4.9	5 8.2	1 1.6	4 6.6	1 1.6
	70～74歳	80 100.0	40 50.0	24 30.0	4 5.0	5 6.3	3 3.8	2 2.5	3 3.8	0 0.0	14 17.5	32 40.0	10 12.5	8 10.0	2 2.5	16 20.0	17 21.3	7 8.8	5 6.3	6 7.5	2 2.5	3 3.8	3 3.8
	75～79歳	113 100.0	64 56.6	26 23.0	5 4.4	12 10.6	8 7.1	9 8.0	4 3.5	1 0.9	14 12.4	36 31.9	11 9.7	20 17.7	0 0.0	23 20.4	20 17.7	12 10.6	12 10.6	5 4.4	0 0.0	1 0.9	6 5.3
	80～84歳	77 100.0	40 51.9	15 19.5	4 5.2	6 7.8	2 2.6	7 9.1	3 3.9	1 1.3	9 11.7	25 32.5	6 7.8	27 35.1	0 0.0	13 16.9	7 9.1	7 9.1	10 13.0	0 0.0	5 6.5	3 3.9	
	85歳以上	65 100.0	41 63.1	9 13.8	1 1.5	2 3.1	2 3.1	7 10.8	5 7.7	2 3.1	10 15.4	21 32.3	5 7.7	8 12.3	1 1.5	8 12.3	10 15.4	6 9.2	4 6.2	2 3.1	1 1.5	2 3.1	10 15.4
居住地区別	茅ヶ崎地区	80 100.0	29 36.3	22 27.5	2 2.5	11 13.8	9 11.3	3 3.8	3 3.8	0 0.0	11 13.8	26 32.5	6 7.5	19 23.8	1 1.3	17 21.3	14 17.5	7 8.8	9 11.3	14 17.5	1 1.3	3 3.8	5 6.3
	茅ヶ崎南地区	64 100.0	26 40.6	23 35.9	3 4.7	5 7.8	3 4.7	1 1.6	0 0.0	1 1.6	8 12.5	14 19.9	9 14.1	16 25.0	3 4.7	19 29.7	16 25.0	3 4.7	7 10.9	11 17.2	2 3.1	0 0.0	3 4.7
	海岸地区	73 100.0	24 32.9	21 28.8	3 4.1	3 4.1	2 2.7	3 4.1	4 5.5	2 2.7	6 8.2	24 32.9	9 12.3	9 12.3	1 1.4	15 20.5	19 26.0	8 11.0	9 12.3	11 15.1	2 2.7	2 2.7	4 5.5
	南湖地区	35 100.0	14 40.0	15 42.9	1 2.9	1 2.9	1 2.9	1 2.9	1 2.9	1 2.9	4 11.4	12 34.3	4 11.4	4 11.4	0 0.0	9 25.7	4 11.4	4 11.4	6 17.1	4 11.4	0 0.0	3 8.6	1 2.9
	鶴嶺東地区	130 100.0	46 35.4	46 35.4	8 6.2	9 6.9	7 5.4	7 5.4	7 5.4	0 0.0	17 13.1	37 28.5	12 9.2	33 25.4	7 5.4	27 20.8	26 20.0	16 12.3	13 10.0	16 12.3	2 1.5	4 3.1	4 3.1
	鶴嶺西地区	63 100.0	24 38.1	25 39.7	1 1.6	4 6.3	4 6.3	2 3.2	1 1.6	0 0.0	3 4.8	9 30.2	16 14.3	0 25.4	0 0.0	17 27.0	16 25.4	5 7.9	3 4.8	7 11.1	3 4.8	1 1.6	3 4.8
	湘南地区	46 100.0	24 52.2	18 39.1	4 8.7	3 6.5	4 8.7	4 8.7	0 0.0	1 2.2	6 13.0	11 23.9	3 6.5	11 23.9	0 0.0	7 15.2	8 17.4	1 2.2	4 8.7	6 13.0	1 2.2	1 2.2	3 6.5
	松林地区	90 100.0	36 40.0	30 33.3	1 1.1	7 7.8	9 10.0	5 5.6	2 2.2	0 0.0	6 6.7	28 31.1	10 11.1	16 17.8	1 1.1	20 22.2	21 23.3	10 11.1	10 11.1	7 7.8	2 2.2	1 1.1	6 6.7
	湘北地区	98 100.0	41 41.8	40 40.8	2 2.0	9 9.2	4 4.1	3 3.1	4 4.1	1 1.0	14 14.3	25 25.5	7 7.1	21 21.4	1 1.0	21 21.4	16 16.3	8 8.2	7 7.1	8 8.2	0 0.0	6 6.1	7 7.1
	小和田地区	51 100.0	20 39.2	27 52.9	2 3.9	1 2.0	2 3.9	3 5.9	3 5.9	0 0.0	4 7.8	17 33.3	8 15.7	9 17.6	2 3.9	13 25.5	6 11.8	5 9.8	4 7.8	3 5.9	1 2.0	2 3.9	2 3.9
	松浪地区	90 100.0	44 48.9	32 35.6	3 3.3	8 8.9	6 6.7	5 5.6	1 1.1	2 2.2	12 13.3	13 14.4	12 13.3	18 20.0	0 0.0	29 32.2	21 23.3	8 8.9	5 5.6	8 8.9	3 3.3	1 1.1	4 4.4
	浜須賀地区	51 100.0	20 39.2	17 33.3	3 5.9	2 3.9	3 5.9	5 9.8	1 2.0	1 2.0	9 17.6	15 29.4	6 11.8	10 19.6	1 2.0	12 23.5	10 19.6	4 7.8	5 9.8	10 19.6	0 0.0	1 2.0	2 3.9
	小出地区	36 100.0	21 58.3	10 27.8	4 11.1	0 0.0	0 0.0	0 0.0	2 5.6	0 0.0	2 5.6	13 36.1	1 2.8	13 36.1	1 2.8	8 22.2	6 16.7	2 5.6	4 11.1	3 8.3	1 2.8	1 2.8	1 2.8

1 段目：度数 2 段目：横%		全体	高齢者 や障がい 者が安心 して地域 で暮らす 在宅福祉 施策	安心して 子どもを 産み・育 てられる 子育て支 援施策	地域福祉 活動を行 うボラン ティア団 体やNPO 等への支 援	地域福祉 担手の確 保（養成 研修など）	市民のボ ランティア 意識の向 上（福祉 教育の充 実・啓発 など）	民生委員 ・児童委 員等の地 域の福祉 のバリエ ーション の充実・強 化	地域福祉 活動の充 実（既存 の拠点の 機能の充 実・新た な拠点の 整備）	まちから 協議会や 地区懇話 会等の活 動支援	介護予防 ・健康向 上のため の施策の 充実	医療・福 祉施設の 充実	まちのバ リアフリー 化	交通の便 や買い物 環境など の利便性 の向上	人権擁護 （サイバ ーの確保 、問題の 早期発見 体制の確 立）	犯罪対策	防災対策	福祉に 関する情 報提供の 充実	公的機関 の連携・ 強化（ワ ンストップ や24時間 対応など）	地域の個 店や商店 街のにぎ わい	その他	特にな い・わか らない	無回答
全体		912 100.0	369 40.5	326 35.7	37 4.1	63 6.9	54 5.9	42 4.6	29 3.2	9 1.0	102 11.2	254 27.9	96 10.5	198 21.7	18 2.0	216 23.7	183 20.1	81 8.9	86 9.4	109 12.0	18 2.0	27 3.0	46 5.0
職業別	農業・漁業	1 100.0	0 0.0	1 100.0	0 0.0	0 0.0	0 0.0	0 0.0	0 0.0	0 0.0	0 0.0	1 100.0	0 0.0	0 0.0	0 0.0	1 100.0	0 0.0	0 0.0	0 0.0	0 0.0	0 0.0	0 0.0	0 0.0
	自営業・会社経営	44 100.0	9 20.5	16 36.4	3 6.8	2 4.5	2 4.5	1 2.3	3 6.8	1 2.3	5 11.4	9 20.5	2 4.5	8 18.2	1 2.3	10 22.7	9 20.5	5 11.4	7 15.9	13 29.5	2 4.5	1 2.3	3 6.8
	会社員	223 100.0	51 22.9	105 47.1	8 3.6	14 6.3	24 10.8	6 2.7	6 2.7	2 0.9	14 6.3	61 27.4	23 10.3	62 27.8	2 0.9	70 31.4	44 19.7	18 8.1	30 13.5	33 14.8	8 3.6	3 1.3	9 4.0
	公務員・団体職員	40 100.0	13 32.5	24 60.0	3 7.5	4 10.0	1 2.5	1 2.5	1 2.5	0 0.0	4 10.0	7 17.5	4 10.0	9 22.5	1 2.5	9 22.5	3 22.5	5 7.5	9 12.5	1 22.5	0 2.5	0 0.0	1 2.5
	専門職（医師・ 弁護士など）	22 100.0	10 45.5	9 40.9	1 4.5	3 13.6	1 4.5	0 0.0	0 0.0	0 0.0	1 4.5	3 13.6	3 13.6	3 13.6	1 4.5	6 27.3	5 22.7	0 0.0	1 4.5	4 18.2	2 9.1	0 0.0	3 13.6
	パート・アルバイト	144 100.0	65 45.1	60 41.7	4 2.8	10 6.9	11 7.6	6 4.2	4 2.8	2 1.4	19 13.2	40 27.8	17 11.8	23 16.0	6 4.2	30 20.8	27 18.8	10 6.9	12 8.3	19 13.2	2 1.4	5 3.5	7 4.9
	家事専業	149 100.0	74 49.7	43 28.9	11 7.4	14 9.4	7 4.7	11 7.4	3 2.0	0 0.0	28 18.8	46 30.9	18 12.1	39 26.2	1 0.7	27 18.1	33 22.1	15 10.1	10 6.7	10 7.0	1 0.7	5 3.4	4 2.7
	学生	24 100.0	8 33.3	12 50.0	0 0.0	0 0.0	2 8.3	0 0.0	0 0.0	0 0.0	0 0.0	6 25.0	3 12.5	6 25.0	3 12.5	9 37.5	6 25.0	3 12.5	1 4.2	3 12.5	0 0.0	0 0.0	0 0.0
	無職	248 100.0	134 54.0	55 22.2	7 2.8	14 5.6	6 2.4	17 6.9	12 4.8	4 1.6	30 12.1	79 31.9	24 9.7	45 18.1	2 0.8	47 19.0	45 18.1	26 10.5	19 7.7	16 6.5	1 0.4	11 4.4	18 7.3
	その他	12 100.0	5 41.7	1 8.3	0 0.0	2 16.7	0 0.0	0 0.0	0 0.0	0 0.0	1 8.3	2 16.7	1 8.3	1 8.3	1 8.3	4 33.3	5 41.7	1 8.3	0 0.0	1 8.3	1 8.3	1 8.3	0 0.0
同居 無家族 の	いる	800 100.0	317 39.6	300 37.5	28 3.5	53 6.6	48 6.0	36 4.5	27 3.4	7 0.9	91 11.4	227 28.4	89 11.1	174 21.8	16 2.0	187 23.4	165 20.6	65 8.1	77 9.6	96 12.0	16 2.0	21 2.6	40 5.0
	いない	109 100.0	52 47.7	26 23.9	9 8.3	10 9.2	6 5.5	6 5.5	2 1.8	2 1.8	11 10.1	27 24.8	7 6.4	22 20.2	2 1.8	27 24.8	18 16.5	16 14.7	9 8.3	12 11.0	2 1.8	6 5.5	5 4.6
隣近 所との 付き合い の程度別	何か困った時に助け 合う親しい人がいる	180 100.0	97 53.9	59 32.8	6 3.3	12 6.7	12 6.7	18 10.0	5 2.8	4 2.2	15 8.3	47 26.1	26 14.4	35 19.4	2 1.1	32 17.8	30 16.7	12 6.7	16 8.9	21 11.7	3 1.7	5 2.8	10 5.6
	互いに訪問し合う 人がいる	34 100.0	20 58.8	12 35.3	2 5.9	0 0.0	3 8.8	2 5.9	0 0.0	0 0.0	6 17.6	11 32.4	4 11.8	9 26.5	1 2.9	4 11.8	4 11.8	3 8.8	1 2.9	6 17.6	0 0.0	1 2.9	1 2.9
	立ち話をする程度 の人がいる	243 100.0	97 39.9	79 32.5	12 4.9	24 9.9	11 4.5	5 2.1	10 4.1	1 0.4	32 13.2	78 32.1	18 7.4	49 20.2	4 1.6	69 28.4	57 23.5	23 9.5	21 8.6	29 11.9	6 2.5	4 1.6	10 4.1
	あいさつをする程度 の人がいる	361 100.0	127 35.2	142 39.3	11 3.0	26 7.2	23 6.4	14 3.9	12 3.3	4 1.1	39 10.8	94 26.0	37 10.2	78 21.6	11 3.0	82 22.7	77 21.3	36 10.0	42 11.6	43 11.9	8 2.2	12 3.3	19 5.3
	ほとんど付き合いが ない	87 100.0	26 29.9	33 37.9	6 6.9	1 1.1	4 4.6	3 3.4	2 2.3	0 0.0	10 11.5	23 26.4	11 12.6	23 26.4	0 0.0	26 29.9	15 17.2	7 8.0	6 6.9	8 9.2	1 1.1	5 5.7	4 4.6
出気 を無 別 地区 内で 顔を 合わせる 場所を	ある	302 100.0	153 50.7	101 33.4	15 5.0	19 6.3	17 5.6	20 6.6	11 3.6	5 1.7	35 11.6	80 26.5	32 10.6	62 20.5	4 1.3	65 21.5	50 16.6	26 8.6	36 11.9	25 9.0	6 2.0	7 2.3	11 3.6
	ない	596 100.0	210 35.2	224 37.6	22 3.7	43 7.2	36 6.0	21 3.5	18 3.0	4 0.7	66 11.1	172 28.9	64 10.7	132 22.1	14 2.3	147 24.7	131 22.0	54 9.1	59 9.9	72 12.1	12 2.0	19 3.2	32 5.4

## 2. 調査票

### ちいきふくしすいしん 地域福祉推進のためのアンケート調査 — 調査へのご協力をお願い —

日頃より、茅ヶ崎市の福祉施策にご理解とご協力をいただき、誠にありがとうございます。

茅ヶ崎市と茅ヶ崎市社会福祉協議会は、令和3年に市の「地域福祉計画」と、市社会福祉協議会の「地域福祉活動計画」との一体化計画として「みんながつながる ちがさきの地域福祉プラン2」をつくり、「一人ひとりを尊重し、共に見守り支え合い、心豊かに暮らせるまち」の実現に向けて取り組んでまいりました。

このたび、新たな地域福祉計画・地域福祉活動計画をつくるにあたり、アンケート調査を実施することといたしました。

この調査は、地域福祉に関する基礎的な資料を得ることを目的とし、市内にお住まいの満18歳以上の方から、無作為に選んだ2,000人に送付しており、福祉に関する皆さまの意識や実態をお伺いするものです。調査は無記名で実施し、集計は統計的に処理いたしますので、回答者が特定されることはありません。

つきましては、お忙しいところお手数ではございますが、調査の目的をご理解いただき、ご協力くださいますようお願いいたします。

令和6年10月  
茅ヶ崎市長 佐藤 光  
茅ヶ崎市 地域福祉課

#### ご記入にあたってのお願い

- ① あて名のご本人様にご回答をお願いいたします。もしご本人様が病気や障がい、けが等によりご自身で記入できない場合は、周りの方に代読・代筆のご協力をいただき、ご回答をいただけますと幸いです。ご本人の意思の反映が難しい場合は、無理にお答えいただく必要はありません。
- ② 回答は、あてはまる番号に○をつけてお答えください。設問によって、○をつける数が異なります。各設問の指示にしたがってお答えください。また、「その他」を選択された場合、その内容をカッコ内にご記入ください。
- ③ 設問によっては、回答していただく方を限定している場合があります。設問やことわり書きの指示にしたがってお進みください。特にことわり書きのない場合は次の設問にお進みください。
- ④ この調査票には、お名前や住所、電話番号などは書かないでください。
- ⑤ アンケート調査票で使用している「※」のついた専門用語については、説明書を同封しております。ご回答する際にご参照ください。

ご回答いただいた調査票は、同封の返信用封筒に入れて、  
切手を貼らずに、**令和6年11月22日（金）まで**に、ポストに投函してください。

**お問い合わせ** 茅ヶ崎市 福祉部 地域福祉課 福祉総合相談担当  
電話 0467-81-7152(直通) FAX 0467-82-5157

※ アンケート送付先は令和6年9月19日現在の住民基本台帳データを基に作成しています。あて名の方が転居されているなどの場合により、あて名の方以外の方がお受け取りになりましたら、お手数ですが、回答せずに調査票を廃棄いただきますよう、お願いいたします。



## 地域福祉推進のためのアンケート調査

### 1 ご自身について

問1 あなたの性別をお答えください。 [○は1つ]

- |       |       |        |          |
|-------|-------|--------|----------|
| 1. 男性 | 2. 女性 | 3. その他 | 4. 回答しない |
|-------|-------|--------|----------|

問2 あなたの令和6（2024）年10月15日現在の年齢をお答えください。 [○は1つ]

- |           |            |
|-----------|------------|
| 1. 18～19歳 | 7. 65～69歳  |
| 2. 20～29歳 | 8. 70～74歳  |
| 3. 30～39歳 | 9. 75～79歳  |
| 4. 40～49歳 | 10. 80～84歳 |
| 5. 50～59歳 | 11. 85歳以上  |
| 6. 60～64歳 |            |

問3 あなたが現在お住まいの地区はどちらですか。 [○は1つ]

- |  |
|--|
| 1. 茅ヶ崎地区（茅ヶ崎・元町・新栄町・本村・十間坂）                    |
| 2. 茅ヶ崎南地区（若松町・幸町・共恵・中海岸）                       |
| 3. 海岸地区（東海岸北・東海岸南）                             |
| 4. 南湖地区（南湖）                                    |
| 5. 鶴嶺東地区（下町屋・浜之郷・矢畑・円蔵・西久保）                    |
| 6. 鶴嶺西地区（今宿・平太夫新田・萩園）                          |
| 7. 湘南地区（中島・松尾・柳島・柳島海岸・浜見平）                     |
| 8. 松林地区（赤羽根・高田・室田・菱沼・松林）                       |
| 9. 湘北地区（鶴が台・松風台・香川・みずき・甘沼）                     |
| 10. 小和田地区（小桜町・小和田・代官町・本宿町・赤松町）                 |
| 11. 松浪地区（浜竹・松浪・出口町・ひばりが丘・美住町・常盤町・富士見町・汐見台・緑が浜） |
| 12. 浜須賀地区（旭が丘・松が丘・平和町・菱沼海岸・浜須賀・白浜町）            |
| 13. 小出地区（堤・芹沢・行谷・下寺尾）                          |

問4 あなたの職業は次のうちどれですか。 [○は主なもの1つ]

- |                  |                                 |
|------------------|---------------------------------|
| 1. 農業・漁業         | 6. パート・アルバイト                    |
| 2. 自営業・会社経営      | 7. 家事専業                         |
| 3. 会社員           | 8. 学生                           |
| 4. 公務員・団体職員      | 9. 無職                           |
| 5. 専門職（医師・弁護士など） | 10. その他（                      ） |

問5 あなたと同居しているご家族はいますか。 [○は1つ]

1. いる

2. いない →問6へ

「1. いる」と回答した方にお聞きます。

問5-2 あなたと同居されているご家族をお答えください。 [○はいくつでも]

1. 配偶者

5. 祖父母

2. 子(息子・娘・義理の息子・義理の娘)

6. 孫・ひ孫

3. 親(父・母・義父・義母)

7. その他( )

4. 兄弟姉妹(兄弟姉妹・義理の兄弟姉妹)

## 2 地域での交流について

ここでの「地域」は、茅ヶ崎市のこととしてお答えください。

問6 あなたは普段、隣近所の人とどの程度お付き合いをしていますか。 [○は1つ]

1. 何か困った時に助け合う親しい人がいる

4. あいさつをする程度の人がある

2. 互いに訪問し合う人がいる

5. ほとんど付き合いがない

3. 立ち話をする程度の人がある

問7 あなたは今後、隣近所の人とどのようにお付き合いをしたいと思いますか。

[○は1つ]

1. 何か困った時に助け合うくらい親しくしたい

4. あいさつをする程度でよい

2. 互いに訪問し合いたい

5. 付き合いたくない

3. 立ち話をする程度でよい

問8 あなたは、地域の人とお茶を飲んだり、話をしたりする場やサークル活動など、地区内で気軽に顔を出せる場所がありますか。 [○は1つ]

1. ある

2. ない →問9へ

「1. ある」と回答した方にお聞きます。

問8-2 それはどこですか。 [○はいくつでも]

1. 自治会館

6. 地区ボランティアセンター

2. 地域集会施設(コミュニティセンターなど)

7. ミニデイ・サロン\*

3. 公民館

8. サークル活動(趣味等)

4. 公園

9. 友人宅

5. 近所のお店(飲食店など)

10. その他( )

問9 あなたは、日頃どのようなことに悩んだり、不安を感じたりしていますか。

[○はいくつでも]

1. 自分や家族の健康の問題(自分の病気や障がい、家族の介護や看病など)
2. 子育てや子どもの教育にかかわる問題(子どもの発達や学習、不登校など)
3. 自分や家族の人権にかかわる問題(嫌がらせ、いじめ、差別、暴言、暴力、虐待など)
4. 自分や家庭の経済的な問題(家計、就労など)
5. 自分や家族の住まいの問題(住居の確保、家賃、改修、安全性、空き家など)
6. 自分や家族の社会的な孤立(社会との関わりがないなど)
7. 地域住民との交流の問題(近所づきあい、近所のゴミ・騒音の問題など)
8. 地域の防犯対策にかかわる問題(犯罪、非行など)
9. 地域の災害対策にかかわる問題(災害予防、避難方法や避難所など)
10. 交通にかかわる問題(交通安全対策、交通手段の確保など)
11. 日常の買い物が困難(近くに店舗がない、交通手段がないなど)
12. その他( )
13. 特になし

問10 あなたは困ったことがあったり、不安を感じたときに、家族に相談できますか。

[○は1つ]

- |       |        |
|-------|--------|
| 1. はい | 2. いいえ |
|-------|--------|

問11 あなたは困ったことがあったり、不安を感じたときに、家族以外に相談できる相手はいますか。

[○はいくつでも]

- |                             |                            |
|-----------------------------|----------------------------|
| 1. 近所の人                     | 13. 市社会福祉協議会               |
| 2. 友人・知人                    | 14. 地域包括支援センター             |
| 3. 職場の人                     | 15. ミニデイ・サロン               |
| 4. 自治会の役員など                 | 16. 障がい者相談窓口               |
| 5. 民生委員・児童委員                | 17. 子育て支援センター              |
| 6. NPOなどの民間団体               | (茅ヶ崎駅北口・南口・浜竹・香川駅前)        |
| 7. 医療関係者(医師・看護師など)          | 18. 地区社会福祉協議会／地区ボランティアセンター |
| 8. 福祉関係者(ケアマネジャー・相談支援専門員など) | 19. 近所のお店(飲食店など)           |
| 9. 保育園・幼稚園・学校の先生            | 20. 警察・消防                  |
| 10. 市役所の担当課                 | 21. 交通機関の窓口                |
| 11. 県や市の相談窓口                | 22. その他( )                 |
| 12. 保健所                     | 23. 相談できる相手はいない            |

問12 あなたは悩みや不安について、どのような方法で相談できるとよいと思いますか。  
 [○は3つまで]

1. 県や市、公的機関が開設している窓口での相談
2. 自治会や民間団体、民生委員・児童委員、専門家など、地域の人材や組織への相談
3. 夜間や休日の対面相談
4. 夜間や休日の電話相談
5. 駅ビルやショッピングセンターなど、公的機関以外の場所での対面相談
6. 自宅や職場などへの訪問相談
7. パソコンやスマートフォンからのインターネット・メール相談
8. SNS(フェイスブック・エックス(旧ツイッター)・LINEなど)やチャットによる相談
9. その他( )

問13 今のあなたにとって居場所(ほっとできる場所、居心地のいい場所など)と思えるところはどこですか。  
 [○はいくつでも]

1. 自分の部屋
2. 家庭(実家や親族の家を含む)
3. 学校(卒業した学校を含む)
4. 職場(過去の職場を含む)
5. 地域(ミニデイ・サロンや行きつけの店、公民館、公園など、現在住んでいる場所にある通いの場やコミュニティ)  
 具体的に( )
6. インターネット空間(SNS,YouTubeやオンラインゲームなど)
7. その他( )
8. 特にない

問14 あなたの隣近所に、困りごとを抱えていて、行政や地域の支援が必要だと感じる人はいますか。  
 [○は1つ]

- |       |              |
|-------|--------------|
| 1. いる | 2. いない →問15へ |
|-------|--------------|



「1. いる」と回答した方にお聞きます。

問14-2 それはどのような人ですか。  
 [○はいくつでも]

- |                        |                                 |
|------------------------|---------------------------------|
| 1. ひとり暮らしの高齢者や障がい者     | 8. 近所から孤立している人・世帯               |
| 2. 高齢や障がい・病気により介護が必要な人 | 9. 困っている子ども<br>(児童虐待・ヤングケアラーなど) |
| 3. 在宅医療が必要な人           | 10. 虐待をされている疑いのある人<br>(児童虐待を除く) |
| 4. 福祉や介護のサービスが不足している人  | 11. その他( )                      |
| 5. 育児に困難を抱えている保護者      | 12. わからない                       |
| 6. 経済的に困っている人          |                                 |
| 7. 引きこもりの人             |                                 |

### 3 地域福祉活動について

ここでの「地域福祉活動」は、茅ヶ崎市のこととしてお答えください。

問15 地域福祉活動にかかわる以下の団体・組織等について、ご自身にあてはまるものをお答えください。

団体・組織等	回答はこちらに
	[○はそれぞれ1つ]
地区社会福祉協議会* (地区社協)	1. 活動内容を知っている 2. 名前を聞いたことはある 3. 知らない
まちぢから協議会*	1. 活動内容を知っている 2. 名前を聞いたことはある 3. 知らない
茅ヶ崎・寒川地区保護司会*	1. 活動内容を知っている 2. 名前を聞いたことはある 3. 知らない
民生委員・児童委員*	1. 相談したことがある 2. 名前を聞いたことはある 3. 知らない
地域包括支援センター*	1. 相談したことがある 2. 名前を聞いたことはある 3. 知らない
相談支援事業所*	1. 相談したことがある 2. 名前を聞いたことはある 3. 知らない

問15-2 地域福祉活動・地域のボランティア活動にかかわる以下の拠点において、ご自身にあてはまるものをお答えください。

回答はこちらに 「1. 活動内容を知っている」は右も回答		
拠点	○は それぞれ1つ	○は それぞれ1つ
地区ボランティアセンター*	1. 活動内容を知っている 2. 名前は聞いたことはある 3. 知らない	1. 利用したことがある 2. 利用したことはない
茅ヶ崎市民* 活動サポートセンター	1. 活動内容を知っている 2. 名前は聞いたことはある 3. 知らない	1. 利用したことがある 2. 利用したことはない
茅ヶ崎市社会福祉協議会* ボランティアセンター	1. 活動内容を知っている 2. 名前は聞いたことはある 3. 知らない	1. 利用したことがある 2. 利用したことはない
地区コミュニティセンター*	1. 活動内容を知っている 2. 名前は聞いたことはある 3. 知らない	1. 利用したことがある 2. 利用したことはない
公民館*	1. 活動内容を知っている 2. 名前は聞いたことはある 3. 知らない	1. 利用したことがある 2. 利用したことはない
自治会館*	1. 活動内容を知っている 2. 名前は聞いたことはある 3. 知らない	1. 利用したことがある 2. 利用したことはない
茅ヶ崎公園* 体験学習センター うみかぜテラス	1. 活動内容を知っている 2. 名前は聞いたことはある 3. 知らない	1. 利用したことがある 2. 利用したことはない

ここから、地域福祉活動・地域のボランティア活動についてお伺いします。  
ここでの「地域福祉活動」・「地域のボランティア活動」は、茅ヶ崎市内のことについて  
お答えください。

問16 あなたは現在、地域のボランティア活動（地域のちょっとした助け合い活動も含む）に参加していますか。 [○は1つ]

1. はい

2. いいえ →問17へ

「1. はい」と回答した方にお聞きます。

問16-2 それはどのような活動ですか。

[○はいくつでも]

- |                      |               |
|----------------------|---------------|
| 1. 話し相手・相談ごとの相手      | 8. 防犯パトロール    |
| 2. 買い物や外出などの付き添い・手伝い | 9. 交通安全活動     |
| 3. 子どもの預かり・外遊びの見守りなど | 10. 青少年健全育成   |
| 4. 一人暮らしのお年寄りなどの見守り  | 11. 障がい者支援    |
| 5. 家事・掃除・庭の草刈りなどの手伝い | 12. 地域清掃      |
| 6. ミニデイ・サロン活動        | 13. その他助け合い活動 |
| 7. 防災活動              | (具体的に )       |

問16-3 あなたはどのくらいの頻度で地域のボランティア活動をしていますか。

[○は1つ]

- |            |               |
|------------|---------------|
| 1. 週5日以上   | 4. 月2～3日程度    |
| 2. 週3～4日程度 | 5. 月1日程度      |
| 3. 週1～2日程度 | 6. 2～3か月に1日以下 |

問16-4 あなたは、自分のしているボランティア活動について、どのようにお考えですか。

[○は1つ]

- |                              |
|------------------------------|
| 1. 現在行っている活動をより深めたい          |
| 2. 今までやっていなかった新たな分野の活動をしてみたい |
| 3. 今のままでいい                   |
| 4. 辞めたい(理由: )                |

→問18へ

問16において、「2. いいえ」と回答した方にお聞きます。

問17 あなたは、過去に地域のボランティア活動（地域のちょっとした助け合い活動も含む）をしていたことはありますか。 [○は1つ]

1. していたことがある →問17-2へ

2. していたことはない →問18へ

問17において、「1. していたことがある」と回答した方にお聞きます。

問17-2 あなたが地域のボランティア活動を辞めた理由をお答えください。

[○はいくつでも]

1. 仕事や家事・育児・介護などで、時間に余裕がなくなったため
2. 年齢・病気等で体力的に負担になったため
3. 生活環境の変化により、活動日時が合わなくなったため
4. 活動の場まで遠かったため
5. 活動団体や組織の中で嫌な思いをしたため
6. 支援を提供した相手との間で嫌な思いをしたため
7. 活動に伴う出費が負担に感じられたため
8. 興味・関心のあるボランティアの機会がないため
9. 他にもっとやりたいこと(趣味など)ができたため
10. 役員等の任期が満了したため
11. その他( )

問18 あなたは今後、どのような地域のボランティア活動(地域のちょっとした助け合い活動も含む)に参加してみたいと思いますか。

※現在参加している方も、今後の継続や新規の活動についての希望をお答えください。

[○はいくつでも]

- |                        |                      |
|------------------------|----------------------|
| 1. 話し相手・相談ごとの相手        | 9. 交通安全活動            |
| 2. 買い物や外出などの付き添い・手伝い   | 10. 青少年健全育成          |
| 3. 子どもの預かり・外遊びの見守りなど   | 11. 障がい者支援           |
| 4. 一人暮らしのお年寄りなどの見守り    | 12. 地域清掃             |
| 5. 家事・掃除・庭の草刈りなど簡単な手伝い | 13. その他助け合い活動        |
| 6. ミニデイ・サロン活動          | (具体的に )              |
| 7. 防災活動                | 14. 参加したいとは思わない      |
| 8. 防犯パトロール             | (健康上、家族の介護等による場合も含む) |

1.~13.を選択した方は問19へ➡

「14. 参加したいとは思わない」と回答した方にお聞きます。

問18-2 あなたが地域のボランティア活動に参加したいと思わない理由をお答えください。

[○はいくつでも]

1. 仕事や家事・育児・介護などで、時間がないため
2. 年齢・病気等で体力的に難しいため
3. 活動日時が合わないため
4. 地域の活動団体や組織についてよく知らないため
5. 参加方法がわからないため
6. 他の参加者と意見や考えが合わない不安があるため
7. きっかけ・機会がないため
8. 活動の場が遠いため
9. 活動に伴う出費が負担であるため
10. 他にもっとやりたいこと(趣味など)があるため
11. 自分にできることや人の役に立つスキルがあるとは思っていないため
12. その他( )



問19 あなたはどのような条件が合えば、地域のボランティア活動に参加するきっかけになると思われますか。 [○はいくつでも]

1. 地域のボランティア活動の情報が入ってくる
2. 身近な地域で活動できる
3. 活動場所や活動時間が選択できる
4. 不定期でも参加できる
5. 事前に研修やトレーニングを受けられる
6. 体験会・説明会などが設定されている
7. リーダーや運営スタッフが信頼できる
8. 知人が活動している
9. 特技が活かせる(自分の特技で助けられる人がいる)
10. 自分の適性や特技、参加可能日数などを踏まえて活動の場を紹介してくれる
11. 経済的な負担が少ない
12. 身体的な負担が少ない
13. 自分に時間等の余裕ができれば
14. その他( )
15. 特になし

問20 あなたは現在もしくは近い将来、どのような支援を受けたいですか。 [○はいくつでも]

- |                        |                       |
|------------------------|-----------------------|
| 1. 話し相手・相談ごとの相手        | 8. 購入品の配送サービス         |
| 2. 買い物や外出などの付き添い・送迎    | 9. 代読・代筆              |
| 3. 子どもの一時預かり・外遊びの見守りなど | 10. 安否確認の声かけ          |
| 4. 高齢者や障がい者の一時預かり・見守り  | 11. 預貯金や不動産の管理        |
| 5. 家事・掃除・洗濯など簡単な家事の手伝い | 12. 商品の購入やサービス利用の契約行為 |
| 6. 食事の提供(配食・会食など)      | 13. その他(具体的に )        |
| 7. 電球交換・草刈り・ゴミ出しなど     | 14. 特になし              |

## 4 福祉に関する情報について

問21 市内の福祉情報（例えば、ボランティア・介護・子育て・障がい・生活支援・国民健康保険など）を主にどこから入手していますか。 [○はいくつでも]

1. 市の広報紙
2. 市のホームページ(市公式フェイスブック・エックス(旧ツイッター)・LINEなどを含む)
3. 市の担当課
4. 市社会福祉協議会の広報紙
5. 市社会福祉協議会のホームページ(市社会福祉協議会公式LINEなどを含む)
6. 市社会福祉協議会の職員
7. テレビ(市広報番組ハーモニアスちがさき)・ラジオ(茅ヶ崎FM等)
8. タウン誌
9. 自治会回覧
10. 市内の広報掲示板
11. 近所の人／友人・知人
12. 近所のお店(飲食店等)
13. 民生委員・児童委員
14. 地区社会福祉協議会／地区ボランティアセンター
15. 地域包括支援センター
16. 福祉関連施設及び事業所(こども・高齢者・障がい者)
17. 福祉関係者(ケアマネジャー、相談支援専門員)
18. 保育園・幼稚園・学校
19. その他( )
20. 入手する手段がない →問22へ

1.～19.と回答した方にお聞きます。

問21-2 日頃入手している市内の福祉情報について、どのように感じていますか。

[○は1つ]

- |           |             |               |            |
|-----------|-------------|---------------|------------|
| 1. 満足している | 2. やや満足している | 3. あまり満足していない | 4. 満足していない |
|-----------|-------------|---------------|------------|

→問22へ

「3. あまり満足していない」、「4. 満足していない」と回答した方にお聞きます。

問21-3 市内の福祉情報の入手について、満足していない理由は何ですか。

[○はいくつでも]

- |                |               |
|----------------|---------------|
| 1. 内容が不足している   | 4. わかりにくい     |
| 2. 必要な時に入手できない | 5. その他(具体的に ) |
| 3. 見つけにくい      |               |

## 5 バリアフリー化について

問22 市では、市内の道路や公共施設などについて、段差の解消やエレベーターの設置など、バリアフリー化を進めています。

あなたは、市内の道路や公共施設のバリアフリー化が進んでいると感じますか。

[○は1つ]

- |              |              |
|--------------|--------------|
| 1. かなり進んでいる  | 4. あまり進んでいない |
| 2. 少しは進んでいる  | 5. 全く進んでいない  |
| 3. どちらとも言えない | 6. わからない     |

問23 あなたは日頃、心のバリアフリー\*を意識して行動していますか。 [○は1つ]

- |             |                       |
|-------------|-----------------------|
| 1. している     | 4. していない              |
| 2. ややしている   | 5. 心のバリアフリーという言葉を知らない |
| 3. あまりしていない |                       |

## 6 成年後見制度について

問24 あなたは成年後見制度をご存知ですか。 [○は1つ]

1. 内容を知っている 2. 聞いたことはあるが、内容はよく知らない 3. 知らない→問25へ

「1. 内容を知っている」、「2. 聞いたことはあるが、内容はよく知らない」と回答した方にお聞きます。

問24-2 成年後見制度について何で知りましたか。

①何を通じて知りましたか。

[○はいくつでも]

1. 各種窓口 →右もお答えください
  2. テレビ・ラジオ
  3. 新聞・雑誌
  4. 広報紙
  5. インターネット・SNS(フェイスブック・エックス(旧ツイッター)・LINEなど)
  6. パンフレット
  7. イベント(講演会・講座)
  8. 家族・親族
  9. 友人・知人・近所の人
  10. 仕事の関係
  11. 学校
  12. その他
- ( )

「1. 各種窓口」と回答した方にお聞きます。

②具体的にはどこの窓口でしたか。

[○はいくつでも]

1. 市役所(成年後見支援センターを除く)
2. 成年後見支援センター
3. 市社会福祉協議会
4. 地域包括支援センター
5. 相談支援事業所(相談支援専門員)
6. 居宅介護支援事業所(ケアマネジャー)
7. 医療機関
8. 金融機関
9. 成年後見制度に詳しい専門家の事務所  
〔弁護士・司法書士・行政書士・社会福祉士・  
税理士・精神保健福祉士〕

問24において、「1.内容を知っている」、「2.聞いたことはあるが、内容はよく知らない」と回答した方にお聞きします。

問24-3 成年後見制度について、あなたのお考えにあてはまるものをお答えください。

[○はいくつでも]

1. 超高齢社会に必要な制度である
2. 判断能力が不十分な人にとって必要な制度である
3. 判断能力が不十分な人の詐欺被害を未然に防ぐ制度である
4. 相談窓口がわかりにくい
5. 費用がかかる
6. 知らない人が後見人に選ばれることがある
7. 成年後見人をつけるとできなくなることがある
8. 今の自分には関係ない
9. その他( )

問24-4 将来、自身または親族に成年後見制度を利用したいと思いますか。[○は1つ]

1. 必要があれば利用したい →問24-5へ
2. 利用したくない →問24-6へ
3. 不明 →問25へ

問24-4において「1.必要があれば利用したい」と回答した方にお聞きします。

問24-5 理由としてあてはまるものをお答えください。

[○は1つ]

1. 親族や友人に制度を利用して身上保護や金銭管理を依頼したいから
2. 頼れる親族等がないため、専門家に身上保護や金銭管理を依頼したいから
3. 専門家に身上保護や金銭管理をお願いできれば安心だから
4. 相続や家の処分等の手続きで必要性が出たら利用せざるを得ないから
5. その他 ( )

問24-4において「2. 利用したくない」と回答した方にお聞きします。

問24-6 理由としてあてはまるものをお答えください。

[○はいくつでも]

1. 制度についてよくわからないから
2. 制度そのものに反対だから
3. 手続きが煩雑だから
4. 申立て費用や後見人等への報酬等の負担があるから
5. 後見人等への報酬額が明確でないから
6. 後見人等に身上保護や金銭管理を委ねることが心配だから
7. 親族(介護者)が元気なうちは、親族が身上保護や金銭管理をしたいから  
(親族に身上保護や金銭管理をしてもらいたいから)
8. 利用のタイミングがわからないから
9. 誰が後見人等に選任されるか不安だから
10. その他( )

問25 以下の相談窓口について、それぞれあてはまるものをお答えください。

回答はこちらに 「1. 事業内容を知っている」は右も回答		
相談窓口	○は それぞれ1つ	○は それぞれ1つ
成年後見支援センター*	1. 事業内容を知っている 2. 事業内容は知らないが、 名前を知っている 3. 知らない	1. 相談したことがある 2. 相談したことはない
茅ヶ崎市社会福祉協議会* あんしんセンター (日常生活自立支援事業)	1. 事業内容を知っている 2. 事業内容は知らないが、 名前を知っている 3. 知らない	1. 相談したことがある 2. 相談したことはない
地域包括支援センター*	1. 事業内容を知っている 2. 事業内容は知らないが、 名前を知っている 3. 知らない	1. 相談したことがある 2. 相談したことはない
相談支援事業所*	1. 事業内容を知っている 2. 事業内容は知らないが、 名前を知っている 3. 知らない	1. 相談したことがある 2. 相談したことはない

問26 あなたは市民後見人\*をご存知ですか。 [○は1つ]

1. 知っている	2. 名前を聞いたことはある	3. 知らない
----------	----------------	---------

問27 もしもあなたが病気や加齢により、判断能力が低下し、預貯金や不動産の管理、家族の世話、購入したりサービスを利用する契約行為に不安を感じたとき、誰（どこ）に相談したいと思いますか。 [○はいくつでも]

1. 家族・親族	8. NPO法人や民間の相談窓口
2. 友人・知人・近所の人	9. 弁護士
3. 市役所 (成年後見支援センターを除く)	10. 司法書士
4. 成年後見支援センター	11. 行政書士
5. 市社会福祉協議会	12. 社会福祉士
6. 地域包括支援センター	13. 病院(医師等)
7. ケアマネジャー・相談支援専門員	14. その他( )
	15. 相談できる人はいない

## 7 再犯防止について

問28 あなたは、再犯防止のためには、具体的にどのようなことが必要だと思いますか。

[○はいくつでも]

1. 刑務所・少年院・保護観察所などが個々人に応じたきめ細かな指導や支援を充実する
2. 再犯防止の取り組みに対する地域の理解の促進
3. 犯罪をした者等が仕事に就くための支援をする
4. 犯罪をした者等が住居を確保するための支援をする
5. 犯罪をした者等に対して、必要に応じて関係機関（行政、保健医療、民間団体等）につなぐ支援をする
6. その他（ ）
7. わからない

## 8 地域福祉施策についての意見

問29 あなたは、茅ヶ崎市の福祉全般の取り組みについてどのように感じていますか。

[○は1つ]

1. 満足している  
2. やや満足している  
3. あまり満足していない  
4. 満足していない  
5. わからない

問30 茅ヶ崎市がより暮らしやすいまちになるためには、どのような取り組みに力を入れていくべきだと思いますか。 [〇は3つまで]

1. 高齢者や障がい者が安心して地域で暮らせる在宅福祉施策
2. 安心して子どもを産み・育てられる子育て支援施策
3. 地域福祉活動を行うボランティア団体やNPO等への支援
4. 地域福祉の担い手の確保（養成研修など）
5. 市民のボランティア意識の向上（福祉教育の充実・啓発など）
6. 民生委員・児童委員等の地域の福祉のパイプ役の育成・強化
7. 地域福祉活動の拠点の拡充（既存の拠点の機能の充実・新たな拠点の整備）
8. まちから協議会や地区懇談会等の活動支援
9. 介護予防・健康向上のための施策の充実
10. 医療・介護施設、福祉施設の充実
11. まちのバリアフリー化
12. 交通の便や買い物環境などの利便性の向上
13. 人権の擁護（プライバシーの確保、問題の早期発見体制の確立）
14. 犯罪対策
15. 防災対策
16. 福祉に関する情報提供の充実
17. 公的機関の連携強化・窓口強化（ワンストップや24時間対応など）
18. 地域の個店や商店街のにぎわい
19. その他（ )
20. 特にない・わからない

問31 身近な地域の困りごとや気になっていること、地域福祉に関するご意見・ご要望・アイデアなどがありましたら、ご自由にお書きください。いただいたご意見等は、今後の地域福祉の取り組みの参考とさせていただきます。

アンケートは以上です。お忙しいところ、ご協力ありがとうございました。  
同封の返信用封筒（切手は不要です。）をご利用いただき、令和6年11月22日（金）までに、ご投函ください。





地域福祉推進のためのアンケート調査報告書

令和7年3月発行

<発行>

茅ヶ崎市

〒253-8686

神奈川県茅ヶ崎市茅ヶ崎一丁目1番1号

電話：0467-82-1111

FAX：0467-82-5157

HP：<https://www.city.chigasaki.kanagawa.jp/>

<編集>

茅ヶ崎市福祉部地域福祉課