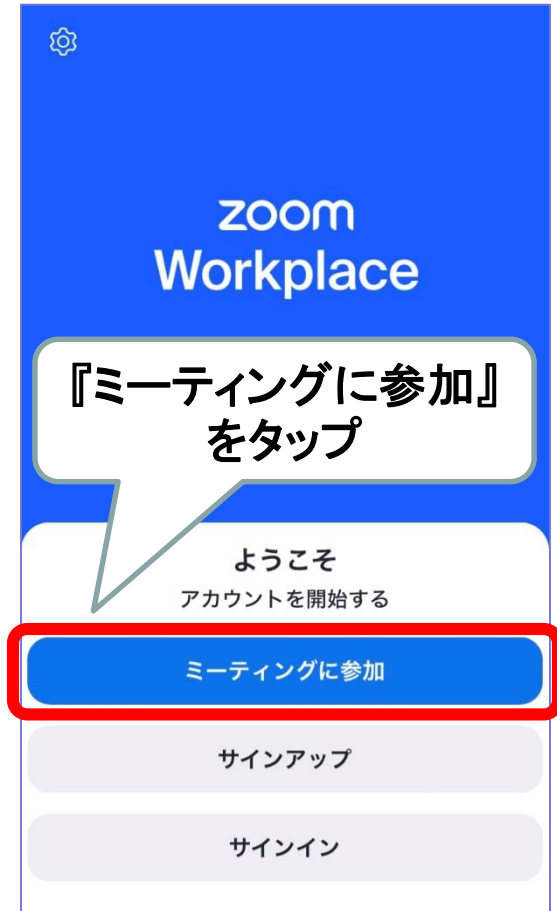
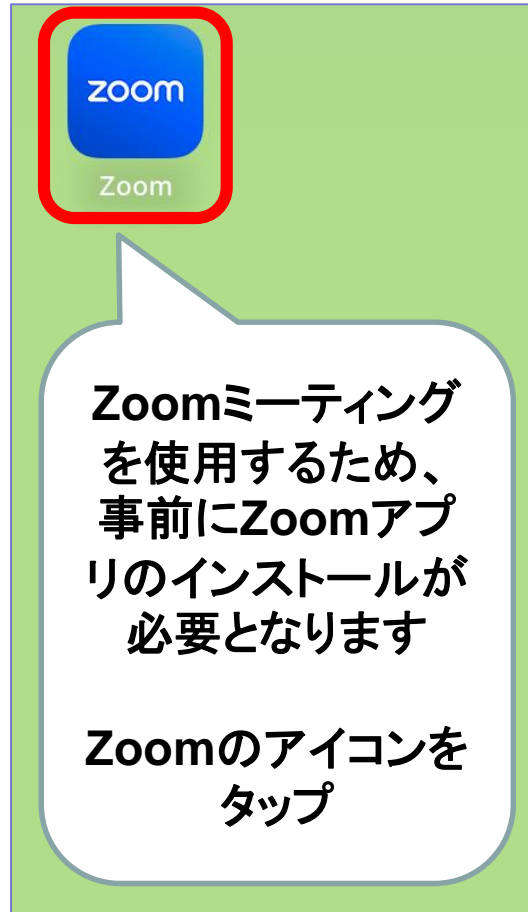
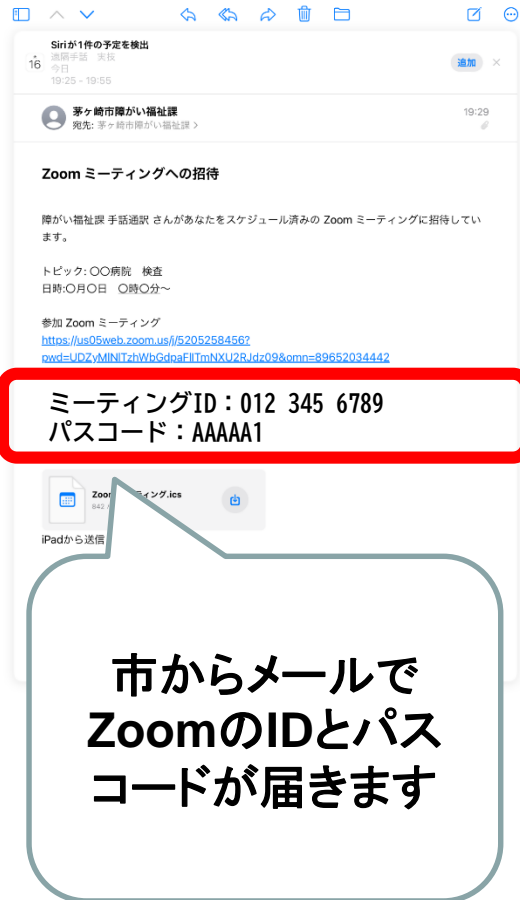



1-1 遠隔手話通訳開始までの操作手順



1-2 遠隔手話通訳開始までの操作手順



キャンセル 参加

ミーティング イベント

① 012 345 6789

パーソナルリンク名で参加

② 茅ヶ崎 太郎

「参加」をクリックすると、当社の利用規約とプライバシーポリシーに同意したことになります

③ 参加

①市から送付された『ID』を入力
②氏名を入力
③『参加』をタップ



ミーティング パスコードを入力

① パスコード AAAAA1

キャンセル 続行

市から送付された『パスコード』を入力



× ビデオプレビュー

①上半身(手の動き)が入るよう調節
②『参加』をタップ

①

ビデオ ミーティングの参加時にビデオプレビューダイアログを常に表示する

② 参加

1-3 遠隔手話通訳開始までの操作手順



常に自分の上半身が見えるよう注意

この表示になっていることを確認

斜線が入った表示だった場合、音が出ていない、映像が送れていないため、それぞれの表示をタップ



2 遠隔手話通訳中の注意や終了方法

途中で切れてしまった場合は、同じIDとパスコードで再度接続してください。

待ち時間など通訳が必要ない時や、接続時間が40分を超える場合、一旦終了(退出)し、再度同じIDとパスコードで接続してください。



①『退出』
②『ミーティングを退出』
をタップして終了