




ダウンロード版

切取り線

<table border="1"> <tr> <th colspan="2">記入日</th> <th>年</th> <th>月</th> <th>日</th> </tr> <tr> <td>ふりがな</td> <td>氏名</td> <td colspan="3">(男・女)</td> </tr> <tr> <td colspan="2">住所</td> <td colspan="3"></td> </tr> <tr> <td colspan="2">電話</td> <td colspan="3"></td> </tr> <tr> <td>生年月日</td> <td colspan="2">明治・大正・昭和・平成</td> <td>年</td> <td>月</td> </tr> <tr> <td></td> <td></td> <td></td> <td>日</td> <td></td> </tr> </table>		記入日		年	月	日	ふりがな	氏名	(男・女)			住所					電話					生年月日	明治・大正・昭和・平成		年	月				日		 <div style="text-align: center;">   </div>	
記入日		年	月	日																													
ふりがな	氏名	(男・女)																															
住所																																	
電話																																	
生年月日	明治・大正・昭和・平成		年	月																													
			日																														
		火災・救急は 119番																															
		救急医療情報案内 85-0119 (テレホンガイド)																															
ヤマオリ																																	
<p>※1 救急隊や医療関係者などが、このカード情報を利用することがあります。</p> <p>※2 記載内容に変更があった場合は、書き換えして下さい。</p>		<table border="1"> <tr> <td></td> <td>その他</td> </tr> <tr> <td></td> <td>いる薬</td> </tr> <tr> <td></td> <td>普段飲んでいる薬</td> </tr> <tr> <td></td> <td>アレルギー(有・無)</td> </tr> <tr> <td></td> <td>治療中の病気等</td> </tr> <tr> <td></td> <td>医療機関</td> </tr> <tr> <td></td> <td>② 病院</td> </tr> <tr> <td></td> <td>① 病院</td> </tr> </table>				その他		いる薬		普段飲んでいる薬		アレルギー(有・無)		治療中の病気等		医療機関		② 病院		① 病院													
	その他																																
	いる薬																																
	普段飲んでいる薬																																
	アレルギー(有・無)																																
	治療中の病気等																																
	医療機関																																
	② 病院																																
	① 病院																																
<table border="1"> <tr> <td>緊急連絡先</td> <td>氏名</td> <td>電話</td> <td>続柄</td> </tr> <tr> <td></td> <td></td> <td></td> <td></td> </tr> <tr> <td></td> <td></td> <td></td> <td></td> </tr> <tr> <td></td> <td></td> <td></td> <td></td> </tr> </table>		緊急連絡先	氏名	電話	続柄																												
緊急連絡先	氏名	電話	続柄																														

切取り線

<安心カードの作り方>

用意するもの：A4用紙・はさみ・のり

プリントアウト：この画面をA4用紙に印刷する。

作り方

- ①「切りとり線」にそって切ってください。
- ②うら面を均一にのり付けしてください。
- ③「ヤマオリ」線にそって山折りに折り曲げて裏面を貼り合わせてください。
- ④乾いたら必要事項を記入してください。
- ⑤最後に「タニオリ」線にそって谷折りに折り曲げたら完成です。