

東海岸北5丁目 防災マニュアル

～地震から身を守る地域防災活動～



北5地域は、住宅密集地です。
地震が起きたら火災が怖いクラスター（延焼運命共同体）地域です。

防災心得

1. 地震が発生したら自分の身を守る
2. 家族、近隣の安否確認
3. 火はすぐ消す！隣近所の人と力を合わせて消す（初期消火）

クラスターとは

木造建築物の火災を放置するか、もしくは消火できなかった場合、下図のように火元の家から隣の家へ、さらに隣向こうの家へと延焼拡大します。このように、延焼拡大し運命を共にする建築群のことを「クラスター」といい、クラスター内の建物から1件でも出火し、そのまま放置した場合、クラスター内の建物全て（北5の場合約1000棟）が焼失する単位のことを言います。



火災発生

10分経過

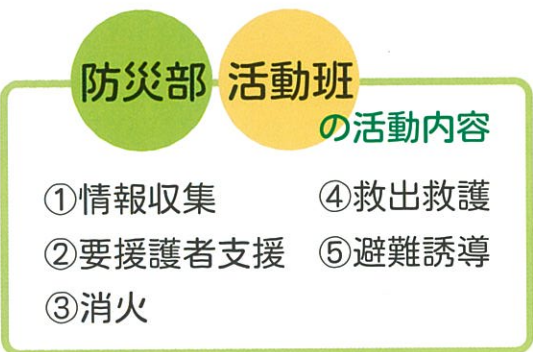
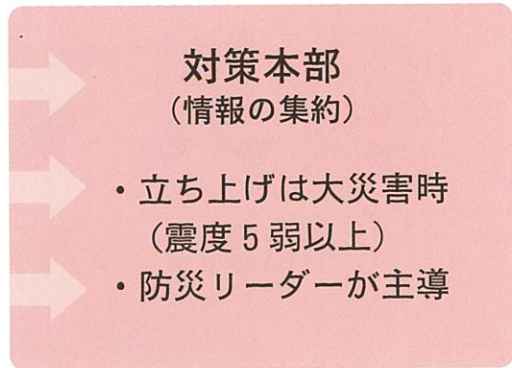
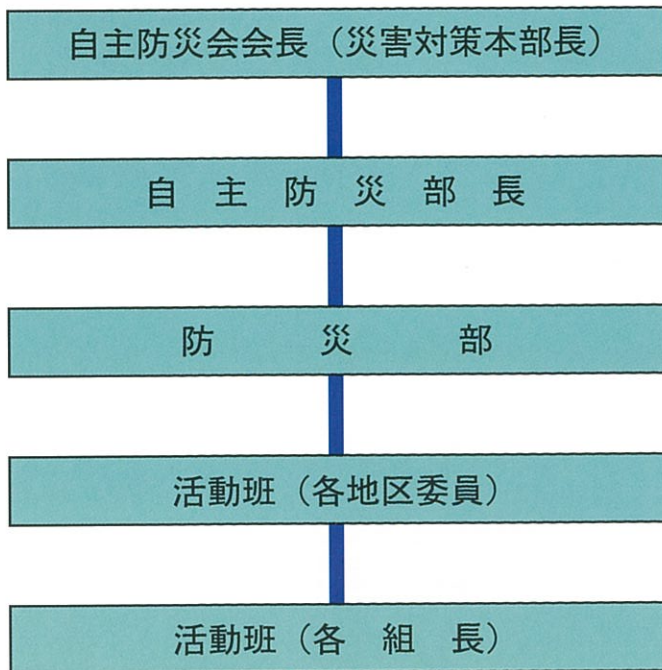
20分経過

30分経過

40分経過

組織図・活動拠点・連絡体制

【組織図】

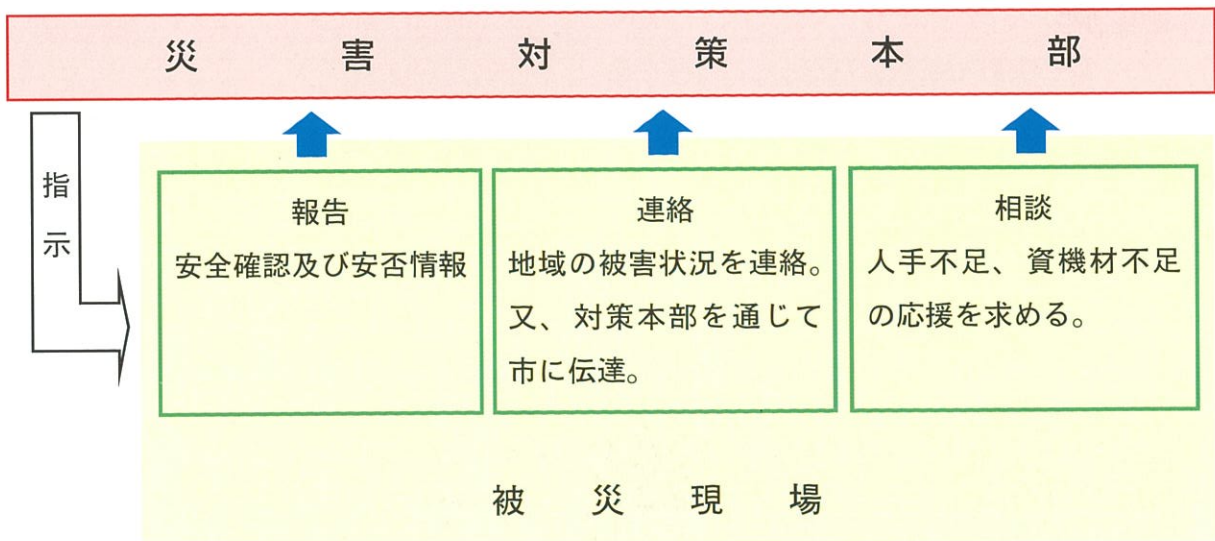


【活動拠点】

北5みんなの広場 (配置図参照) ⇒ 対策本部

【連絡体制】

安全・安否確認後、対策本部へ連絡



地震が発生したら！

地震発生

- ★自分の身を守る
- ★火の始末をする
- ★家族の安全を確認する



～10分

近隣の人の安否確認、状況把握(一時集合場所)
組長、地区委員は対策本部へ確認状況を報告
火が出たら近隣に知らせて初期消火
消火器、移動式消火ホース格納箱使用
ラジオ・防災行政無線等の放送確認



10分～

家屋倒壊の恐れ、倒壊
ガス、水道の元栓を閉める
救出救護活動
持出品を持って、徒歩で避難
避難する場合、ブレーカーを切る(通電火災予防)
避難所 東海岸小学校
第一中学校(医療救護所を兼ねる)
広域避難場所 茅ヶ崎ゴルフ場(大規模火災)

数時間以降

避難生活

自宅が安全であれば在宅避難にする
備蓄品で生活
健康や衛生の維持
避難所ではルールに従う

日頃からの備え

- 家族の役割分担
- 災害時の連絡方法・避難場所等の確認
- 危険個所のチェック
 - ・家具の転倒防止
 - ・窓ガラスに飛散防止フィルムを貼る
 - ・出入り口の確保（物を置かない）



- 非常持出品、備蓄品を準備しよう
 - ・飲料水・食料は、1人当たり7日間の備蓄が必要
 - ・毛布、衣類などの生活必需品
 - ・ラジオ、懐中電灯（予備の電池も忘れずに）



- ヘルメット、防災ずきん、軍手
- 健康保険証、通帳・証明書類（身分証明書）・印鑑・現金（硬貨）
- ライター、ラップ、ティッシュ、自分専用の物（薬）など無くては困る物
携帯トイレもあると安心

ペットの避難

ペットは家族です。避難所での生活も考えておきましょう

- キャリーケースに入れていけば受け入れてくれる避難所もあります
情報を入手して連れて行きましょう
- 日頃から他の人に迷惑を掛けないようにしつけましょう
- ペットの飲料水、食料も同様に確保しておきましょう



わが家の持出品 メモ欄

防災資機材保管一覧

防災倉庫 No. 1		
マキ(1式)	炭(3包)	

防災倉庫 No. 2		
ヘルメット	携帯用テントパック	白ロープ
訓練用ロープ	スコップ(携帯用)	トラロープ
台車	脚立	

防災倉庫 No. 3		
リヤカー	ヘルメット	

防災倉庫 No. 4		
カケヤ(大3・小1)	拡声器(大1・小2)	スコップ(丸型2・平型2)
のこぎり	非常用ろうそく	ポール式担架(2式)
ポリバケツ	金づち	ヘッドライト
ポリタンク	ペンチ	ワイヤーカッター
メガホン	ドライバー	石頭ハンマー
とび口	鉄のこ	

防災倉庫 No. 5 (北5みんなの広場)		
発電機(据置型)	チェーンソー(エンジン式)	チェーンソー(電気式)
発電機(可搬型)	ハンディーライト	パトロール用誘導灯
バール(大4・小2)	羽釜(蓋付)	かまど
ジャッキ(小・油圧)	消火バケツ	救急箱
トランシーバー(倉庫保管分1)	拡声器	テント
移動式ホース格納箱(屋外)	軍手	投光器
七輪		

防災倉庫 No. 6		
リヤカー(担架搬送機能付)1台	ヘルメット	ステンレス大鍋(45cm)
折りたたみ式担架2台	テント付トイレセット	



移動式ホース格納箱



移動式ホース格納箱内部



わが家の防災メモ（災害時の主な連絡先）

■ 緊急連絡先

火事・救急 …………… 119 警 察 …………… 110
災害用伝言ダイヤル …………… 171 海上保安庁 …………… 118

■ 最寄りの避難場所等

一時集合場所		
広域避難場所等		
避難所予定施設		
家族の集合場所		

■ 家族などの連絡先

名 前	会 社 ・ 学 校 等	電 話 番 号

わが家のメモ *必要なことを書いておきましょう。

.....

.....

.....

.....

.....

.....

.....

.....

.....

.....

禁複製

☆本マニュアルは、今後運用しながら改訂していく。
作成：平成28年9月 北5自主防災会
印刷：株式会社 さんこうどう
TEL.0466-27-2511