

茅ヶ崎市公共施設白書

平成29年度改訂版



茅ヶ崎市
平成29年12月

市民文化会館	図書館	松林公民館
茅ヶ崎市役所 (本庁舎)	環境事業センター (旧清掃事業所)	柳島キャンプ場 (宿泊棟)
	消防署 (本署)	

◆表紙の写真に写っている施設

平成24年12月2日に中央自動車道の上り線、笹子トンネルで天井板が落下する事故が起きました。原因として、施設の老朽化とそれに対する管理体制が不十分であったことが指摘されています。この事故をきっかけとして、全国的に公共施設の老朽化が大きく取り上げられるようになりました。

茅ヶ崎市においても、人口の急増や行政需要の拡大により、学校や公民館などの公共施設の多くが高度経済成長期に整備されているため、耐震性や設備の老朽化などさまざまな課題を抱えていることから、今後、更新費の増大による財政への影響が懸念されています。

これらの問題について、茅ヶ崎市は、これまでも財務・不動産の視点、管理の視点、運営の視点からさまざまな取り組みを進めています。財務・不動産の視点では、平成20年3月に「公共施設整備・再編計画」を策定し、昭和56年以前に建築され、耐震性能に課題のある公共施設の再整備を計画的かつ効果的に行うよう再整備の方針を示し、以降3回にわたり改訂版を策定してまいりました。また、管理の視点では、平成22年7月に「茅ヶ崎市公共建築物中長期保全計画」を策定し、公共施設を目標耐用年数まで適切に維持保全し、長寿化するための基本方針や考え方を示し、そして、運営の視点では、平成25年12月に現在の公共施設等の状況を把握し、これからの運営や活用、使用料のあり方などを検討する基礎資料として、「茅ヶ崎市公共施設白書」を策定し、これらの取り組みや国の指針を踏まえ、茅ヶ崎市が保有する全ての公共施設に対するマネジメントの礎として、平成28年3月に「茅ヶ崎市公共施設等総合管理計画」を策定してまいりました。

この白書は、他で発行されている多くの公共施設白書とは違い、主に運営面（ソフト面）に焦点をあて、公共施設の運営や維持管理にかかるおおよそのお金を明らかにしました。データは、専門的に細かくすることよりも、できる限り簡略化し、一人でも多くの方に興味を持っていただけるよう、「えぼし麻呂」や「ミーナ」といった茅ヶ崎市の広報キャラクターを載せ、円グラフでコストを表現するなど、親しみやすく、わかりやすくすることを第一に努めています。また、今回の改訂では、新たに整備した公共施設の情報を追加し、コストや利用状況などを最新の情報に更新しています。

未来の茅ヶ崎市と公共施設のあり方をみなさまと一緒に考えていく材料として、この白書をご活用いただくとともに、更なる市民サービスの向上を目指し、公共施設の運営や活用について検証し、効率的・効果的な施設運営などに努めてまいりますので、今後とも、ご理解とご協力をいただきますようお願い申し上げます。

平成29年12月

茅ヶ崎市長 服部 信明

1	はじめに.....	1
2	茅ヶ崎市公共施設白書 目次.....	2
	公共施設白書掲載施設一覧（18区分・187施設）.....	4
3	茅ヶ崎市の状況	
1	地理的条件－茅ヶ崎市という「まち」.....	10
	（1）土地の特徴	
	（2）土地の使われ方	
2	人口・世帯数－茅ヶ崎市に住んでいる人々.....	12
	（1）人口と世帯の変化	
	（2）少子化と高齢化の進行	
	（3）将来の人口	
3	財政状況－茅ヶ崎市のお財布事情.....	14
	（1）歳入	
	（2）歳出	
4	茅ヶ崎市の公共施設の状況	
1	公共施設の概要.....	17
	（1）公共施設とは？	
	（2）市が持っている公共施設	
	（3）公共施設の老朽化	
2	これまでの取り組み.....	20
	（1）茅ヶ崎市公共建築物中長期保全計画	
	（2）公共施設整備・再編計画（改訂版）	
	（3）茅ヶ崎市公共施設等総合管理計画	
	（4）固定資産台帳の整備	

3	公共施設白書の概要.....	21
	(1) 目的	
	(2) 対象施設	
	(3) 複合施設	
	(4) データ版・カンタン版の見方と考え方	
	(5) 各施設の状況	
	1 市役所・支所	30
	2 環境・衛生・保健・福祉	46
	3 子育て	60
	4 障害者	74
	5 高齢者	86
	6 保育園	104
	7 児童クラブ	120
	8 小学校 ・ 9 中学校	168
	10 消防	174
	11 文化・教育	190
	12 スポーツ	230
	13 公園・緑地	258
	14 市民活動・地域集会施設	270
	15 子どもの家	296
	16 市営住宅	310
	17 駐輪場・駐車場	340
	18 その他施設	364
5	資料編	
	1 公立小中学校一覧.....	380
	2 フリースペース統計調査結果.....	382

公共施設白書掲載施設一覧（18区分・187施設）

区分	施設番号	施設名
1 市役所・支所	1-1	茅ヶ崎市役所
	1-2	小出支所
	1-3	辻堂駅前出張所
	1-4	香川駅前出張所
	1-5	ハマミーナ出張所
	1-6	茅ヶ崎駅前市民窓口センター
	1-7	萩園市民窓口センター
2 保健・福祉 環境・衛生・	2-1	環境事業センター(旧清掃事業所)
	2-2	環境事業センター(旧収集事務所)
	2-3	市立病院
	2-4	茅ヶ崎市保健所
	2-5	地域医療センター
	2-6	福祉会館
3 子育て	3-1	こどもセンター
	3-2	茅ヶ崎駅北口子育て支援センター
	3-3	茅ヶ崎駅南口子育て支援センター
	3-4	香川駅前子育て支援センター
	3-5	浜竹子育て支援センターのびのび
	3-6	ファミリー・サポート・センター
4 障害者	4-1	ふれあい活動ホーム赤羽根
	4-2	ふれあい活動ホームあかしあ
	4-3	ふれあい活動ホーム第2あかしあ
	4-4	つつじ学園
	4-5	かめっこくらぶ
5 高齢者	5-1	老人福祉センター
	5-2	松林ケアセンター
	5-3	元町ケアセンター
	5-4	萩園ケアセンター
	5-5	老人憩の家(皆楽荘)
	5-6	老人憩の家(浜須賀会館)
	5-7	老人憩の家(萩園いこいの里)
	5-8	老人憩の家(しおさい南湖)

6 保育園	6-1	小和田保育園
	6-2	室田保育園
	6-3	浜見平保育園
	6-4	鶴が台保育園
	6-5	香川保育園
	6-6	浜須賀保育園
	6-7	中海岸保育園
7 児童クラブ	7-1	茅ヶ崎児童クラブ(きかんしゃクラブ)
	7-2	鶴嶺児童クラブ(ひまわりクラブ)
	7-3	今宿・鶴嶺児童クラブ(にこにこクラブ・ぼぼんたクラブ)
	7-4	松林児童クラブ(まつぼっくりクラブ)
	7-5	西浜児童クラブ(いるか倶楽部)
	7-6	小出児童クラブ(にほんまつクラブ)
	7-7	松浪児童クラブ(おひさまクラブ)
	7-8	松浪第2児童クラブ(このはクラブ)
	7-9	梅田児童クラブ(つくしんぼクラブ)
	7-10	梅田第2児童クラブ(にじいろクラブ)
	7-11	香川児童クラブ(てんとう虫クラブ・よつばクラブ)
	7-12	香川第2児童クラブ(みずたまクラブ)
	7-13	浜須賀児童クラブ(おおなみクラブ)
	7-14	浜須賀第2児童クラブ(こなみクラブ)
	7-15	柳島児童クラブ(どんぐりクラブ)
	7-16	小和田児童クラブ(ピノキオクラブ)
	7-17	円蔵児童クラブ(すぎの子クラブ)
	7-18	今宿児童クラブ(たんぼぼクラブ)
	7-19	室田児童クラブ(おおぞらクラブ)
	7-20	東海岸児童クラブ(マリンキッズクラブ)
	7-21	浜之郷児童クラブ(なかよしクラブ)
	7-22	緑が浜児童クラブ(わんぱくクラブ)
	7-23	汐見台児童クラブ(くじらクラブ)
8 小学校	8-1	茅ヶ崎小学校
	8-2	鶴嶺小学校
	8-3	松林小学校
	8-4	西浜小学校
	8-5	小出小学校
	8-6	松浪小学校
	8-7	梅田小学校

8 小学校	8-8	香川小学校
	8-9	浜須賀小学校
	8-10	鶴が台小学校
	8-11	柳島小学校
	8-12	小和田小学校
	8-13	円蔵小学校
	8-14	今宿小学校
	8-15	室田小学校
	8-16	東海岸小学校
	8-17	浜之郷小学校
	8-18	緑が浜小学校
	8-19	汐見台小学校
9 中学校	9-1	第一中学校
	9-2	鶴嶺中学校
	9-3	松林中学校
	9-4	西浜中学校
	9-5	松浪中学校
	9-6	梅田中学校
	9-7	鶴が台中学校
	9-8	浜須賀中学校
	9-9	北陽中学校
	9-10	中島中学校
	9-11	円蔵中学校
	9-12	赤羽根中学校
	9-13	萩園中学校
10 消防	10-1	消防本部・茅ヶ崎市寒川町消防指令センター
	10-2	消防署(本署)
	10-3	消防署海岸出張所
	10-4	消防署小和田出張所
	10-5	消防署小出出張所
	10-6	消防署鶴嶺出張所
	10-7	消防署松林出張所
11 文化・教育	11-1	市民文化会館
	11-2	茅ヶ崎市美術館
	11-3	茅ヶ崎ゆかりの人物館
	11-4	開高健記念館
	11-5	ハマミーナまなびプラザ

11 文化・教育	11-6	市民ギャラリー
	11-7	文化資料館
	11-8	民俗資料館(旧三橋家)
	11-9	民俗資料館(旧和田家)
	11-10	小和田公民館
	11-11	鶴嶺公民館
	11-12	松林公民館
	11-13	南湖公民館
	11-14	香川公民館
	11-15	青少年会館
	11-16	海岸青少年会館
	11-17	図書館
	11-18	図書館香川分館
	11-19	あすなる教室
12 スポーツ	12-1	総合体育館
	12-2	市体育館
	12-3	茅ヶ崎公園野球場・庭球場
	12-4	相模川河畔スポーツ公園陸上競技場・庭球場
	12-5	円蔵スポーツ広場
	12-6	芹沢スポーツ広場蹴球兼野球場・庭球場
	12-7	小出暫定スポーツ広場
	12-8	柳島しおさい公園庭球場・少年蹴球場
	12-9	堤スポーツ広場(多目的球技場・庭球場)
	12-10	堤スポーツ広場(多目的広場)
	12-11	屋内温水プール
	12-12	浜須賀水泳プール
	12-13	殿山水泳プール
13 公園・緑地	13-1	公園・緑地
	13-2	中央公園
	13-3	市民の森
	13-4	茶室・書院 松籟庵
	13-5	氷室椿庭園
14 地域集会施設 市民活動・	14-1	ちがさき市民活動サポートセンター
	14-2	浜須賀会館
	14-3	海岸地区コミュニティセンター
	14-4	小和田地区コミュニティセンター
	14-5	小出地区コミュニティセンター

14 地域集会施設 市民活動	14-6	コミュニティセンター湘南
	14-7	茅ヶ崎地区コミュニティセンター
	14-8	南湖会館
	14-9	鶴嶺東コミュニティセンター
	14-10	鶴嶺西コミュニティセンター
	14-11	高砂コミュニティセンター
	14-12	松浪コミュニティセンター
15 子どもの家	15-1	子どもの家銀河(ぎんが)
	15-2	子どもの家わいわいハウス
	15-3	子どもの家わくわくらんど
	15-4	子どもの家茅っ子(かやっこ)
	15-5	子どもの家さんぼみち
	15-6	子どもの家なみっこ
16 市営住宅	16-1	香川住宅
	16-2	高田住宅
	16-3	菱沼住宅
	16-4	松林住宅
	16-5	今宿住宅
	16-6	つつじハイム香川
	16-7	つつじハイム菱沼
	16-8	つつじハイム松林
	16-9	つつじハイム萩園
	16-10	つつじハイム萩園第2
	16-11	つつじハイム香川第2
	16-12	コンフォール茅ヶ崎浜見平
	16-13	つつじハイム西久保
	16-14	コンフォール茅ヶ崎浜見平第2
17 駐輪場・駐車場	17-1	新栄町第一自転車駐車場
	17-2	新栄町第二自転車駐車場
	17-3	新栄町第三自転車駐車場
	17-4	ツインウェイヴ北自転車駐車場
	17-5	ツインウェイヴ南自転車駐車場
	17-6	幸町自転車駐車場
	17-7	幸町第二自転車駐車場
	17-8	共恵自転車駐車場
	17-9	本宿町自転車駐車場
	17-10	茅ヶ崎第1駐車場(市営茅ヶ崎駐車場)

	17-11	東海岸南自動車駐車場
18 その他施設	18-1	斎場
	18-2	コミュニティホール
	18-3	農業ふれあい広場
	18-4	男女共同参画推進センターいこりあ
	18-5	勤労市民会館
	18-6	柳島キャンプ場

1 地理的条件－茅ヶ崎市という「まち」

(1) 土地の特徴

茅ヶ崎市は、東京都心から約50kmの神奈川県中央南部の湘南地域に位置し、東に藤沢市、西に平塚市に接する面積35.76km²の都市です。

海岸は約6kmに広がり、近隣市の中でも最も長く相模湾に接しています。海、漁港、砂防林、国道134号が一体的に海岸の空間を作り出し、開放的ななごさが湘南のイメージを醸し出しています。

河川は相模川が平塚市境を、小出川が藤沢市・寒川町境から市の西部をそれぞれ流下し、相模川河口で合流しています。また、千ノ川が市の中央部を、駒寄川が東から西に流れ、小出川に合流しています。相模川沿いには河川敷にみどりが南北方向に残されており、豊かな自然環境が形成されています。

北部の丘陵地域は、野菜、稲作、果樹などを中心とした農業が営まれているほか、規模こそ小さいものの最も豊かに自然が残る谷戸やその周辺に樹林がみられ、里山の環境が残されています。

市街地との境には斜面林が帯状に連なり、みどり豊かな都市景観が形成されています。

気候は四季を通じて温暖で、夏は涼しく冬は暖かいです。明治時代後半から戦前にかけては湘南有数の別荘地として発展しました。



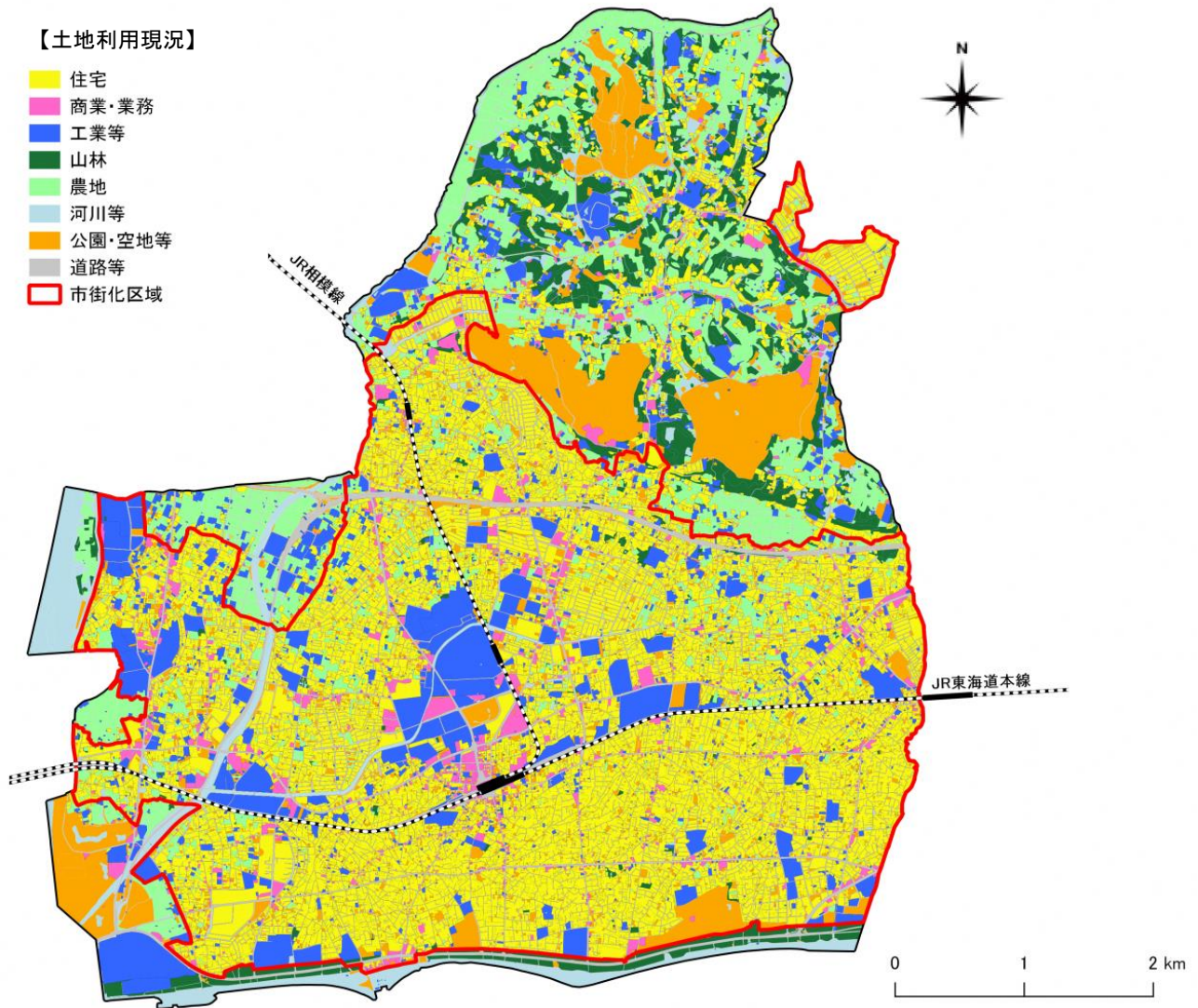
図表 1 茅ヶ崎市の位置図

出典：ちがさき都市マスタープラン（平成20年6月）より

(2) 土地の使い方

住宅用地が37.1%と最も多く、次いで農地が13.8%、道路・鉄道用地が13.3%となっています。市街地の割合が高く、農地森林などの割合が低くなっています。

県下19市のうち7番目に面積が小さく、近隣市と比較しても人口密度が高い都市となっています。



図表 2 土地利用現況図

出典：平成28年度茅ヶ崎市都市計画基礎調査より

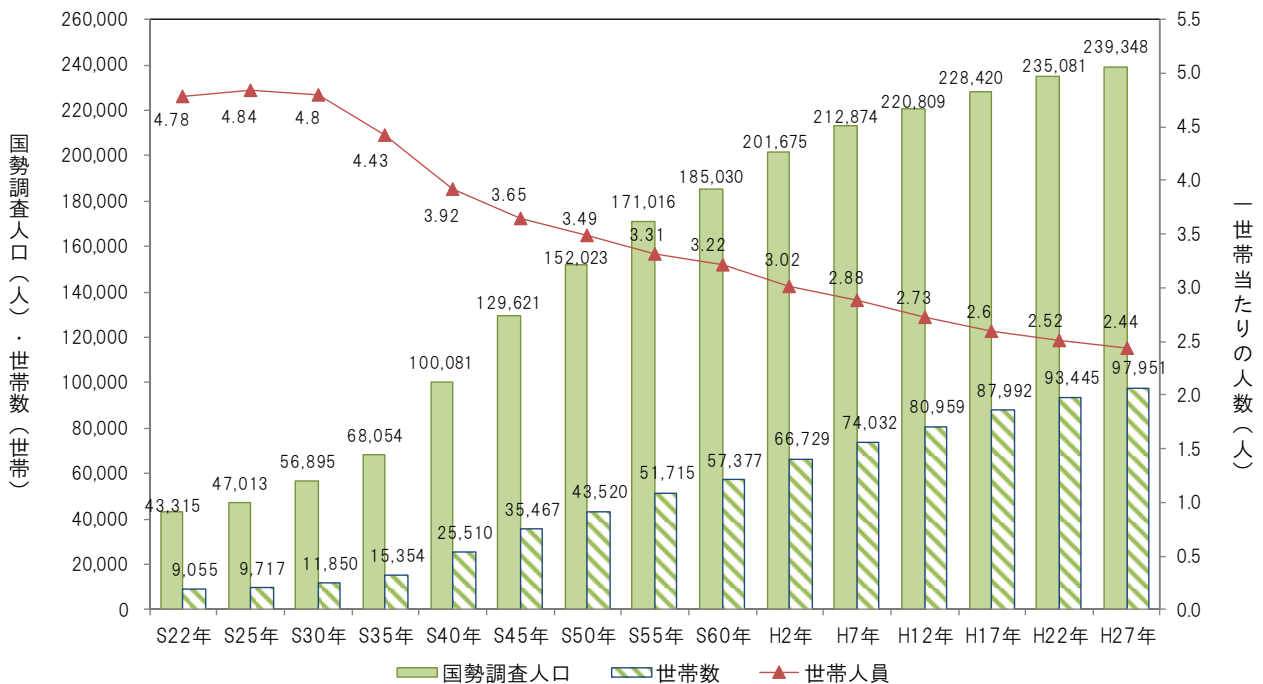
2 人口・世帯数－茅ヶ崎市に住んでいる人々

(1) 人口と世帯の変化

人口は、茅ヶ崎市が誕生した昭和22年では43,315人でしたが、平成27年の国勢調査では約5.5倍の239,348人に増加しました。

急激に人口が増加した理由は、高度経済成長期以降、茅ヶ崎市が東京・横浜の通勤圏としてベッドタウン化したためです。特に、大規模な住宅団地が2か所に建設されたり（昭和39年：浜見平団地3,300世帯・約11,500人、昭和43年：鶴が台団地2,650世帯・約9,500人）、民間事業者による宅地開発が進みました。

高度経済成長期が過ぎた後も人口は増加を続けていますが、増加率は年々緩やかになっています。



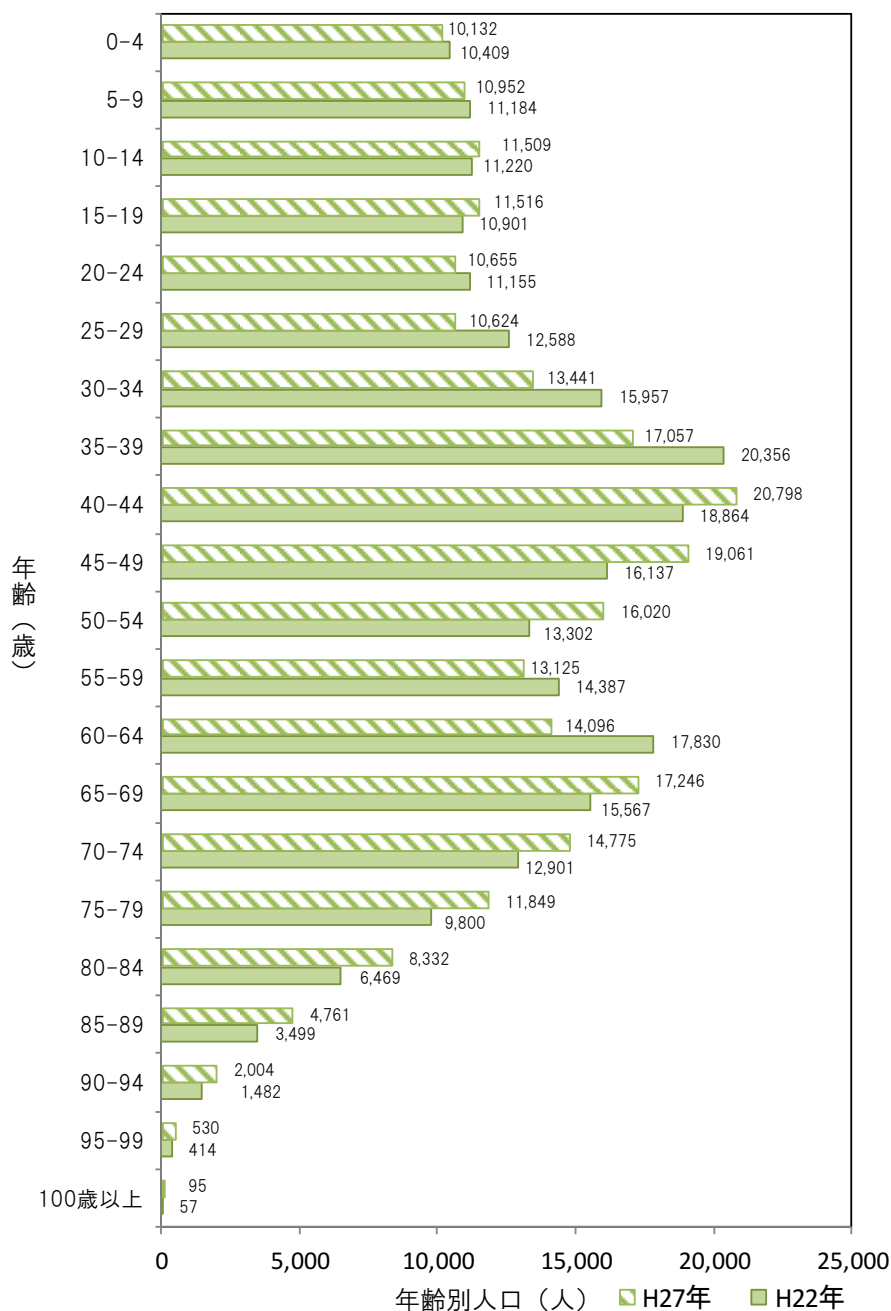
図表 3 人口と世帯の変化（昭和22年～平成27年の68年間）

出典：国勢調査（各年10月1日時点）より

(2) 少子化と高齢化の進行

平成22年～平成27年における5年間の人口構成の変化をみると、団塊ジュニア世代が40歳代となり、30歳代の子育て期が大きく減少しています。また、平成27年時点の10歳代・20歳代の人口は、それぞれ2万人程度と少ないことから、この世代が子育て期に入る10年後・20年後には、一層、少子化が進行することが懸念されます。

なお、団塊の世代（60歳代後半）の高齢化は、継続して進行しています。



図表 4 人口構成の変化（平成22年～平成27年の5年間）

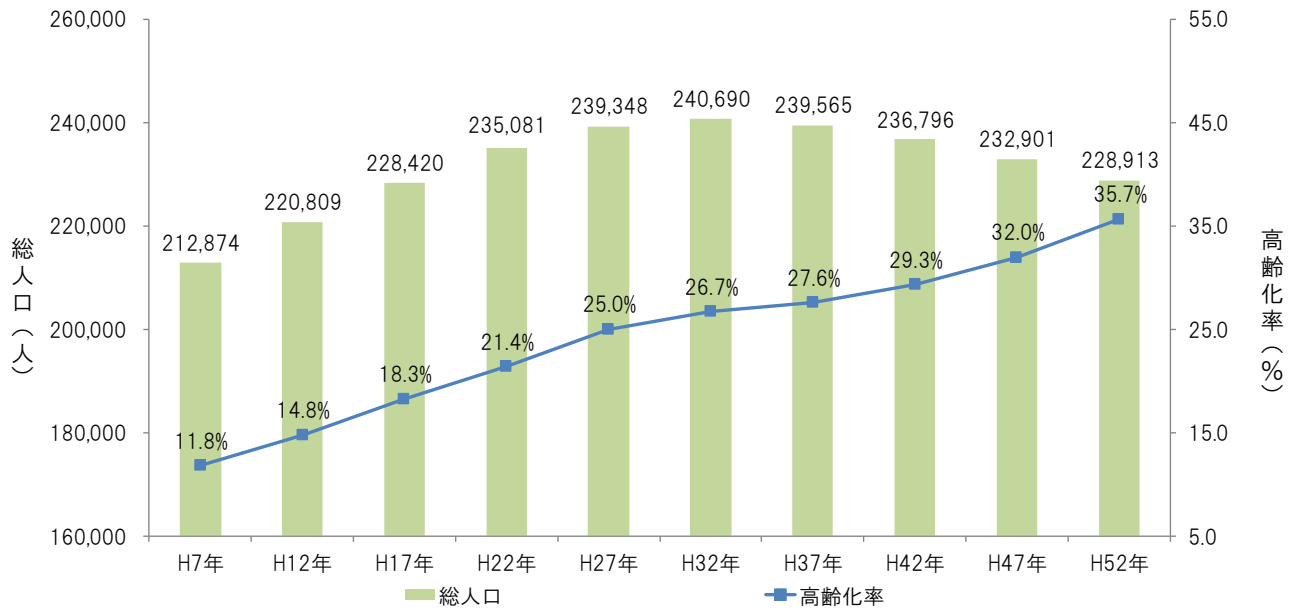
出典：平成28年度茅ヶ崎市の人口について（平成29年2月）より

（3）将来の人口

将来人口推計では、平成32年に約24万人を超え、これをピークに減っていくことが見込まれています。一方、65歳以上の人口（高齢者人口）は増加し、高齢化率が上昇していきます。

15歳～64歳の人口（生産年齢人口）は、平成27年～平成37年の間はおおむね横ばいとなるものの、平成52年までに約24,000人減少する見込みです。

65歳以上の人口は、平成27年では5万9,776人（4人に1人程度）ですが、平成52年には8万1,748人（3人に1人以上）に増加する見込みです。



図表 5 将来人口推計（平成 7 年～平成 2 7 年は実績値、平成 3 2 年～平成 5 2 年は推計値）

出典：平成 2 8 年度茅ヶ崎市の人口について（平成 2 9 年 2 月）より

3 財政状況－茅ヶ崎市のお財布事情

(1) 歳入

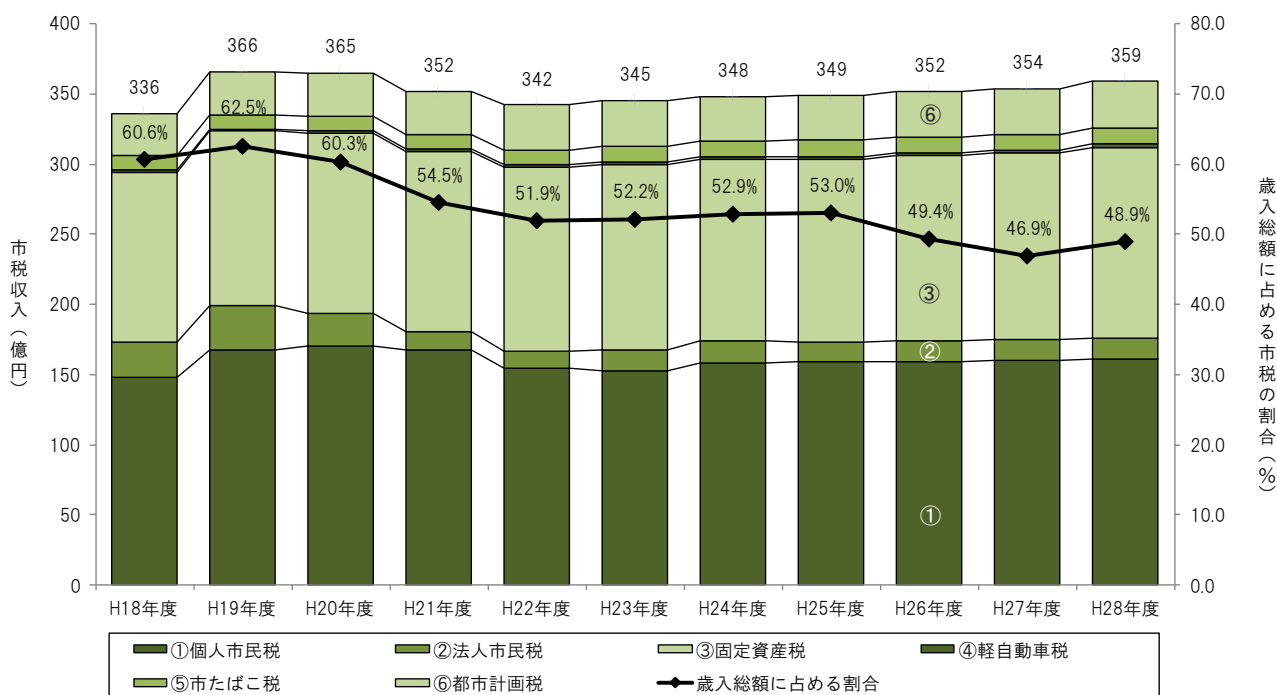
平成 2 8 年度の普通会計（全国共通のルールによる会計区分）の決算額は、歳入が約 7 3 3 . 9 億円（前年度比 2 . 8 % 減）、歳出が約 7 0 6 . 0 億円（前年度比 2 . 8 % 減）で、歳入・歳出とも前年度を下回りました。

歳入から歳出を差し引いた形式収支は約 2 7 . 9 億円の黒字でした。

茅ヶ崎市の一般会計（福祉・教育・道路整備・ごみ処理など、市がすべき基本的な事業の会計区分）における歳入の構成は、平成 2 8 年度決算時点で、市税が全体の約 4 8 . 9 % を占め、次いで国庫支出金約 1 7 . 5 %、市債約 8 . 1 %、県支出金約 5 . 9 % となっています。また、財源別では、市税などの自主財源が歳入全体の約 6 0 . 3 %、国庫支出金や市債などの依存財源は約 3 9 . 7 % となっています。

歳入決算額は、過去 1 1 年間にわたって、おおむね増加してきました。主な要因としては、消費税の税率引き上げによる交付金の増額などがあげられます。

市税収入については、景気の緩やかな回復基調などを背景とした増加要因はあるものの、歳入決算額に占める市税収入の割合は減少傾向であり、今後も市税収入の大幅な伸びは期待できないことから、事業に優先順位をつけながら、財政運営を行っていくことが求められます。



図表 6 市税収入の推移（平成18年度～平成28年度の11年間）

出典：平成27年度までの包括年次財務報告書、平成28年度決算状況（普通会計）より

（2）歳出

平成28年度の普通会計の決算額は、約706.0億円で、前年度と比較して約20.4億円減少しました。市民一人あたり（平成27年国勢調査人口）の歳出決算額は、約29.5万円となります。

使われたお金を目的別に分類すると、福祉などにかかる民生費が全体の約41.1%を占めます。次いでごみ処理の経費や、基本健康診査、予防接種などの健康維持・増進にかかる衛生費が約13.4%、全般的な管理事務、徴税、戸籍、選挙、統計などにかかる総務費が約10.8%、小・中学校教育、文化財の保護管理、公民館、図書館、体育館などの活動・運営にかかる教育費が約10.8%、道路、橋りょう、河川、公園などの整備・維持管理にかかる土木費が約9.8%となっています。

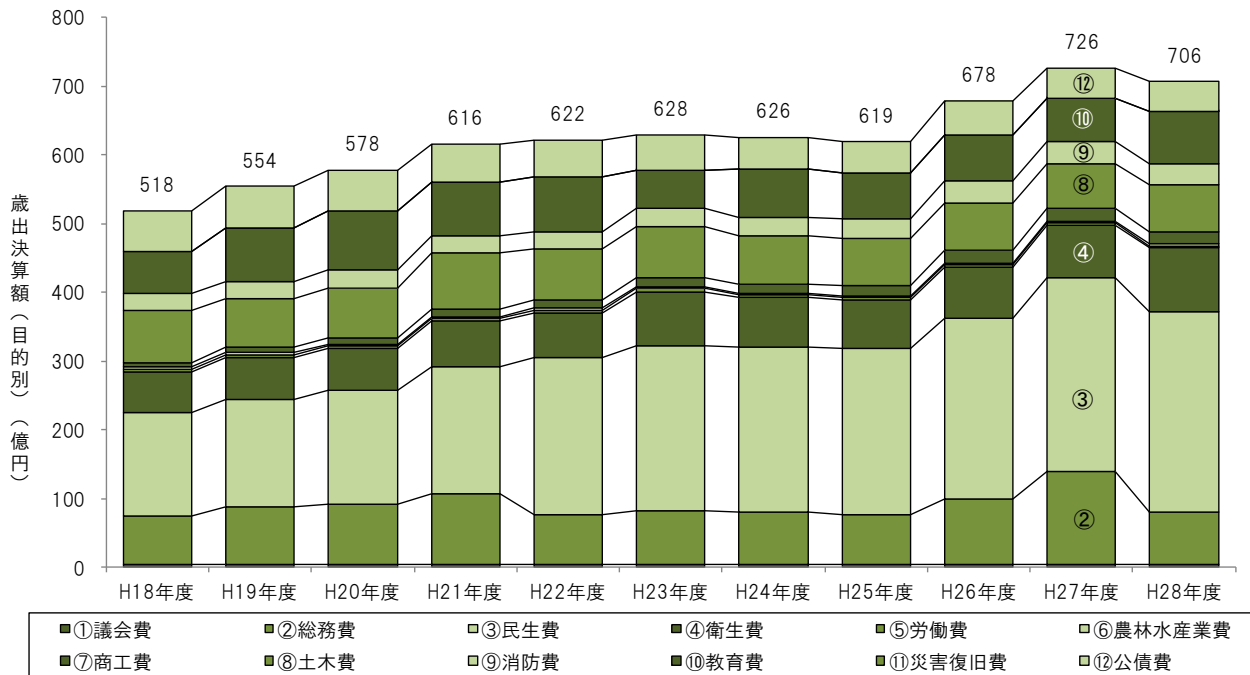
民生費の占める割合が大きい要因として、生活保護費や児童手当費などをはじめとした扶助費に関する事業費の多くが計上されていることがあげられます。

使われたお金を性質別に分類すると、人件費、扶助費及び公債費からなる義務的経費が歳出全体の約53.2%を占めています。その一方で、学校や道路など将来も利用できる社会資本の形成に充てられる投資的経費は、約10.7%となっています。

平成18年度と平成28年度の歳出決算額を比較すると、約188.0億円の増となるなど、増加傾向にあり、今後もこの傾向は続くものと見込まれます。

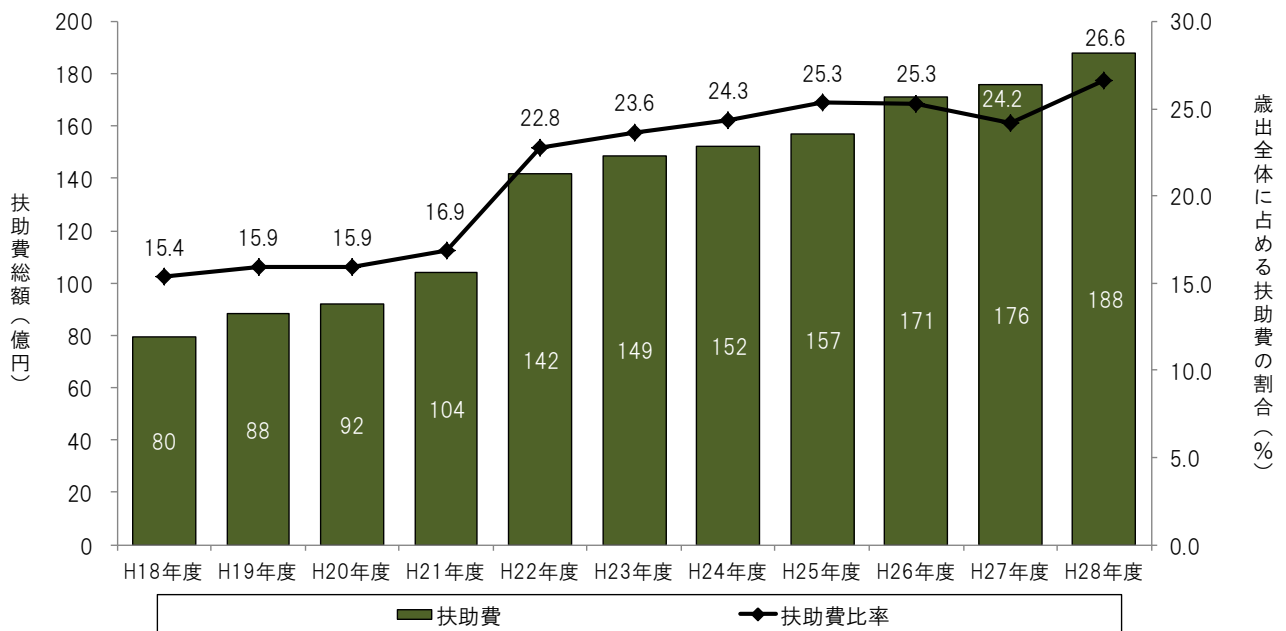
扶助費については、平成18年度から平成28年度までの11年間で、約108.5億円と約2.4倍に増加しており、今後も待機児童解消などの子育て関連の支出増加に伴い、この傾向は続くものと見込まれます。

今後も、扶助費など歳出の伸びが見込まれるため、社会構造の変化や高齢化を踏まえ、事務事業の見直しや歳入確保に努めることが求められます。



図表 7 歳出決算額（目的別）の推移（平成18年度～平成28年度の11年間）

出典：平成27年度までの包括年次財務報告書、平成28年度決算状況（普通会計）より



図表 8 扶助費比率の推移（平成18年度～平成28年度の11年間）

出典：平成27年度までの包括年次財務報告書、平成28年度決算状況（普通会計）より

1 公共施設の概要

(1) 公共施設とは？

「公共施設」と聞いて思い浮かぶのは、図書館や公民館などの社会教育施設、体育館やプールなどのスポーツ施設でしょうか。

「公共施設」には、それ以外にも市庁舎や支所、小学校や中学校などの学校施設、病院、市営住宅、ごみ処理施設、そして、道路や橋りょう、下水道などの基盤施設（インフラ）、公衆トイレや消防分団の器具置場なども含まれます。

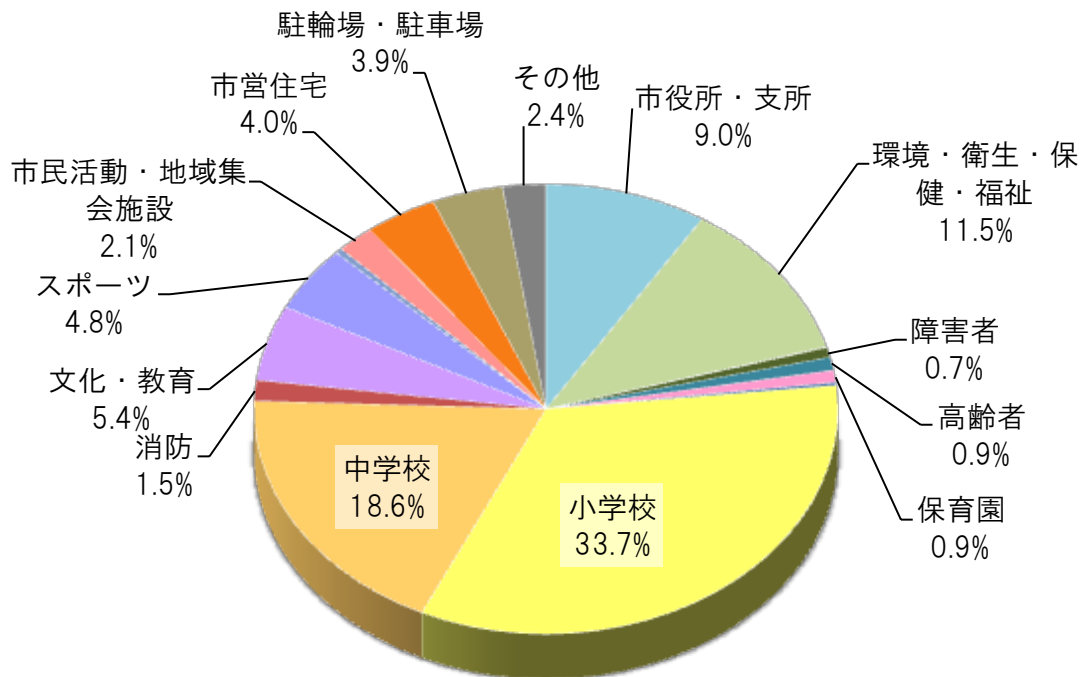
この「公共施設白書」では、道路などのインフラや公衆トイレなどの小さな施設を除く、市民のみなさんにご利用いただいている施設（公に開放している施設）を対象としています。

(2) 市が持っている公共施設

市が財産として持っている公共施設の建物は、公共施設白書に掲載していない施設も含めて約1,100棟、延床面積にして約46万2千㎡（東京ドーム約10個分）です。

施設区分別の延床面積割合をみると、「小学校」と「中学校」があわせて52.3%で、全体の半分以上を占めています。次いで「環境・衛生・保健・福祉」が11.5%、「市役所・支所」が9.0%、「文化・教育」が5.4%となっています。

なお、以上のほかに、市が建物などを借りて運営している公共施設が36施設あります。



図表 9 施設区分別床面積の割合（平成29年4月）

出典：平成28年度茅ヶ崎市固定資産台帳より

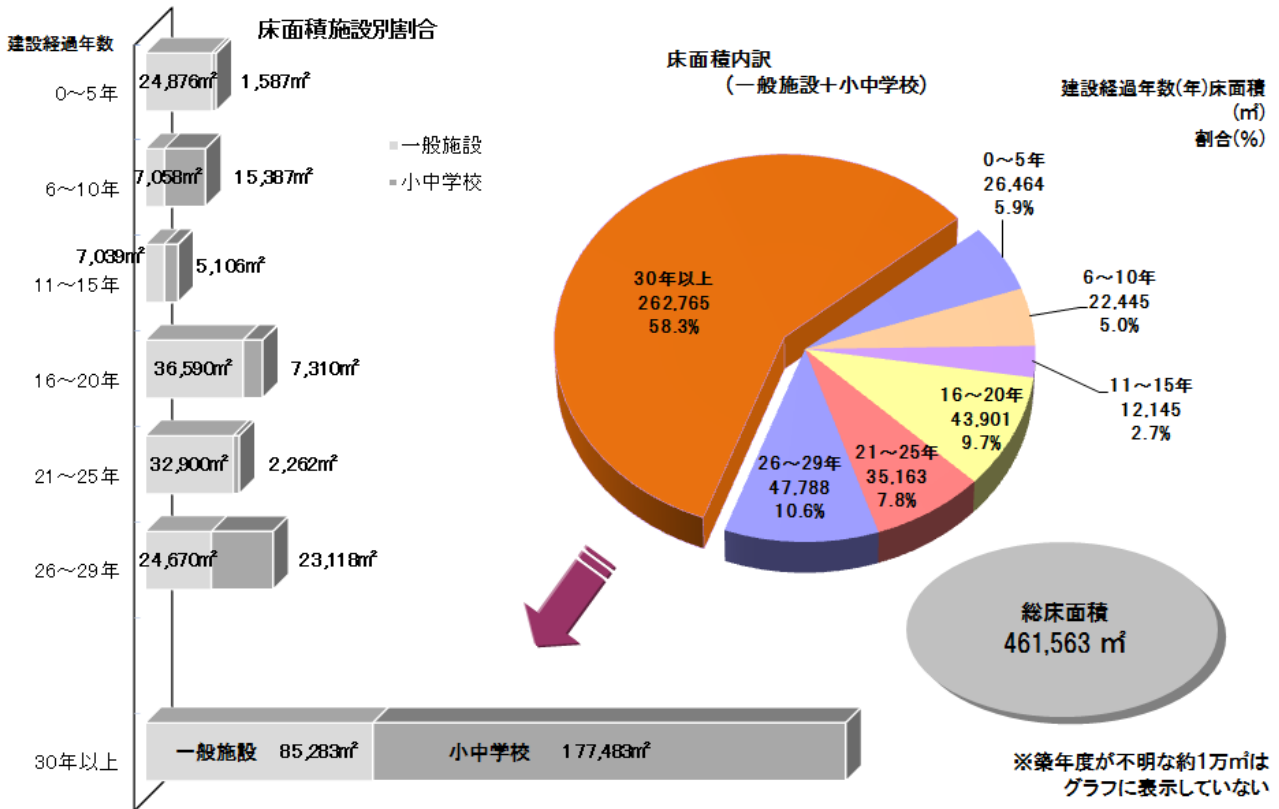
図表 10 賃借施設の一覧

施設番号	施設名	施設番号	施設名
1-3	辻堂駅前出張所	7-14	浜須賀第2児童クラブ
1-4	香川駅前出張所	7-15	柳島児童クラブ
1-5	ハマミーナ出張所	7-17	円蔵児童クラブ
2-4	茅ヶ崎市保健所	7-19	室田児童クラブ
3-2	茅ヶ崎駅北口子育て支援センター	7-22	緑が浜児童クラブ
3-3	茅ヶ崎駅南口子育て支援センター	11-5	ハマミーナまなびプラザ
3-4	香川駅前子育て支援センター	16-6	つつじハイム香川
3-6	ファミリー・サポート・センター	16-7	つつじハイム菱沼
5-1	老人福祉センター	16-8	つつじハイム松林
6-3	浜見平保育園	16-9	つつじハイム萩園
7-3	今宿・鶴嶺児童クラブ	16-10	つつじハイム萩園第2
7-4	松林児童クラブ	16-11	つつじハイム香川第2
7-6	小出児童クラブ	16-12	コンフォール茅ヶ崎浜見平
7-7	松浪児童クラブ	16-13	つつじハイム西久保
7-8	松浪第2児童クラブ	16-14	コンフォール茅ヶ崎浜見平第2
7-10	梅田第2児童クラブ	17-7	幸町第二自転車駐車場
7-11	香川児童クラブ	17-8	共恵自転車駐車場
7-12	香川第2児童クラブ	17-9	本宿町自転車駐車場

(3) 公共施設の老朽化

一般的に建物は、築年数が30年以上経つと、外壁や屋上部分など建物そのものが傷んだり、空調や給排水などの設備が古くなり、大規模な改修が必要になると言われています。

市が持っている公共施設約1,100棟のうち、築年数が30年以上経っている建物は、500棟以上、約26万3千㎡に達し、床面積割合で58.3%に上ります。



図表 1 1 築年数別床面積の割合[一般施設+小中学校] (平成29年4月)

出典：平成28年度茅ヶ崎市固定資産台帳より

2 これまでの取り組み

(1) 茅ヶ崎市公共建築物中長期保全計画

例えば、住宅の大きな修理や建替えは、賃貸住宅であれば大家さんや管理会社がしてくれる場合がほとんどですが、持ち家だと自分ですることになります。これと同じように、市が持っている建物も、市が自分で維持管理をしなくてはなりません。

建物を人間の体に例えると、屋上や外壁は骨格であり、空調などの設備機器は臓器にあたります。病気を早く見つけて早く治療するのと同じように、建物も設備機器の正常なときの状態を把握し、異常の兆候をできる限り早く見つけ、適切な処置をすることが大切です。そうすることで、故障などによる業務への支障や災害を未然に防ぎ、修繕に必要な出費を最小限にとどめることができます。

そこで、平成22年7月に「茅ヶ崎市公共建築物中長期保全計画」を策定しました。これは、日ごろから建物や設備を点検し、壊れる前に手当をして、建物本来の寿命である目標耐用年数まで、安全で安心な状態で使えるようにするための計画です。

(2) 公共施設整備・再編計画（改訂版）

茅ヶ崎市にある公共施設は、約半数が昭和56年以前の旧耐震基準で建てられています。建物の構造により耐用年数は異なりますが、平成32年度からこれらの建物は耐用年数を迎え、それ以降、多くの公共施設が耐用年限に達します。

そこで、道路や橋りょう、下水道などを除いた耐震性の低い公共施設を対象に耐震診断などを行い、課題のある施設の再整備を計画的かつ効果的に行うために計画を作りました。

これが、平成20年3月に策定した「公共施設整備・再編計画」（計画期間：平成20年度から29年度までの10年間）です。

その後、社会経済情勢の変化に伴う茅ヶ崎市の財政状況や「茅ヶ崎市総合計画実施計画」との調整を考慮に入れて、平成28年9月に「公共施設整備・再編計画（改訂版）」（計画期間：平成20年度から平成36年度までの17年間）としてとりまとめました。

(3) 茅ヶ崎市公共施設等総合管理計画

茅ヶ崎市の公共施設は、老朽化に伴う更新費用の増大によって、今後の財政に大きな影響を与えることが懸念されています。

これらの課題を整理し、公共施設（建物）に加えて、インフラ（道路、橋りょう、下水道など）を含めた公共施設の将来にわたるマネジメントの礎となる基本的な方向性を整理し、平成28年3月に「茅ヶ崎市公共施設等総合管理計画」を策定しました（平成28年度から平成67年度までの40年間）。

今後は、「茅ヶ崎市公共施設等総合管理計画」に沿って、公共施設をハード、ソフトの両面から適切に維持管理していくことを目指します。

(4) 固定資産台帳の整備

平成27年1月に国より、平成27年度から平成29年度の3年間で、全ての地方公共団体で統一的な基準による財務諸表を作成するよう要請を受けたことに伴い、茅ヶ崎市では、平成27年度に、市内における土地、建物、工作物、物品に関するデータの整備を行い、平成28年度には、これらの資産価

格を算出することで固定資産台帳の整備を行いました。

なお、この白書における公共施設の延床面積などのデータは、整備された固定資産台帳との整合を図っています。

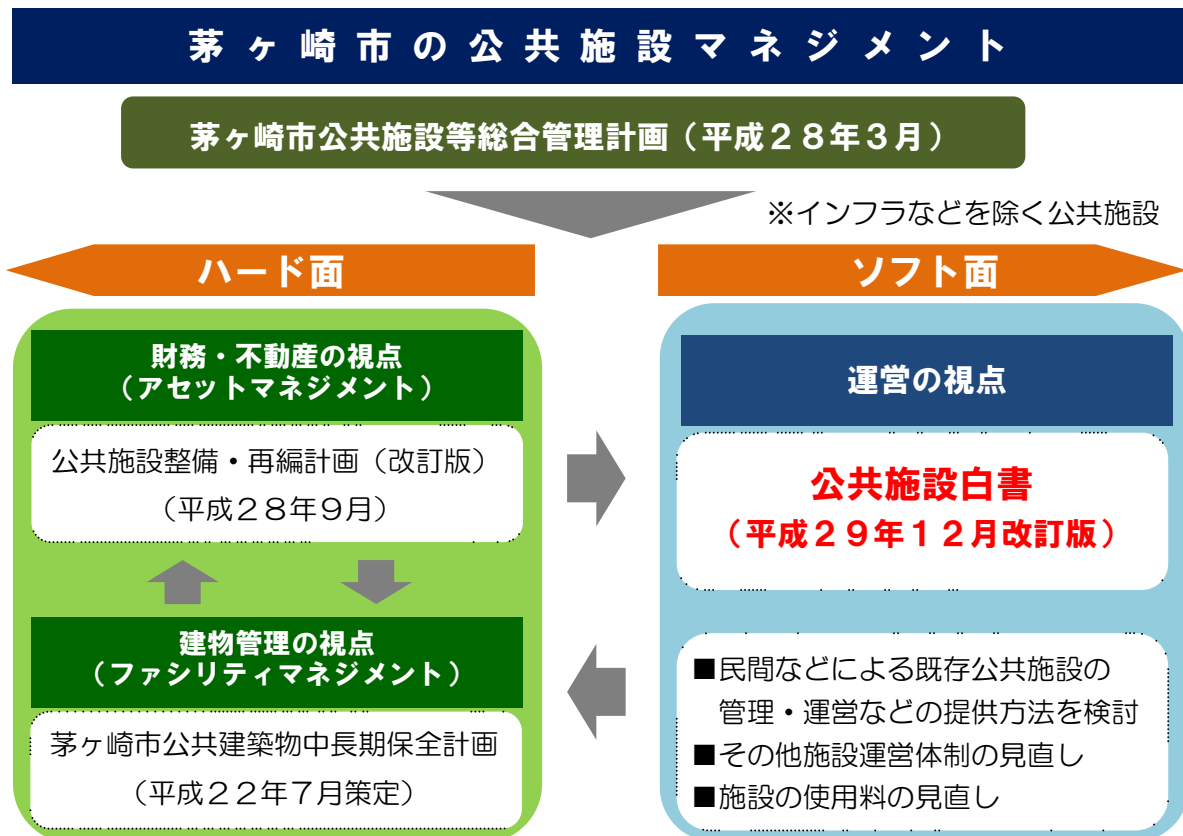
3 公共施設白書の概要

(1) 目的

建物やハード面については、「公共施設整備・再編計画」、「茅ヶ崎市公共建築物中長期保全計画」によって、適切に管理していくこととしました。しかし一方で、施設には人件費や光熱水費など、運営するためのお金もかかっていることから、これらも適切に管理しなくてはなりません。例えば、利用する人が全くいないのに施設を開けていると、人件費や光熱水費が無駄となってしまいます。

そこで、施設の活用、ソフト面についても適切に管理していくため、現状を把握する資料（データブック）として、平成25年12月に「茅ヶ崎市公共施設白書」を発行しました。

なお、「茅ヶ崎市公共施設白書」は、おおむね3年ごとに見直していきます。そして、このデータをもとに、今後の施設のあり方を考えていきます。



図表 12 茅ヶ崎市の公共施設マネジメントの概要

(2) 対象施設

前項で述べたとおり、この白書では、「公共施設」と呼ぶもののうち、公に開放している施設（187施設）を対象とします。したがって、道路や橋りょう、下水道などの基盤施設（インフラ）、そして、消防分団の器具置場などの小さな施設と香川市民窓口センターなどの白書作成基準日（平成29年4月1日）より前に用途を廃止した公共施設は対象外とします。

また、市が持っている施設だけでなく、建物などを借りて運営している施設（36施設）も対象としました。

そして、187施設を施設の性質ごとに18の区分に分けて掲載しています（4～9ページ参照）。

(3) 複合施設

この白書に掲載されている施設のうち、ひとつの建物の中に複数の施設がある「複合施設」は、18か所、41施設あります。

図表 13 複合施設の一覧

施設番号	施設名	施設番号	施設名
1-1	茅ヶ崎市役所	5-6	老人憩の家(浜須賀会館)
10-1	消防本部・茅ヶ崎市寒川町 消防指令センター	14-2	浜須賀会館
		5-8	老人憩の家(しおさい南湖)
18-2	コミュニティホール	7-5	西浜児童クラブ(いるか倶楽部)
1-4	香川駅前出張所	6-7	中海岸保育園
3-4	香川駅前子育て支援センター	14-11	高砂コミュニティセンター
1-5	ハマミーナ出張所	7-21	浜之郷児童クラブ(なかよしクラブ)
6-3	浜見平保育園	14-9	鶴嶺東コミュニティセンター
11-5	ハマミーナまなびプラザ	15-5	子どもの家さんぼみち
1-6	茅ヶ崎駅前市民窓口センター	11-14	香川公民館
11-6	市民ギャラリー	11-18	図書館香川分館
1-7	萩園市民窓口センター	14-4	小和田地区コミュニティセンター
5-4	萩園ケアセンター	15-1	子どもの家銀河(ぎんが)
5-7	老人憩の家(萩園いこいの里)	14-5	小出地区コミュニティセンター
4-1	ふれあい活動ホーム赤羽根	15-2	子どもの家わいわいハウス
10-7	消防署松林出張所	14-6	コミュニティセンター湘南
5-2	松林ケアセンター	15-3	子どもの家わくわくらんど
16-4	松林住宅	14-12	松浪コミュニティセンター
5-3	元町ケアセンター	15-6	子どもの家なみっこ
14-7	茅ヶ崎地区コミュニティセンター	17-3	新栄町第三自転車駐車場
15-4	子どもの家茅っ子(かやっこ)	18-4	男女共同参画推進センターいこりあ

施設別調査票(左側のページ)の見方 その1

施設の性質によって、項目名やレイアウトは異なります。

施設別調査票(平成29年4月1日現在)				1 施設番号		11-10											
2 施設名		小和田公民館		用途		社会教育施設											
所在地		美住町6番20号		施設所管課		社会教育課											
■土地・建物情報																	
3 施設 総 規 模	敷地面積[m]	2,056.00	バリアフリー	建物名称	建築構造	建築年月日 (取得日)	耐震性										
	建築面積[m]	547.69	無	本館	鉄筋コンクリート造	S55.2.27	無										
	延床面積[m]	785.15															
■施設運営情報																	
4 設置目的		住民の教養の向上、健康の増進、情操の純化を図り、生活文化の振興、社会福祉の増進に寄与するため		施設管理者		茅ヶ崎市教育委員会											
設置根拠		社会教育法・茅ヶ崎市立公民館条例		施設運営者		茅ヶ崎市教育委員会											
開館時間		9時～21時		指定管理導入年度		-											
休館日		月曜日(休日の時は翌日)・12月28日～1月4日		指定管理期間		-											
使用料・手数料の 法令規程		-		主な利用者		市民・市民団体											
施設管理方法		直営		常駐職員数[人]		<table border="1"> <tr> <td>常勤職員</td> <td>再任用等</td> <td>非常勤</td> <td>派遣等</td> <td>計</td> </tr> <tr> <td>1</td> <td>2</td> <td>2</td> <td>0</td> <td>5</td> </tr> </table>		常勤職員	再任用等	非常勤	派遣等	計	1	2	2	0	5
常勤職員	再任用等	非常勤	派遣等	計													
1	2	2	0	5													

■事業情報	
5 自主事業(回数、参加者数)	家庭教育支援関連事業・子ども事業・地域交流事業・社会的要請事業・公民館ふれあい事業
特色のある設備・サービス	様々な学習機会を提供するとともに、サークル活動の場所を提供して交流・ふれ合いを図っている。
委託業務	有 (主な業務 警備、清掃、消防用設備、防火対象物、自動ドア、冷温水機、植木剪定)

■施設経費						7 運営・利用状況						
6 収入 (円)	費目名	平成25年度	平成26年度	平成27年度	平成28年度	平均	項目名	平成25年度	平成26年度	平成27年度	平成28年度	平均
	使用料・手数料	0	0	0	4,848	1,212	常駐職員数[人]	5	5	5	5	5
	国県支出金	0	0	0	0	0	施設利用者数[人]	66,976	65,665	63,128	59,027	63,699
	その他収入	335,900	308,160	193,910	176,919	253,722	開館日数[日]	307	306	308	306	307
	収入計(A)	335,900	308,160	193,910	181,767	254,934						

8 支出 (円)	■利用状況[稼働率%]													
	人件費	25,075,606	24,954,384	25,554,637	22,563,440	24,537,016	名称	面積 [m]	定員 [人]	平成25年度	平成26年度	平成27年度	平成28年度	平均
	光熱水費	2,454,832	2,520,636	2,108,912	1,871,364	2,238,936	講義室	126.0	120	91.9	89.7	86.4	84.6	88.8
	委託料	2,023,520	2,075,170	2,065,650	2,125,124	2,072,366	子ども室	34.0	20	54.3	51.7	47.7	46.0	49.9
	修繕費・ 工事請負費	1,262,292	1,262,292	1,262,292	1,262,292	1,262,292	学習室1	36.0	20	65.0	58.7	54.5	55.0	58.3
	主な建物の 減価償却費	2,037,420	2,037,420	2,037,420	2,037,420	2,037,420	学習室2	51.0	40	67.6	64.6	58.5	60.3	62.8
	その他支出	2,265,918	2,075,026	1,971,407	1,911,845	2,056,049	和室	49.0	30	53.8	53.6	51.0	47.0	51.4
	支出計(B)	35,119,588	34,924,928	35,000,318	31,771,485	34,204,079	実習室	58.0	24	45.6	40.0	35.4	36.4	39.4
市の負担額(C) (B)-(A)	34,783,688	34,616,768	34,806,408	31,589,718	33,949,145									
市の負担割合 (C)÷(B)	99.0%	99.1%	99.4%	99.4%	99.3%									
(参考)指定管理料	0	0	0	0	0									

■コスト分析[円]					
	平成25年度	平成26年度	平成27年度	平成28年度	平均
利用者1人あたり	524	532	554	538	537
m ² 1時間あたり	12.1	12.1	12.1	11.0	11.8

9 ■備考
 ※常勤職員(週5日)×1人、再任用職員(週5日)×1人、再任用職員(週3日)×1人、社会教育嘱託員(週3.5日×3人、週3日×1人)夜間17～21時は臨時職員1人で対応しています。
 ※平成28年度より施設再編整備課による包括修繕委託を実施しています。

10

番号	項目名	説明
①	施設番号	公共施設白書における区分ごとの通し番号です。
	施設名・所在地	施設の名前・住所です。
②	用途	施設の使いみちです。
	施設所管課	市役所で施設の事務を扱っている部署名です。
	敷地面積	施設がある土地の面積です。
③	建築面積	建物の建築面積（真上から光を当てたときの陰の面積）です。駐輪場なども含めています。
	延床面積	建物の床面積の合計です。複合施設の場合は、当該施設部分の面積です。
	バリアフリー	「神奈川県みんなのバリアフリー街づくり条例」適合の有無です。そのため、車いすに対応していても「無」となっている施設があります。
	建物名称	施設にある主な建物の名称です。
	建築構造	建物の構造です。鉄筋コンクリート造や鉄骨造、木造などがあります。
	建築年月日	建物の取得日です。施設の開設日ではありません。
	耐震性	耐震性の有無です。建築年月日が昭和56年以前の場合は、旧耐震基準のため、耐震診断、耐震化の結果を掲載しています。賃借施設については、「-」としています。
	④	開館時間
休館日		施設の休館日です。施設によって閉校日、閉園日などの場合があります。
使用料、手数料の法令規程		使用料や手数料がある場合は、その根拠となる法律などです。
施設管理方法		施設を管理している方法です。以下の2種類の方法で管理しています。 直営：市が直接管理している施設 指定管理：市の指定を受けた企業・団体が市に代わって管理している施設
施設管理者		直営の場合は市、指定管理の場合は、指定管理者です。
施設運営者		直営の場合は市（運営を委託している場合は、受託者）、指定管理の場合は、指定管理者です。
指定管理導入年度		指定管理者による管理を始めた年度です。
指定管理期間		現在の指定管理者の指定管理期間です。
主な利用者		施設の主な利用者です。「制限なし」は、市外からの利用者もあります。
常駐職員数		主な時間帯に施設へ出勤している職員（社員）の人数です。時期や曜日、朝夕やピーク時などの時間帯によっては、人数が変わります。市役所の施設管理課で施設に関わる事務をしている職員の人数は含んでいません。
常勤職員		正規職員、任期付職員、正社員です。
再任用等		再任用職員（フルタイム、短時間）です。
非常勤		臨時職員、嘱託職員、アルバイト、パートなどです。
派遣等		派遣会社からの派遣社員や委託業者などです。委託業者で常勤・非常勤が不明である場合もこの欄を使用しています。


施設別調査票(左側のページ)の見方 その2

施設の性質によって、項目名やレイアウトは異なります。

施設別調査票(平成29年4月1日現在)						1	施設番号	11-10							
2	施設名	小和田公民館			用途	社会教育施設									
	所在地	美住町6番20号			施設所管課	社会教育課									
3	■土地・建物情報														
	敷地面積[m ²]	2,056.00			バリアフリー	建物名称	建築構造	建築年月日(取得日)	耐震性						
	建築面積[m ²]	547.69			無	本館	鉄筋コンクリート造	S55.2.27	無						
延床面積[m ²]	785.15														
4	■施設運営情報														
	設置目的	住民の教養の向上、健康の増進、情操の純化を図り、生活文化の振興、社会福祉の増進に寄与するため			施設管理者	茅ヶ崎市教育委員会									
	設置根拠	社会教育法・茅ヶ崎市立公民館条例			施設運営者	茅ヶ崎市教育委員会									
	開館時間	9時～21時			指定管理導入年度	-									
	休館日	月曜日(休日の時は翌日)・12月28日～1月4日			指定管理期間	-									
	使用料・手数料の法令規程	-			主な利用者	市民・市民団体									
	施設管理方法	直営			常駐職員数[人]	常勤職員	再任用等	非常勤	派遣等	計					
						1	2	2	0	5					
5	■事業情報														
	自主事業(回数、参加者数)	家庭教育支援関連事業・子ども事業・地域交流事業・社会的要請事業・公民館ふれあい事業													
	特色のある設備・サービス	様々な学習機会を提供するとともに、サークル活動の場所を提供して交流・ふれ合いを図っている。													
委託業務	有 (主な業務 警備、清掃、消防用設備、防火対象物、自動ドア、冷温水機、植木剪定)														
6	■施設経費						7								
	費目名	平成25年度	平成26年度	平成27年度	平成28年度	平均	項目名	平成25年度	平成26年度	平成27年度	平成28年度	平均			
	収入(円)	使用料・手数料	0	0	0	4,848	1,212	常駐職員数[人]	5	5	5	5	5		
		国県支出金	0	0	0	0	0	施設利用者数[人]	66,976	65,665	63,128	59,027	63,699		
		その他収入	335,900	308,160	193,910	176,919	253,722	開館日数[日]	307	306	308	306	307		
		収入計(A)	335,900	308,160	193,910	181,767	254,934								
	支出(円)	人件費	25,075,606	24,954,384	25,554,637	22,563,440	24,537,016	8							
		光熱水費	2,454,832	2,520,636	2,108,912	1,871,364	2,238,936	名称	面積[m ²]	定員[人]	平成25年度	平成26年度	平成27年度	平成28年度	平均
		委託料	2,023,520	2,075,170	2,065,650	2,125,124	2,072,366	講義室	126.0	120	91.9	89.7	86.4	84.6	88.8
		修繕費・工事請負費	1,262,292	1,262,292	1,262,292	1,262,292	1,262,292	子ども室	34.0	20	54.3	51.7	47.7	46.0	49.9
主な建物の減価償却費		2,037,420	2,037,420	2,037,420	2,037,420	2,037,420	学習室1	36.0	20	65.0	58.7	54.5	55.0	58.3	
その他支出		2,265,918	2,075,026	1,971,407	1,911,845	2,056,049	学習室2	51.0	40	67.6	64.6	58.5	60.3	62.8	
支出計(B)	35,119,588	34,924,928	35,000,318	31,771,485	34,204,079	和室	49.0	30	53.8	53.6	51.0	47.0	51.4		
市の負担額(C)						学習室	58.0	24	45.6	40.0	35.4	36.4	39.4		
(B)-(A)															
市の負担割合(C)/(B)															
(参考)指定管理料	0														
9	■コスト分析[円]														
		平成25年度	平成26年度	平成27年度	平成28年度	平均									
	利用者1人あたり	524	532	554	538	537									
m ² 1時間あたり	12.1	12.1	12.1	11.0	11.8										
10	■備考														
※常勤職員(週5日)×1人、再任用職員(週5日)×1人、再任用職員(週3日)×1人、社会教育嘱託員(週3.5日×3人、週3日×1人)夜間17～21時は臨時職員1人に対応しています。 ※平成28年度より施設再編整備課による包括修繕委託を実施しています。															

番号	項目名	説明
5	自主事業	施設が企画・開催しているイベントなどです。
	特色のある設備・サービス	施設の「ウリ」と言える独自の設備やサービス、施設の魅力などです。
	委託業務	施設を管理するために、警備や清掃などをほかの会社へ委託していることの有無とその内容です。
6	使用料・手数料	施設を利用するために利用者が支払うお金などです。電柱などを設置している土地の使用料も含まれます。
	国県支出金	国や県からもらった補助金などです。
	その他収入	上記にあてはまらないものです。市債や公衆電話料などの雑収入です。
	人件費	給与や賃金など、人にかかるお金です。施設に勤務している職員のほかに、市役所で施設の維持管理に関わる事務をしている職員分も含まれます。
	光熱水費	電気、都市ガス、上下水道にかかるお金です。
	委託料	警備や清掃など、委託にかかるお金です。
	修繕費・工事請負費	壊れた建物を修理したり、古くなった設備を更新したりするのににかかったお金です。大規模な修理があると、年度ごとの比較が難しくなるため、4年間の平均額となっています。
	主な建物の減価償却費	多くの企業は複式簿記で、備品なども減価償却しますが、市は単式簿記で会計の仕組みが違うため、減価償却という考え方そのものがありません。しかし、施設にかかるお金を計算するには、建物の減価償却が重要であると考えたため、施設を構成する全ての建物の減価償却費を計算しています。
	その他支出	上記にあてはまらないものです。消耗品や備品にかかるお金、賃借料、電話代、印刷代などです。
	市の負担額	施設にかかった全てのお金から、施設の収入を引いた金額です。間接的なものも含めて、市が支払ったお金です。
	市の負担割合	施設にかかった全てのお金のうち、市が支払ったお金の割合です。
(参考)指定管理料	指定管理者が管理している施設で、市が指定管理者に支払ったお金です。	
7	常駐職員数	各年度における4の合計欄にあたる人数です。
	施設利用人数など	施設を利用した人数などです。施設の性質によって、内容が変わります。
	開館日数	1年間で施設を開館した日数です。
8	利用状況	7をもとに、「その施設がどの程度利用されているか」を表しています。例えば貸室がある施設は「稼働率」、保育園は「在籍率」、市営住宅では「入居率」などとしています。
9	利用者1人あたり	「支出計」÷「施設利用者数」です。施設によって、内容が変わります。
	1人1ヶ月あたり ㎡1時間あたり	「支出計」÷「利用者数」÷「12か月」です。 「支出計」÷「延床面積」÷「年間開館日数」÷「1日の開館時間」です。屋外の施設などは「敷地㎡1時間あたり」としています。
10	備考	調査票を読む上でご注意いただきたいことや補足などです。

カンタン版(右側のページ)の見方

1  **11-10** 施設名 **小和田公民館** 運営者 **茅ヶ崎市教育委員会** 担当課 **社会教育課**

2 **施設紹介** 平成29年4月1日現在
 公民館は、社会教育法に基づき設置された社会教育施設です。年間を通して各種主催事業を開催しているほか、各種団体の活動の場として利用できます。また、学習相談や学習情報の提供を受けることもできます。小和田公民館は、茅ヶ崎市で最初にできた公民館です。

3 **施設データ**

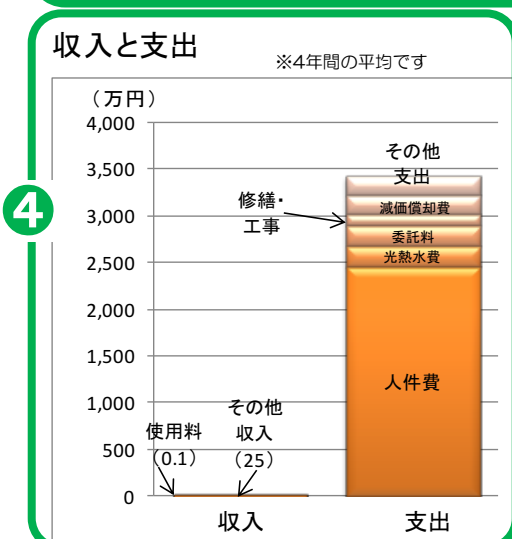
住所 美住町6番20号 **電話** 0467-85-8755

開館時間 9時～21時

休館日 月曜日(休日の時は翌日)・12月28日～1月4日

利用料金 なし **主な利用者** 市民・市民団体

常駐職員数 5人(常勤 1人、再任用等 2人、非常勤 2人、派遣等 0人)



5 **1㎡を1時間運営するのにかったお金** ※4年間の平均です

利用者の負担は **0円** (0.0%) ぞよ

国県・その他のお金 **0.1円未満**

みんなの税金 **12円** (99.3%)

かかったお金 12円

例えば、講義室(126㎡)を3時間使うと、使用料は無料だけど、実際は4,460円のお金がかかっているわ。

6 **施設稼働率【貸室の稼働率】**

	高い部屋	低い部屋
H25	講義室 91.9%	実習室 45.6%
H26	講義室 89.7%	実習室 40.0%
H27	講義室 86.4%	実習室 35.4%
H28	講義室 84.6%	実習室 36.4%

■稼働率の計算

$$\text{稼働率} = \frac{\text{1年間の利用があった使用区分の数}}{\text{1年間の利用可能な使用区分の数}}$$

※使用区分とは午前、午後、夜間などで区切った時間帯です

カンタン版は、茅ヶ崎市にある公共施設の紹介をするとともに、施設別調査票の内容をグラフで分かりやすく表しています。

番号	項目名	説明
①	施設情報	施設番号、施設名、運営者、施設所管課です。
②	施設紹介	どのような施設であるかという簡単な紹介です。
③	施設データ	住所、電話番号、開館時間など、施設の基本的な情報です。複数の施設をまとめた公園・緑地などは「－」としています。
④	収入と支出	施設別調査票の⑥施設経費（4年間の平均）を収入と支出に分けてグラフ化しています。割合が低すぎて見えない項目は、項目名の下に金額（万円）をカッコ書きで表示しています。
⑤	円グラフ	施設別調査票の⑨コスト分析（4年間の平均）をもとに、利用者にかかっているお金と、その内訳をグラフ化しています。 施設の性質によって表し方の単位が変わります。 人口1人あたり：市役所など、市民全員が業務の対象となるもの 1回あたり：美術館など、施設全体が利用の対象となるもの ㎡1時間あたり：公民館など、時間を決めて施設の一部を利用するもの（屋外の施設は敷地㎡1時間あたりとしています。） 1人1ヶ月あたり：学校や保育園など、同じ人が年間利用するもの
	利用者の負担	かかったお金のうち、施設の使用料や手数料など、いただいたお金を充てた割合です。貸室の場合は、稼働率が低かったり、減免した利用が多かったりすると、本来の使用料よりも低くなります。
	みんなの税金	かかったお金のうち、市のお金、つまり、みなさんの税金などを充てた割合です。
	国や県、その他	かかったお金のうち、国や県からもらった補助金やその他のお金を充てた割合です。
	ミーナのセリフ	円グラフの補足です。特に㎡1時間あたりなど、グラフだけでは分かりにくいものについて、例えを出して説明しています。 例えば、「㎡1時間あたりにかかるお金が11.8円の施設で、126㎡の講義室を3時間使用した場合は、11.8円×126㎡×3時間＝4,460円のお金がかかっていることになります。
⑥	施設稼働率	施設別調査票の⑧です。「その施設がどの程度利用されているか」を表しています。例えば貸室がある施設は「貸室の稼働率」、保育園は「在籍率」、市営住宅では「入居率」などとしています。
	稼働率の計算	施設稼働率の計算式です。元となるデータは、施設別調査票の⑦運営・利用状況にあります。

(5) 各施設の状況

1 市役所・支所

施設番号	施設名	複合施設	賃借
1-1	茅ヶ崎市役所	消防本部・茅ヶ崎市寒川町消防 指令センター コミュニティホール	
1-2	小出支所	—	
1-3	辻堂駅前出張所	—	○
1-4	香川駅前出張所	香川駅前子育て支援センター	○
1-5	ハマミーナ出張所	ハマミーナまなびプラザ 浜見平保育園	○
1-6	茅ヶ崎駅前市民窓口センター	市民ギャラリー	
1-7	萩園市民窓口センター	萩園ケアセンター・ 老人憩の家(萩園いこいの里)	

茅ヶ崎市には、行政の中心である茅ヶ崎市役所と北部の拠点である小出支所、そして、身近な場所で証明書の発行などができる市民窓口センターが2か所、市民窓口センターの機能を拡充し身近なところでさまざまな手続きができる出張所が3か所あります。

市役所の維持管理をしている人数は16人ほどですが、本庁舎、分庁舎の2つの建物では、非常勤もあわせて、日々1,000人以上の職員が働いています。

市役所は、施設規模が大きいため、年間で20億円以上のお金がかかっています。しかし、㎡1時間あたりにかかったお金で比較すると、45円と7施設の中で4番目に低くなっています。

出張所、市民窓口センターは、年間でおおむね1,100万円～6,100万円程度のお金がかかっています。1日あたりの証明書等の発行件数は、平均で34.4件～169.0件とおおむね5倍程度の差があります。



図表 14 市役所・支所の配置図



◆辻堂駅前出張所

施設別調査票(平成29年4月1日現在)						施設番号		1-1				
施設名		茅ヶ崎市役所			用途		市役所・支所					
所在地		茅ヶ崎一丁目1番1号			施設所管課		用地管財課					
■土地・建物情報												
施設 総 規 模	敷地面積[m ²]	19,915.56			バリアフリー	建物名称	建築構造	建築年月日 (取得日)	耐震性			
	建築面積[m ²]	5,169.21			有	本庁舎	鉄骨鉄筋コンクリート造	H27.11.26	有			
	延床面積[m ²]	25,745.86 ※コミュニティホール、消防本部の面積を除く				分庁舎	鉄骨鉄筋コンクリート造	H5.3.15	有			
■施設運営情報												
設置目的		市の事務を行い、行政サービスを提供するため。			施設管理者		茅ヶ崎市					
					施設運営者		茅ヶ崎市					
設置根拠		地方自治法			指定管理導入年度		-					
開館時間		8時30分～17時			指定管理期間		-					
休館日		土曜日・日曜日・祝日・12月29日～1月3日			主な利用者		市民					
使用料・手数料の 法令規程		-			常駐職員数[人]		常勤職員	再任用等	非常勤	委託	計	
施設管理方法		直営					0	0	0	16	16	
■事業情報												
自主事業(回数、参加者数)		-										
特色のある設備・サービス		【本庁舎】柱頭免震構造、エコボイド、井戸水、屋上庭園、市民ふれあいプラザ										
委託業務		有 (主な業務 総合管理(統括管理、設備運転管理、環境衛生管理、清掃、警備宿日直、コミュニティホール管理))										
■施設経費						■運営・利用状況						
費目名		平成25年度	平成26年度	平成27年度	平成28年度	平均	項目名	平成25年度	平成26年度	平成27年度	平成28年度	平均
収入 (円)	使用料・ 手数料	1,346,830	1,084,983	929,857	877,944	1,059,904	常駐職員数[人]	15	15	15	16	15
	国県支出金	63,713,750	63,713,750	63,713,750	63,713,750	63,713,750	4月1日の人口[人]	236,420	237,269	238,213	239,476	237,845
	その他収入	1,313,938,738	1,313,938,738	1,313,938,738	1,313,938,738	1,313,938,738	開館日数[日]	244	244	243	241	243
	収入計(A)	1,378,999,318	1,378,737,471	1,378,582,345	1,378,530,432	1,378,712,392						
支出 (円)	人件費	30,011,194	34,412,760	39,295,328	28,724,053	33,110,834						
	光熱水費	55,834,621	54,926,301	55,360,338	56,414,986	55,634,062						
	委託料	179,553,455	179,553,455	179,553,455	179,553,455	179,553,455						
	修繕費・ 工事請負費	1,954,732,941	1,954,732,941	1,954,732,941	1,898,863,452	1,940,765,569						
	主な建物の 減価償却費	51,969,113	51,969,113	51,969,113	195,894,174	87,950,378						
	その他支出	96,059,973	96,059,973	96,059,973	96,059,973	96,059,973						
	支出計(B)	2,368,161,297	2,371,654,543	2,376,971,148	2,455,510,093	2,393,074,271						
市の負担額(C) (B)-(A)		989,161,979	992,917,072	998,388,803	1,076,979,661	1,014,361,879						
市の負担割合 (C)/(B)		41.8%	41.9%	42.0%	43.9%	42.4%						
(参考)指定管理料		0	0	0	0	0						
■コスト分析[円]												
		平成25年度	平成26年度	平成27年度	平成28年度	平均						
人口1人あたり		10,017	9,996	9,978	10,254	10,061						
㎡1時間あたり		44.4	44.4	44.7	46.6	45.0						
■備考		※常駐職員数は、警備員、設備運転管理員、清掃員などです。 ※バリアフリーは本庁舎のみです。本庁舎は、平成28年1月4日より供用を開始しています。仮設庁舎は平成28年7月に解体しました。 ※国県支出金、その他収入には、新庁舎建設関係及び旧本庁舎解体関係の費用を含んでいます。 ※委託、修繕費・工事請負費、その他支出には、新庁舎建設関係及び旧本庁舎解体関係の費用を含んでいます。										



施設名	茅ヶ崎市役所	運営者	茅ヶ崎市	担当課	用地管財課
-----	--------	-----	------	-----	-------

施設紹介

平成29年4月1日現在

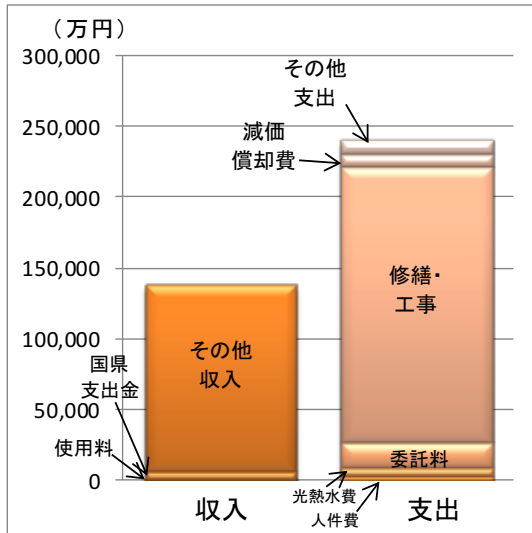
茅ヶ崎市役所は、平常時には市民の皆様のご大切な情報をお預かりし、安心して暮らしていくために必要なきめ細かなサービスを効率的かつ効果的に提供する、市民の暮らしを支える拠点です。災害時には本市における復旧・復興の災害対策拠点となります。

施設データ

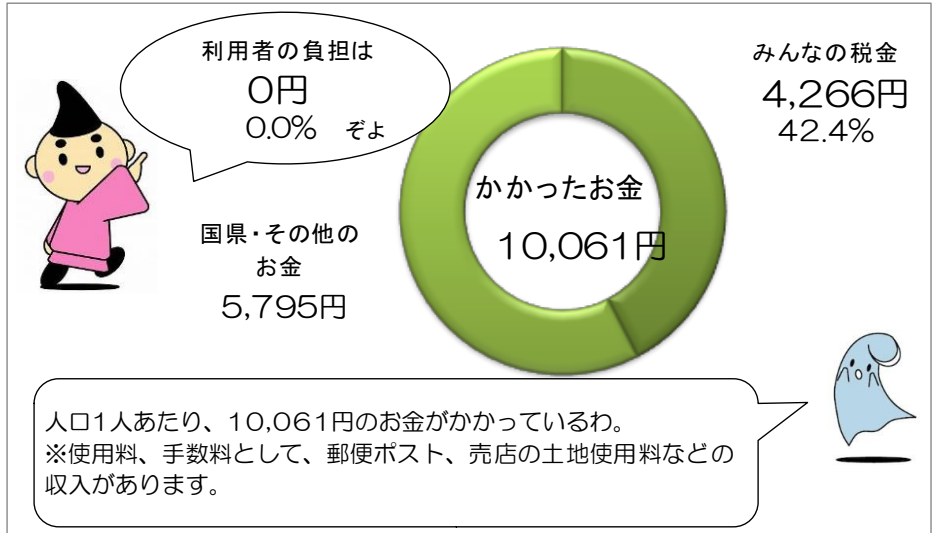
住所	茅ヶ崎一丁目1番1号	電話	0467-82-1111
開館時間	8時30分～17時		
休館日	土曜日・日曜日・祝日・12月29日～1月3日		
利用料金	なし	主な利用者	市民
常駐職員数	16人（常勤 0人、再任用等 0人、非常勤 0人、派遣等 16人）		

収入と支出

※4年間の平均です



※4年間の平均です



施設別調査票(平成29年4月1日現在)						施設番号		1-2						
施設名	小出支所				用途	市役所・支所								
所在地	芹沢888番地				施設所管課	小出支所								
■土地・建物情報														
施設 総 規 模	敷地面積[m ²]	※小出小学校、松林中学校の敷地を含む			バリアフリー	建物名称	建築構造	建築年月日 (取得日)	耐震性					
	建築面積[m ²]	246.50			無	本館	鉄筋コンクリート造	S53.2.15	無					
	延床面積[m ²]	462.28												
■施設運営情報														
設置目的	市の事務を行い、行政サービスを提供するため。				施設管理者	茅ヶ崎市								
					施設運営者	茅ヶ崎市								
設置根拠	地方自治法				指定管理導入年度	-								
開館時間	8時30分～17時(集会室は9時～21時)				指定管理期間	-								
休館日	土曜日・日曜日・祝日・12月29日～1月3日(集会室は12月28日～1月4日)				主な利用者	市民								
使用料・手数料の 法令規程	-				常駐職員数[人]	常勤職員	再任用等	非常勤	派遣等	計				
施設管理方法	直営					4	1	1	0	6				
■事業情報														
自主事業(回数、参加者数)	-													
特色のある設備・サービス	-													
委託業務	有 (主な業務 清掃、警備)													
■施設経費						■運営・利用状況								
	費目名	平成25年度	平成26年度	平成27年度	平成28年度	平均	項目名	平成25年度	平成26年度	平成27年度	平成28年度	平均		
収入 (円)	使用料・ 手数料	4,381,700	3,948,700	3,847,050	3,536,750	3,928,550	常駐職員数[人]	6	6	6	6	6		
	国県支出金	0	0	0	0	0	施設利用者数[人]	41,214	41,856	40,417	39,135	40,656		
	その他収入	3,290	2,120	1,790	1,510	2,178	開館日数[日]	349	345	351	354	350		
	収入計(A)	4,384,990	3,950,820	3,848,840	3,538,260	3,930,728								
支出 (円)	人件費	34,367,221	34,292,968	34,602,832	34,374,986	34,409,502	■利用状況[稼働率%]							
	光熱水費	1,162,960	1,151,339	858,788	694,414	966,875	名称	面積 [m ²]	定員 [人]	平成25年度	平成26年度	平成27年度	平成28年度	平均
	委託料	2,266,069	2,281,327	2,392,740	2,047,680	2,246,954	大会議室	103.5	60	70.2	70.0	62.8	67.7	67.7
	修繕費・ 工事請負費	2,341,676	2,341,676	2,341,676	2,341,676	2,341,676	和室	30.0	15	27.4	26.6	23.7	23.4	25.3
	主な建物の 減価償却費	1,761,750	1,761,750	1,761,750	1,761,750	1,761,750	クラブ室	15.0	6	11.9	9.8	9.3	10.4	10.4
	その他支出	738,112	648,677	672,746	416,497	619,008	実習室	22.3	10	6.3	4.5	4.5	4.5	5.0
	支出計(B)	42,637,788	42,477,737	42,630,532	41,637,003	42,345,765								
市の負担額(C) (B)-(A)	38,252,798	38,526,917	38,781,692	38,098,743	38,415,037									
市の負担割合 (C)÷(B)	89.7%	90.7%	91.0%	91.5%	90.7%									
(参考)指定管理料	0	0	0	0	0									
■コスト分析[円]														
		平成25年度	平成26年度	平成27年度	平成28年度	平均								
利用者1人あたり		1,035	1,015	1,055	1,064	1,042								
m ² 1時間あたり		31.1	31.3	30.9	29.9	30.8								
■備考	※夜間及び休日の施設管理は、臨時職員1人で対応しています。 ※施設利用者数は、貸室・図書室の利用者数+申請書の申請件数です。 ※平成28年度より施設再編整備課による包括修繕委託を実施しています。													



施設名

小出支所

運営者 茅ヶ崎市

担当課

小出支所

施設紹介

平成29年4月1日現在

小出支所では、証明書の交付や住民異動・戸籍・国民健康保険などの届出、税金などの納入受付、市役所との連絡調整などを取り扱っています。1階には図書室があります。地域の図書館として、貸し出し、閲覧に、そして、小出支所の待合室としてもお気軽にご利用ください。読みたい本が見あたらないときは、リクエストできます。また、2階にある大会議室・和室・クラブ室・実習室を無料で貸し出しています。

施設データ

住所

芹沢888番地

電話

0467-51-0005

開館時間

8時30分～17時(集会室は9時～21時)

休館日

土曜日・日曜日・祝日・12月29日～1月3日(集会室は12月28日～1月4日)

利用料金

なし

主な利用者

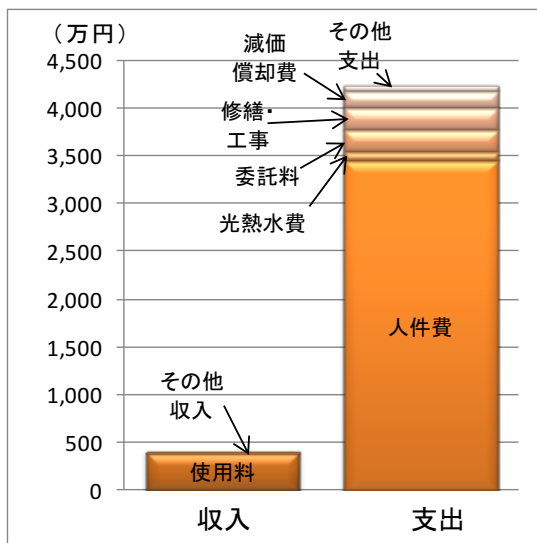
市民

常駐職員数

6人(常勤 4人、再任用等 1人、非常勤 1人、派遣等 0人)

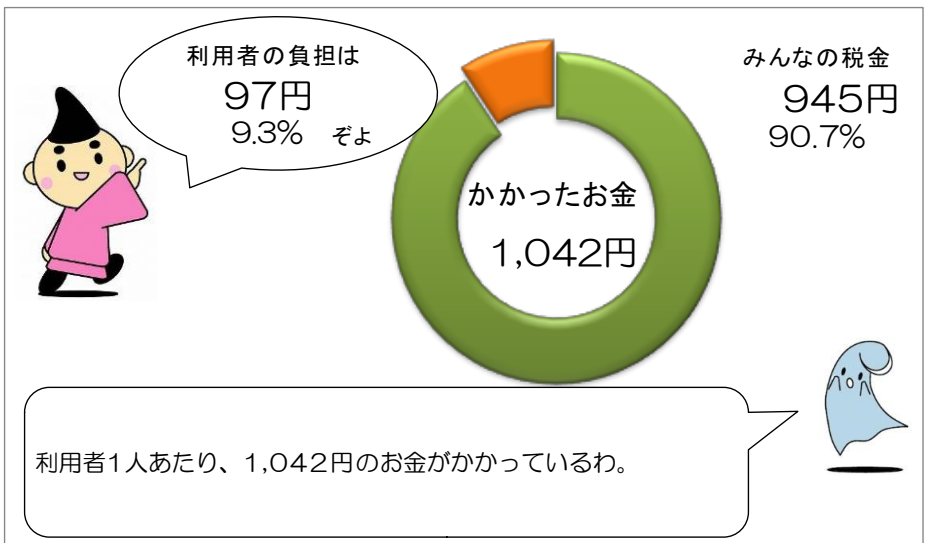
収入と支出

※4年間の平均です



利用者1人にかかったお金

※4年間の平均です



施設稼働率

	高い部屋	低い部屋	
H25	大会議室 70.2%	実習室 6.3%	■稼働率の計算 稼働率 = $\frac{\text{1年間の利用があった使用区分の数}}{\text{1年間の利用可能な使用区分の数}}$ ※使用区分とは午前、午後、夜間などで区切った時間帯です
H26	大会議室 70.0%	実習室 4.5%	
H27	大会議室 62.8%	実習室 4.5%	
H28	大会議室 67.7%	実習室 4.5%	

施設別調査票(平成29年4月1日現在)						施設番号		1-3				
施設名	辻堂駅前出張所				用途	市役所・支所						
所在地	藤沢市辻堂二丁目2番14号(ステラ湘南2階)				施設所管課	市民課						
■土地・建物情報												
施設 総 規 模	敷地面積[m ²]	555.11 ※賃借により使用			バリアフリー	建物名称	建築構造	建築年月日 (取得日)	耐震性			
	建築面積[m ²]	468.58 ※賃借により使用			無	事務所	鉄筋コンクリート造	H25.10.15	有			
	延床面積[m ²]	111.07 ※出張所の賃借面積										
■施設運営情報												
設置目的	市の事務を行い、行政サービスを提供するため。				施設管理者	茅ヶ崎市						
					施設運営者	茅ヶ崎市						
設置根拠	地方自治法・茅ヶ崎市支所及び出張所設置条例				指定管理導入年度	-						
開館時間	月・水・金曜日8時30分～17時、火・木曜日8時30分～19時30分				指定管理期間	-						
休館日	土曜日、日曜日、祝日、12月29日～1月3日				主な利用者	市民						
使用料・手数料の 法令規程	茅ヶ崎市手数料条例・茅ヶ崎市手数料条例施行規則				常駐職員数[人]	常勤職員	再任用等	非常勤	派遣等	計		
施設管理方法	直営					5	0	2	0	7		
■事業情報												
自主事業(回数、参加者数)	-											
特色のある設備・サービス	各種証明書の交付、市税等の収納及び戸籍届出・住民異動届をはじめとするライフイベントに係る各種届出の受付											
委託業務	有		(主な業務 清掃、警備、設備機器保守)									
■施設経費					■運営・利用状況							
	費目名	平成25年度	平成26年度	平成27年度	平成28年度	平均	項目名	平成25年度	平成26年度	平成27年度	平成28年度	平均
収入 (円)	使用料・ 手数料	-	10,025,550	11,255,450	11,466,300	10,915,767	常駐職員数[人]	-	7	7	7	7
	国県支出金	-	0	0	0	0	証明書等発行件数[件]	-	32,528	37,333	38,361	36,074
	その他収入	-	0	0	0	0	開館日数[日]	-	221	243	243	236
	収入計(A)	-	10,025,550	11,255,450	11,466,300	10,915,767	【参考】市税等収納及び届出件数[件]	-	8,713	10,302	11,720	10,245
支出 (円)	人件費	-	47,432,903	48,100,784	45,169,800	46,901,162	■利用状況(1日あたりの証明書等発行件数)					
	光熱水費	-	10,325	17,178	17,178	14,894	名称	平成25年度	平成26年度	平成27年度	平成28年度	平均
	委託料	-	1,729,607	1,845,588	1,551,998	1,709,064	1日あたりの発行件数	-	147.2	153.6	157.9	152.9
	修繕費・ 工事請負費	-	14,000	14,000	14,000	14,000						
	主な建物の 減価償却費	-	-	-	-	-						
	その他支出	-	12,293,603	12,275,446	12,562,692	12,377,247						
	支出計(B)	-	61,480,438	62,252,996	59,315,668	61,016,367						
市の負担額 (B)-(A)	-	51,454,888	50,997,546	47,849,368	50,100,601							
市の負担割合 (C)÷(B)	-	83.7%	81.9%	80.7%	82.1%							
(参考)指定管理料	-	0	0	0	0							
■コスト分析[円]												
		平成25年度	平成26年度	平成27年度	平成28年度	平均						
	証明書等1件あたり	-	1,491	1,307	1,184	1,327						
	m ² 1時間あたり	-	294.7	271.4	258.6	274.9						
■備考	※証明書1件あたり=支出計×(証明書発行件数÷(証明書発行件数+市税等収納件数+届出件数))÷証明書発行件数 ※平成28年度より施設再編整備課による包括修繕委託を実施しています。											



施設名

辻堂駅前出張所

運営者 茅ヶ崎市

担当課

市民課

施設紹介

平成29年4月1日現在

辻堂駅前出張所では、住民票の写しをはじめとする各種証明書の交付や市税等の収納のほか、住民異動や戸籍の届出、国民健康保険や子育てに関する手続きなどを受け付けています。既存の市民窓口センターの機能を拡充し、身近なところで様々な手続きができる窓口として、より便利になりました。

施設データ

住所

藤沢市辻堂二丁目2番14号(ステラ湘南2階)

電話

0467-82-8182

開館時間

月・水・金曜日8時30分～17時、火・木曜日8時30分～19時30分

休館日

土曜日、日曜日、祝日、12月29日～1月3日

利用料金

なし(証明書などあり)

主な利用者

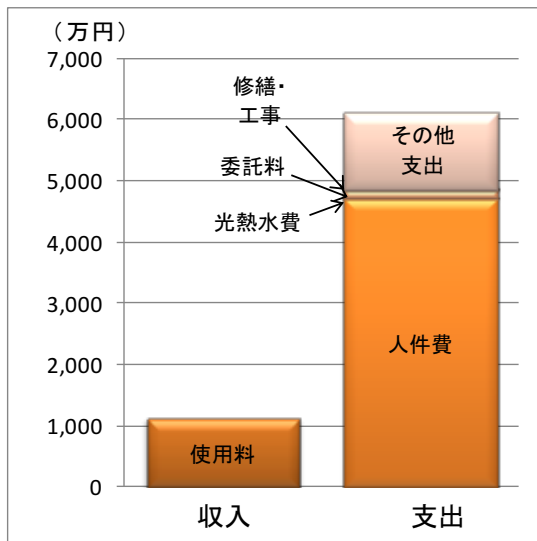
市民

常駐職員数

7人(常勤 5人、再任用等 0人、非常勤 2人、派遣等 0人)

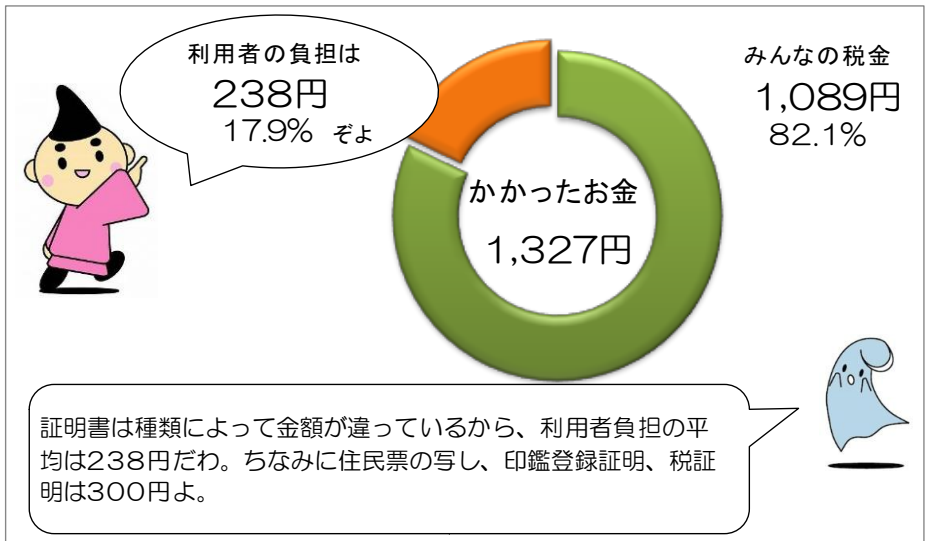
収入と支出

※3年間の平均です



証明書等発行1件にかかったお金

※3年間の平均です



施設稼働率【1日あたりの証明書等発行件数】

年度	1日あたりの証明書等発行件数
H25	- 件/日
H26	147.2 件/日
H27	153.6 件/日
H28	157.9 件/日

■稼働率の計算

$$\text{稼働率} = \frac{\text{1年間の証明書発行件数}}{\text{1年間の開館日数}}$$

施設別調査票(平成29年4月1日現在)						施設番号		1-4				
施設名		香川駅前出張所				用途		市役所・支所				
所在地		香川五丁目3番17号				施設所管課		市民課				
■土地・建物情報												
施設 総 規 模	敷地面積[m ²]	- ※賃借により使用			バリアフリー	建物名称	建築構造	建築年月日 (取得日)	耐震性			
	建築面積[m ²]	134.00 ※賃借により使用			無	事務所	木造	H27.1.14	有			
	延床面積[m ²]	104.72 ※出張所の賃借面積										
■施設運営情報												
設置目的		市の事務を行い、行政サービスを提供するため。				施設管理者		茅ヶ崎市				
						施設運営者		茅ヶ崎市				
設置根拠		地方自治法、茅ヶ崎市支所及び出張所設置条例				指定管理導入年度		-				
開館時間		8時30分～17時				指定管理期間		-				
休館日		土曜日、日曜日、祝日、12月29日～1月3日				主な利用者		市民				
使用料・手数料の 法令規程		茅ヶ崎市手数料条例・茅ヶ崎市手数料条例施行規則				常駐職員数[人]		常勤職員	再任用等	非常勤	派遣等	計
施設管理方法		直営						4	0	1	0	5
■事業情報												
自主事業(回数、参加者数)		-										
特色のある設備・サービス		各種証明書の交付、市税等の収納及び戸籍届出・住民異動届をはじめとするライフイベントに係る各種届出の受付香川駅前子育て支援センターとの複合施設										
委託業務		有 (主な業務 清掃、警備、設備機器保守)										
■施設経費						■運営・利用状況						
費目名		平成25年度	平成26年度	平成27年度	平成28年度	平均	項目名	平成25年度	平成26年度	平成27年度	平成28年度	平均
収入 (円)	使用料・ 手数料	-	-	2,031,300	3,770,950	2,901,125	常駐職員数[人]	-	-	5	5	5
	国県支出金	-	-	0	0	0	証明書等発行件数[件]	-	-	6,654	12,465	9,560
	その他収入	-	-	0	0	0	開館日数[日]	-	-	118	243	181
	収入計(A)	-	-	2,031,300	3,770,950	2,901,125	【参考】市税等収納及び届出件数[件]	-	-	1,691	3,929	2,810
支出 (円)	人件費	-	-	14,060,129	34,658,348	24,359,238	■利用状況(1日あたりの証明書等発行件数)					
	光熱水費	-	-	177,730	322,397	250,064	名称	平成25年度	平成26年度	平成27年度	平成28年度	平均
	委託料	-	-	640,254	1,107,794	874,024	1日あたりの発行件数	-	-	56.4	51.3	53.9
	修繕費・ 工事請負費	-	-	30,000	30,000	30,000						
	主な建物の 減価償却費	-	-	-	-	-						
	その他支出	-	-	8,354,743	8,514,144	8,434,444						
	支出計(B)	-	-	23,262,856	44,632,683	33,947,769						
市の負担額(C) (B)-(A)		-	-	21,231,556	40,861,733	31,046,644						
市の負担割合 (C)÷(B)		-	-	91.3%	91.6%	91.5%						
(参考)指定管理料		-	-	0	0	0						
■コスト分析[円]												
		平成25年度	平成26年度	平成27年度	平成28年度	平均						
証明書等1件あたり		-	-	2,788	2,723	2,756						
㎡1時間あたり		-	-	221.5	206.3	213.9						
■備考		※平成27年度は10月以降の実績となっています。 ※証明書1件あたり=支出計×(証明書発行件数÷(証明書発行件数+市税等収納件数+届出件数))÷証明書発行件数 ※平成28年度より施設再編整備課による包括修繕委託を実施しています。										



施設名

香川駅前出張所

運営者 茅ヶ崎市

担当課

市民課

施設紹介

平成29年4月1日現在

香川駅前出張所では、住民票の写しをはじめとする各種証明書の交付や市税等の収納のほか、住所異動や戸籍の届出、国民健康保険や子育てに関する手続きなどを受け付けています。既存の市民窓口センターの機能を拡充し、身近なところで様々な手続きができる窓口として、より便利になりました。

施設データ

住所

香川五丁目3番17号

電話

0467-85-6700

開館時間

8時30分～17時

休館日

土曜日、日曜日、祝日、12月29日～1月3日

利用料金

なし(証明書などはあり)

主な利用者

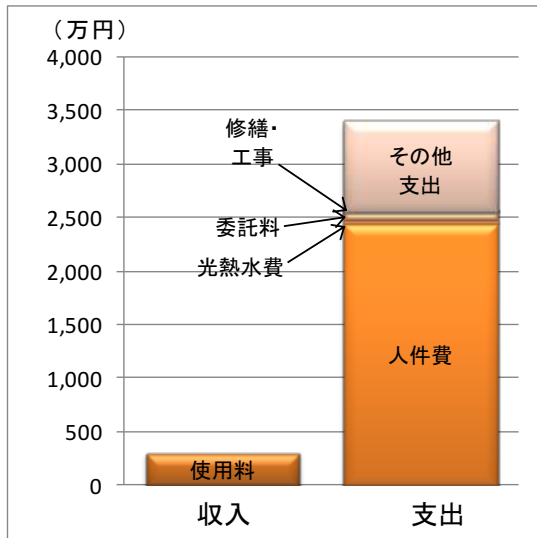
市民

常駐職員数

5人(常勤 4人、再任用等 0人、非常勤 1人、派遣等 0人)

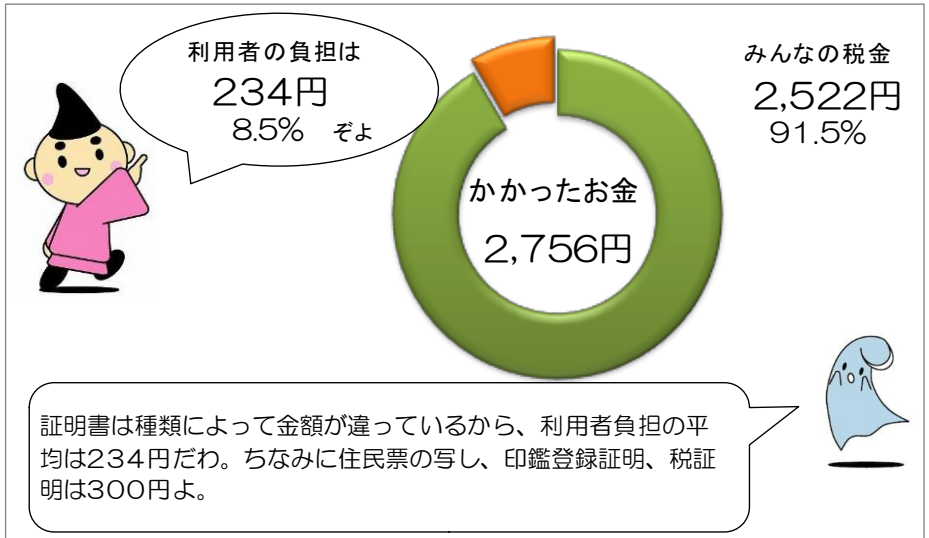
収入と支出

※2年間の平均です



証明書等発行1件にかかったお金

※2年間の平均です



施設稼働率【1日あたりの証明書等発行件数】

年度	1日あたりの証明書等発行件数
H25	- 件/日
H26	- 件/日
H27	56.4 件/日
H28	51.3 件/日

■稼働率の計算

$$\text{稼働率} = \frac{\text{1年間の証明書発行件数}}{\text{1年間の開館日数}}$$

施設別調査票(平成29年4月1日現在)						施設番号		1-5				
施設名		ハマミーナ出張所				用途		市役所・支所				
所在地		浜見平11番1号ハマミーナ1階				施設所管課		市民課				
■土地・建物情報												
施設 総 規 模	敷地面積[m ²]	※ハマミーナまなびプラザと同一敷地				バリアフリー	建物名称	建築構造	建築年月日 (取得日)	耐震性		
	建築面積[m ²]	3,937.75 ※賃借により使用				有	事務所	鉄骨造	H27.3.20	有		
	延床面積[m ²]	123.62 ※出張所の賃借面積										
■施設運営情報												
設置目的		市の事務を行い、行政サービスを提供するため。				施設管理者		茅ヶ崎市				
						施設運営者		茅ヶ崎市				
設置根拠		地方自治法、茅ヶ崎市支所及び出張所設置条例				指定管理導入年度		-				
開館時間		8時30分～17時				指定管理期間		-				
休館日		土曜日、日曜日、祝日、12月29日～1月3日				主な利用者		市民				
使用料・手数料の 法令規程		茅ヶ崎市手数料条例・茅ヶ崎市手数料条例施行規則				常駐職員数[人]		常勤職員	再任用等	非常勤	派遣等	計
施設管理方法		直営						4	0	2	0	6
■事業情報												
自主事業(回数、参加者数)		-										
特色のある設備・サービス		各種証明書の交付、市税等の収納及び戸籍届出・住民異動届をはじめとするライフイベントに係る各種届出の受付浜見平保育園や図書室等の複合施設										
委託業務		無		(主な業務)								
■施設経費						■運営・利用状況						
費目名		平成25年度	平成26年度	平成27年度	平成28年度	平均	項目名	平成25年度	平成26年度	平成27年度	平成28年度	平均
収入 (円)	使用料・ 手数料	-	-	5,675,000	5,689,250	5,682,125	常駐職員数[人]	-	-	6	6	6
	国県支出金	-	-	0	0	0	証明書等発行件数[件]	-	-	18,732	19,106	18,919
	その他収入	-	-	0	0	0	開館日数[日]	-	-	243	243	243
	収入計(A)	-	-	5,675,000	5,689,250	5,682,125	【参考】市税等収納及び届出件数[件]	-	-	6,193	6,755	6,474
支出 (円)	人件費	-	-	37,552,983	36,420,098	36,986,541	■利用状況(1日あたりの証明書等発行件数)					
	光熱水費	-	-	0	0	0	名称	平成25年度	平成26年度	平成27年度	平成28年度	平均
	委託料	-	-	64,668	62,030	63,349	1日あたりの発行件数	-	-	77.1	78.6	77.9
	修繕費・ 工事請負費	-	-	0	0	0						
	主な建物の 減価償却費	-	-	-	-	-						
	その他支出	-	-	12,395,930	10,323,849	11,359,890						
	支出計(B)	-	-	50,013,581	46,805,977	48,409,779						
市の負担額(C) (B)-(A)	-	-	44,338,581	41,116,727	42,727,654							
市の負担割合 (C)÷(B)	-	-	88.7%	87.8%	88.3%							
(参考)指定管理料	-	-	0	0	0							
■コスト分析[円]												
		平成25年度	平成26年度	平成27年度	平成28年度	平均						
証明書等1件あたり		-	-	2,007	1,810	1,909						
㎡1時間あたり		-	-	195.9	183.3	189.6						
■備考		※光熱水費はその他支出に含まれています。 ※証明書1件あたり＝支出計×(証明書発行件数÷(証明書発行件数+市税等収納件数+届出件数))÷証明書発行件数										



施設名	ハマミーナ出張所	運営者	茅ヶ崎市	担当課	市民課
-----	----------	-----	------	-----	-----

施設紹介

平成29年4月1日現在

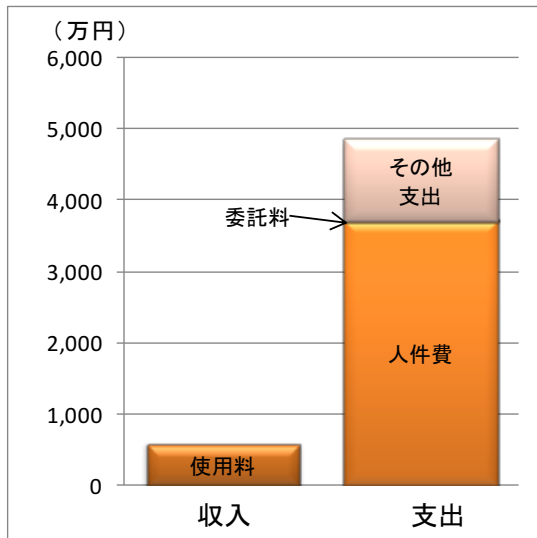
ハマミーナ出張所では、住民票の写しをはじめとする各種証明書の交付や市税等の収納のほか、住所異動や戸籍の届出、国民健康保険や子育てに関する手続きなどを受け付けています。既存の市民窓口センターの機能を拡充し、身近なところで様々な手続きができる窓口として、より便利になりました。

施設データ

住所	浜見平11番1号ハマミーナ1階	電話	0467-58-6602
開館時間	8時30分～17時		
休館日	土曜日、日曜日、祝日、12月29日～1月3日		
利用料金	なし(証明書などはあり)	主な利用者	市民
常駐職員数	6人(常勤 4人、再任用等 0人、非常勤 2人、派遣等 0人)		

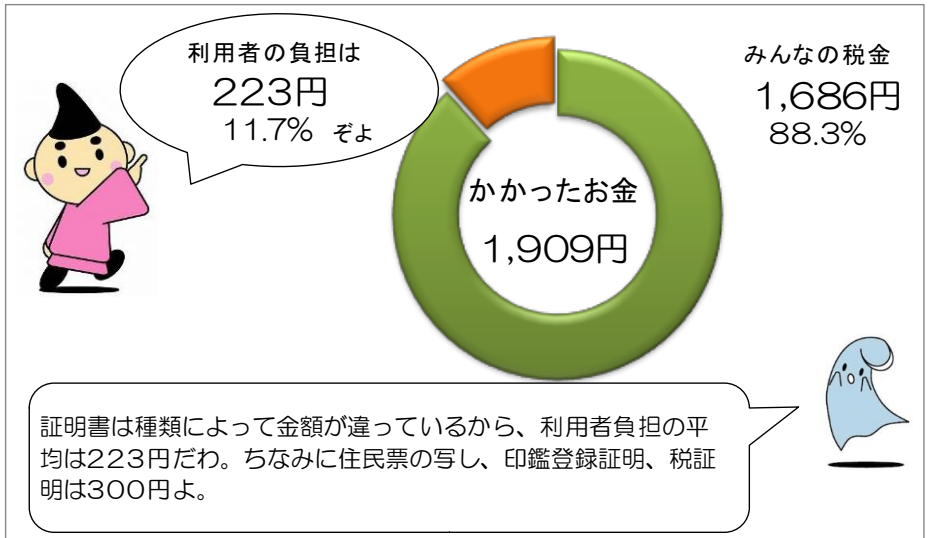
収入と支出

※2年間の平均です



証明書等発行1件にかかったお金

※2年間の平均です



施設稼働率【1日あたりの証明書等発行件数】

年度	1日あたりの証明書等発行件数
H25	- 件/日
H26	- 件/日
H27	77.1 件/日
H28	78.6 件/日

■稼働率の計算

$$\text{稼働率} = \frac{\text{1年間の証明書発行件数}}{\text{1年間の開館日数}}$$

施設別調査票(平成29年4月1日現在)						施設番号		1-6				
施設名	茅ヶ崎駅前市民窓口センター				用途	市役所・支所						
所在地	元町1番1号(ネスパ茅ヶ崎3階)				施設所管課	市民課						
■土地・建物情報												
施設 総 規 模	敷地面積[m ²]	465.38 ※市有地の面積			バリアフリー	建物名称	建築構造	建築年月日 (取得日)	耐震性			
	建築面積[m ²]	381.58			無	本館	鉄骨鉄筋コンクリート造	H4.3.20	有			
	延床面積[m ²]	279.89 ※窓口センターの面積										
■施設運営情報												
設置目的	市の事務を行い、行政サービスを提供するため。				施設管理者	茅ヶ崎市						
					施設運営者	茅ヶ崎市						
設置根拠	地方自治法・茅ヶ崎市役所市民窓口センター設置規則				指定管理導入年度	-						
開館時間	8時30分～19時30分(土曜日、休日は17時まで)				指定管理期間	-						
休館日	12月29日～1月3日				主な利用者	市民						
使用料・手数料の 法令規程	茅ヶ崎市手数料条例・茅ヶ崎市手数料条例施行規則				常駐職員数[人]	常勤職員	再任用等	非常勤	派遣等	計		
施設管理方法	直営					0	2	1	0	3		
■事業情報												
自主事業(回数、参加者数)	-											
特色のある設備・サービス	開館時間は平日19時30分まで、土曜日・日曜日・祝日17時まで茅ヶ崎駅北口ペDESTリアンデッキ直結											
委託業務	有 (主な業務 清掃、警備、消防用設備保守点検、昇降機保守点検、空調設備保守点検)											
■施設経費					■運営・利用状況							
	費目名	平成25年度	平成26年度	平成27年度	平成28年度	平均	項目名	平成25年度	平成26年度	平成27年度	平成28年度	平均
収入 (円)	使用料・ 手数料	20,875,050	19,690,900	18,673,500	18,900,150	19,534,900	常駐職員数[人]	3	3	3	4	3
	国県支出金	0	0	0	0	0	証明書等発行件数[件]	64,641	60,742	58,245	59,194	60,706
	その他収入	0	0	0	0	0	開館日数[日]	359	359	360	359	359
	収入計(A)	20,875,050	19,690,900	18,673,500	18,900,150	19,534,900	【参考】市税等収納件数[件]	5,973	6,507	5,227	5,338	5,761
支出 (円)	人件費	17,480,531	13,936,766	14,114,686	20,560,048	16,523,008	■利用状況(1日あたりの証明書等発行件数)					
	光熱水費	817,816	735,426	593,556	518,697	666,374	名称	平成25年度	平成26年度	平成27年度	平成28年度	平均
	委託料	1,732,334	1,818,176	1,800,255	1,826,433	1,794,300	1日あたりの発行件数	180.1	169.2	161.8	164.9	169.0
	修繕費・ 工事請負費	1,399,686	1,399,686	1,399,686	1,399,686	1,399,686						
	主な建物の 減価償却費	3,056,701	3,056,701	3,056,701	3,056,701	3,056,701						
	その他支出	3,179,035	3,253,360	2,825,028	3,065,106	3,080,632						
	支出計(B)	27,666,103	24,200,115	23,789,912	30,426,671	26,520,700						
市の負担額(C) (B)-(A)	6,791,053	4,509,215	5,116,412	11,526,521	6,985,800							
市の負担割合 (C)÷(B)	24.5%	18.6%	21.5%	37.9%	26.3%							
(参考)指定管理料	0	0	0	0	0							
■コスト分析[円]												
		平成25年度	平成26年度	平成27年度	平成28年度	平均						
	証明書等1件あたり	392	360	375	471	400						
	m ² 1時間あたり	25.0	21.9	21.5	27.5	24.0						
■備考	※証明書1件あたり＝支出計×(証明書発行件数÷(証明書発行件数+市税等収納件数))÷証明書発行件数 ※平成28年度の再任用職員3人＝再任用職員(週5日)2人+再任用職員(週3日)2人 ※平成25年度～平成27年度の再任用職員2人＝再任用職員(週3日)4人											



施設名 茅ヶ崎駅前市民窓口センター

運営者 茅ヶ崎市

担当課

市民課

施設紹介

平成29年4月1日現在

市民窓口センターでは、住民票の写しのほか、印鑑登録証明書や戸籍証明書、課税・非課税証明書(所得証明書)が取得できます。そのほか、市税や国民健康保険料、手数料などの払い込みができます。茅ヶ崎駅前市民窓口センターは、茅ヶ崎駅北口ペデストリアンデッキ直結で大変便利です。平日は19時30分まで、土日、祝日は17時まで受付しています。お仕事帰りや休日のお出かけのついでにぜひご利用ください。

施設データ

住所 元町1番1号(ネスパ茅ヶ崎3階)

電話 0467-87-6666

開館時間 8時30分～19時30分(土曜日、休日は17時まで)

休館日 12月29日～1月3日

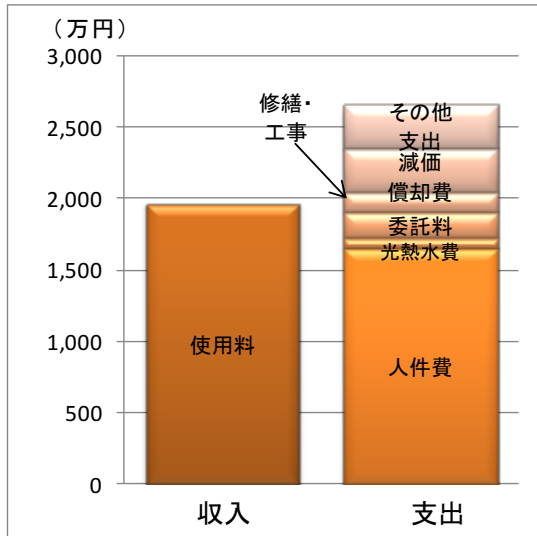
利用料金 なし(証明書などはあり)

主な利用者 市民

常駐職員数 3人(常勤 0人、再任用等 2人、非常勤 1人、派遣等 0人)

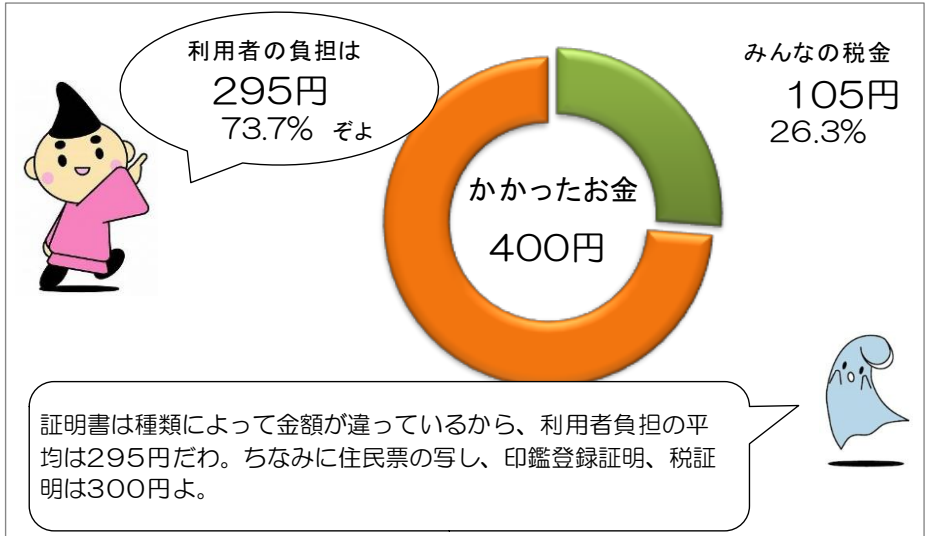
収入と支出

※4年間の平均です



証明書等発行1件にかかったお金

※4年間の平均です



施設稼働率【1日あたりの証明書等発行件数】

年度	1日あたりの証明書等発行件数
H25	180.1 件/日
H26	169.2 件/日
H27	161.8 件/日
H28	164.9 件/日

■稼働率の計算

$$\text{稼働率} = \frac{\text{1年間の証明書等発行件数}}{\text{1年間の開館日数}}$$

施設別調査票(平成29年4月1日現在)						施設番号		1-7				
施設名		萩園市民窓口センター				用途		市役所・支所				
所在地		萩園1215番地4				施設所管課		市民課				
■土地・建物情報												
施設 総 規 模	敷地面積[m ²]	113.60 ※市民窓口センターの面積				バリアフリー	建物名称	建築構造	建築年月日 (取得日)	耐震性		
	建築面積[m ²]	739.44				有	窓口センター	鉄筋コンクリート造	H13.11.30	有		
	延床面積[m ²]	189.87 ※市民窓口センターの面積										
■施設運営情報												
設置目的		市の事務を行い、行政サービスを提供するため。				施設管理者		茅ヶ崎市				
						施設運営者		茅ヶ崎市				
設置根拠		地方自治法・茅ヶ崎市役所市民窓口センター設置規則				指定管理導入年度		-				
開館時間		8時30分～17時				指定管理期間		-				
休館日		土曜日・日曜日・祝日・12月29日～1月3日				主な利用者		市民				
使用料・手数料の 法令規程		茅ヶ崎市手数料条例・茅ヶ崎市手数料条例施行規則				常駐職員数[人]		常勤職員	再任用等	非常勤	派遣等	計
施設管理方法		直営						0	1	1	0	2
■事業情報												
自主事業(回数、参加者数)		-										
特色のある設備・サービス		萩園ケアセンター、萩園いこいの里と併設										
委託業務		有 (主な業務 清掃、警備、設備機器保守)										
■施設経費						■運営・利用状況						
費目名		平成25年度	平成26年度	平成27年度	平成28年度	平均	項目名	平成25年度	平成26年度	平成27年度	平成28年度	平均
収入 (円)	使用料・ 手数料	2,735,900	2,633,600	2,582,350	2,536,900	2,622,188	常駐職員数[人]	2	2	2	2	2
	国県支出金	0	0	0	0	0	証明書等発行件数[件]	8,621	8,379	8,253	8,206	8,365
	その他収入	0	0	0	0	0	開館日数[日]	244	244	243	243	244
	収入計(A)	2,735,900	2,633,600	2,582,350	2,536,900	2,622,188	【参考】市税等収納件数[件]	961	1,325	916	866	1,017
支出 (円)	人件費	8,656,437	7,872,533	8,000,478	8,533,073	8,265,630	■利用状況(1日あたりの証明書等発行件数)					
	光熱水費	0	0	0	0	0	名称	平成25年度	平成26年度	平成27年度	平成28年度	平均
	委託料	612,555	625,736	623,599	576,569	609,615	1日あたりの発行件数	35.3	34.3	34.0	33.8	34.4
	修繕費・ 工事請負費	0	0	0	0	0						
	主な建物の 減価償却費	683,532	683,532	683,532	683,532	683,532						
	その他支出	1,838,424	1,847,252	1,828,401	2,028,651	1,885,682						
	支出計(B)	11,790,948	11,029,053	11,136,010	11,821,825	11,444,459						
市の負担額(C) (B)-(A)		9,055,048	8,395,453	8,553,660	9,284,925	8,822,271						
市の負担割合 (C)÷(B)		76.8%	76.1%	76.8%	78.5%	77.1%						
(参考)指定管理料		0	0	0	0	0						
■コスト分析[円]												
		平成25年度	平成26年度	平成27年度	平成28年度	平均						
証明書等1件あたり		1,231	1,137	1,215	1,303	1,222						
m ² 1時間あたり		29.9	28.0	28.4	30.1	29.1						
■備考		※光熱水費は、委託料に含まれています。 ※証明書1件あたり＝支出計×(証明書発行件数÷(証明書発行件数+市税等収納件数))÷証明書発行件数 ※再任用職員1人＝再任用職員(週3日)2人										



施設名

萩園市民窓口センター

運営者 茅ヶ崎市

担当課

市民課

施設紹介

平成29年4月1日現在

市民窓口センターでは、住民票の写しのほか、印鑑登録証明書や戸籍証明書、課税・非課税証明書(所得証明書)が取得できます。そのほか、市税や国民健康保険料、手数料などの払い込みができます。萩園市民窓口センターは、萩園ケアセンター、萩園いこいの里と併設されています。

施設データ

住所

萩園1215番地4

電話

0467-88-7514

開館時間

8時30分～17時

休館日

土曜日・日曜日・祝日・12月29日～1月3日

利用料金

なし(証明書などはありません)

主な利用者

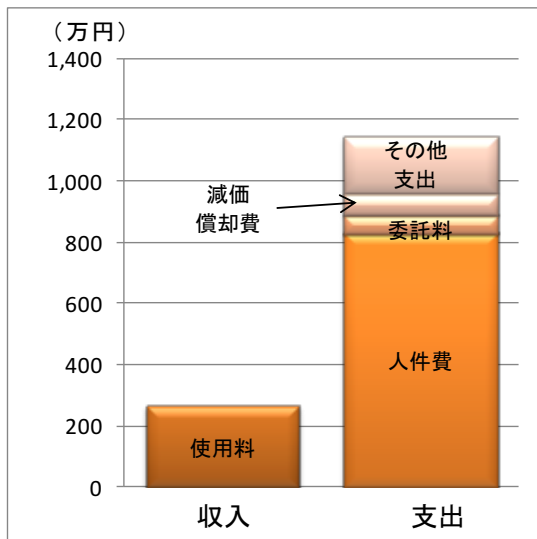
市民

常駐職員数

2人(常勤 0人、再任用等 1人、非常勤 1人、派遣等 0人)

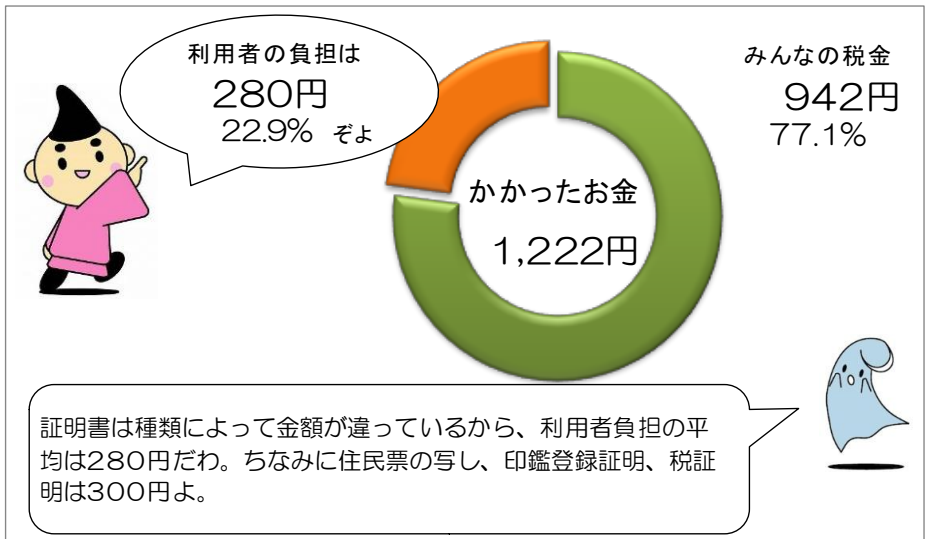
収入と支出

※4年間の平均です



証明書等発行1件にかかったお金

※4年間の平均です



施設稼働率【1日あたりの証明書等発行件数】

年度	1日あたりの証明書等発行件数
H25	35.3 件/日
H26	34.3 件/日
H27	34.0 件/日
H28	33.8 件/日

■稼働率の計算

$$\text{稼働率} = \frac{\text{1年間の証明書発行件数}}{\text{1年間の開館日数}}$$

2 環境・衛生・保健・福祉

施設番号	施設名	複合施設	賃借
2-1	環境事業センター(旧清掃事業所)	—	
2-2	環境事業センター(旧収集事務所)	—	
2-3	市立病院	—	
2-4	茅ヶ崎市保健所	—	○
2-5	地域医療センター	—	
2-6	福祉会館	—	

私たちが出すごみは、環境事業センターが集めて(旧収集事務所)処理して(旧清掃事業所)います。それぞれ年間でおおむね14億円～15億円程度、あわせて29億円以上のお金がかかっています。

私たちの健康を守る市立病院は、年間で120億円程度のお金がかかっています。一方で、患者さんの自己負担や社会保険などによる医療費の収入が103億円程度あります。

茅ヶ崎市保健所は、神奈川県が実施する専門的な保健福祉業務と茅ヶ崎市が実施する母子保健事業などを一体で利用できる施設として、平成29年4月に開所しました。



◆茅ヶ崎市保健所



図表 15 環境・衛生・保健・福祉の配置図



◆市立病院 地域医療連携室

施設別調査票(平成29年4月1日現在)						施設番号		2-1					
施設名		環境事業センター(旧清掃事業所)				用途		環境施設					
所在地		萩園836番地				施設所管課		環境事業センター					
■土地・建物情報													
施設 総 規 模	敷地面積[m ²]	19,155.89			バリアフリー	建物名称	建築構造	建築年月日 (取得日)	耐震性				
	建築面積[m ²]	5,186.29			無	焼却炉棟	鉄骨造	H7.9.22	有				
	延床面積[m ²]	15,788.95				粗大ごみ処理施設	鉄骨造	S52.7.25	無				
■施設運営情報													
設置目的		一般廃棄物処理計画に従って、市内における一般廃棄物を生活環境の保全上支障が生じないうちに処理及び処分をするため				施設管理者		茅ヶ崎市					
						施設運営者		茅ヶ崎市					
設置根拠		廃棄物の処理及び清掃に関する法律				指定管理導入年度		-					
開館時間		9時～11時45分、13時～16時30分				指定管理期間		-					
休館日		第1・第3土曜日の午後、第2・第4・第5土曜日・日曜日、年末年始				主な利用者		市民					
使用料・手数料の 法令規程		茅ヶ崎市廃棄物の減量化、資源化及び適正処理等に関する条例				常駐職員数[人]		常勤職員	再任用等	非常勤	派遣等	計	
施設管理方法		直営						17	3	5	18	43	
■事業情報													
自主事業(回数、参加者数)		-											
特色のある設備・サービス		-											
委託業務		有 (主な業務 清掃、警備、消毒、施設の各設備機器の定期保守点検)											
■施設経費						■運営・利用状況							
費目名		平成25年度	平成26年度	平成27年度	平成28年度	平均	項目名		平成25年度	平成26年度	平成27年度	平成28年度	平均
収入 (円)	使用料・ 手数料	277,021,387	276,644,648	249,905,792	267,608,712	267,795,135	常駐職員数[人]		42	42	45	43	43
	国県支出金	0	0	0	0	0	4月1日の人口[人]		236,420	237,269	238,213	239,476	237,845
	その他収入	214,833,375	267,972,981	234,921,302	209,638,379	231,841,509	運転日数[日]		354	360	356	345	354
	収入計(A)	491,854,762	544,617,629	484,827,094	477,247,091	499,636,644							
支出 (円)	人件費	145,794,069	152,168,089	160,048,514	150,631,269	152,160,485	■利用状況[稼働率%]						
	光熱水費	56,722,068	50,029,490	56,395,669	70,121,231	58,317,115	名称		平成25年度	平成26年度	平成27年度	平成28年度	平均
	委託料	434,242,730	426,317,573	449,346,262	390,825,686	425,183,063	焼却炉の稼働率		63.5	61.7	61.3	62.2	62.2
	修繕費・ 工事請負費	177,305,480	177,305,480	177,305,480	177,305,480	177,305,480							
	主な建物の 減価償却費	574,321,932	574,321,932	574,321,932	574,321,932	574,321,932							
	その他支出	118,101,219	121,477,945	112,643,638	110,468,259	115,672,765							
	支出計(B)	1,506,487,498	1,501,620,509	1,530,061,495	1,473,673,857	1,502,960,840							
市の負担額(C) (B)-(A)		1,014,632,736	957,002,880	1,045,234,401	996,426,766	1,003,324,196							
市の負担割合 (C)÷(B)		67.4%	63.7%	68.3%	67.6%	66.8%							
(参考)指定管理料		0	0	0	0	0							
■コスト分析[円]													
		平成25年度	平成26年度	平成27年度	平成28年度	平均							
人口1人あたり		6,372	6,329	6,423	6,154	6,320							
㎡1時間あたり		43.1	42.3	43.6	43.3	43.1							
■備考		※基幹的改良工事に伴い、平成28年4月～平成30年3月まで第1・第3土曜日の午前中も市民の方への自己搬入を中止しています。 ※再任用等3人＝再任用(週5日)1人＋再任用職員(週20時間)4人 ※㎡1時間あたりの算出は、施設の稼働時間を24時間としています。 ※平成28年度より施設再編整備課による包括修繕委託を実施しています。											



施設名 環境事業センター(旧清掃事業所) 運営者 茅ヶ崎市

担当課 環境事業センター

施設紹介

平成29年4月1日現在

市内で収集されたごみは、この施設へ運ばれます。燃やせるごみは、焼却炉で850度から950度で燃焼してダイオキシン類を分解します。ごみピットから発生する臭気や汚水も燃焼処理されます。粗大ごみ処理施設では、燃やせないごみや大型ごみを破砕機で粉碎した後、磁選機で金属類を選別し、燃やせるものは焼却炉へ、金属類は業者に搬出し再資源化しています。

施設データ

住所 萩園836番地

電話 0467-58-4299

開館時間 9時～11時45分、13時～16時30分

休館日 第1・第3土曜日の午後、第2・第4・第5土曜日・日曜日、年末年始

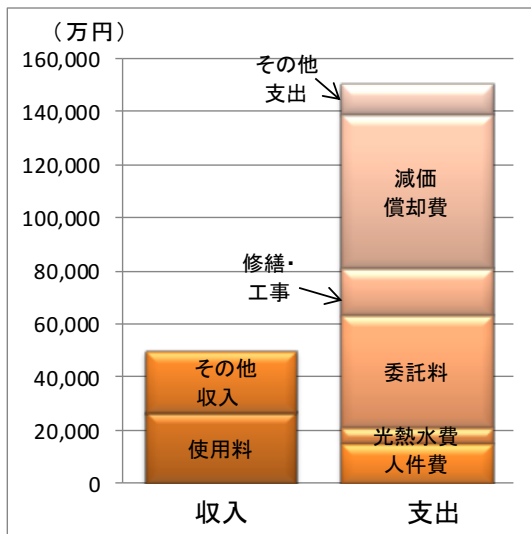
利用料金 あり(ごみ処理手数料など)

主な利用者 市民

常駐職員数 43人(常勤 17人、再任用等 3人、非常勤 5人、派遣等 18人)

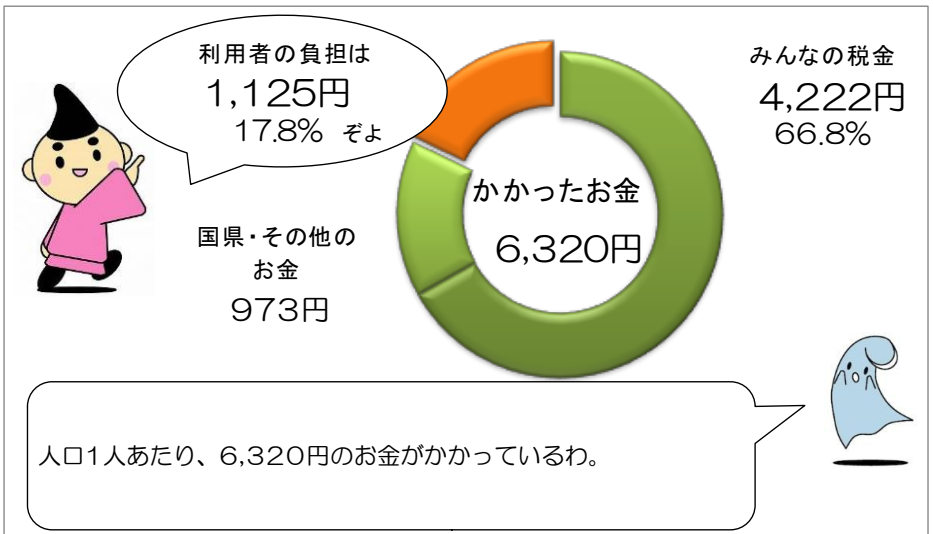
収入と支出

※4年間の平均です



人口1人にかかったお金

※4年間の平均です



施設稼働率

年度	焼却炉の稼働率
H25	63.5 %
H26	61.7 %
H27	61.3 %
H28	62.2 %

■稼働率の計算

$$\text{稼働率} = \frac{\text{年間運転日数}}{365日}$$

※3炉の平均です。

施設別調査票(平成29年4月1日現在)						施設番号		2-2					
施設名		環境事業センター(旧収集事務所)				用途		環境施設					
所在地		萩園1085番地				施設所管課		環境事業センター					
■土地・建物情報													
施設総規模	敷地面積[m ²]	5,932.02				バリアフリー	建物名称	建築構造	建築年月日(取得日)	耐震性			
	建築面積[m ²]	1,598.15				無	収集事務所管理棟	鉄骨造	H3.3.15	有			
	延床面積[m ²]	2,529.73					リサイクル展示室棟	鉄骨造	H8.3.5	有			
■施設運営情報													
設置目的		一般廃棄物処理計画に従って、市内における一般廃棄物を生活環境の保全上支障が生じないうちに収集し、これを運搬するため				施設管理者		茅ヶ崎市					
						施設運営者		茅ヶ崎市					
設置根拠		廃棄物の処理及び清掃に関する法律				指定管理導入年度		-					
開場時間		10時～12時と13時～15時(リサイクル品展示室)				指定管理期間		-					
開場日		毎月1日～7日(1月は除く)(リサイクル品展示室)				主な利用者		市民					
使用料・手数料の法令規程		茅ヶ崎市廃棄物の減量化、資源化及び適正処理等に関する条例				常駐職員数[人]		常勤職員	再任用等	非常勤	派遣等	計	
施設管理方法		直営						89	17	8	0	114	
■事業情報													
自主事業(回数、参加者数)		こんにちはパッカーくん(幼児向けふれあい事業)											
特色のある設備・サービス		大型ごみを修理し、リサイクル品として無料で提供しています。(リサイクル品展示室)											
委託業務		有 (主な業務 清掃、警備、電気工作物の保守点検)											
■施設経費						■運営・利用状況							
費目名		平成25年度	平成26年度	平成27年度	平成28年度	平均	項目名		平成25年度	平成26年度	平成27年度	平成28年度	平均
収入(円)	使用料・手数料	1,979,912	2,832,454	2,534,130	2,663,406	2,502,476	常駐職員数[人]		119	118	114	114	116
	国県支出金	0	0	0	0	0	4月1日の人口[人]		236,420	237,269	238,213	239,476	237,845
	その他収入	674,100	1,022,656	1,958,799	4,072,937	1,932,123	実働日数[日]		258	258	259	258	258
	収入計(A)	2,654,012	3,855,110	4,492,929	6,736,343	4,434,599							
支出(円)	人件費	887,675,593	839,982,005	826,443,843	817,692,584	842,948,506	■利用状況[1日あたりの収集量 t]						
	光熱水費	7,179,336	7,239,433	6,298,354	5,694,287	6,602,853	名称		平成25年度	平成26年度	平成27年度	平成28年度	平均
	委託料	461,058,248	526,699,986	529,800,655	529,302,576	511,715,366	1日あたりの収集量		232.5	229.1	228.2	225.3	228.8
	修繕費・工事請負費	23,436,087	23,436,087	23,436,087	23,436,087	23,436,087							
	主な建物の減価償却費	15,181,666	15,175,905	16,653,166	16,653,166	15,915,976							
	その他支出	60,635,547	66,683,097	47,339,285	36,558,898	52,804,207							
支出計(B)	1,455,166,477	1,479,216,513	1,449,971,390	1,429,337,598	1,453,422,994								
市の負担額(C)(B)-(A)		1,452,512,465	1,475,361,403	1,445,478,461	1,422,601,255	1,448,988,396							
市の負担割合(C)/(B)		99.8%	99.7%	99.7%	99.5%	99.7%							
(参考)指定管理料		0	0	0	0	0							
■コスト分析[円]													
		平成25年度	平成26年度	平成27年度	平成28年度	平均							
人口1人あたり		6,155	6,234	6,087	5,969	6,111							
㎡1時間あたり		557.4	566.6	553.3	547.5	556.2							
■備考		※㎡1時間あたりの算出は、施設の業務時間を8.5時間としています。 ※正規職員1人=再任用職員(週5日)4人+再任用職員(週3日)5人+非常勤嘱託職員(週3日又は週4日)16人 ※可燃、不燃、資源物、大型ごみの市収集分を計上しています。 ※開場時間・開場日は、リサイクル品展示室の情報です。 ※平成28年度より施設再編整備課による包括修繕委託を実施しています。											



施設名 環境事業センター(旧収集事務所)

運営者 茅ヶ崎市

担当課 環境事業センター

施設紹介

平成29年4月1日現在

市民生活において必ず発生するごみと資源物は、燃やせるごみ、燃やせないごみ、資源物、大型ごみに分別していただき、ステーション方式又は戸別収集方式により収集しています。なお、市民のみなさまより排出された大型ごみの中から再使用が可能な家具類は、修理した後にリサイクル品展示室で展示(毎月1日から7日(1月は除く))し、抽選のうえリサイクル品として無料で提供しています。

施設データ

住所

萩園1085番地

電話

0467-57-0200

開場時間

10時～12時と13時～15時(リサイクル品展示室)

開場日

毎月1日～7日(1月は除く)(リサイクル品展示室)

利用料金

なし

主な利用者

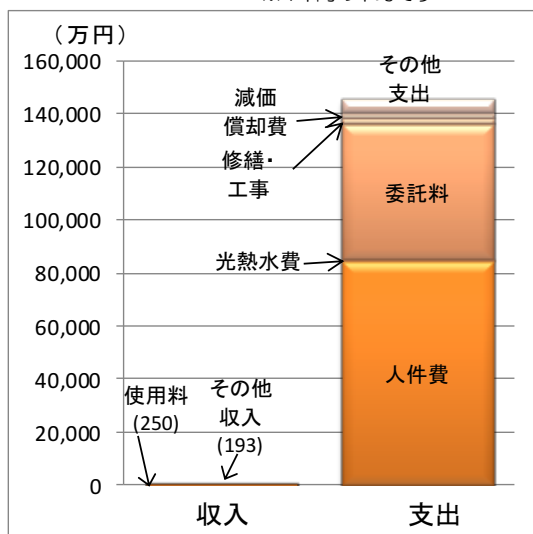
市民

常駐職員数

114人(常勤 89人、再任用等 17人、非常勤 8人、派遣等 0人)

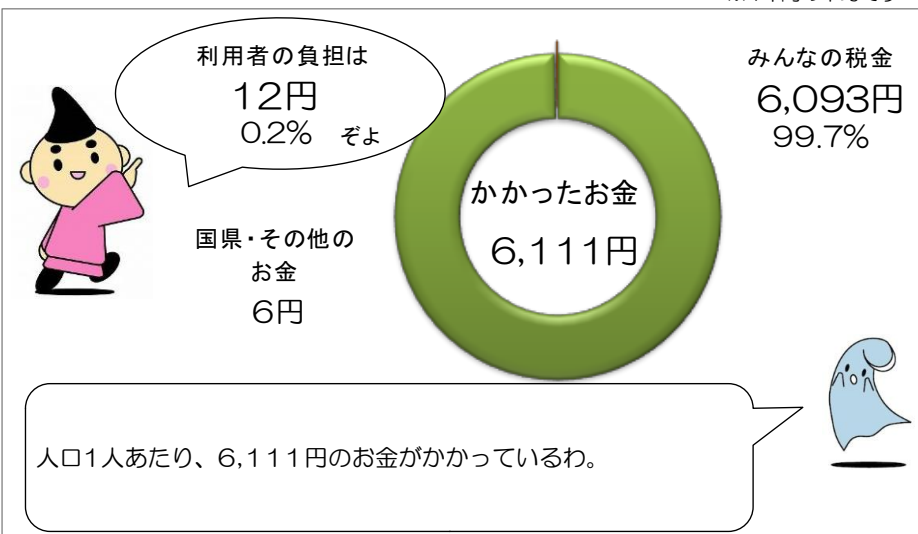
収入と支出

※4年間の平均です



人口1人にかかったお金

※4年間の平均です



施設稼働率【1日あたりの収集量】

年度	1日あたりの収集量
H25	232.5 t/日
H26	229.1 t/日
H27	228.2 t/日
H28	225.3 t/日

■稼働率の計算

$$\text{稼働率} = \frac{\text{年間の収集量 (t)}}{\text{収集日数}}$$

施設別調査票(平成29年4月1日現在)						施設番号		2-3						
施設名	市立病院				用途	医療施設								
所在地	本村五丁目15番1号				施設所管課	病院総務課								
■土地・建物情報														
施設総規模	敷地面積[m ²]	17,872.46			バリアフリー	建物名称	建築構造	建築年月日(取得日)	耐震性					
	建築面積[m ²]	7,114.78			有	本館地下	鉄骨鉄筋コンクリート造	H12.10、H15.3	有					
	延床面積[m ²]	30,875.82				本館地上	鉄骨造	H12.10、H15.3	有					
■施設運営情報														
設置目的	市民の健康保持に必要な医療を提供し、及び国民健康保険被保険者の健康の保持増進のために必要な事業を行うため				施設管理者	茅ヶ崎市								
					施設運営者	茅ヶ崎市								
設置根拠	茅ヶ崎市病院事業の設置等に関する条例				指定管理導入年度	-								
診療時間	8時30分～11時				指定管理期間	-								
休診日	土曜日・日曜日・祝日・12月29日～1月3日				主な利用者	制限なし								
使用料・手数料の法令規程	茅ヶ崎市病院事業の管理等に関する規則				常駐職員数[人]	常勤職員	再任用等	非常勤	派遣等	計				
施設管理方法	直営					534	19	227	0	780				
■事業情報														
自主事業(回数、参加者数)	出張講座(年16回、平均29名/回)、成人糖尿病教室講演会(年3回、平均21名/回)、一日看護体験													
特色のある設備・サービス	かかりつけ医や地域医療機関との連携、看護専門相談・医療相談の実施、各種専門外来の設置など													
委託業務	有 (主な業務 医事、警備・清掃、設備維持管理、物流管理、滅菌・洗浄、リネンほか)													
■施設経費					■運営・利用状況									
収入(円)	費目名	平成25年度	平成26年度	平成27年度	平成28年度	平均	項目名	平成25年度	平成26年度	平成27年度	平成28年度	平均		
	使用料・手数料	9,071,698,083	9,017,657,057	9,144,866,165	8,853,048,069	9,021,817,344	常駐職員数[人]	726	764	787	780	764		
	国県支出金	29,484,585	33,134,028	35,819,603	35,787,653	33,556,467	施設利用者数[人]	349,330	343,026	339,526	321,470	338,338		
	その他収入	1,035,372,263	1,423,223,986	1,447,932,986	1,362,917,517	1,317,361,688	開館日数[日]	365	365	366	365	365		
	収入計(A)	10,136,554,931	10,474,015,071	10,628,618,754	10,251,753,239	10,372,735,499								
支出(円)	人件費	5,095,456,428	5,268,586,217	5,528,908,910	5,881,893,668	5,443,711,306	■利用状況[一般病床の利用率%]							
	光熱水費	214,200,718	228,701,350	202,921,393	180,322,929	206,536,598	名称	面積[m ²]	定員[人]	平成25年度	平成26年度	平成27年度	平成28年度	平均
	委託料	1,039,884,728	1,085,740,740	1,145,481,426	1,165,628,666	1,109,183,890	一般病床の利用率	3,208.0	401	75.9	74.9	74.6	70.9	74.1
	修繕費・工事請負費	149,416,048	149,416,048	149,416,048	149,416,048	149,416,048								
	主な建物の減価償却費	706,436,911	759,078,195	765,158,854	895,910,688	781,646,162								
	その他支出	3,432,681,684	6,178,928,206	3,663,224,634	3,959,364,554	4,308,549,770								
		支出計(B)	10,638,076,517	13,670,450,756	11,455,111,265	12,232,536,553	11,999,043,773							
	市の負担額(C)(B)-(A)	501,521,586	3,196,435,685	826,492,511	1,980,783,314	1,626,308,274								
	市の負担割合(C)/(B)	4.7%	23.4%	7.2%	16.2%	13.6%								
	(参考)保険等の負担	7,523,614,558	7,506,778,474	7,657,473,447	7,411,586,033	7,524,863,128								
■コスト分析[円]														
	平成25年度	平成26年度	平成27年度	平成28年度	平均									
利用者1人あたり	30,453	39,853	33,739	38,052	35,524									
m ² 1時間あたり	39.3	50.5	42.2	45.2	44.3									
備考	※m ² 1時間あたりの算出は、開館時間を24時間としています。 ※1床あたりの平均床面積を8m ² としています。													



施設名

市立病院

運営者 茅ヶ崎市

担当課

病院総務課

施設紹介

平成29年4月1日現在

茅ヶ崎市立病院は、平成16年4月の新病院全面開院以来、「健やか・共創」をテーマにした基本理念・基本方針のもと、地域の基幹病院として、また急性期病院としての役割を果たすため、診療機能を強化して来ました。現在は、地域医療支援病院、災害拠点病院、DMAT指定病院等多くの機能を担っています。市民の健康を守り、市民サービスに徹し、信頼される、患者にやさしい病院づくりを心がけています。

施設データ

住所

本村五丁目15番1号

電話

0467-52-1111(代表)

診療時間

8時30分～11時

休診日

土曜日・日曜日・祝日・12月29日～1月3日

利用料金

あり

主な利用者

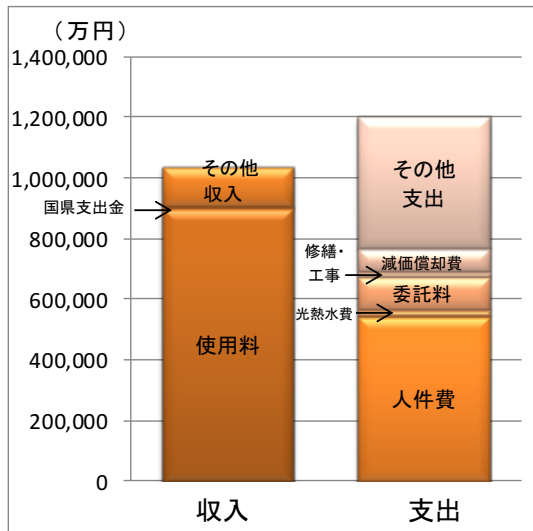
制限なし

常駐職員数

780人（常勤534人、再任用等 19人、非常勤227人、派遣等 0人）

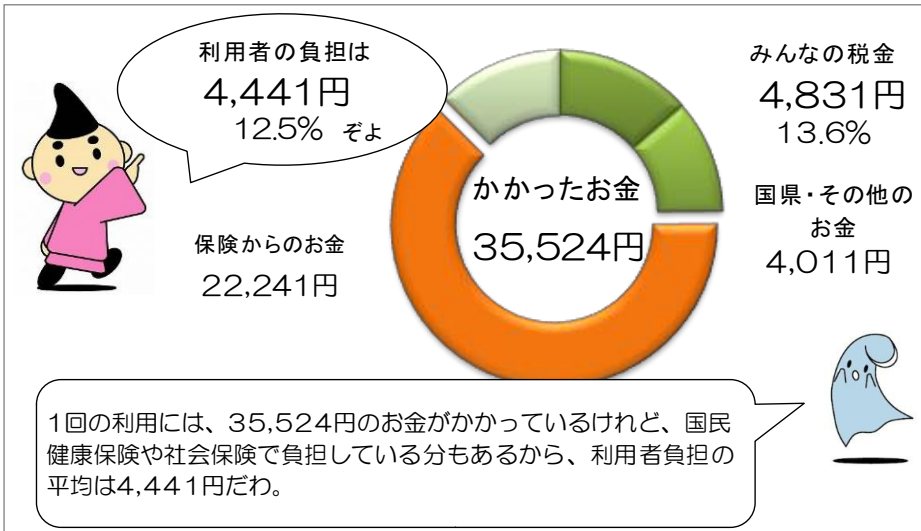
収入と支出

※4年間の平均です



1回の利用にかかったお金

※4年間の平均です



施設稼働率【一般病床の利用率】

年度	一般病床の利用率
H25	75.9%
H26	74.9%
H27	74.6%
H28	70.9%

■稼働率の計算

$$\text{稼働率} = \frac{\text{年間の延べ入院患者数}}{\text{病床数 (401床)} \times \text{年間入院診療実日数}}$$

施設別調査票(平成29年4月1日現在)						施設番号		2-4					
施設名		茅ヶ崎市保健所				用途		保健所					
所在地		茅ヶ崎一丁目8番7号				施設所管課		保健企画課					
■土地・建物情報													
施設総規模	敷地面積[m ²]	3,916.70 ※賃借により使用			バリアフリー	建物名称	建築構造	建築年月日(取得日)	耐震性				
	建築面積[m ²]	1,305.11 ※賃借により使用			有	保健所	鉄骨鉄筋コンクリート造	S46.4.1	有				
	延床面積[m ²]	2,872.66 ※賃借により使用											
■施設運営情報													
設置目的		公衆衛生業務を推進するため設置				施設管理者		神奈川県平塚保健福祉事務所茅ヶ崎支所長					
						施設運営者		神奈川県平塚保健福祉事務所茅ヶ崎支所長					
設置根拠		地域保健法第5条第1項				指定管理導入年度		-					
開館時間		8時30分～17時				指定管理期間		-					
休館日		土曜日・日曜日・祝日・12月29日～1月3日				主な利用者		市民					
使用料・手数料の法令規程		-				常駐職員数[人]		常勤職員	再任用等	非常勤	派遣等	計	
施設管理方法		神奈川県平塚保健福祉事務所茅ヶ崎支所により管理						92	0	23	0	115	
■事業情報													
自主事業(回数、参加者数)		親子教室、離乳食講習会、幼児歯科検診、がん集団検診等											
特色のある設備・サービス		医療関係の許認可事務、特定医療費の助成、飲食店の衛生に関すること、動物に関すること、母子保健に関すること等											
委託業務		- (主な業務)											
■施設経費						■運営・利用状況							
費目名		平成25年度	平成26年度	平成27年度	平成28年度	平均	項目名		平成25年度	平成26年度	平成27年度	平成28年度	平均
収入(円)	使用料・手数料	-	-	-	-	-	常駐職員数[人]		-	-	-	-	-
	国県支出金	-	-	-	-	-	施設利用者数[人]		-	-	-	-	-
	その他収入	-	-	-	-	-	開館日数[日]		-	-	-	-	-
	収入計(A)	-	-	-	-	-							
支出(円)	人件費	-	-	-	-	-							
	光熱水費	-	-	-	-	-							
	委託料	-	-	-	-	-							
	修繕費・工事請負費	-	-	-	-	-							
	主な建物の減価償却費	-	-	-	-	-							
	その他支出	-	-	-	-	-							
支出計(B)		-	-	-	-	-							
市の負担額(C)		-	-	-	-	-							
(B)-(A)		-	-	-	-	-							
市の負担割合(C)÷(B)		-	-	-	-	-							
(参考)指定管理料		-	-	-	-	-							
■コスト分析[円]													
		平成25年度	平成26年度	平成27年度	平成28年度	平均							
利用者1人あたり		-	-	-	-	-							
㎡1時間あたり		-	-	-	-	-							
■備考		※神奈川県所有している施設の一部を賃借し、平成29年4月より、公衆衛生業務を行っています。そのため、「土地・建物情報」については、県占有及び市占有を含む総面積を記載し、「施設運営情報」の常駐職員数についても、県業務に従事する県職員含む全体の人数とその内訳を記載しています。											



施設名

茅ヶ崎市保健所

運営者

神奈川県平塚保健福祉事務所茅ヶ崎支所長

担当課

保健企画課

施設紹介

平成29年4月1日現在

茅ヶ崎市保健所は、市が平成29年4月より保健所設置市となったため、今まで神奈川県で行っていた公衆衛生業務を、神奈川県茅ヶ崎保健福祉事務所の建物を借りうけて、業務を推進しています。医療関係の許認可事務やこころの健康相談、特定医療費助成、美容室や旅館、薬局、毒物劇物に関する相談・指導、動物に関すること、飲食店などの衛生指導、母子保健対策や健康づくりなどの業務を行っています。

施設データ

住所

茅ヶ崎一丁目8番7号

電話

0467-85-1171

開館時間

8時30分～17時

休館日

土曜日・日曜日・祝日・12月29日～1月3日

利用料金

-


主な利用者

市民

常駐職員数

115人（常勤 92人、再任用等 0人、非常勤 23人、派遣等 0人）

(万円)



収入

支出



利用者の負担は

-
- ぞよ

国県・その他のお金

-

かかったお金

-

みんなの税金

-

※平成29年度より市に運営が移管したため、対象外としています。



施設別調査票(平成29年4月1日現在)						施設番号		2-5				
施設名		地域医療センター				用途		医療施設				
所在地		本村五丁目9番5号(茅ヶ崎市立病院西側)				施設所管課		地域保健課				
■土地・建物情報												
施設 総 規 模	敷地面積[m ²]	- ※賃借により使用				バリアフリー	建物名称	建築構造	建築年月日 (取得日)	耐震性		
	建築面積[m ²]	833.67				無	本館	鉄筋コンクリート造	S56.9.30	有		
	延床面積[m ²]	1,344.10										
■施設運営情報												
設置目的		市民の健康管理と疾病の予防及び健康の保持増進を図るため				施設管理者		茅ヶ崎市				
						施設運営者		茅ヶ崎市				
設置根拠		茅ヶ崎市地域医療センター条例				指定管理導入年度		-				
診療時間		診療科目によって異なる				指定管理期間		-				
診療日		診療科目によって異なる				主な利用者		制限なし				
使用料・手数料の 法令規程		-				常駐職員数[人]		常勤職員	再任用等	非常勤	派遣等	計
施設管理方法		直営						0	0	1	17	18
■事業情報												
自主事業(回数、参加者数)			健康相談、休日、平日及び土曜の夜間急患診療等									
特色のある設備・サービス			休日、平日及び土曜の夜間急患診療									
委託業務			有 (主な業務 休日・夜間急患センター業務、清掃、警備、消防設備点検等)									
■施設経費						■運営・利用状況						
費目名		平成25年度	平成26年度	平成27年度	平成28年度	平均	項目名	平成25年度	平成26年度	平成27年度	平成28年度	平均
収入 (円)	使用料・ 手数料	988,095	952,310	959,016	926,819	956,560	常駐職員数[人]	18	18	18	18	18
	国県支出金	0	0	0	0	0	施設利用者数[人]	37,304	39,848	37,034	26,411	35,149
	その他収入	654,688	560,033	603,947	567,040	596,427	開館日数[日]	365	365	365	365	365
	収入計(A)	1,642,783	1,512,343	1,562,963	1,493,859	1,552,987						
支出 (円)	人件費	7,487,978	7,805,653	8,117,571	7,972,669	7,845,968	■利用状況[1日あたりの利用者数]					
	光熱水費	3,112,056	3,136,926	2,516,332	2,211,948	2,744,316	名称	平成25年度	平成26年度	平成27年度	平成28年度	平均
	委託料	106,051,122	108,742,701	107,984,790	107,899,128	107,669,435	1日あたりの利用者数	102.2	109.2	101.5	72.4	96.3
	修繕費・ 工事請負費	1,321,776	1,321,776	1,321,776	1,321,776	1,321,776						
	主な建物の 減価償却費	4,786,914	4,786,914	4,786,914	4,786,914	4,786,914						
	その他支出	8,694,939	8,946,482	8,793,946	8,321,947	8,689,329						
	支出計(B)	131,454,785	134,740,452	133,521,329	132,514,382	133,057,737						
市の負担額(C) (B)-(A)		129,812,002	133,228,109	131,958,366	131,020,523	131,504,750						
市の負担割合 (C)÷(B)		98.8%	98.9%	98.8%	98.9%	98.8%						
(参考)指定管理料		0	0	0	0	0						
■コスト分析[円]												
		平成25年度	平成26年度	平成27年度	平成28年度	平均						
利用者1人あたり		3,524	3,381	3,605	5,017	3,882						
m ² 時間あたり		24.4	25.0	24.7	24.6	24.7						
■備考		※常駐職員数(1)派遣等: 17名【休日昼間】(2)非常勤職員: 1名【平日昼間】 ※m ² 時間当たりの算出は、開館時間を11時間(保健センター9~17時+急患センター20~23時)としています。 ※平成28年度より施設再編整備課による包括管理委託を実施しています。 ※10月1日より、保健センター事業は保健所へ移行しました。										



施設名

地域医療センター

運営者 茅ヶ崎市

担当課

地域保健課

施設紹介

平成29年4月1日現在

地域医療センターは、1階に休日・夜間急患センター、2階に保健センターがある複合施設です。休日・夜間急患センターでは、地域の医療機関が休診している休日や夜間に急病となったときに、内科・小児科・外科・歯科が受診できます。また、調剤薬局も併設されています。保健センターでは、母親教室などの講習会や健康相談を行っています。

施設データ

住所

本村五丁目9番5号(茅ヶ崎市立病院西側)

電話

0467-52-1611

診療時間

診療科目によって異なる

診療日

診療科目によって異なる

利用料金

受診した場合の医療費

主な利用者

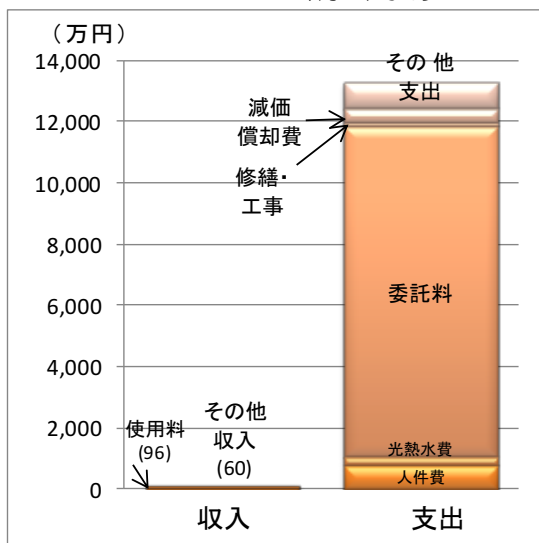
制限なし

常駐職員数

18人(常勤 0人、再任用等 0人、非常勤 1人、派遣等 17人)

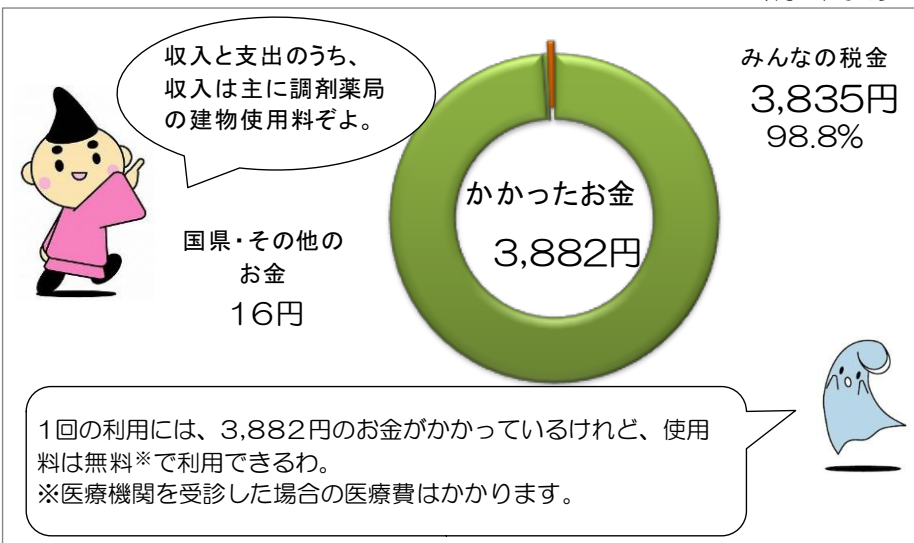
収入と支出

※4年間の平均です



1回の利用にかかったお金

※4年間の平均です



施設稼働率【1日あたりの利用者数】

年度	1日あたりの利用者数
H25	102.2 人/日
H26	109.2 人/日
H27	101.5 人/日
H28	72.4 人/日

■稼働率の計算

$$\text{稼働率} = \frac{\text{1年間の利用者数}}{\text{1年間の開館日数}}$$

施設別調査票(平成29年4月1日現在)						施設番号		2-6						
施設名		福祉会館				用途		福祉施設						
所在地		中海岸二丁目2番42号				施設所管課		福祉政策課						
■土地・建物情報														
施設 総 規 模	敷地面積[m ²]	4,036.72			バリアフリー	建物名称	建築構造	建築年月日 (取得日)		耐震性				
	建築面積[m ²]	796.04			無	本館	鉄筋コンクリート造	S45.5.1		無				
	延床面積[m ²]	1,856.65												
■施設運営情報														
設置目的		市民の福祉の増進及び福祉活動の育成発展を図るため				施設管理者	社会福祉法人茅ヶ崎市社会福祉事業団							
						施設運営者	社会福祉法人茅ヶ崎市社会福祉事業団							
設置根拠		茅ヶ崎市福祉会館条例				指定管理導入年度	平成18年度							
開館時間		9時～21時(7月～9月は8時30分から)				指定管理期間	平成27年4月1日～平成31年3月31日							
休館日		月曜日(休日の時は翌日)、12月28日～1月4日				主な利用者	高齢者							
使用料・手数料の 法令規程		茅ヶ崎市福祉会館条例・茅ヶ崎市福祉会館条例施行規則				常駐職員数[人]	常勤職員	再任用等	非常勤	派遣等	計			
施設管理方法		指定管理					0	1	2	0	3			
■事業情報														
自主事業(回数、参加者数)		なし												
特色のある設備・サービス		-												
委託業務		有 (主な業務 清掃、警備)												
■施設経費						■運営・利用状況								
費目名		平成25年度	平成26年度	平成27年度	平成28年度	平均	項目名		平成25年度	平成26年度	平成27年度	平成28年度	平均	
収入 (円)	使用料・ 手数料	1,670,150	1,631,148	1,767,930	1,999,880	1,767,277	常駐職員数[人]		3	3	3	3	3	
	国県支出金	0	0	0	0	0	施設利用者数[人]		81,034	82,719	86,441	87,623	84,454	
	その他収入	40,260	39,711	38,581	34,529	38,270	開館日数[日]		305	305	308	306	306	
	収入計(A)	1,710,410	1,670,859	1,806,511	2,034,409	1,805,547								
支出 (円)	人件費	11,517,890	12,415,481	12,328,770	12,880,638	12,285,695	■利用状況[稼働率%]							
	光熱水費	4,487,649	4,444,975	4,082,376	3,954,110	4,242,278	名称	面積 [m ²]	定員 [人]	平成25年度	平成26年度	平成27年度	平成28年度	平均
	委託料	4,828,658	4,939,836	4,862,398	4,810,936	4,860,457	ホール	238.0	250	69.0	66.3	70.2	68.5	68.5
	修繕費・ 工事請負費	831,750	831,750	831,750	831,750	831,750	大広間	80.0	100	63.1	63.9	64.5	71.5	65.8
	主な建物の 減価償却費	6,964,794	6,964,794	6,964,794	3,179,069	6,018,363	集会室1	75.0	60	53.2	52.0	55.1	54.2	53.6
	その他支出	1,731,504	1,975,062	2,254,898	3,203,667	2,291,283	集会室2	75.0	36	35.2	35.6	37.6	41.9	37.6
	支出計(B)	30,362,245	31,571,898	31,324,986	28,860,170	30,529,825	集会室3	42.0	24	37.8	38.4	40.7	43.2	40.0
	市の負担額(C) (B)-(A)	28,651,835	29,901,039	29,518,475	26,825,761	28,724,278	集会室4	42.0	24	30.8	29.7	43.2	43.5	36.8
市の負担割合 (C)÷(B)	94.4%	94.7%	94.2%	93.0%	94.1%	集会室5	75.0	44	43.8	53.1	66.7	71.1	58.7	
(参考)指定管理料	19,513,000	19,762,000	20,283,000	20,802,000	20,090,000	集会室6	42.0	24	40.9	40.6	41.6	46.5	42.4	
■コスト分析[円]						集会室7	25.0	18	42.7	43.2	44.0	43.1	43.3	
		平成25年度	平成26年度	平成27年度	平成28年度	平均								
利用者1人あたり		375	382	362	329	362								
m ² 1時間あたり		4.5	4.6	4.6	4.2	4.5								
■備考		※敷地面積には、文化資料館分を含みます。 ※(仮称)茅ヶ崎公園体験学習施設の開館に合わせて閉館することが予定されています。												



施設名

福社会館

運営者

社会福祉法人茅ヶ崎市社会福祉事業団

担当課

福祉政策課

施設紹介

平成29年4月1日現在

福社会館は、各種団体の講演会や講習会のほか、市民生活の改善向上のための会合や福祉活動にご利用いただける施設です。大広間にはカラオケ設備があり、多くの方に利用されています。一般の使用は有料ですが、福祉関係団体などは、使用料が減免されます。また、高齢者福祉のため、囲碁・将棋が楽しめる娛樂室や、ヘルストロンがご利用いただけます。

施設データ

住所

中海岸二丁目2番42号

電話

0467-85-3347

開館時間

9時～21時(7月～9月は8時30分から)

休館日

月曜日(休日の時は翌日)、12月28日～1月4日

利用料金

あり

主な利用者

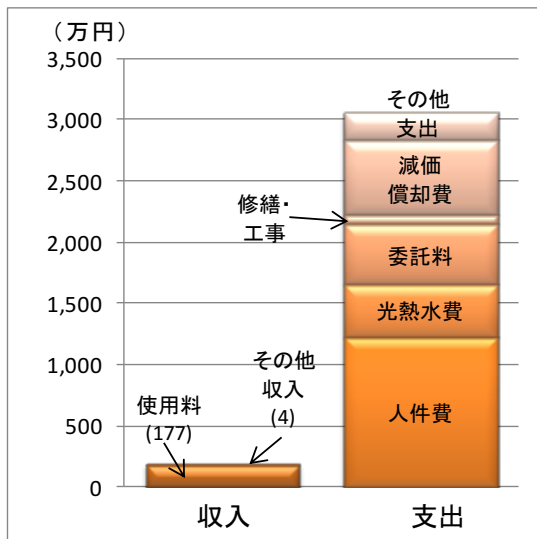
高齢者

常駐職員数

3人(常勤 0人、再任用等 1人、非常勤 2人、派遣等 0人)

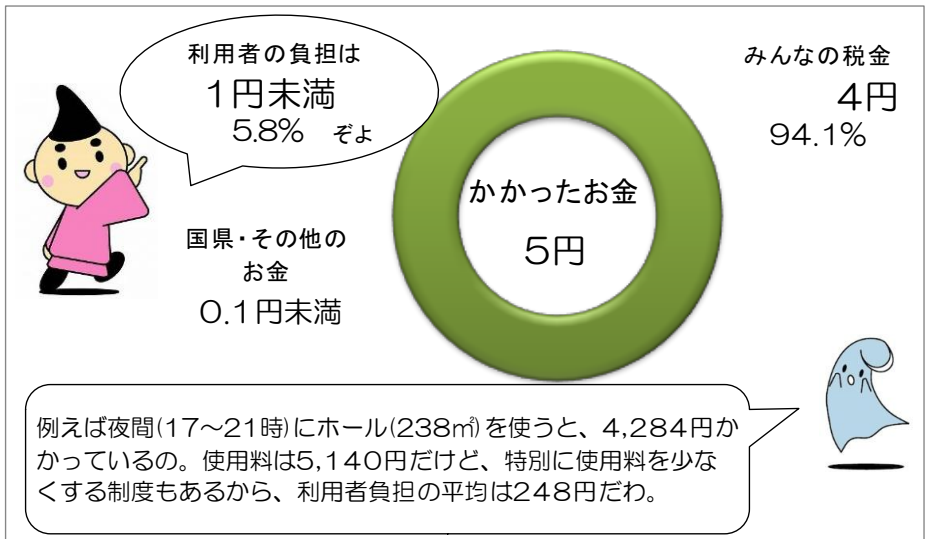
収入と支出

※4年間の平均です



1㎡を1時間運営するのにかったお金

※4年間の平均です



施設稼働率【貸室の稼働率】

	高い部屋	低い部屋
H25	ホール 69.0%	集会室4 30.8%
H26	ホール 66.3%	集会室4 29.7%
H27	ホール 70.2%	集会室2 37.6%
H28	大広間 71.5%	集会室2 41.9%

■稼働率の計算

$$\text{稼働率} = \frac{\text{1年間の利用があった使用区分の数}}{\text{1年間の利用可能な使用区分の数}}$$

※使用区分とは午前、午後、夜間などで区切った時間帯です

3 子育て

施設番号	施設名	複合施設	賃借
3-1	こどもセンター	—	
3-2	茅ヶ崎駅北口子育て支援センター	—	○
3-3	茅ヶ崎駅南口子育て支援センター	—	○
3-4	香川駅前子育て支援センター	香川駅前出張所	○
3-5	浜竹子育て支援センターのびのび	—	
3-6	ファミリー・サポート・センター	—	○

6つの施設のうち、こどもセンターを除く子育て支援センターやファミリー・サポート・センターは、運営を民間委託しています。

こどもセンターは、施設に来た方たちの相談を受けるだけでなく、保育園やつづじ学園と連携して、一緒にお子さんの発達を支援したり、発達障害についての研修会を開催したり、専門的な活動をしています。

子育て支援センターとファミリー・サポート・センターは、年間でおおむね8,000人～20,000人程度の利用があります。



図表 16 子育ての配置図



◆香川駅前子育て支援センター フリースペース

施設別調査票(平成29年4月1日現在)						施設番号		3-1				
施設名		こどもセンター			用途		子育て支援施設					
所在地		今宿444番地2			施設所管課		こども育成相談課					
■土地・建物情報												
施設 総 規 模	敷地面積[m ²]	998.15		バリアフリー	建物名称	建築構造	建築年月日 (取得日)		耐震性			
	建築面積[m ²]	302.60		有	本館	鉄骨造	H16.3.25		有			
	延床面積[m ²]	302.60										
■施設運営情報												
設置目的		障害を早期に発見し、早期療育につなぐため、相談者に寄り添い、時間をかけて丁寧に相談にのる			施設管理者		茅ヶ崎市					
					施設運営者		茅ヶ崎市					
設置根拠		地方自治法			指定管理導入年度		-					
開館時間		9時～17時			指定管理期間		-					
休館日		土曜日・日曜日・祝日・12月29日～1月3日			主な利用者		市民					
使用料・手数料の 法令規程		-			常駐職員数[人]		常勤職員	再任用等	非常勤	派遣等	計	
施設管理方法		直営					2	1	6	0	9	
■事業情報												
自主事業(回数、参加者数)		発達障害の特性理解の啓発のための講演会(年3回、各150名)										
特色のある設備・サービス		相談方法の一つとして、親子教室、フォロー教室を行っている										
委託業務		有 (主な業務 清掃、警備)										
■施設経費						■運営・利用状況						
費目名		平成25年度	平成26年度	平成27年度	平成28年度	平均	項目名	平成25年度	平成26年度	平成27年度	平成28年度	平均
収入 (円)	使用料・ 手数料	0	77,852	83,912	41,603	50,842	常駐職員数[人]	9	9	9	9	9
	国県支出金	2,279,365	2,244,468	2,181,264	1,970,940	2,169,009	施設利用者数[人]	3,293	3,132	3,649	4,064	3,535
	その他収入	312,720	298,896	289,440	258,384	289,860	開館日数[日]	244	244	242	246	244
	収入計(A)	2,592,085	2,621,216	2,554,616	2,270,927	2,509,711						
支出 (円)	人件費	40,470,031	41,756,174	42,899,085	37,632,094	40,689,346	■利用状況[1日あたりの利用者数]					
	光熱水費	502,298	520,322	492,782	492,805	502,052	名称	平成25年度	平成26年度	平成27年度	平成28年度	平均
	委託料	1,170,960	1,199,232	1,194,048	1,191,456	1,188,924	1日あたりの利用者数[人]	13.5	12.8	15.1	16.5	14.5
	修繕費・ 工事請負費	84,214	84,214	84,214	84,214	84,214						
	主な建物の 減価償却費	2,110,994	2,110,994	2,110,994	2,110,994	2,110,994						
	その他支出	819,475	805,263	765,724	679,675	767,534						
	支出計(B)	45,157,972	46,476,199	47,546,847	42,191,238	45,343,064						
市の負担額(C) (B)-(A)	42,565,887	43,854,983	44,992,231	39,920,311	42,833,353							
市の負担割合 (C)÷(B)	94.3%	94.4%	94.6%	94.6%	94.5%							
(参考)指定管理料	0	0	0	0	0							
■コスト分析[円]												
	平成25年度	平成26年度	平成27年度	平成28年度	平均							
利用者1人あたり	13,713	14,839	13,030	10,382	12,991							
m ² 1時間あたり	76.5	78.7	81.2	70.8	76.8							
■備考		※利用者数は、来所相談件数と教室参加組数です。電話相談・巡回相談などの件数は含みません。										



3-1

施設名

こどもセンター

運営者 茅ヶ崎市

担当課 こども育成相談課

施設紹介

平成29年4月1日現在

子育てをしている時は、さまざまな悩みが生まれてきます。
こどもたちの気持ち、心身の状況を理解しながら、子育てを振り返ることができたら、悩みは小さくなるかもしれません。
そんなことを保護者と一緒に考えることができる場所、それが茅ヶ崎市こどもセンターです。

施設データ

住所

今宿444番地2

電話

0467-84-0505

開館時間

9時～17時

休館日

土曜日・日曜日・祝日・12月29日～1月3日

利用料金

なし

主な利用者

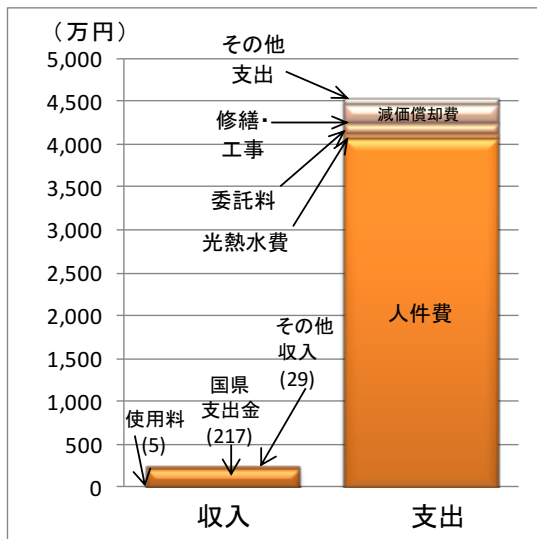
市民

常駐職員数

9人（常勤 2人、再任用等 1人、非常勤 6人、派遣等 0人）

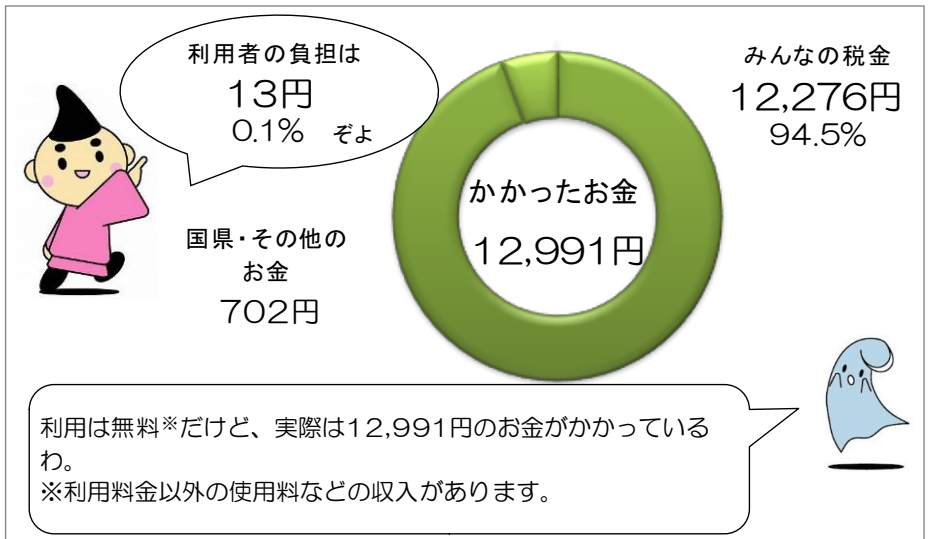
収入と支出

※4年間の平均です



1回の利用にかかったお金

※4年間の平均です



施設稼働率【1日あたりの利用者数】

年度	1日あたりの利用者数
H25	13.5 人/日
H26	12.8 人/日
H27	15.1 人/日
H28	16.5 人/日

■稼働率の計算

$$\text{稼働率} = \frac{\text{1年間の利用者数}}{\text{1年間の開館日数}}$$

施設別調査票(平成29年4月1日現在)						施設番号		3-2					
施設名		茅ヶ崎駅北口子育て支援センター				用途		子育て支援施設					
所在地		新栄町13番44号(さがみ農協ビル3階)				施設所管課		子育て支援課					
■土地・建物情報													
施設 総 規 模	敷地面積[m ²]	- ※賃借により使用			バリアフリー	建物名称	建築構造	建築年月日 (取得日)		耐震性			
	建築面積[m ²]	- ※賃借により使用			無	さがみ農協ビル	鉄骨鉄筋コンクリート造	-		-			
	延床面積[m ²]	168.14 ※支援センターの面積											
■施設運営情報													
設置目的		乳児又は幼児及びその保護者が相互の交流を行う場所を開設し、子育てについての相談、情報の提供、助言その他の援助を行うため。				施設管理者		茅ヶ崎市					
						施設運営者		社会福祉法人青い鳥					
設置根拠		地域子育て支援拠点事業実施要綱				指定管理導入年度		-					
開館時間		9時～17時(フリースペースは10時～15時)				指定管理期間		-					
休館日		第1、3、5土曜日・日曜日・祝日・12月29日～1月3日				主な利用者		未就学児とその保護者					
使用料・手数料の 法令規程		-				常駐職員数[人]		常勤職員	再任用等	非常勤	派遣等	計	
施設管理方法		直営						2	0	2	0	4	
■事業情報													
自主事業(回数、参加者数)		-											
特色のある設備・サービス		子育てアドバイザーが随時子育て相談を、助産師・栄養士・保健師などが定期的に専門相談を受け付ける											
委託業務		有 (主な業務 運営(清掃・警備・保守点検などはビル所有者の農協が管理会社へ委託))											
■施設経費						■運営・利用状況							
費目名		平成25年度	平成26年度	平成27年度	平成28年度	平均	項目名		平成25年度	平成26年度	平成27年度	平成28年度	平均
収入 (円)	使用料・ 手数料	0	0	0	0	0	常駐職員数[人]		4	4	4	4	4
	国県支出金	4,974,000	6,686,000	4,968,000	5,202,015	5,457,504	施設利用者数[人]		21,666	21,192	17,703	19,186	19,937
	その他収入	0	0	0	0	0	開館日数[日]		268	266	267	267	267
	収入計(A)	4,974,000	6,686,000	4,968,000	5,202,015	5,457,504							
支出 (円)	人件費	1,934,778	1,836,548	1,567,189	1,050,751	1,597,317	■利用状況[1日あたりの来館者数]						
	光熱水費	0	0	0	0	0	名称		平成25年度	平成26年度	平成27年度	平成28年度	平均
	委託料	9,840,000	9,920,000	9,940,000	10,100,000	9,950,000	1日あたりの来館者数		80.8	79.7	66.3	71.9	74.7
	修繕費・ 工事請負費	0	0	0	0	0							
	主な建物の 減価償却費	0	0	0	0	0							
	その他支出	7,652,026	7,849,625	7,794,518	7,794,200	7,772,592							
	支出計(B)	19,426,804	19,606,173	19,301,707	18,944,951	19,319,909							
市の負担額(C) (B)-(A)	14,452,804	12,920,173	14,333,707	13,742,936	13,862,405								
市の負担割合 (C)÷(B)	74.4%	65.9%	74.3%	72.5%	71.8%								
(参考)指定管理料	0	0	0	0	0								
■コスト分析[円]													
		平成25年度	平成26年度	平成27年度	平成28年度	平均							
利用者1人あたり		897	925	1,090	987	975							
㎡1時間あたり		53.9	54.8	53.7	52.7	53.8							
■備考													



3-2

施設名 茅ヶ崎駅北口子育て支援センター

運営者 社会福祉法人青い鳥

担当課

子育て支援課

施設紹介

平成29年4月1日現在

子育て支援センターは、乳幼児を子育て中のかたがゆっくりくつろげ、気兼ねなくおしゃべりして、リフレッシュできる施設です。北口子育て支援センターは、茅ヶ崎で一番初めにできた子育て支援センターで、同ビル2階にファミリー・サポート・センターの事務所があります。乳幼児の衣類などのリサイクルコーナーもあります。

施設データ

住所

新栄町13番44号(さがみ農協ビル3階)

電話

0467-87-6620

開館時間

9時～17時(フリースペースは10時～15時)

休館日

第1、3、5土曜日・日曜日・祝日・12月29日～1月3日

利用料金

なし

主な利用者

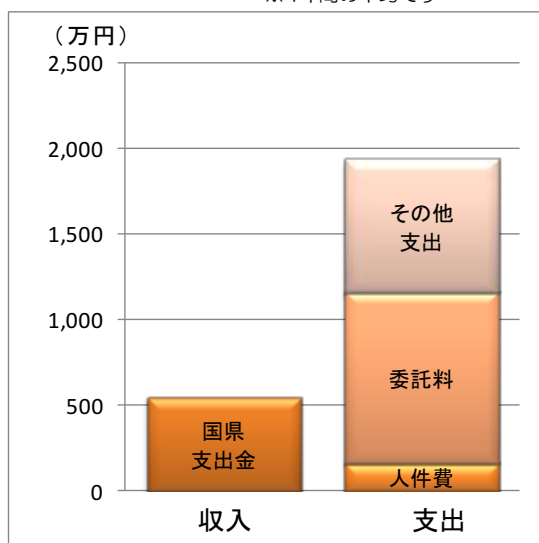
未就学児とその保護者

常駐職員数

4人(常勤 2人、再任用等 0人、非常勤 2人、派遣等 0人)

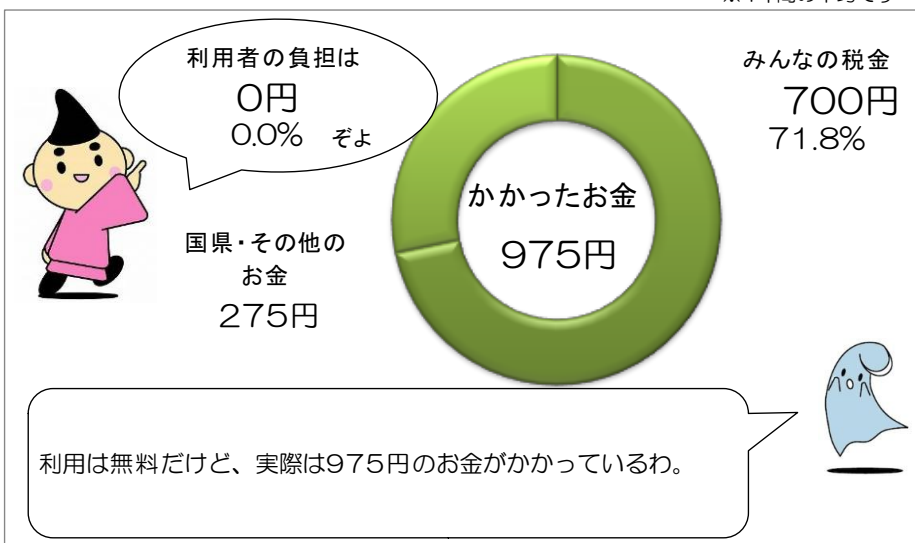
収入と支出

※4年間の平均です



1回の利用にかかったお金

※4年間の平均です



施設稼働率【1日あたりの来館者数】

	1日あたりの来館者数
H25	80.8 人/日
H26	79.7 人/日
H27	66.3 人/日
H28	71.9 人/日

■稼働率の計算

$$\text{稼働率} = \frac{\text{1年間の来館者数}}{\text{1年間の開館日数}}$$

施設別調査票(平成29年4月1日現在)						施設番号		3-3					
施設名		茅ヶ崎駅南口子育て支援センター				用途		子育て支援施設					
所在地		共恵一丁目1番5号(永島ビル2階)				施設所管課		子育て支援課					
■土地・建物情報													
施設 総 規 模	敷地面積[m ²]	- ※賃借により使用			バリアフリー	建物名称	建築構造	建築年月日 (取得日)		耐震性			
	建築面積[m ²]	- ※賃借により使用			無	永島ビル	鉄筋コンクリート造	-		-			
	延床面積[m ²]	79.00 ※支援センターの面積											
■施設運営情報													
設置目的		乳児又は幼児及びその保護者が相互の交流を行う場所を開設し、子育てについての相談、情報の提供、助言その他の援助を行うため。				施設管理者		茅ヶ崎市					
						施設運営者		社会福祉法人青い鳥					
設置根拠		地域子育て支援拠点事業実施要綱				指定管理導入年度		-					
開館時間		9時～17時(フリースペースは10時～15時)				指定管理期間		-					
休館日		土曜日・日曜日・祝日・12月29日～1月3日				主な利用者		未就学児とその保護者					
使用料・手数料の 法令規程		-				常駐職員数[人]		常勤職員	再任用等	非常勤	派遣等	計	
施設管理方法		直営						0	0	2	0	2	
■事業情報													
自主事業(回数、参加者数)		-											
特色のある設備・サービス		子育てアドバイザーが随時子育て相談を受け付け、助産師、栄養士、保健師などが定期的に専門相談を受け付ける											
委託業務		有 (主な業務 運営、清掃、警備)											
■施設経費						■運営・利用状況							
費目名		平成25年度	平成26年度	平成27年度	平成28年度	平均	項目名		平成25年度	平成26年度	平成27年度	平成28年度	平均
収入 (円)	使用料・ 手数料	0	0	0	0	0	常駐職員数[人]		2	2	2	2	2
	国県支出金	3,538,000	4,737,260	4,968,000	5,202,015	4,611,319	施設利用者数[人]		10,107	9,642	7,970	7,866	8,896
	その他収入	0	0	0	0	0	開館日数[日]		244	244	243	243	244
	収入計(A)	3,538,000	4,737,260	4,968,000	5,202,015	4,611,319							
支出 (円)	人件費	1,934,778	1,836,548	1,567,189	1,050,751	1,597,317	■利用状況[1日あたりの来館者数]						
	光熱水費	16,704	17,099	17,178	17,178	17,040	名称		平成25年度	平成26年度	平成27年度	平成28年度	平均
	委託料	7,288,420	7,348,232	7,353,232	7,443,232	7,358,279	1日あたりの来館者数		41.4	39.5	32.8	32.4	36.5
	修繕費・ 工事請負費	13,830	13,830	13,830	13,830	13,830							
	主な建物の 減価償却費	0	0	0	0	0							
	その他支出	5,229,650	5,225,061	5,150,072	5,144,135	5,187,230							
	支出計(B)	14,483,382	14,440,770	14,101,501	13,669,126	14,173,695							
市の負担額(C) (B)-(A)		10,945,382	9,703,510	9,133,501	8,467,111	9,562,376							
市の負担割合 (C)÷(B)		75.6%	67.2%	64.8%	61.9%	67.5%							
(参考)指定管理料		0	0	0	0	0							
■コスト分析[円]													
		平成25年度	平成26年度	平成27年度	平成28年度	平均							
利用者1人あたり		1,433	1,498	1,769	1,738	1,610							
m ² 1時間あたり		93.9	93.6	91.8	89.0	92.1							
■備考													



3-3

施設名 茅ヶ崎駅南口子育て支援センター

運営者 社会福祉法人青い鳥

担当課

子育て支援課

施設紹介

平成29年4月1日現在

子育て支援センターは、乳幼児を子育て中のかたがゆっくりくつろげ、気兼ねなくおしゃべりして、リフレッシュできる施設です。駅から徒歩1分の南口子育て支援センターを、東海道線ホームの平塚よりから南側を見ると、子どもたちの顔が見えるかも。ビルの2階にあります。急な階段ですので、奥のエレベータをご利用ください。

施設データ

住所

共恵一丁目1番5号(永島ビル2階)

電話

0467-87-6531

開館時間

9時～17時(フリースペースは10時～15時)

休館日

土曜日・日曜日・祝日・12月29日～1月3日

利用料金

なし

主な利用者

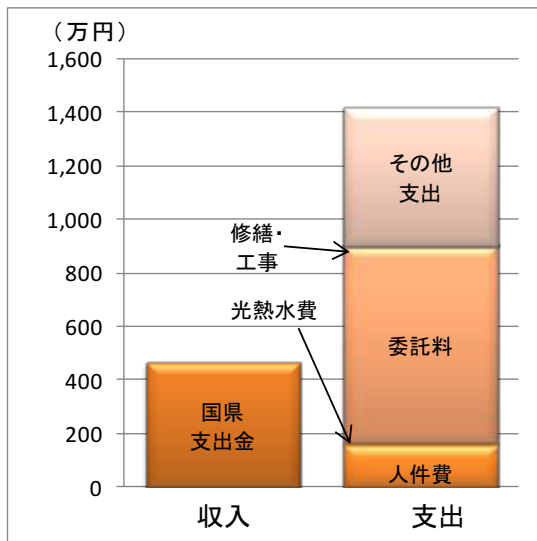
未就学児とその保護者

常駐職員数

2人(常勤 0人、再任用等 0人、非常勤 2人、派遣等 0人)

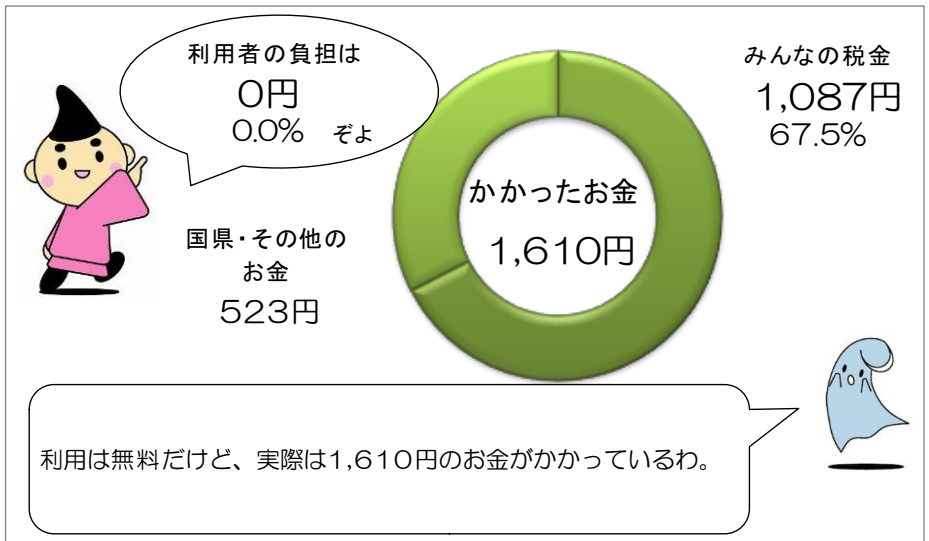
収入と支出

※4年間の平均です



1回の利用にかかったお金

※4年間の平均です



施設稼働率【1日あたりの来館者数】

	1日あたりの来館者数
H25	41.4 人/日
H26	39.5 人/日
H27	32.8 人/日
H28	32.4 人/日

■稼働率の計算

$$\text{稼働率} = \frac{\text{1年間の来館者数}}{\text{1年間の開館日数}}$$

施設別調査票(平成29年4月1日現在)						施設番号		3-4				
施設名	香川駅前子育て支援センター				用途	子育て支援施設						
所在地	香川五丁目3番17号				施設所管課	子育て支援課						
■土地・建物情報												
施設 総 規 模	敷地面積[m ²]	- ※借用により使用			バリアフリー	建物名称	建築構造	建築年月日 (取得日)	耐震性			
	建築面積[m ²]	- ※賃借により使用			無	支援センター	木造	H27.1.14	有			
	延床面積[m ²]	117.00 ※支援センターの賃借面積										
■施設運営情報												
設置目的	乳児又は幼児及びその保護者が相互の交流を行う場所を開設し、子育てについての相談、情報の提供、助言その他の援助を行うため。				施設管理者	茅ヶ崎市						
					施設運営者	社会福祉法人青い鳥						
設置根拠	地域子育て支援拠点事業実施要綱				指定管理導入年度	-						
開館時間	9時～17時(フリースペースは10時～15時)				指定管理期間	-						
休館日	第2、4、5土曜日・日曜日・祝日・12月29日～1月3日				主な利用者	未就学児とその保護者						
使用料・手数料の 法令規程					常駐職員数[人]	常勤職員	再任用等	非常勤	派遣等	計		
施設管理方法	直営					2	0	2	0	4		
■事業情報												
自主事業(回数、参加者数)	-											
特色のある設備・サービス	子育てアドバイザーが随時子育て相談を受け付け、助産師、栄養士、保健師などが定期的に専門相談を受け付ける											
委託業務	有		(主な業務 運営、清掃、警備、設備点検)									
■施設経費					■運営・利用状況							
	費目名	平成25年度	平成26年度	平成27年度	平成28年度	平均	項目名	平成25年度	平成26年度	平成27年度	平成28年度	平均
収入 (円)	使用料・ 手数料	-	-	0	0	0	常駐職員数[人]	-	-	4	4	4
	国県支出金	-	-	9,890,000	8,633,775	9,261,888	施設利用者数[人]	-	-	4,972	10,152	7,562
	その他収入	-	-	0	0	0	開館日数[日]	-	-	128	268	198
	収入計(A)	-	-	9,890,000	8,633,775	9,261,888						
支出 (円)	人件費	-	-	2,639,476	2,343,984	2,491,730	■利用状況[1日あたりの来館者数]					
	光熱水費	-	-	167,464	331,918	249,691	名称	平成25年度	平成26年度	平成27年度	平成28年度	平均
	委託料	-	-	8,587,976	14,695,400	11,641,688	1日あたりの来館者数	-	-	38.8	37.9	38.4
	修繕費・ 工事請負費	-	-	655,287	655,287	655,287						
	主な建物の 減価償却費	-	-	-	-	-						
	その他支出	-	-	8,417,360	5,419,832	6,918,596						
	支出計(B)	-	-	20,467,563	23,446,421	21,956,992						
	市の負担額 (B)-(A)	-	-	10,577,563	14,812,646	12,695,104						
	市の負担割合 (C)÷(B)	-	-	51.7%	63.2%	57.8%						
	(参考)指定管理料	-	-	0	0	0						
■コスト分析[円]												
		平成25年度	平成26年度	平成27年度	平成28年度	平均						
	利用者1人あたり	-	-	4,117	2,310	3,214						
	m ² 1時間あたり	-	-	170.8	93.5	132.2						
■備考	※平成27年度の新施設の情報を掲載しています。 ※平成28年度より施設再編整備課による包括修繕委託を実施しています。											



施設名 香川駅前子育て支援センター

運営者 社会福祉法人青い鳥

担当課 子育て支援課

施設紹介

平成29年4月1日現在

子育て支援センターは、乳幼児を子育て中のかたがゆっくりくつろげ、気兼ねなくおしゃべりして、リフレッシュできる施設です。香川駅前子育て支援センターは、香川駅から徒歩ですぐ、香川駅前出張所の2階にあります。平成27年10月に開所した、市内で一番新しい、4番目の子育て支援センターです。

施設データ

住所 香川五丁目3番17号

電話 0467-82-2210

開館時間 9時～17時(フリースペースは10時～15時)

休館日 第2、4、5土曜日・日曜日・祝日・12月29日～1月3日

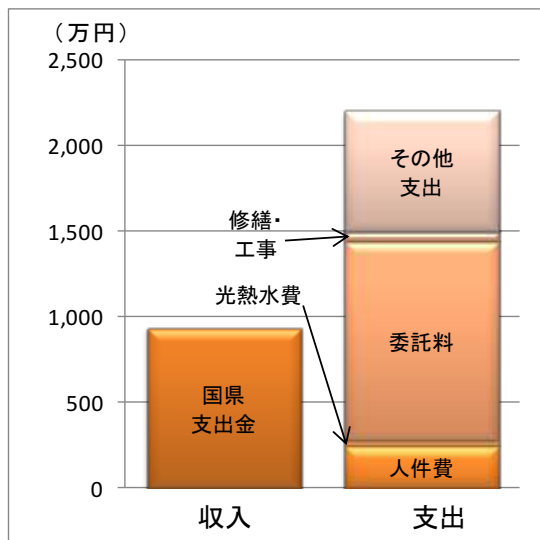
利用料金 なし

主な利用者 未就学児とその保護者

常駐職員数 4人(常勤 2人、再任用等 0人、非常勤 2人、派遣等 0人)

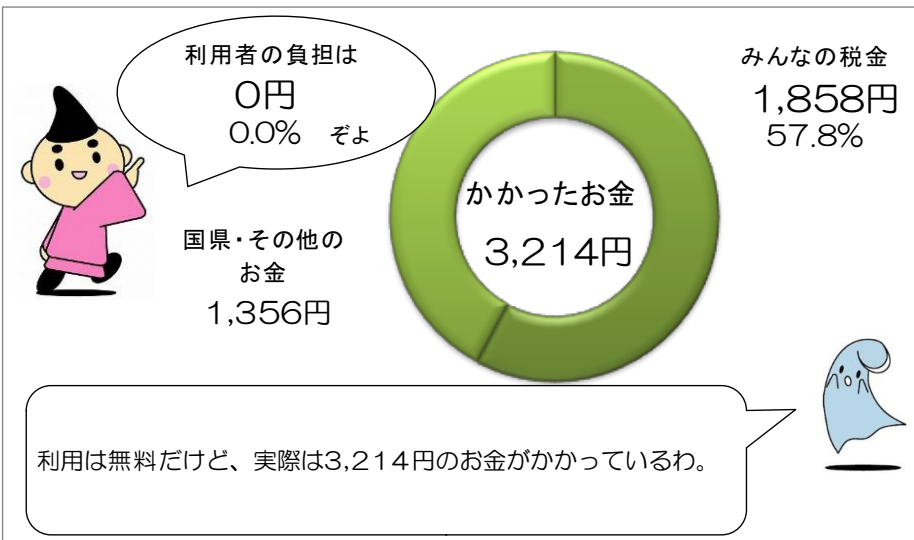
収入と支出

※2年間の平均です



1回の利用にかかったお金

※2年間の平均です



施設稼働率【1日あたりの来館者数】

年度	1日あたりの来館者数
H25	- 人/日
H26	- 人/日
H27	38.8 人/日
H28	37.9 人/日

■稼働率の計算

$$\text{稼働率} = \frac{\text{1年間の来館者数}}{\text{1年間の開館日数}}$$

施設別調査票(平成29年4月1日現在)						施設番号		3-5					
施設名		浜竹子育て支援センターのびのび				用途		子育て支援施設					
所在地		浜竹三丁目1番14号				施設所管課		子育て支援課					
■土地・建物情報													
施設 総 規 模	敷地面積[m ²]	178.18		バリアフリー	建物名称	建築構造	建築年月日 (取得日)		耐震性				
	建築面積[m ²]	105.99		有	本館	鉄骨造	H16.3.23		有				
	延床面積[m ²]	100.00											
■施設運営情報													
設置目的		乳児又は幼児及びその保護者が相互の交流を行う場所を開設し、子育てについての相談、情報の提供、助言その他の援助を行うため。			施設管理者		茅ヶ崎市						
					施設運営者		特定非営利活動法人全国子育て支援ネットワーク協会						
設置根拠		地域子育て支援拠点事業実施要綱			指定管理導入年度		-						
開館時間		9時～17時(フリースペースは10時～15時)			指定管理期間		-						
休館日		土曜日・日曜日・祝日・12月29日～1月3日			主な利用者		未就学児とその保護者						
使用料・手数料の 法令規程		-			常駐職員数[人]		常勤職員	再任用等	非常勤	派遣等	計		
施設管理方法		直営					1	0	2	0	3		
■事業情報													
自主事業(回数、参加者数)		のびのびミニサロン(年間12回)、のびのびミニ講座(年間12回)、のびのび応援講座(年間2回、定員80組160名)											
特色のある設備・サービス		子育てアドバイザーが随時子育て相談を受け付け、助産師、栄養士、保健師などが定期的に専門相談を受け付ける											
委託業務		有 (主な業務 運営、清掃、警備)											
■施設経費						■運営・利用状況							
費目名		平成25年度	平成26年度	平成27年度	平成28年度	平均	項目名		平成25年度	平成26年度	平成27年度	平成28年度	平均
収入 (円)	使用料・ 手数料	0	0	0	0	0	常駐職員数[人]		3	3	3	3	3
	国県支出金	3,218,000	4,298,740	5,784,000	6,108,019	4,852,190	施設利用者数[人]		10,391	11,290	9,629	9,392	10,176
	その他収入	0	0	0	0	0	開館日数[日]		244	244	243	244	244
	収入計(A)	3,218,000	4,298,740	5,784,000	6,108,019	4,852,190							
支出 (円)	人件費	1,934,778	1,836,548	1,567,189	1,050,751	1,597,317	■利用状況[1日あたりの来館者数]						
	光熱水費	258,902	282,015	224,177	202,109	241,801	名称		平成25年度	平成26年度	平成27年度	平成28年度	平均
	委託料	10,521,975	10,601,460	10,631,460	10,675,716	10,607,653	1日あたりの来館者数		42.6	46.3	39.6	38.5	41.8
	修繕費・ 工事請負費	149,074	149,074	149,074	149,074	149,074							
	主な建物の 減価償却費	684,923	684,923	684,923	684,923	684,923							
	その他支出	532,873	541,445	501,964	503,405	519,922							
	支出計(B)	14,082,525	14,095,465	13,758,787	13,265,978	13,800,689							
市の負担額(C) (B)-(A)		10,864,525	9,796,725	7,974,787	7,157,959	8,948,499							
市の負担割合 (C)÷(B)		77.1%	69.5%	58.0%	54.0%	64.8%							
(参考)指定管理料		0	0	0	0	0							
■コスト分析[円]													
		平成25年度	平成26年度	平成27年度	平成28年度	平均							
利用者1人あたり		1,355	1,248	1,429	1,412	1,361							
m ² 1時間あたり		72.1	72.2	70.8	68.0	70.8							
■備考		※平成28年度より施設再編整備課による包括修繕委託を実施しています。											



3-5

施設名 浜竹子育て支援センターのびのび

特定非営利活動法人全国
子育て支援ネットワーク協
会

担当課

子育て支援課

施設紹介

平成29年4月1日現在

子育て支援センターは、乳幼児を子育て中のかたがゆっくりくつろげ、気兼ねなくおしゃべりして、リフレッシュできる施設です。のびのびは、辻堂駅の西口から徒歩3分の住宅街にあります。駐車場はありませんが、自転車はとめられます。子ども用のトイレは広くて明るいスペースになっていますので、初めてのトイレも楽しくできるかも。

施設データ

住所

浜竹三丁目1番14号

電話

0467-85-7900

開館時間

9時～17時(フリースペースは10時～15時)

休館日

土曜日・日曜日・祝日・12月29日～1月3日

利用料金

なし

主な利用者

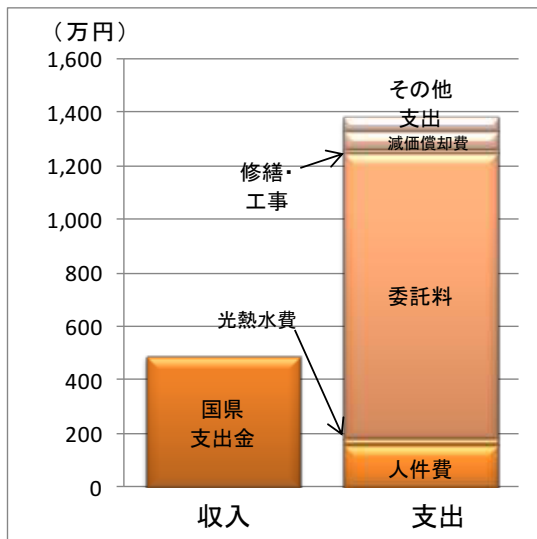
未就学児とその保護者

常駐職員数

3人(常勤 1人、再任用等 0人、非常勤 2人、派遣等 0人)

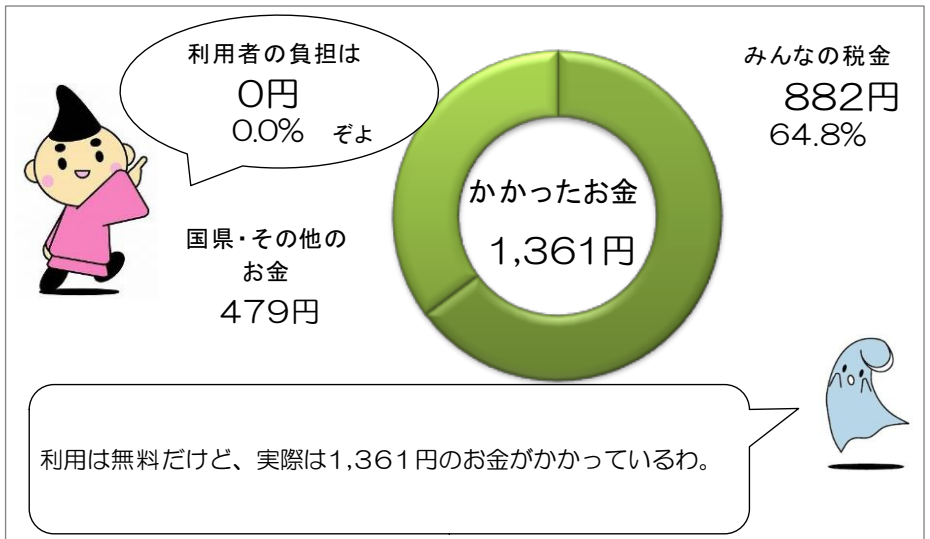
収入と支出

※4年間の平均です



1回の利用にかかったお金

※4年間の平均です



施設稼働率【1日あたりの来館者数】

	1日あたりの来館者数
H25	42.6 人/日
H26	46.3 人/日
H27	39.6 人/日
H28	38.5 人/日

■稼働率の計算

$$\text{稼働率} = \frac{\text{1年間の来館者数}}{\text{1年間の開館日数}}$$

施設別調査票(平成29年4月1日現在)						施設番号		3-6				
施設名	ファミリー・サポート・センター				用途	子育て支援施設						
所在地	新栄町13番44号(さがみ農協ビル2階)				施設所管課	子育て支援課						
■土地・建物情報												
施設 総 規 模	敷地面積[m ²]	- ※賃借により使用			バリアフリー	建物名称	建築構造	建築年月日 (取得日)	耐震性			
	建築面積[m ²]	- ※賃借により使用			無	さがみ農協ビル	鉄骨鉄筋コンクリート造	-	-			
	延床面積[m ²]	421.47 ※センターの面積										
■施設運営情報												
設置目的	地域で育児の援助を受けたい方と行いたい方が、相互援助活動を行い、乳幼児・児童の保護者が安心して子育てできる環境をつくるため。				施設管理者	茅ヶ崎市						
					施設運営者	社会福祉法人青い鳥						
設置根拠	茅ヶ崎市ファミリー・サポート・センター事業実施要綱				指定管理導入年度	-						
開館時間	9時～17時				指定管理期間	-						
休館日	土曜日・日曜日・祝日・年末年始(12月29日～1月3日)				主な利用者	制限なし						
使用料・手数料の 法令規程	茅ヶ崎市ファミリー・サポート・センター会則				常駐職員数[人]	常勤職員	再任用等	非常勤	派遣等	計		
施設管理方法	直営					1	0	2	0	3		
■事業情報												
自主事業(回数、参加者数)	支援会員研修会(年間3回、1回30名前後参加)、支援会員交流会											
特色のある設備・サービス	子どもを預けたい会員が預かることのできる会員に有償で送迎・預かりなどのサービスを依頼する仲介											
委託業務	有 (主な業務 運営(清掃、警備、保守点検などはビル所有者の農協が委託))											
■施設経費						■運営・利用状況						
収入 (円)	費目名	平成25年度	平成26年度	平成27年度	平成28年度	平均	項目名	平成25年度	平成26年度	平成27年度	平成28年度	平均
	使用料・手数料	0	0	0	0	0	常駐職員数[人]	3	3	3	3	3
	国県支出金	7,718,000	10,614,000	10,049,000	10,231,000	9,653,000	サービス利用件数[件]	8,598	8,887	9,105	8,480	8,768
	その他収入	0	0	0	0	0	開館日数[日]	242	243	243	242	243
収入計(A)	7,718,000	10,614,000	10,049,000	10,231,000	9,653,000							
支出 (円)	人件費	1,773,547	1,836,548	1,649,672	2,182,330	1,860,524	■利用状況[1日あたりの活動件数]					
	光熱水費	0	0	0	0	0	名称	平成25年度	平成26年度	平成27年度	平成28年度	平均
	委託料	13,053,936	13,426,560	12,594,667	12,847,000	12,980,541	1日あたりの利用件数	35.5	36.6	37.4	35.0	36.1
	修繕費・ 工事請負費	0	0	0	0	0						
	主な建物の 減価償却費	0	0	0	0	0						
	その他支出	2,443,767	2,497,945	2,474,990	2,486,312	2,475,754						
	支出計(B)	17,271,250	17,761,053	16,719,329	17,515,642	17,316,818						
市の負担額 (B)-(A)	9,553,250	7,147,053	6,670,329	7,284,642	7,663,818							
市の負担割合 (C)/(B)	55.3%	40.2%	39.9%	41.6%	44.3%							
(参考)指定管理料	0	0	0	0	0							
■コスト分析[円]												
	平成25年度	平成26年度	平成27年度	平成28年度	平均							
利用者1人あたり	2,009	1,999	1,836	2,066	1,978							
m ² 1時間あたり	21.2	21.7	20.4	21.5	21.2							
■備考	※サービス利用件数: 基本的にファミリー・サポート・センターの施設を活動に使うことはありません。また、施設休館日も活動自体は行われています。											



施設名

ファミリー・サポート・センター

運営者 社会福祉法人青い鳥

担当課

子育て支援課

施設紹介

平成29年4月1日現在

かつては、友達同士、親戚、ご近所などで自然に行われていた、子どもの預けあい、そんな地域の助け合いを、新しい形でサポートする活動です。
子どもを預けたいかたと預かることができるかたが会員となり、アドバイザーが会員間のコーディネートをします。気兼ねなく、安心して子どもを預けられるよう料金の設定や保険加入も行っています。

施設データ

住所

新栄町13番44号(さがみ農協ビル2階)

電話

0467-87-8070

開館時間

9時～17時

休館日

土曜日・日曜日・祝日・年末年始(12月29日～1月3日)

利用料金

なし

主な利用者

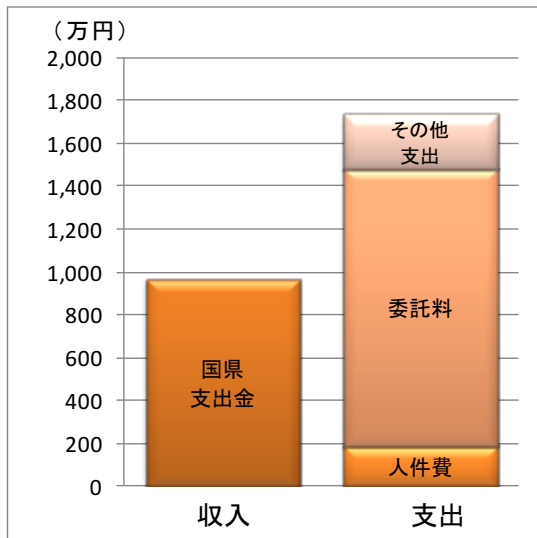
制限なし

常駐職員数

3人(常勤 1人、再任用等 0人、非常勤 2人、派遣等 0人)

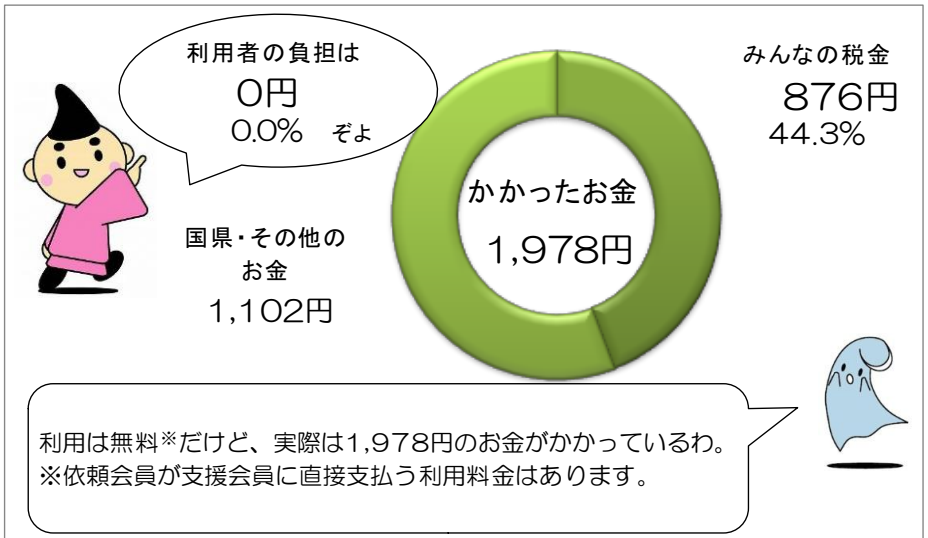
収入と支出

※4年間の平均です



1回の利用にかかったお金

※4年間の平均です



施設稼働率【1日あたりの活動件数】

年度	1日あたりの活動件数
H25	35.5 件/日
H26	36.6 件/日
H27	37.4 件/日
H28	35.0 件/日

■稼働率の計算

$$\text{稼働率} = \frac{\text{1年間の利用件数}}{\text{1年間の開館日数}}$$

4 障害者

施設番号	施設名	複合施設	賃借
4-1	ふれあい活動ホーム赤羽根	消防署松林出張所	
4-2	ふれあい活動ホームあかしあ	—	
4-3	ふれあい活動ホーム第2あかしあ	—	
4-4	つつじ学園	—	
4-5	かめっこくらぶ	—	

全ての施設で指定管理者制度を導入し、民間の力を活用して運営しています。
運営にかかるお金は、年間でおおむね1,900万円～1億6,000万円程度となっています。

利用者の負担は、世帯の所得に応じて、月額0～37,200円までの上限額が設けられています。

施設利用人数は、延べ人数となっており、利用率はおおむね60%～110%程度となっています。



図表 17 障害者の配置図



◆ふれあい活動ホーム赤羽根

施設別調査票(平成29年4月1日現在)						施設番号		4-1					
施設名		ふれあい活動ホーム赤羽根				用途		福祉施設					
所在地		赤羽根338番地1				施設所管課		障害福祉課					
■土地・建物情報													
施設規模	敷地面積[m ²]	- ※消防署松林出張所と同一敷地				バリアフリー	建物名称		建築構造		建築年月日(取得日)	耐震性	
	建築面積[m ²]	280.43				無	授産施設		鉄筋コンクリート造		H5.3.24		有
	延床面積[m ²]	542.33 ※赤羽根の面積											
■施設運営情報													
設置目的		障害者の福祉の向上を図るため				施設管理者		社会福祉法人茅ヶ崎市社会福祉事業団					
						施設運営者		社会福祉法人茅ヶ崎市社会福祉事業団					
設置根拠		障害者総合支援法・茅ヶ崎市障害者ふれあい活動ホーム条例				指定管理導入年度		平成18年度					
開館時間		8時30分～17時(必要に応じて7時～21時)				指定管理期間		平成28年4月1日～平成32年3月31日					
休館日		土曜日・日曜日・祝日・年末年始(12月29日～1月3日)				主な利用者		障害者					
使用料・手数料の法令規程		障害者総合支援法・茅ヶ崎市障害者ふれあい活動ホーム条例				常駐職員数[人]		常勤職員	再任用等	非常勤	派遣等	計	
施設管理方法		指定管理						4	0	9	0	13	
■事業情報													
自主事業(回数、参加者数)		-											
特色のある設備・サービス		利用者の「働きたい」という気持ちを大切にしながら、工賃アップを目指しサービスを提供している。											
委託業務		有 (主な業務 警備、エレベーター等設備保守など)											
■施設経費						■運営・利用状況							
費目名		平成25年度	平成26年度	平成27年度	平成28年度	平均	項目名		平成25年度	平成26年度	平成27年度	平成28年度	平均
収入(円)	使用料・手数料	1,745,100	1,596,020	1,790,420	2,201,960	1,833,375	常駐職員数[人]		13	14	14	13	14
	国県支出金	0	0	0	0	0	施設利用者数[人]		7,831	7,347	7,791	7,737	7,677
	その他収入	59,325,692	51,696,731	58,257,261	57,095,577	56,593,815	開館日数[日]		241	241	242	240	241
	収入計(A)	61,070,792	53,292,751	60,047,681	59,297,537	58,427,190							
支出(円)	人件費	42,620,351	43,441,113	45,171,191	48,118,691	44,837,837	■利用状況[利用率%]						
	光熱水費	1,087,164	1,126,189	1,037,512	921,676	1,043,135	名称		平成25年度	平成26年度	平成27年度	平成28年度	平均
	委託料	1,559,566	1,956,877	1,795,323	1,747,700	1,764,867	利用率		112.0	105.1	111.0	111.2	109.8
	修繕費・工事請負費	469,491	469,491	469,491	469,491	469,491							
	主な建物の減価償却費	5,588,688	5,588,688	5,588,688	5,588,688	5,588,688							
	その他支出	8,179,869	6,231,532	6,802,173	6,300,782	6,878,589							
	支出計(B)	59,505,129	58,813,890	60,864,378	63,147,028	60,582,606							
市の負担額(C)(B)-(A)		-1,565,663	5,521,139	816,697	3,849,491	2,155,416							
市の負担割合(C)/(B)		-2.6%	9.4%	1.3%	6.1%	3.6%							
(参考)指定管理料		51,534,000	54,112,000	55,133,000	59,580,000	55,089,750							
■コスト分析[円]													
		平成25年度	平成26年度	平成27年度	平成28年度	平均							
利用者1人あたり		7,599	8,005	7,812	8,162	7,895							
㎡1時間あたり		53.6	52.9	54.6	57.1	54.6							
■備考		※市の負担額が-(マイナス)の年度は、収入が支出を上回ったことを表しています。											



施設名

ふれあい活動ホーム赤羽根

運営者

社会福祉法人茅ヶ崎市社会福祉事業団

担当課

障害福祉課

施設紹介

平成29年4月1日現在

障害をもつ方が働きながら、住み慣れた地域で自立した生活ができるよう支援します。品質、納期、仕事に対する厳しさなど、一般の職場に近い環境を用意し、それに適応できるよう個別的支援をしています。
 多種多様な仕事を用意し、利用者が能力や特性にあった仕事を見つけられるよう支援しています。就労を希望する利用者に職場開拓を行い、就労後のアフターフォローも行っています。

施設データ

住所

赤羽根338番地1

電話

0467-52-1220

開館時間

8時30分～17時(必要に応じて7時～21時)

休館日

土曜日・日曜日・祝日・年末年始(12月29日～1月3日)

利用料金

なし

主な利用者

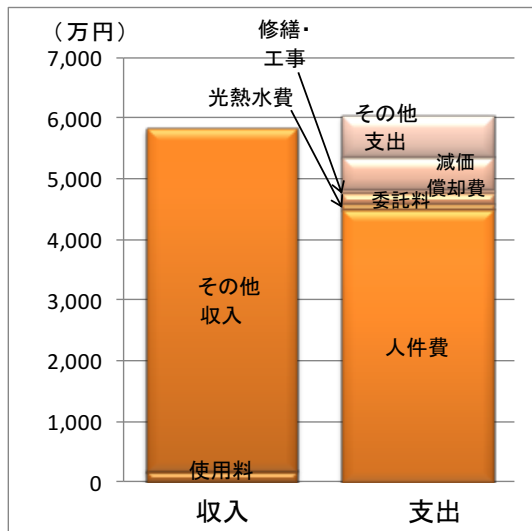
障害者

常駐職員数

13人(常勤 4人、再任用等 0人、非常勤 9人、派遣等 0人)

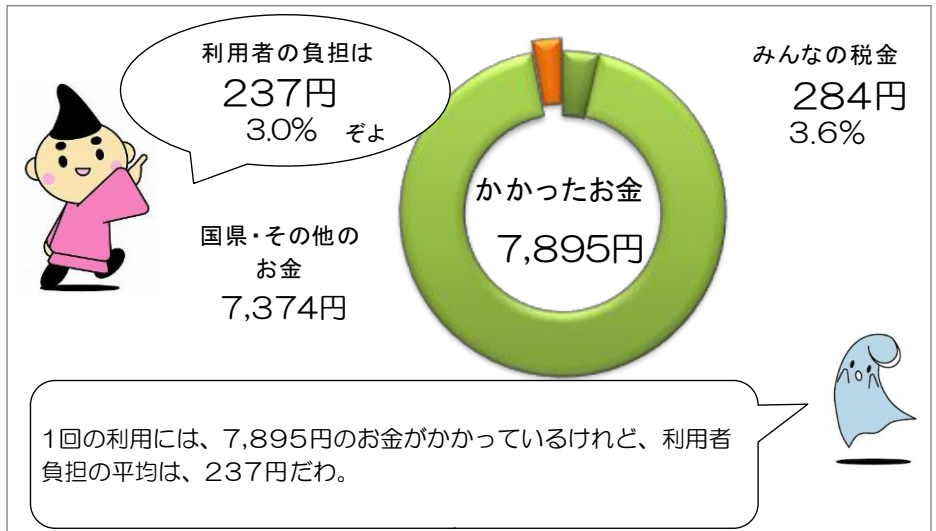
収入と支出

※4年間の平均です



1回の利用にかかったお金

※4年間の平均です



施設稼働率【利用率】

年度	利用率
H25	112.0 %
H26	105.1 %
H27	111.0 %
H28	111.2 %

■稼働率の計算

$$\text{稼働率} = \frac{\text{1年間の利用者数}}{\text{施設の定員} \times \text{年間の施設の開所日数}}$$

施設別調査票(平成29年4月1日現在)						施設番号		4-2						
施設名		ふれあい活動ホームあかしあ				用途		福祉施設						
所在地		松浪一丁目10番4号				施設所管課		障害福祉課						
■土地・建物情報														
施設総規模	敷地面積[m ²]	656.36		バリアフリー	建物名称	建築構造	建築年月日(取得日)	耐震性						
	建築面積[m ²]	278.38		無	本館	鉄筋コンクリート造	S41.3.20	有						
	延床面積[m ²]	287.29												
■施設運営情報														
設置目的		障害者の福祉の向上を図るため				施設管理者		社会福祉法人茅ヶ崎市社会福祉事業団						
						施設運営者		社会福祉法人茅ヶ崎市社会福祉事業団						
設置根拠		障害者総合支援法・茅ヶ崎市障害者ふれあい活動ホーム条例				指定管理導入年度		平成18年度						
開館時間		8時30分～17時(必要に応じて7時～21時)				指定管理期間		平成28年4月1日～平成32年3月31日						
休館日		土曜日・日曜日・祝日・年末年始(12月29日～1月3日)				主な利用者		障害者						
使用料・手数料の法令規程		障害者総合支援法・茅ヶ崎市障害者ふれあい活動ホーム条例				常駐職員数[人]		常勤職員	再任用等	非常勤	派遣等	計		
施設管理方法		指定管理						2	0	7	0	9		
■事業情報														
自主事業(回数、参加者数)		-												
特色のある設備・サービス		利用者が地域との繋がりを深め、地域でも自分らしい生活を送れるように、地域行事へ積極的に参加しています。												
委託業務		有 (主な業務 警備、各設備点検など)												
■施設経費						■運営・利用状況								
費目名		平成25年度	平成26年度	平成27年度	平成28年度	平均	項目名		平成25年度	平成26年度	平成27年度	平成28年度	平均	
収入(円)	使用料・手数料	1,001,166	1,258,611	1,380,028	1,463,600	1,275,851	常駐職員数[人]		8	8	9	9	9	
	国県支出金	0	0	0	0	0	施設利用者数[人]		3,419	4,233	4,418	4,416	4,122	
	その他収入	27,482,398	31,393,672	34,263,547	34,012,300	31,787,979	開館日数[日]		248	252	252	249	250	
	収入計(A)	28,483,564	32,652,283	35,643,575	35,475,900	33,063,831								
支出(円)	人件費	20,837,292	22,085,779	24,362,162	25,970,989	23,314,056	■利用状況[利用率%]							
	光熱水費	544,672	587,088	538,321	508,831	544,728	名称		定員[人]	平成25年度	平成26年度	平成27年度	平成28年度	平均
	委託料	211,050	285,940	194,400	194,400	221,448	利用率		20	68.9	84.0	87.7	88.7	82.3
	修繕費・工事請負費	114,181	114,181	114,181	114,181	114,181								
	主な建物の減価償却費	22,453	22,453	22,453	22,453	22,453								
	その他支出	3,221,569	3,338,230	3,516,300	3,348,329	3,356,107								
	支出計(B)	24,951,217	26,433,671	28,747,817	30,159,183	27,572,972								
市の負担額(C)(B)-(A)		-3,532,347	-6,218,612	-6,895,758	-5,316,717	-5,490,858								
市の負担割合(C)÷(B)		-14.2%	-23.5%	-24.0%	-17.6%	-19.9%								
(参考)指定管理料		26,904,000	26,856,000	29,155,000	30,712,000	28,406,750								
■コスト分析[円]														
		平成25年度	平成26年度	平成27年度	平成28年度	平均								
利用者1人あたり		7,298	6,245	6,507	6,830	6,720								
㎡1時間あたり		41.2	43.0	46.7	49.6	45.1								
■備考		※市の負担額が-(マイナス)の年度は、収入が支出を上回ったことを表しています。												



施設名 ふれあい活動ホームあかしあ

運営者 社会福祉法人茅ヶ崎市社会福祉事業団

担当課 障害福祉課

施設紹介

平成29年4月1日現在

障害のある方が、生活や創作的生産活動などを通じて自立できる力を養い、地域住民とのふれあいを深め、一日を明るく生きがいを持って過ごせるよう支援しています。利用者の方が「昨日は楽しかった。今日も楽しい、明日も楽しい一日でありたい。」と思えるような支援をしています。

施設データ

住所 松浪一丁目10番4号

電話 0467-58-3300

開館時間 8時30分～17時(必要に応じて7時～21時)

休館日 土曜日・日曜日・祝日・年末年始(12月29日～1月3日)

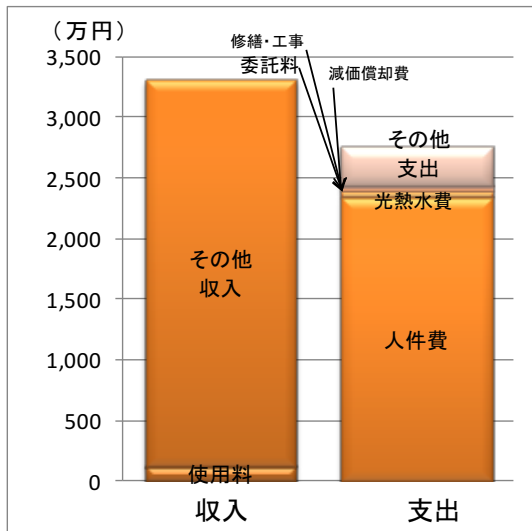
利用料金 なし

主な利用者 障害者

常駐職員数 9人(常勤 2人、再任用等 0人、非常勤 7人、派遣等 0人)

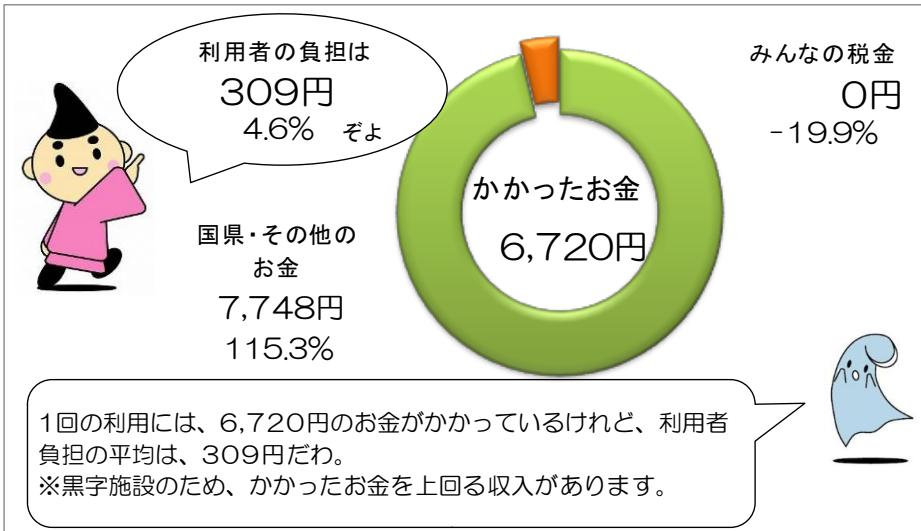
収入と支出

※4年間の平均です



1回の利用にかかったお金

※4年間の平均です



施設稼働率【利用率】

年度	利用率
H25	68.9%
H26	84.0%
H27	87.7%
H28	88.7%

■稼働率の計算

$$\text{稼働率} = \frac{\text{1年間の利用者数}}{\text{施設の定員} \times \text{年間の施設の開所日数}}$$

施設別調査票(平成29年4月1日現在)						施設番号		4-3					
施設名		ふれあい活動ホーム第2あかしあ				用途		福祉施設					
所在地		十間坂一丁目4番8号				施設所管課		障害福祉課					
■土地・建物情報													
施設 総 規 模	敷地面積[m ²]	1,219.88		バリアフリー	建物名称	建築構造	建築年月日 (取得日)	耐震性					
	建築面積[m ²]	744.73		無	本館	鉄骨造	H6.3.16	有					
	延床面積[m ²]	312.51 ※ふれあい活動ホームの面積											
■施設運営情報													
設置目的		障害者の福祉の向上を図るため			施設管理者	社会福祉法人茅ヶ崎市社会福祉事業団							
					施設運営者	社会福祉法人茅ヶ崎市社会福祉事業団							
設置根拠		障害者総合支援法・茅ヶ崎市障害者ふれあい活動ホーム条例			指定管理導入年度	平成18年度							
開館時間		8時30分～17時(必要に応じて7時～21時)			指定管理期間	平成28年4月1日～平成32年3月31日							
休館日		土曜日・日曜日・祝日・年末年始(12月29日～1月3日)			主な利用者	障害者							
使用料・手数料の 法令規程		障害者総合支援法・茅ヶ崎市障害者ふれあい活動ホーム条例			常駐職員数[人]	常勤職員	再任用等	非常勤	派遣等	計			
施設管理方法		指定管理				2	0	5	0	7			
■事業情報													
自主事業(回数、参加者数)		-											
特色のある設備・サービス		多様な外注作業を取り入れながら、個々の力を発揮できるよう支援しています。											
委託業務		有 (主な業務 清掃)											
■施設経費						■運営・利用状況							
費目名		平成25年度	平成26年度	平成27年度	平成28年度	平均	項目名	平成25年度	平成26年度	平成27年度	平成28年度	平均	
収入 (円)	使用料・ 手数料	1,024,190	1,198,700	1,187,520	1,606,200	1,254,153	常駐職員数[人]	6	6	7	7	7	
	国県支出金	0	0	0	0	0	施設利用者数[人]	5,703	5,734	5,667	6,553	5,914	
	その他収入	38,095,854	37,692,011	36,197,487	42,428,427	38,603,445	開館日数[日]	244	245	246	246	245	
	収入計(A)	39,120,044	38,890,711	37,385,007	44,034,627	39,857,597							
支出 (円)	人件費	21,872,746	22,924,630	25,289,371	28,148,074	24,558,705	■利用状況[利用率%]						
	光熱水費	765,860	747,780	753,184	701,714	742,135	名称	定員 [人]	平成25年度	平成26年度	平成27年度	平成28年度	平均
	委託料	164,113	219,564	158,861	158,864	175,351	利用率	25	93.5	93.6	92.1	106.6	96.5
	修繕費・ 工事請負費	112,547	112,547	112,547	112,547	112,547							
	主な建物の 減価償却費	11,557,529	11,557,529	11,557,529	11,557,529	11,557,529							
	その他支出	3,406,387	3,400,738	3,338,722	3,537,037	3,420,721							
	支出計(B)	37,879,182	38,962,788	41,210,214	44,215,765	40,566,987							
市の負担額(C) (B)-(A)		-1,240,862	72,077	3,825,207	181,138	709,390							
市の負担割合 (C)/(B)		-3.3%	0.2%	9.3%	0.4%	1.7%							
(参考)指定管理料		25,662,000	26,898,000	29,672,000	33,024,000	28,814,000							
■コスト分析[円]													
		平成25年度	平成26年度	平成27年度	平成28年度	平均							
利用者1人あたり		6,642	6,795	7,272	6,747	6,864							
㎡1時間あたり		58.4	59.9	63.1	67.7	62.3							
■備考		※市の負担額がー(マイナス)の年度は、収入が支出を上回ったことを表しています。											



施設紹介

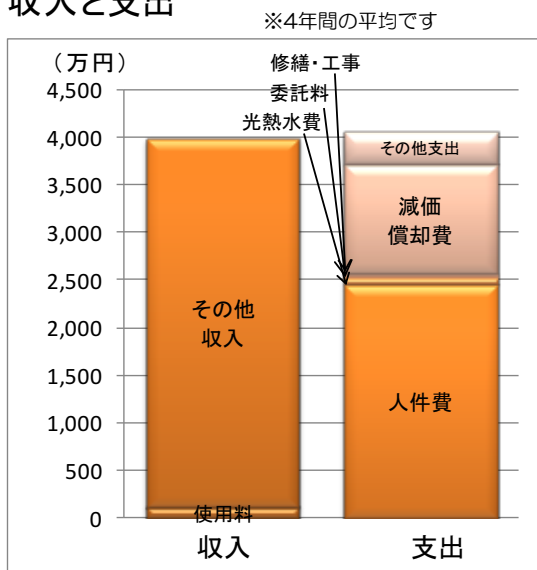
平成29年4月1日現在

「一人ひとりが安心して過ごせる」ために利用者の皆さんと話し合いの場をつくり、雰囲気づくりにも取り組んでいます。数社から多様なお仕事をいただいています。特に組み立て作業と部品を入れる作業が中心になっています。職人的な仕事ぶりを是非皆さんにも知っていただけたらと思います。生きがい会館の1階が第2あかしあ、2階がシルバー人材センターです。

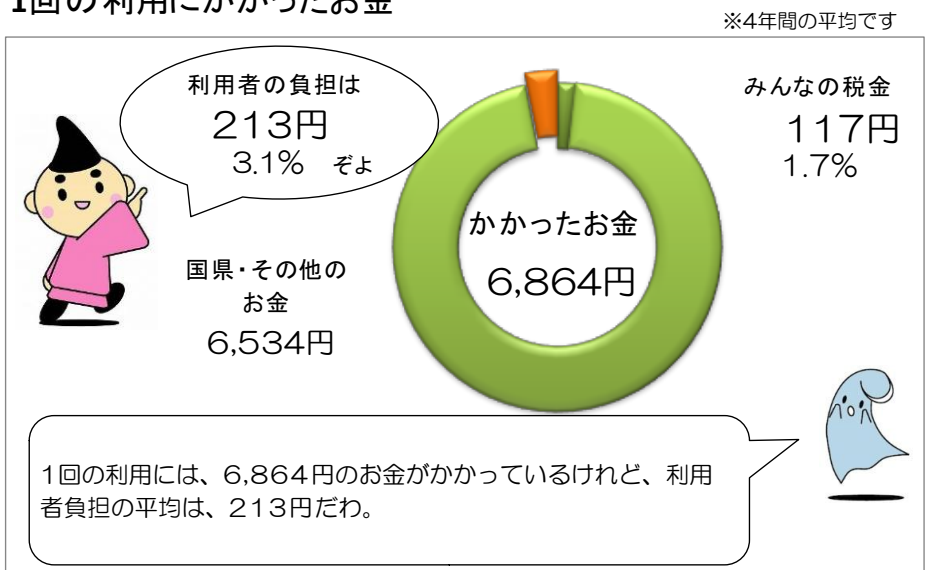
施設データ

- 住所** 十間坂一丁目4番8号
- 電話** 0467-85-9160
- 開館時間** 8時30分～17時(必要に応じて7時～21時)
- 休館日** 土曜日・日曜日・祝日・年末年始(12月29日～1月3日)
- 利用料金** なし
- 主な利用者** 障害者
- 常駐職員数** 7人(常勤 2人、再任用等 0人、非常勤 5人、派遣等 0人)

収入と支出



1回の利用にかかったお金



施設稼働率【利用率】

年度	利用率
H25	93.5 %
H26	93.6 %
H27	92.1 %
H28	106.6 %

■稼働率の計算

$$\text{稼働率} = \frac{\text{1年間の利用者数}}{\text{施設の定員} \times \text{年間の施設の開所日数}}$$

施設別調査票(平成29年4月1日現在)						施設番号		4-4					
施設名		つつじ学園				用途		福祉施設					
所在地		松が丘二丁目8番51号				施設所管課		障害福祉課					
■土地・建物情報													
施設 総 規 模	敷地面積[m ²]	1,815.39			バリアフリー	建物名称	建築構造	建築年月日 (取得日)	耐震性				
	建築面積[m ²]	661.90			無	本館	鉄筋コンクリート造	H18.11.20	有				
	延床面積[m ²]	1,097.25											
■施設運営情報													
設置目的		障害児が自立した日常生活又は社会生活を営むことができるよう、必要な支援を行うため				施設管理者	社会福祉法人茅ヶ崎市社会福祉事業団						
						施設運営者	社会福祉法人茅ヶ崎市社会福祉事業団						
設置根拠		児童福祉法・茅ヶ崎市障害児通所施設条例				指定管理導入年度	平成18年度						
開館時間		8時30分～18時30分(必要に応じて7時～21時)				指定管理期間	平成28年4月1日～平成32年3月31日						
休館日		土曜日・日曜日・祝日・年末年始(12月29日～1月3日)				主な利用者	障害者						
使用料・手数料の 法令規程		児童福祉法・茅ヶ崎市障害児通所施設条例				常駐職員数[人]	常勤職員	再任用等	非常勤	派遣等	計		
施設管理方法		指定管理					15	0	20	0	35		
■事業情報													
自主事業(回数、参加者数)		-											
特色のある設備・サービス		臨床発達心理士、言語聴覚士など多職種の専門職員による指導を定期的に行うとともに、支援職員と連携し一貫した支援をしている。											
委託業務		有 (主な業務 警備、エレベーター等設備保守点検)											
■施設経費						■運営・利用状況							
費目名		平成25年度	平成26年度	平成27年度	平成28年度	平均	項目名	平成25年度	平成26年度	平成27年度	平成28年度	平均	
収入 (円)	使用料・ 手数料	5,553,193	6,063,685	6,410,453	6,117,518	6,036,212	常駐職員数[人]	32	32	34	35	33	
	国庫支出金	0	0	0	0	0	施設利用者数[人]	10,104	10,516	10,517	9,566	10,176	
	その他収入	100,183,032	106,213,643	108,974,588	102,475,768	104,461,758	開館日数[日]	228	232	234	232	232	
	収入計(A)	105,736,225	112,277,328	115,385,041	108,593,286	110,497,970							
支出 (円)	人件費	113,101,702	123,933,881	130,898,762	128,850,312	124,196,164	■利用状況[利用率%]						
	光熱水費	2,647,615	2,717,353	2,372,364	2,370,383	2,526,929	名称	定員 [人]	平成25年度	平成26年度	平成27年度	平成28年度	平均
	委託料	2,112,495	2,092,269	1,851,675	1,878,375	1,983,704	利用率(センター)	30	101.5	112.3	101.7	107.7	105.8
	修繕費・ 工事請負費	5,659,716	5,659,716	5,659,716	5,659,716	5,659,716	利用率(事業)	20	70.0	61.7	65.9	54.9	63.1
	主な建物の 減価償却費	5,415,418	5,415,418	5,415,418	5,415,418	5,415,418							
	その他支出	18,189,603	18,578,142	20,089,981	19,812,989	19,167,679							
	支出計(B)	147,126,549	158,396,779	166,287,916	163,987,193	158,949,609							
市の負担額(C) (B)-(A)	41,390,324	46,119,451	50,902,875	55,393,907	48,451,639								
市の負担割合 (C)/(B)	28.1%	29.1%	30.6%	33.8%	30.5%								
(参考)指定管理料	151,959,000	157,707,000	161,345,000	156,350,000	156,840,250								
■コスト分析[円]													
	平成25年度	平成26年度	平成27年度	平成28年度	平均								
利用者1人あたり	14,561	15,062	15,811	17,143	15,644								
m ² 1時間あたり	58.8	62.2	64.8	64.4	62.6								
■備考		※センター＝児童発達支援センター ※事業＝児童発達支援事業 ※保育所等訪問支援事業の実績：平成25年度58回平成26年度58回平成27年度41回平成28年度53回											



施設名	つつじ学園	運営者	社会福祉法人茅ヶ崎市社会福祉事業団	担当課	障害福祉課
-----	-------	-----	-------------------	-----	-------

施設紹介

平成29年4月1日現在

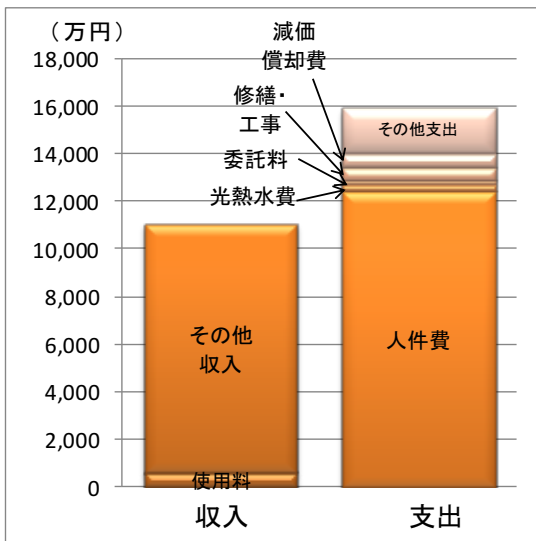
つつじ学園は、生活面・人とのかかわり・社会性・ことばの遅れ・体のハンディキャップなど発達上の心配や課題のある就学前のお子さんが、療育を受けるため通園する施設です。お子さんが主体的に活動できる遊びや経験を増やし、「できること」を「自分でやりたいこと」に変え、自分らしく自信を持って育っていくことを大切に、日々の支援に取り組んでいます。また、今のような支援を必要としているか、保護者の方と一緒に考え、寄り添いながら支援しています。

施設データ

住所	松が丘二丁目8番51号	電話	0467-85-1246
開館時間	8時30分～18時30分(必要に応じて7時～21時)		
休館日	土曜日・日曜日・祝日・年末年始(12月29日～1月3日)		
利用料金	あり	主な利用者	障害者
常駐職員数	35人(常勤 15人、再任用等 0人、非常勤 20人、派遣等 0人)		

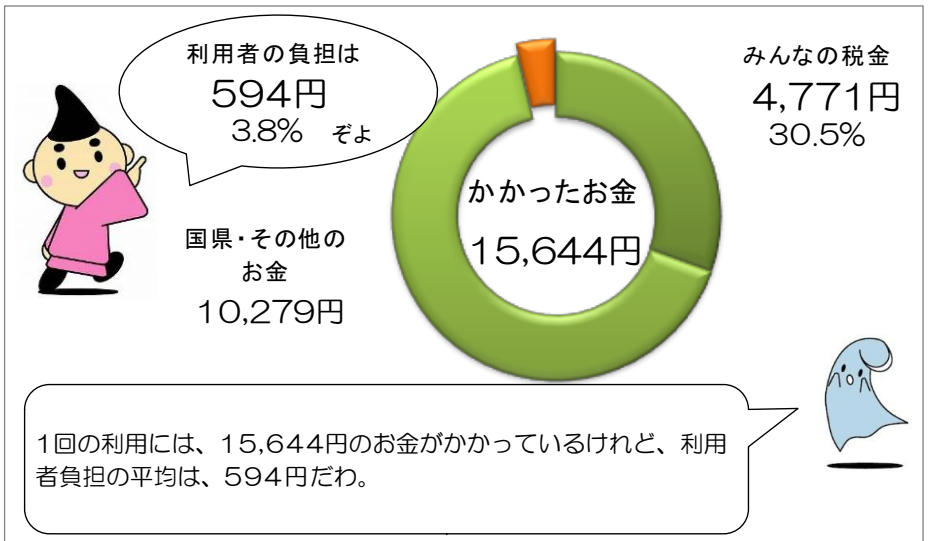
収入と支出

※4年間の平均です



1回の利用にかかったお金

※4年間の平均です



施設稼働率【利用率】

	利用率(セクター)	利用率(事業)
H25	101.5 %	70.0 %
H26	112.3 %	61.7 %
H27	101.7 %	65.9 %
H28	107.7 %	54.9 %

■稼働率の計算

$$\text{稼働率} = \frac{\text{1年間の利用者数}}{\text{施設の定員} \times \text{年間の施設の開所日数}}$$

施設別調査票(平成29年4月1日現在)						施設番号		4-5					
施設名		かめっこくらぶ				用途		福祉施設					
所在地		東海岸北三丁目7番44号				施設所管課		障害福祉課					
■土地・建物情報													
施設総規模	敷地面積[m ²]	177.68				バリアフリー	建物名称	建築構造	建築年月日(取得日)	耐震性			
	建築面積[m ²]	70.64				無	本館	木造	H20.8.20	有			
	延床面積[m ²]	66.10											
■施設運営情報													
設置目的		障害児が自立した日常生活又は社会生活を営むことができるよう、必要な支援を行うため				施設管理者		社会福祉法人茅ヶ崎市社会福祉事業団					
						施設運営者		社会福祉法人茅ヶ崎市社会福祉事業団					
設置根拠		障害者総合支援法・茅ヶ崎市障害児通所施設条例				指定管理導入年度		平成18年度					
開館時間		8時30分～18時30分(必要に応じて7時～21時)				指定管理期間		平成28年4月1日～平成32年3月31日					
休館日		土曜日・日曜日・祝日・年末年始(12月29日～1月3日)				主な利用者		障害者					
使用料・手数料の法令規程		茅ヶ崎市障害児通所施設条例				常駐職員数[人]		常勤職員	再任用等	非常勤	派遣等	計	
施設管理方法		指定管理						1	0	7	0	8	
■事業情報													
自主事業(回数、参加者数)		—											
特色のある設備・サービス		学校や年齢が異なる仲間との中で社会性を養い、お手伝いなどを通し自主性を促しています。											
委託業務		有 (主な業務 警備)											
■施設経費						■運営・利用状況							
費目名		平成25年度	平成26年度	平成27年度	平成28年度	平均	項目名		平成25年度	平成26年度	平成27年度	平成28年度	平均
収入(円)	使用料・手数料	862,191	1,135,990	1,264,386	1,035,844	1,074,603	常駐職員数[人]		4	8	9	8	7
	国県支出金	0	0	0	0	0	施設利用者数[人]		2,185	3,316	3,392	2,674	2,892
	その他収入	11,919,731	14,591,192	16,359,299	16,673,262	14,885,871	開館日数[日]		238	238	238	238	238
	収入計(A)	12,781,922	15,727,182	17,623,685	17,709,106	15,960,474							
支出(円)	人件費	7,757,128	16,491,216	18,695,390	17,519,218	15,115,738	■利用状況[利用率%]						
	光熱水費	114,785	103,298	101,041	93,416	103,135	名称	定員[人]	平成25年度	平成26年度	平成27年度	平成28年度	平均
	委託料	371,270	338,004	221,616	221,616	288,127	利用率(東海岸)	10	91.8	69.1	74.5	70.6	76.5
	修繕費・工事請負費	79,172	79,172	79,172	79,172	79,172	利用率(松が丘)	10	-	70.3	68.0	41.8	60.0
	主な建物の減価償却費	273,654	273,654	273,654	273,654	273,654							
	その他支出	3,403,552	2,765,942	2,004,163	3,056,084	2,807,435							
	支出計(B)	11,999,561	20,051,286	21,375,036	21,243,160	18,667,261							
市の負担額(C)(B)-(A)		-782,361	4,324,104	3,751,351	3,534,054	2,706,787							
市の負担割合(C)÷(B)		-6.5%	21.6%	17.6%	16.6%	14.5%							
(参考)指定管理料		7,872,000	19,508,000	19,088,000	23,090,000	17,389,500							
■コスト分析[円]													
		平成25年度	平成26年度	平成27年度	平成28年度	平均							
利用者1人あたり		5,492	6,047	6,302	7,944	6,446							
㎡1時間あたり		76.3	127.5	135.9	135.0	118.7							
■備考		※平成26年度よりつつじ学園内にかめっこくらぶ松が丘を増設しています。 ※市の負担額が-(マイナス)の年度は、収入が支出を上回ったことを表しています。											



4-5

施設名	かめっこらぶ	運営者	社会福祉法人茅ヶ崎市社会福祉事業団	担当課	障害福祉課
-----	--------	-----	-------------------	-----	-------

施設紹介

平成29年4月1日現在

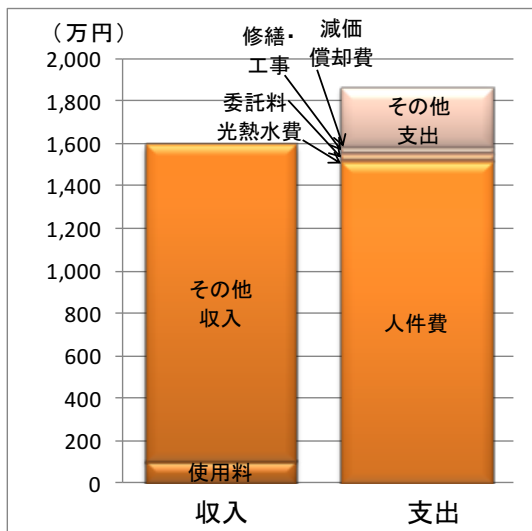
かめっこらぶは、障害のあるお子さんの放課後や長期休業時の日中活動の場として利用されています。また、ご家族の一時的な休息や就労支援としても利用されています。学校や年齢が異なる仲間との集団生活を通じて、自主性、社会性、創造性を育みます。

施設データ

住所	東海岸北三丁目7番44号	電話	0467-86-7709
開館時間	8時30分～18時30分(必要に応じて7時～21時)		
休館日	土曜日・日曜日・祝日・年末年始(12月29日～1月3日)		
利用料金	あり	主な利用者	障害者
常駐職員数	8人(常勤 1人、再任用等 0人、非常勤 7人、派遣等 0人)		

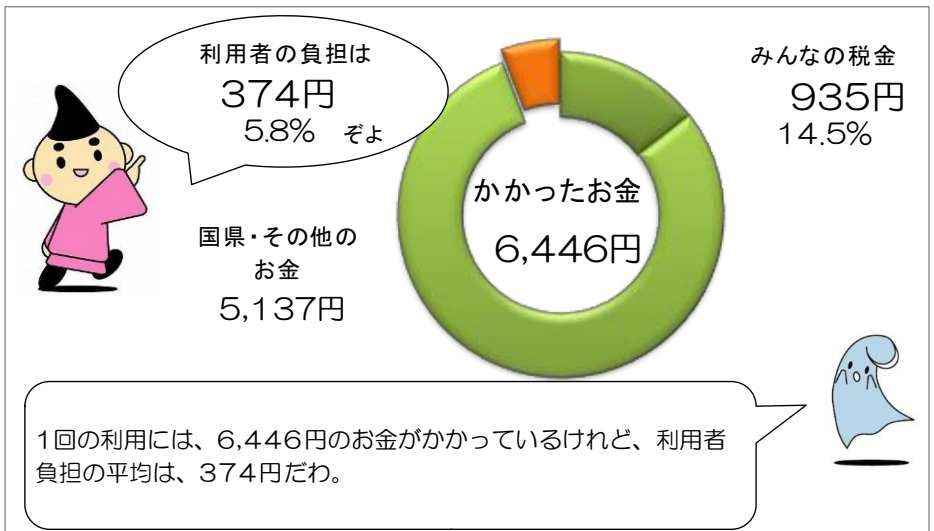
収入と支出

※4年間の平均です



1回の利用にかかったお金

※4年間の平均です



施設稼働率【利用率】

	利用率(東海岸)	利用率(松が丘)
H25	91.8 %	- %
H26	69.1 %	70.3 %
H27	74.5 %	68.0 %
H28	70.6 %	41.8 %

■稼働率の計算

$$\text{稼働率} = \frac{\text{1年間の利用者数}}{\text{施設の定員} \times \text{年間の施設の開所日数}}$$

5 高齢者

施設番号	施設名	複合施設	賃借
5-1	老人福祉センター	—	○
5-2	松林ケアセンター	松林住宅	
5-3	元町ケアセンター	茅ヶ崎地区コミュニティセンター 子どもの家茅っ子(かやっこ)	
5-4	萩園ケアセンター	萩園市民窓口センター 老人憩の家(萩園いこいの里)	
5-5	老人憩の家(皆楽荘)	—	
5-6	老人憩の家(浜須賀会館)	浜須賀会館	
5-7	老人憩の家(萩園いこいの里)	萩園市民窓口センター 萩園ケアセンター	
5-8	老人憩の家(しおさい南湖)	西浜児童クラブ(いるか倶楽部)	

全ての施設で指定管理者制度を導入し、民間の力を活用して運営しています。

8施設中6施設が複合施設となっています。

老人福祉センター、老人憩の家は、高齢者の使用料が無料です。そのため、運営にかかるお金のほぼ100%が市の負担となっています。

ケアセンターは利用者負担がありますが、おおむね75%～85%程度が市の負担となっています。

運営にかかるお金は、老人福祉センターが年間で3,200万円以上、老人憩の家が年間でおおむね800万円～2,500万円程度、ケアセンターが年間でおおむね6,100万円～1億円程度となっています。



図表 18 高齢者の配置図



◆老人憩の家 (しおさい南湖)

施設別調査票(平成29年4月1日現在)						施設番号		5-1						
施設名		老人福祉センター				用途		福祉施設						
所在地		新栄町13番44号(さがみ農協ビル3階)				施設所管課		高齢福祉介護課						
■土地・建物情報														
施設 総 規 模	敷地面積[m ²]	- ※賃借により使用			バリアフリー	建物名称	建築構造	建築年月日 (取得日)		耐震性				
	建築面積[m ²]	- ※賃借により使用			無	本館	鉄骨鉄筋コンクリート造	S57.12.1		有				
	延床面積[m ²]	591.23												
■施設運営情報														
設置目的		老人の教養の向上及び心身の健康増進を図るため				施設管理者		社会福祉法人茅ヶ崎市社会福祉協議会						
						施設運営者		社会福祉法人茅ヶ崎市社会福祉協議会						
設置根拠		茅ヶ崎市老人福祉センター条例				指定管理導入年度		平成17年度						
開館時間		9時～21時(7月～9月は21時30分まで)				指定管理期間		平成29年4月1日～平成33年3月31日						
休館日		第2月曜日(休日の場合は翌日)・12月28日～1月4日				主な利用者		高齢者						
使用料・手数料の 法令規程		茅ヶ崎市老人福祉センター条例				常駐職員数[人]		常勤職員	再任用等	非常勤	派遣等	計		
施設管理方法		指定管理						0	0	1	0	1		
■事業情報														
自主事業(回数、参加者数)		健康づくり講座・教養アップ講座・老人福祉センター祭り												
特色のある設備・サービス		貸会議室・カラオケ・電位治療器												
委託業務		有 (主な業務 清掃・警備等)												
■施設経費						■運営・利用状況								
費目名		平成25年度	平成26年度	平成27年度	平成28年度	平均	項目名		平成25年度	平成26年度	平成27年度	平成28年度	平均	
収入 (円)	使用料・ 手数料	0	0	0	0	0	常駐職員数[人]		1	1	1	1	1	
	国県支出金	0	0	0	0	0	施設利用者数[人]		85,385	96,565	95,520	89,360	91,708	
	その他収入	0	0	0	0	0	開館日数[日]		342	343	344	344	343	
	収入計(A)	0	0	0	0	0	【参考】トレーニング室利用者数[人]		11,230	15,238	16,847	15,667	14,746	
支出 (円)	人件費	6,092,334	6,469,299	7,204,220	6,054,964	6,455,204	■利用状況[稼働率%]							
	光熱水費	1,804,548	1,832,747	1,717,938	818,781	1,543,504	名称	面積 [m ²]	定員 [人]	平成25年度	平成26年度	平成27年度	平成28年度	平均
	委託料	4,003,442	3,846,198	3,735,561	4,042,232	3,906,858	大広間	248.0	200	94.0	93.9	94.6	89.7	93.1
	修繕費・ 工事請負費	83,625	83,625	83,625	83,625	83,625	第一・二和室	55.0	35	73.8	80.0	83.3	76.2	78.3
	主な建物の 減価償却費	0	0	0	0	0	第一会議室	83.0	50	80.5	82.4	82.7	78.3	81.0
	その他支出	20,741,901	21,894,203	21,245,901	21,021,290	21,225,824	第二会議室	35.0	20	66.2	64.6	65.3	64.2	65.1
	支出計(B)	32,725,850	34,126,072	33,987,245	32,020,892	33,215,015	第三会議室	51.0	36	66.3	76.6	77.1	69.0	72.3
市の負担額(C) (B)-(A)	32,725,850	34,126,072	33,987,245	32,020,892	33,215,015									
市の負担割合 (C)÷(B)	100.0%	100.0%	100.0%	100.0%	100.0%									
(参考)指定管理料	6,445,000	6,794,000	6,846,000	6,879,000	6,741,000									
■コスト分析[円]														
		平成25年度	平成26年度	平成27年度	平成28年度	平均								
利用者1人あたり		383	353	356	358	363								
m ² 1時間あたり		13.5	14.0	13.9	13.1	13.6								
■備考		※トレーニング室の平成25年度の利用者数、7月以降の実績です。												



5-1

施設名

老人福祉センター

運営者

社会福祉法人茅ヶ崎市社会福祉協議会

担当課

高齢福祉介護課

施設紹介

平成29年4月1日現在

老人クラブの会合や高齢者の方のレクリエーションなどに気軽に利用していただくための施設です。60歳以上の方の利用は原則として無料です。高齢者のための施設ですが、一般の方も利用できます(有料)。

施設データ

住所

新栄町13番44号(さがみ農協ビル3階)

電話

0467-85-3536

開館時間

9時～21時(7月～9月は21時30分まで)

休館日

第2月曜日(休日の場合は翌日)・12月28日～1月4日

利用料金

なし

主な利用者

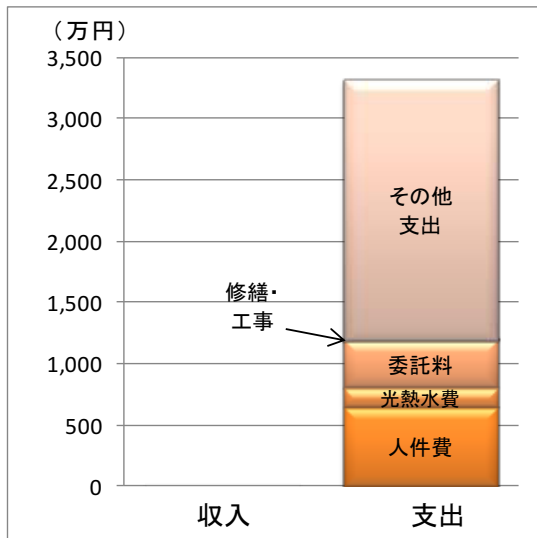
高齢者

常駐職員数

1人(常勤 0人、再任用等 0人、非常勤 1人、派遣等 0人)

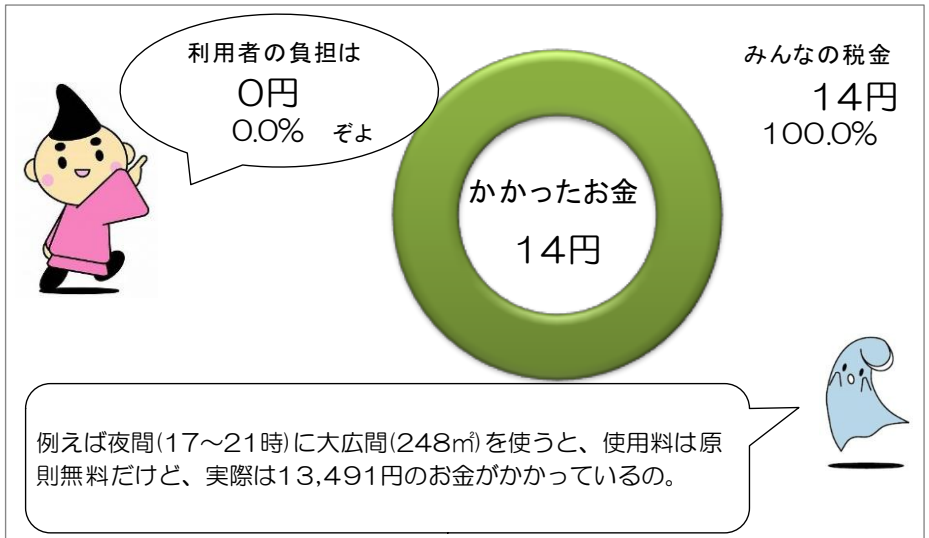
収入と支出

※4年間の平均です



1㎡を1時間運営するのにかけたお金

※4年間の平均です



施設稼働率【貸室の稼働率】

	高い部屋	低い部屋
H25	大広間 94.0%	第二会議室 66.2%
H26	大広間 93.9%	第二会議室 64.6%
H27	大広間 94.6%	第二会議室 65.3%
H28	大広間 89.7%	第二会議室 64.2%

■稼働率の計算

$$\text{稼働率} = \frac{\text{1年間の利用があった使用区分の数}}{\text{1年間の利用可能な使用区分の数}}$$

※使用区分とは午前、午後、夜間などで区切った時間帯です

施設別調査票(平成29年4月1日現在)						施設番号		5-2						
施設名		松林ケアセンター				用途		高齢者施設						
所在地		松林三丁目9番28号				施設所管課		高齢福祉介護課						
■土地・建物情報														
施設 総 規 模	敷地面積[m ²]		772.50 ※ケアセンターの面積		バリアフリー	建物名称	建築構造	建築年月日 (取得日)		耐震性				
	建築面積[m ²]		728.51 ※松林住宅を含む		有	センター	鉄筋コンクリート造	H9.11.30		有				
	延床面積[m ²]		758.59											
■施設運営情報														
設置目的		介護を必要とする在宅の高齢者及びその家族の福祉の増進を図るため				施設管理者		社会福祉法人慶寿会						
						施設運営者		社会福祉法人慶寿会						
設置根拠		茅ヶ崎市ケアセンター条例				指定管理導入年度		平成17年度						
開館時間		8時30分～17時				指定管理期間		平成29年4月1日～平成30年3月31日						
休館日		第2、4日曜日・12月29日～1月3日				主な利用者		高齢者						
使用料・手数料の 法令規程		茅ヶ崎市ケアセンター条例				常駐職員数[人]		常勤職員	再任用等	非常勤	派遣等	計		
施設管理方法		指定管理						2	0	10	0	12		
■事業情報														
自主事業(回数、参加者数)			高齢者の通所介護事業(定員40名)											
特色のある設備・サービス			通所介護事業の他に地域交流事業として秋祭りの開催、自主事業として医療講座の元氣塾・お茶のみこ松林、委託事業の転倒予防教室の開催を行い、他実習生・地域ボランティアの受入等も行っていきます。											
委託業務			有 (主な業務 消防設備保守点検、電気保守点検、受水槽保守点検、自動ドア保守点検等)											
■施設経費						■運営・利用状況								
費目名		平成25年度	平成26年度	平成27年度	平成28年度	平均	項目名		平成25年度	平成26年度	平成27年度	平成28年度	平均	
収入 (円)	使用料・ 手数料	14,132,623	17,942,323	17,105,544	16,392,218	16,393,177	常駐職員数[人]		10	9	11	12	11	
	国県支出金	0	0	0	0	0	施設利用者数[人]		8,735	8,981	8,568	7,989	8,568	
	その他収入	0	0	0	0	0	開館日数[日]		335	335	335	335	335	
	収入計(A)	14,132,623	17,942,323	17,105,544	16,392,218	16,393,177								
支出 (円)	人件費	65,029,312	61,613,620	68,218,685	67,234,127	65,523,936	■利用状況[利用率%]							
	光熱水費	5,747,598	5,664,324	4,851,691	3,795,592	5,014,801	名称		定員 [人]	平成25年度	平成26年度	平成27年度	平成28年度	平均
	委託料	2,507,324	1,100,040	999,786	1,100,626	1,426,944	利用率		40	76.6	79.1	69.3	64.8	72.5
	修繕費・ 工事請負費	9,630,777	9,630,777	9,630,777	9,630,777	9,630,777								
	主な建物の 減価償却費	6,366,520	6,366,520	6,366,520	6,366,520	6,366,520								
	その他支出	10,862,802	14,159,354	15,328,130	16,500,674	14,212,740								
	支出計(B)	100,144,333	98,534,635	105,395,589	104,628,316	102,175,719								
市の負担額(C) (B)-(A)		86,011,710	80,592,312	88,290,045	88,236,098	85,782,542								
市の負担割合 (C)÷(B)		85.9%	81.8%	83.8%	84.3%	84.0%								
(参考)指定管理料		0	0	0	0	0								
■コスト分析[円]														
		平成25年度	平成26年度	平成27年度	平成28年度	平均								
利用者1人あたり		11,465	10,971	12,301	13,097	11,959								
㎡1時間あたり		46.4	45.6	48.8	48.4	47.3								
■備考		※平成25年度、26年度の定員は37人です。												



施設名

松林ケアセンター

運営者 社会福祉法人慶寿会

担当課 高齢福祉介護課

施設紹介

平成29年4月1日現在

松林ケアセンターは、市営松林住宅(シルバーハウジング)が併設しているデイサービスセンターで食事・入浴などの介護サービスや機能訓練が日帰りで受けられる施設です。レクリエーション等を通じ、楽しく参加できる運動プログラムを多く取り入れています。食事については、見た目にも美味しく食べれるような工夫をするとともに個々の身体状況に合わせて細分化した食事形態で提供しています。

施設データ

住所

松林三丁目9番28号

電話

0467-50-1521

開館時間

8時30分～17時

休館日

第2、4日曜日・12月29日～1月3日

利用料金

あり

主な利用者

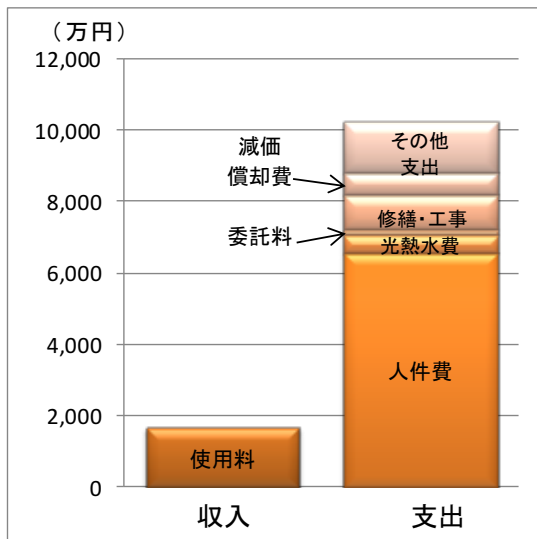
高齢者

常駐職員数

12人(常勤 2人、再任用等 0人、非常勤 10人、派遣等 0人)

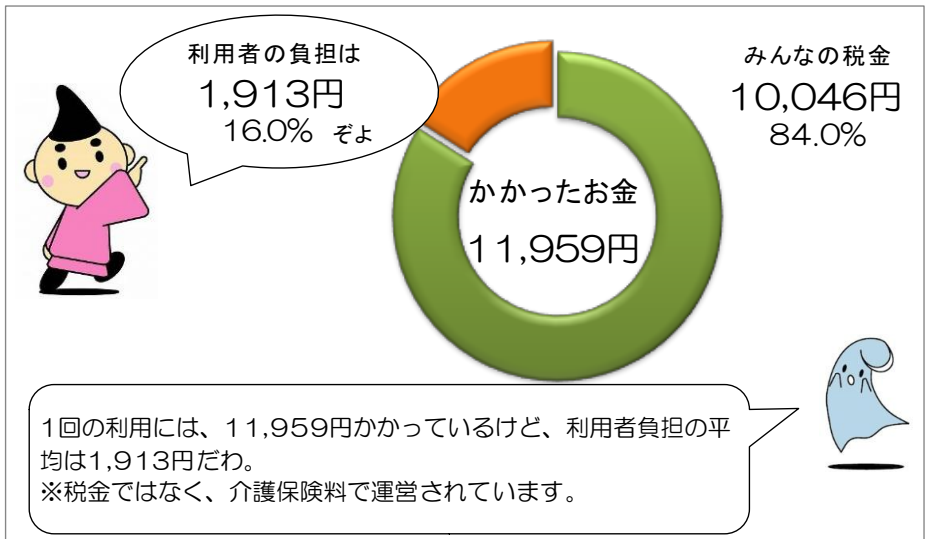
収入と支出

※4年間の平均です



1回の利用にかかったお金

※4年間の平均です



施設稼働率【利用率】

年度	利用率
H25	76.6 %
H26	79.1 %
H27	69.3 %
H28	64.8 %

■稼働率の計算

$$\text{稼働率} = \frac{\text{1年間の利用人数}}{\text{1年間の利用可能な人数}}$$

施設別調査票(平成29年4月1日現在)						施設番号		5-3					
施設名		元町ケアセンター				用途		高齢者施設					
所在地		元町10番33号				施設所管課		高齢福祉介護課					
■土地・建物情報													
施設 総 規 模	敷地面積[m ²]	354.95 ※ケアセンターの面積				バリアフリー	建物名称	建築構造	建築年月日 (取得日)	耐震性			
	建築面積[m ²]	675.90				有	会館	鉄筋コンクリート造	H13.10.31	有			
	延床面積[m ²]	526.60											
■施設運営情報													
設置目的		介護を必要とする在宅の高齢者及びその家族の福祉の増進を図るため				施設管理者		社会福祉法人麗寿会					
						施設運営者		社会福祉法人麗寿会					
設置根拠		茅ヶ崎市ケアセンター条例				指定管理導入年度		平成17年度					
開館時間		8時30分～17時				指定管理期間		平成29年4月1日～平成30年3月31日					
休館日		第2、4日曜日・12月29日～1月3日				主な利用者		高齢者					
使用料・手数料の 法令規程		茅ヶ崎市ケアセンター条例				常駐職員数[人]		常勤職員	再任用等	非常勤	派遣等	計	
施設管理方法		指定管理						1	0	8	0	9	
■事業情報													
自主事業(回数、参加者数)		高齢者の通所介護事業(定員30名)											
特色のある設備・サービス		通所介護事業の他に地域交流事業や実習生・地域ボランティアの受入等を行っています。											
委託業務		有 (主な業務 消防設備保守点検、電気保守点検、受水槽保守点検、自動ドア保守点検等)											
■施設経費						■運営・利用状況							
費目名		平成25年度	平成26年度	平成27年度	平成28年度	平均	項目名		平成25年度	平成26年度	平成27年度	平成28年度	平均
収入 (円)	使用料・ 手数料	12,489,569	13,351,588	14,701,169	16,943,789	14,371,529	常駐職員数[人]		9	9	9	9	9
	国県支出金	0	0	0	0	0	施設利用者数[人]		7,451	7,794	8,287	8,326	7,965
	その他収入	0	0	0	0	0	開館日数[日]		335	335	335	334	335
	収入計(A)	12,489,569	13,351,588	14,701,169	16,943,789	14,371,529							
支出 (円)	人件費	44,350,683	42,951,091	37,276,748	46,443,077	42,755,400	■利用状況[利用率%]						
	光熱水費	4,026,219	3,604,420	4,659,880	4,479,846	4,192,591	名称	定員 [人]	平成25年度	平成26年度	平成27年度	平成28年度	平均
	委託料	625,944	565,278	203,141	211,998	401,590	利用率	30	82.5	85.2	89.4	90.4	86.9
	修繕費・ 工事請負費	442,558	442,558	442,558	442,558	442,558							
	主な建物の 減価償却費	4,174,362	4,174,362	4,174,362	4,174,362	4,174,362							
	その他支出	10,103,183	8,063,268	10,308,104	9,828,202	9,575,689							
	支出計(B)	63,722,949	59,800,977	57,064,793	65,580,043	61,542,191							
市の負担額(C) (B)-(A)		51,233,380	46,449,389	42,363,624	48,636,254	47,170,662							
市の負担割合 (C)÷(B)		80.4%	77.7%	74.2%	74.2%	76.6%							
(参考)指定管理料		0	0	0	0	0							
■コスト分析[円]													
		平成25年度	平成26年度	平成27年度	平成28年度	平均							
利用者1人あたり		8,552	7,673	6,886	7,877	7,747							
㎡1時間あたり		42.5	39.9	38.1	43.9	41.1							
■備考													



施設名

元町ケアセンター

運営者 社会福祉法人麗寿会

担当課 高齢福祉介護課

施設紹介

平成29年4月1日現在

元町ケアセンターは、茅ヶ崎コミュニティセンター1階部分にあるデイサービスセンターです。広々とした大浴場や様々なボランティアさんによる楽しいショープログラムのほか、麻雀、囲碁・将棋、カラオケ、手芸などの個別レクリエーションも取り入れ、お1人お1人に楽しい1日をお過ごしいたします。また、季節の食材を取り入れた手作りのお食事も好評です。

施設データ

住所

元町10番33号

電話

0467-88-7520

開館時間

8時30分～17時

休館日

第2、4日曜日・12月29日～1月3日

利用料金

あり

主な利用者

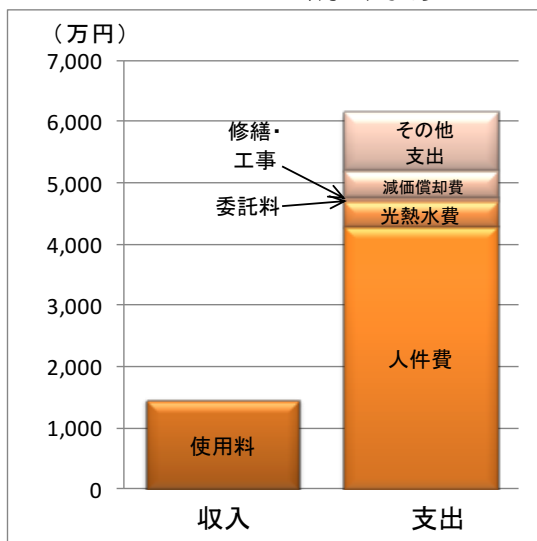
高齢者

常駐職員数

9人（常勤 1人、再任用等 0人、非常勤 8人、派遣等 0人）

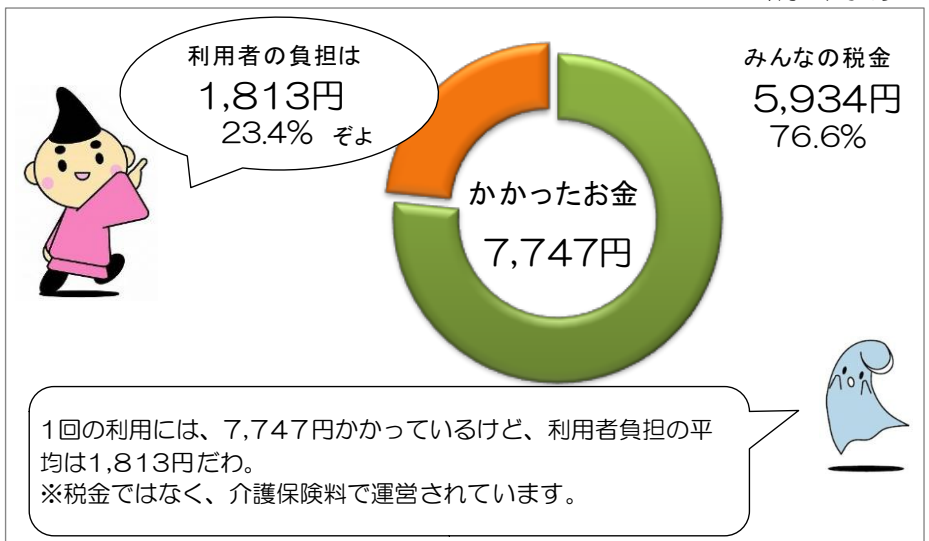
収入と支出

※4年間の平均です



1回の利用にかかったお金

※4年間の平均です



施設稼働率【利用率】

年度	利用率
H25	82.5 %
H26	85.2 %
H27	89.4 %
H28	90.4 %

■稼働率の計算

$$\text{稼働率} = \frac{\text{1年間の利用人数}}{\text{1年間の利用可能な人数}}$$

施設別調査票(平成29年4月1日現在)						施設番号		5-4					
施設名		萩園ケアセンター				用途		高齢者施設					
所在地		萩園1215番地4				施設所管課		高齢福祉介護課					
■土地・建物情報													
施設 総 規 模	敷地面積[m ²]	541.88 ※ケアセンターの面積			バリアフリー	建物名称	建築構造	建築年月日 (取得日)	耐震性				
	建築面積[m ²]	137.63			有	会館	鉄筋コンクリート造	H13.10.31	有				
	延床面積[m ²]	905.46 ※ケアセンターの面積											
■施設運営情報													
設置目的		介護を必要とする在宅の高齢者及びその家族の福祉の増進を図るため				施設管理者		社会福祉法人翔の会					
						施設運営者		社会福祉法人翔の会					
設置根拠		茅ヶ崎市ケアセンター条例				指定管理導入年度		平成17年度					
開館時間		8時30分～17時				指定管理期間		平成29年4月1日～平成30年3月31日					
休館日		第2、4日曜日・12月29日～1月3日				主な利用者		高齢者					
使用料・手数料の 法令規程		茅ヶ崎市ケアセンター条例				常駐職員数[人]		常勤職員	再任用等	非常勤	派遣等	計	
施設管理方法		指定管理						3	0	6	0	9	
■事業情報													
自主事業(回数、参加者数)		高齢者の通所介護事業(定員30名)											
特色のある設備・サービス		デイサービス(短時間利用有)ポールウォーキング等のアクティブな方～医療的ケアの必要な方まで。同姓介助実施											
委託業務		有 (主な業務 消防設備保守点検、電気保守点検、受水槽保守点検、自動ドア保守点検等)											
■施設経費						■運営・利用状況							
費目名		平成25年度	平成26年度	平成27年度	平成28年度	平均	項目名	平成25年度	平成26年度	平成27年度	平成28年度	平均	
収入 (円)	使用料・ 手数料	9,267,907	8,651,453	9,240,426	9,340,642	9,125,107	常駐職員数[人]	9	9	9	9	9	
	国県支出金	0	0	0	0	0	施設利用者数[人]	7,177	6,620	6,356	6,086	6,560	
	その他収入	0	0	0	0	0	開館日数[日]	335	335	335	335	335	
	収入計(A)	9,267,907	8,651,453	9,240,426	9,340,642	9,125,107							
支出 (円)	人件費	34,352,317	40,916,137	35,769,140	45,422,432	39,115,007	■利用状況[利用率%]						
	光熱水費	3,867,282	3,996,637	3,306,598	3,102,452	3,568,242	名称	定員 [人]	平成25年度	平成26年度	平成27年度	平成28年度	平均
	委託料	1,313,546	1,302,612	1,252,659	1,383,954	1,313,193	利用率	30	78.4	72.1	68.3	66.0	71.2
	修繕費・ 工事請負費	1,224,037	1,224,037	1,224,037	1,224,037	1,224,037							
	主な建物の 減価償却費	7,555,930	7,555,930	7,555,930	7,555,930	7,555,930							
	その他支出	8,215,642	8,157,892	8,398,059	8,758,441	8,382,509							
	支出計(B)	56,528,754	63,153,245	57,506,423	67,447,246	61,158,917							
市の負担額(C) (B)-(A)	47,260,847	54,501,792	48,265,997	58,106,604	52,033,810								
市の負担割合 (C)÷(B)	83.6%	86.3%	83.9%	86.2%	85.1%								
(参考)指定管理料	0	0	0	0	0								
■コスト分析[円]													
		平成25年度	平成26年度	平成27年度	平成28年度	平均							
利用者1人あたり		7,876	9,540	9,048	11,082	9,387							
㎡1時間あたり		21.9	24.5	22.3	26.2	23.7							
■備考													



施設名

萩園ケアセンター

運営者 社会福祉法人翔の会

担当課 高齢福祉介護課

施設紹介

平成29年4月1日現在

萩園ケアセンターは、萩園いこいの里、市民窓口センターとの複合施設です。デイサービスでは、広い空間でのびのびと楽しく体を動かしたり、頭を使ったり、個別の生活訓練、ニュースポーツ等を通じて、心身共に「元気になって帰る」事を大事にしています。炊き立ておひつご飯など工夫しながら、バランスの取れた食事を提供しています。リラクゼーションは温泉のようにゆったり入れるお風呂等、家庭や自宅では味わえないサービスを提供します。

施設データ

住所

萩園1215番地4

電話

0467-88-7511

開館時間

8時30分～17時

休館日

第2、4日曜日・12月29日～1月3日

利用料金

あり

主な利用者

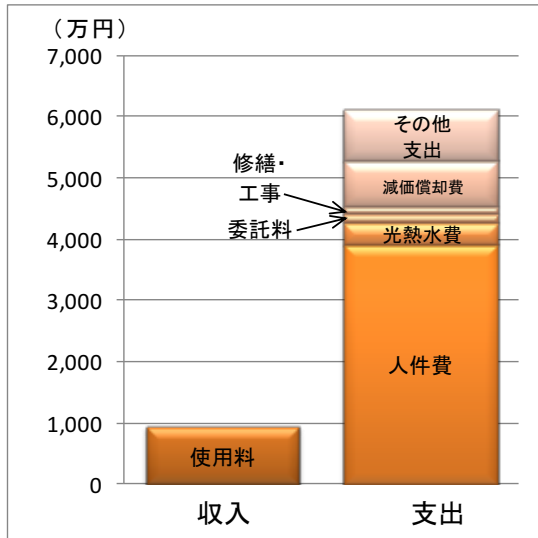
高齢者

常駐職員数

9人（常勤 3人、再任用等 0人、非常勤 6人、派遣等 0人）

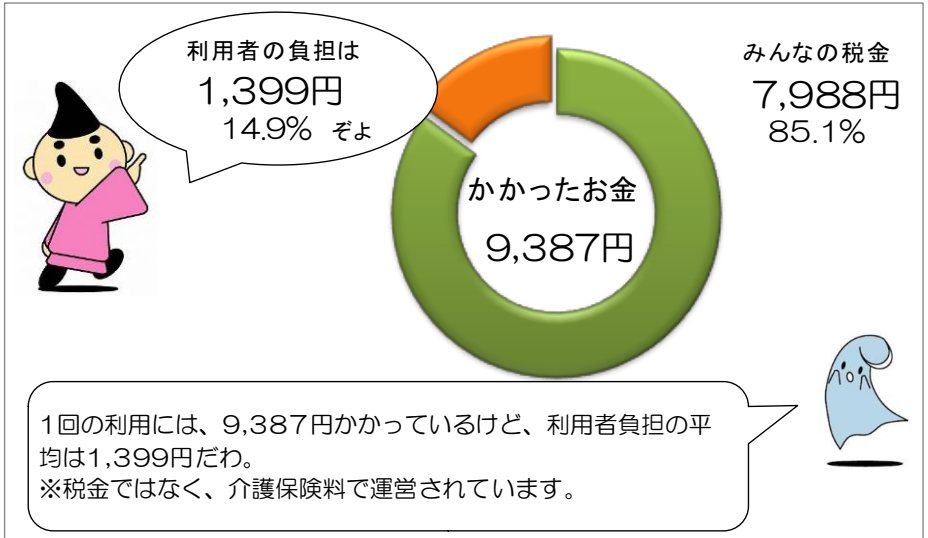
収入と支出

※4年間の平均です



1回の利用にかかったお金

※4年間の平均です



施設稼働率【利用率】

年度	利用率
H25	78.4 %
H26	72.1 %
H27	68.3 %
H28	66.0 %

■稼働率の計算

$$\text{稼働率} = \frac{\text{1年間の利用人数}}{\text{1年間の利用可能な人数}}$$

施設別調査票(平成29年4月1日現在)						施設番号		5-5						
施設名		老人憩の家(皆楽荘)				用途		高齢者施設						
所在地		堤1928番地1				施設所管課		高齢福祉介護課						
■土地・建物情報														
施設 総 規 模	敷地面積[m ²]	-				バリアフリー	建物名称	建築構造	建築年月日 (取得日)	耐震性				
	建築面積[m ²]	370.88				無	本館	鉄筋コンクリート造	S54.2.16	有				
	延床面積[m ²]	359.30												
■施設運営情報														
設置目的		老人の教養の向上及び心身の健康増進を図るため				施設管理者	小出地区コミュニティセンター管理運営委員会							
						施設運営者	小出地区コミュニティセンター管理運営委員会							
設置根拠		茅ヶ崎市老人憩の家条例				指定管理導入年度	平成18年度							
開館時間		9時～21時(7月～9月は21時30分まで)				指定管理期間	平成29年4月1日～平成33年3月31日							
休館日		毎週月曜日(休日の場合は翌日)・12月28日～1月4日				主な利用者	高齢者							
使用料・手数料の 法令規程		茅ヶ崎市老人憩の家条例				常駐職員数[人]	常勤職員	再任用等	非常勤	派遣等	計			
施設管理方法		指定管理					0	0	1	0	1			
■事業情報														
自主事業(回数、参加者数)		お年寄りと子どものふれあい事業(夏休みと春休みに囲碁・将棋教室を開催)、利用者交流会等												
特色のある設備・サービス		貸会議室、カラオケ、電位治療器												
委託業務		有 (主な業務 警備・消防・浄化槽等)												
■施設経費						■運営・利用状況								
費目名		平成25年度	平成26年度	平成27年度	平成28年度	平均	項目名		平成25年度	平成26年度	平成27年度	平成28年度	平均	
収入 (円)	使用料・ 手数料	22,200	19,260	23,150	18,640	20,813	常駐職員数[人]		1	1	1	1	1	
	国庫支出金	0	0	0	0	0	施設利用者数[人]		13,448	13,356	13,619	13,508	13,483	
	その他収入	69,742	38,053	51,953	76,465	59,053	開館日数[日]		302	305	306	306	305	
	収入計(A)	91,942	57,313	75,103	95,105	79,866	【参考】多目的室、訓練室、ボラセン室利用者数[人]		8,857	8,886	8,166	9,074	8,746	
支出 (円)	人件費	4,034,771	4,326,694	4,745,358	5,090,735	4,549,389	■利用状況[稼働率%]							
	光熱水費	699,234	750,477	750,781	690,503	722,749	名称	面積 [m ²]	定員 [人]	平成25年度	平成26年度	平成27年度	平成28年度	平均
	委託料	182,764	223,513	328,320	317,470	263,017	大広間	100.0	100	80.9	84.3	88.5	90.3	86.0
	修繕費・ 工事請負費	2,528,341	2,528,341	2,528,341	2,528,341	2,528,341	和室	39.0	40	28.8	29.7	27.6	25.8	28.0
	主な建物の 減価償却費	1,081,225	1,067,628	1,009,846	996,663	1,038,841								
	その他支出	3,173,917	3,410,756	3,535,719	3,366,233	3,371,656								
	支出計(B)	11,700,252	12,307,409	12,898,365	12,989,945	12,473,993								
	市の負担額(C) (B)-(A)	11,608,310	12,250,096	12,823,262	12,894,840	12,394,127								
市の負担割合 (C)÷(B)	99.2%	99.5%	99.4%	99.3%	99.4%									
(参考)指定管理料	6,798,000	7,074,000	7,154,000	7,541,000	7,141,750									
■コスト分析[円]														
		平成25年度	平成26年度	平成27年度	平成28年度	平均								
利用者1人あたり		870	921	947	962	925								
m ² 1時間あたり		9.0	9.4	9.8	9.8	9.5								
■備考														



施設名

老人憩の家(皆楽荘)

運営者

小出地区コミュニティセンター
—管理運営委員会

担当課

高齢福祉介護課

施設紹介

平成29年4月1日現在

老人憩の家は、老人クラブの会合や高齢者の方のレクリエーションなどに気軽に利用していただくための施設です。60歳以上の方の利用は原則として無料です。高齢者のための施設ですが、一般の方も利用できます(有料)。皆楽荘内には、日常生活の困り事などを気軽に持ち込める、住民同士の身近な相談窓口である小出ボランティアセンターもあります。

施設データ

住所

堤1928番地1

電話

0467-52-8610

開館時間

9時～21時(7月～9月は21時30分まで)

休館日

毎週月曜日(休日の場合は翌日)・12月28日～1月4日

利用料金

なし

主な利用者

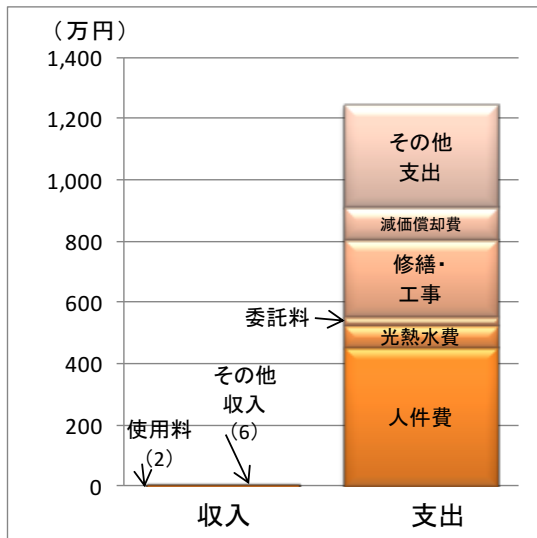
高齢者

常駐職員数

1人(常勤 0人、再任用等 0人、非常勤 1人、派遣等 0人)

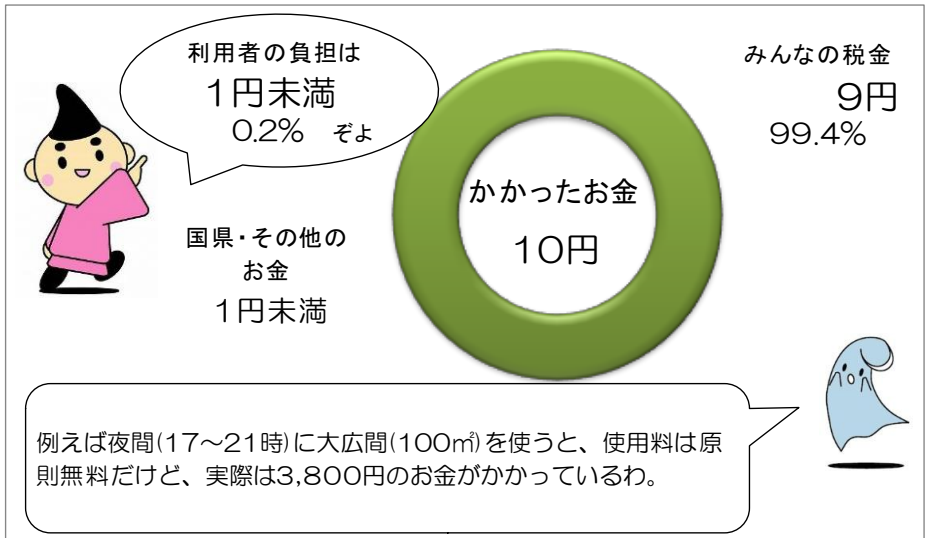
収入と支出

※4年間の平均です



1㎡を1時間運営するのにかったお金

※4年間の平均です



施設稼働率【貸室の稼働率】

	高い部屋	低い部屋
H25	大広間 80.9%	和室 28.8%
H26	大広間 84.3%	和室 29.7%
H27	大広間 88.5%	和室 27.6%
H28	大広間 90.3%	和室 25.8%

■稼働率の計算

$$\text{稼働率} = \frac{\text{1年間の利用があった使用区分の数}}{\text{1年間の利用可能な使用区分の数}}$$

※使用区分とは午前、午後、夜間などで区切った時間帯です

施設別調査票(平成29年4月1日現在)						施設番号		5-6						
施設名		老人憩の家(浜須賀会館)				用途		高齢者施設						
所在地		松が丘二丁目8番63号				施設所管課		高齢福祉介護課						
■土地・建物情報														
施設 総 規 模	敷地面積[m ²]	707.05 ※老人憩の家の面積			バリアフリー	建物名称	建築構造	建築年月日 (取得日)	耐震性					
	建築面積[m ²]	421.76			無	本館	鉄筋コンクリート造	S59.3.29	有					
	延床面積[m ²]	400.76 ※老人憩の家の面積												
■施設運営情報														
設置目的		老人の教養の向上及び心身の健康増進を図るため			施設管理者	浜須賀会館管理運営委員会								
					施設運営者	浜須賀会館管理運営委員会								
設置根拠		茅ヶ崎市老人憩の家条例			指定管理導入年度	平成17年度								
開館時間		9時～21時(7月～9月は21時30分まで)			指定管理期間	平成29年4月1日～平成33年3月31日								
休館日		毎週月曜日(休日の場合は翌日)・12月28日～1月4日			主な利用者	高齢者								
使用料・手数料の 法令規程		茅ヶ崎市老人憩の家条例			常駐職員数[人]	常勤職員	再任用等	非常勤	派遣等	計				
施設管理方法		指定管理				0	0	1	0	1				
■事業情報														
自主事業(回数、参加者数)		シニアエアロビック教室・講演会・浜須賀会館まつり等												
特色のある設備・サービス		貸会議室・カラオケ												
委託業務		有 (主な業務 清掃・警備等)												
■施設経費						■運営・利用状況								
費目名		平成25年度	平成26年度	平成27年度	平成28年度	平均	項目名	平成25年度	平成26年度	平成27年度	平成28年度	平均		
収入 (円)	使用料・ 手数料	31,400	37,180	39,240	45,610	38,358	常駐職員数[人]	1	1	1	1	1		
	国県支出金	0	0	0	0	0	施設利用者数[人]	13,535	13,555	13,094	13,424	13,402		
	その他収入	283,247	0	0	0	70,812	開館日数[日]	305	304	304	306	305		
	収入計(A)	314,647	37,180	39,240	45,610	109,169								
支出 (円)	人件費	3,580,347	3,153,485	3,355,369	3,570,423	3,414,906	■利用状況[稼働率%]							
	光熱水費	682,848	699,342	541,892	534,855	614,734	名称	面積 [m ²]	定員 [人]	平成25年度	平成26年度	平成27年度	平成28年度	平均
	委託料	1,011,272	1,033,591	960,101	965,179	992,536	大広間	130.0	100	33.9	32.6	32.1	32.4	32.8
	修繕費・ 工事請負費	624,382	624,382	624,382	624,382	624,382	和室	49.0	40	35.7	37.5	39.6	40.4	38.3
	主要な建物の 減価償却費	1,155,330	1,155,330	1,155,330	1,155,330	1,155,330	会議室	21.0	20	10.6	-	-	-	10.6
	その他支出	1,176,259	774,266	947,704	1,071,872	992,525								
	支出計(B)	8,230,438	7,440,396	7,584,778	7,922,041	7,794,413								
市の負担額(C) (B)-(A)		7,915,791	7,403,216	7,545,538	7,876,431	7,685,244								
市の負担割合 (C)÷(B)		96.2%	99.5%	99.5%	99.4%	98.6%								
(参考)指定管理料		5,733,000	5,967,000	6,089,453	6,255,000	6,011,113								
■コスト分析[円]														
		平成25年度	平成26年度	平成27年度	平成28年度	平均								
利用者1人あたり		608	549	579	590	582								
m ² 1時間あたり		5.6	5.1	5.2	5.4	5.3								
■備考		※会議室は、平成26年度より「浜須賀地区まちのちから協議会」の事務所へ移管しました。												



施設紹介

平成29年4月1日現在

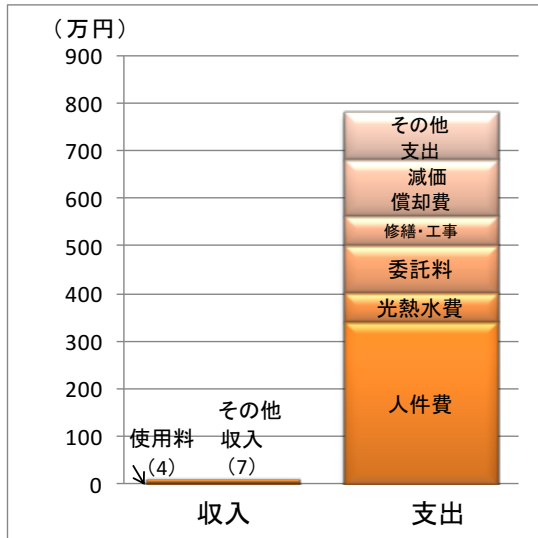
老人憩の家(浜須賀会館)は、地域集会施設(浜須賀会館)との複合施設です。老人クラブの会合や高齢者の方のレクリエーションなどに気軽に利用していただくための施設です。
60歳以上の方の利用は原則として無料です。高齢者のための施設ですが、一般の方も利用できます(有料)。

施設データ

住所	松が丘二丁目8番63号	電話	0467-87-1101
開館時間	9時～21時(7月～9月は21時30分まで)		
休館日	毎週月曜日(休日の場合は翌日)・12月28日～1月4日		
利用料金	なし	主な利用者	高齢者
常駐職員数	1人(常勤 0人、再任用等 0人、非常勤 1人、派遣等 0人)		

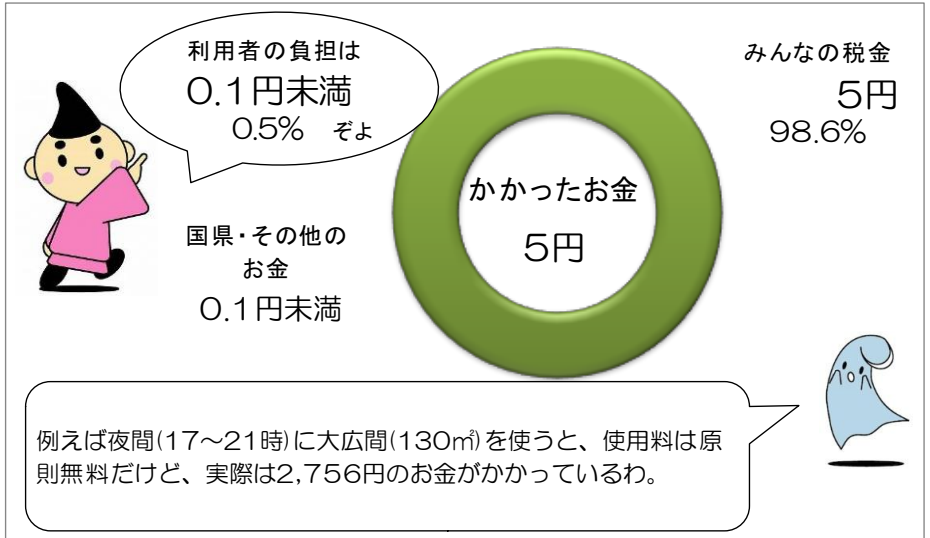
収入と支出

※4年間の平均です



1㎡を1時間運営するのにかけたお金

※4年間の平均です



施設稼働率【貸室の稼働率】

	高い部屋	低い部屋	
H25	和室 35.7%	会議室 10.6%	■稼働率の計算 稼働率 = $\frac{\text{1年間の利用があった使用区分の数}}{\text{1年間の利用可能な使用区分の数}}$ ※使用区分とは午前、午後、夜間などで区切った時間帯です
H26	和室 37.5%	大広間 32.6%	
H27	和室 39.6%	大広間 32.1%	
H28	和室 40.4%	大広間 32.4%	

施設別調査票(平成29年4月1日現在)						施設番号		5-7						
施設名	老人憩の家(萩園いこいの里)					用途	高齢者施設							
所在地	萩園1215番地4					施設所管課	高齢福祉介護課							
■土地・建物情報														
施設 総 規 模	敷地面積[m ²]	542.84 ※老人憩の家の面積				バリアフリー	建物名称	建築構造	建築年月日 (取得日)	耐震性				
	建築面積[m ²]	739.44				有	憩いの家	鉄筋コンクリート造	H13.11.30	有				
	延床面積[m ²]	907.19 ※老人憩いの家の面積												
■施設運営情報														
設置目的	老人の教養の向上及び心身の健康増進を図るため					施設管理者	社会福祉法人翔の会							
						施設運営者	社会福祉法人翔の会							
設置根拠	茅ヶ崎市老人憩の家条例					指定管理導入年度	平成18年度							
開館時間	9時～21時(7月～9月は21時30分まで)					指定管理期間	平成29年4月1日～平成33年3月31日							
休館日	毎週月曜日(休日の場合は翌日)・12月28日～1月4日					主な利用者	高齢者							
使用料・手数料の 法令規程	茅ヶ崎市老人憩の家条例					常駐職員数[人]	常勤職員	再任用等	非常勤	派遣等	計			
施設管理方法	指定管理						0	0	1	0	1			
■事業情報														
自主事業(回数、参加者数)	土曜ミュージックサロン(年6回)・みんなで食べよう会(年6回)・絵本の読み聞かせ(年12回)・ロビーにおける作品展示													
特色のある設備・サービス	貸会議室・カラオケ													
委託業務	有 (主な業務 清掃・警備等)													
■施設経費						■運営・利用状況								
収入 (円)	費目名	平成25年度	平成26年度	平成27年度	平成28年度	平均	項目名	平成25年度	平成26年度	平成27年度	平成28年度	平均		
	使用料・ 手数料	1,400	3,470	46,690	60,550	28,028	常駐職員数[人]	1	1	1	1	1		
	国県支出金	0	0	0	0	0	施設利用者数[人]	13,766	15,570	13,280	13,410	14,007		
	その他収入	3,040	2,850	4,390	1,540	2,955	開館日数[日]	302	302	308	306	305		
	収入計(A)	4,440	6,320	51,080	62,090	30,983	【参考】ロビー、娯楽スペース、ふれあいルーム利用者数[人]	26,975	23,712	24,941	23,792	24,855		
支出 (円)	人件費	7,040,079	7,246,000	6,679,211	6,984,698	6,987,497	■利用状況[稼働率%]							
	光熱水費	2,457,560	2,683,473	2,324,957	2,685,700	2,537,923	名称	面積 [m ²]	定員 [人]	平成25年度	平成26年度	平成27年度	平成28年度	平均
	委託料	962,471	962,471	1,826,873	2,870,820	1,655,659	大広間	131.0	80	82.0	78.5	74.6	75.3	77.6
	修繕費・ 工事請負費	2,338,070	2,338,070	2,338,070	2,338,070	2,338,070	会議室	28.0	30	29.9	31.2	30.8	27.0	29.7
	主な建物の 減価償却費	6,667,993	6,667,993	6,667,993	6,667,993	6,667,993	和室	34.0	25	22.4	24.1	24.1	26.3	24.2
	その他支出	1,924,484	1,968,961	2,414,944	2,982,760	2,322,787								
	支出計(B)	21,390,657	21,866,968	22,252,048	24,530,041	22,509,928								
市の負担額(C) (B)-(A)	21,386,217	21,860,648	22,200,968	24,467,951	22,478,946									
市の負担割合 (C)÷(B)	100.0%	100.0%	99.8%	99.7%	99.9%									
(参考)指定管理料	10,577,000	11,049,000	11,196,000	11,547,000	11,092,250									
■コスト分析[円]														
	平成25年度	平成26年度	平成27年度	平成28年度	平均									
利用者1人あたり	1,554	1,404	1,676	1,829	1,616									
m ² 1時間あたり	6.5	6.7	6.6	7.4	6.8									
■備考														



施設名 老人憩の家(萩園いこいの里)

運営者 社会福祉法人翔の会

担当課 高齢福祉介護課

施設紹介

平成29年4月1日現在

萩園いこいの里は、萩園ケアセンター及び萩園市民窓口センターとの複合施設です。老人クラブの会合や高齢者の方のレクリエーションなどに気軽に利用していただくための施設です。
60歳以上の方の利用は原則として無料です。高齢者のための施設ですが、一般の方も利用できます(有料)。

施設データ

住所 萩園1215番地4

電話 0467-88-7513

開館時間 9時～21時(7月～9月は21時30分まで)

休館日 毎週月曜日(休日の場合は翌日)・12月28日～1月4日

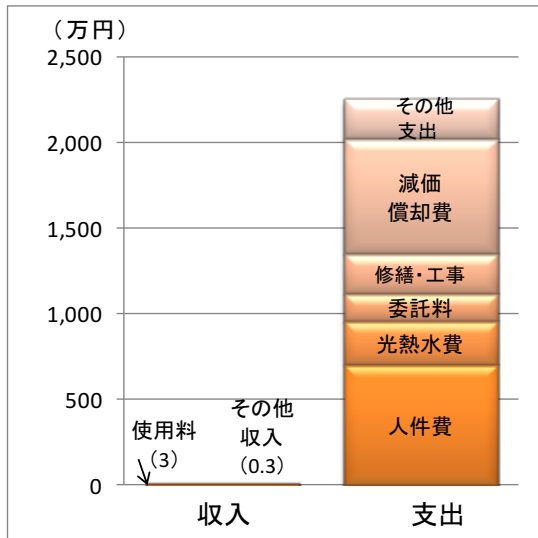
利用料金 なし

主な利用者 高齢者

常駐職員数 1人(常勤 0人、再任用等 0人、非常勤 1人、派遣等 0人)

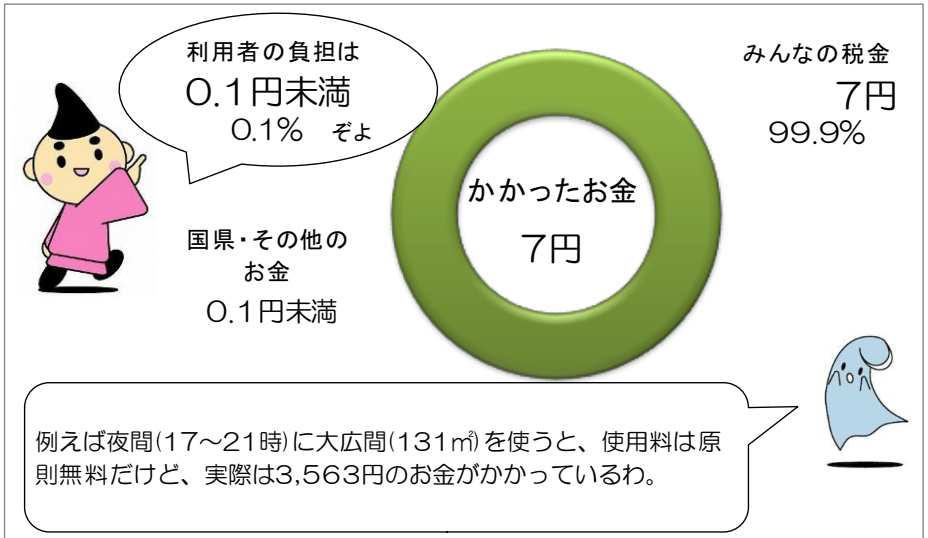
収入と支出

※4年間の平均です



1㎡を1時間運営するのにかったお金

※4年間の平均です



施設稼働率【貸室の稼働率】

	高い部屋	低い部屋
H25	大広間 82.0%	和室 22.4%
H26	大広間 78.5%	和室 24.1%
H27	大広間 74.6%	和室 24.1%
H28	大広間 75.3%	和室 26.3%

■稼働率の計算

$$\text{稼働率} = \frac{\text{1年間の利用があった使用区分の数}}{\text{1年間の利用可能な使用区分の数}}$$

※使用区分とは午前、午後、夜間などで区切った時間帯です

施設別調査票(平成29年4月1日現在)						施設番号		5-8						
施設名		老人憩の家(しおさい南湖)				用途		高齢者施設						
所在地		南湖六丁目15番13号				施設所管課		高齢福祉介護課						
■土地・建物情報														
施設 総 規 模	敷地面積[m ²]	1,046.31 ※老人憩の家の敷地面積				バリアフリー	建物名称	建築構造	建築年月日 (取得日)	耐震性				
	建築面積[m ²]	645.53				有	会館	木造	H22.4.1	有				
	延床面積[m ²]	470.19 ※老人憩の家の面積												
■施設運営情報														
設置目的		老人の教養の向上及び心身の健康増進を図るため				施設管理者		南湖会館管理運営委員会						
						施設運営者		南湖会館管理運営委員会						
設置根拠		茅ヶ崎市老人憩の家条例				指定管理導入年度		平成21年度						
開館時間		9時～21時(7月～9月は21時30分まで)				指定管理期間		平成29年4月1日～平成33年3月31日						
休館日		毎週月曜日(休日の場合は翌日)・12月28日～1月4日				主な利用者		高齢者						
使用料・手数料の 法令規程		茅ヶ崎市老人憩の家条例				常駐職員数[人]		常勤職員	再任用等	非常勤	派遣等	計		
施設管理方法		指定管理						0	0	1	0	1		
■事業情報														
自主事業(回数、参加者数)		高齢者と子供のふれあい事業(紙芝居)・しおさいサロン・敬老福祉のつどい												
特色のある設備・サービス		貸会議室・カラオケ												
委託業務		有 (主な業務 清掃・警備等)												
■施設経費						■運営・利用状況								
費目名		平成25年度	平成26年度	平成27年度	平成28年度	平均	項目名		平成25年度	平成26年度	平成27年度	平成28年度	平均	
収入 (円)	使用料・ 手数料	60,258	59,112	31,825	50,899	50,524	常駐職員数[人]		1	1	1	1	1	
	国県支出金	0	0	0	0	0	施設利用者数[人]		14,825	16,702	19,214	18,942	17,421	
	その他収入	3,209	6,769	368	35,052	11,350	開館日数[日]		304	306	308	306	306	
	収入計(A)	63,467	65,881	32,193	85,951	61,873	【参考】和室、エントランス利用者数[人]		2,307	2,562	2,667	2,387	2,481	
支出 (円)	人件費	5,666,673	5,974,755	6,561,056	6,151,579	6,088,516	■利用状況[稼働率%]							
	光熱水費	1,127,124	1,185,551	1,142,662	1,011,929	1,116,817	名称	面積 [m ²]	定員 [人]	平成25年度	平成26年度	平成27年度	平成28年度	平均
	委託料	2,058,804	2,255,004	2,139,944	2,144,088	2,149,460	大広間A	49.0	40	54.2	55.9	56.3	55.2	55.4
	修繕費・ 工事請負費	110,330	110,330	110,330	110,330	110,330	大広間B	49.0	40	26.4	28.6	24.8	30.1	27.5
	主な建物の 減価償却費	7,897,176	7,897,176	7,897,176	7,897,176	7,897,176	大広間C	57.0	50	111.7	124.0	131.7	131.7	124.8
	その他支出	1,435,698	1,583,779	1,671,948	2,021,092	1,678,129								
	支出計(B)	18,295,805	19,006,595	19,523,116	19,336,194	19,040,427								
市の負担額(C) (B)-(A)	18,232,338	18,940,714	19,490,923	19,250,243	18,978,554									
市の負担割合 (C)÷(B)	99.7%	99.7%	99.8%	99.6%	99.7%									
(参考)指定管理料	9,782,000	10,160,000	10,270,000	10,712,000	10,231,000									
■コスト分析[円]														
		平成25年度	平成26年度	平成27年度	平成28年度	平均								
利用者1人あたり		1,234	1,138	1,016	1,021	1,102								
m ² 1時間あたり		10.7	11.0	11.2	11.2	11.0								
■備考														



施設名 老人憩の家(しおさい南湖)

運営者 南湖会館管理運営委員会

担当課 高齢福祉介護課

施設紹介

平成29年4月1日現在

しおさい南湖は、西浜児童クラブとの複合施設です。老人クラブの会合や高齢者の方のレクリエーションなどに気軽に利用していただくための施設です。
60歳以上の方の利用は原則として無料です。高齢者のための施設ですが、一般の方も利用できます(有料)。

施設データ

住所 南湖六丁目15番13号

電話 0467-88-1771

開館時間 9時～21時(7月～9月は21時30分まで)

休館日 毎週月曜日(休日の場合は翌日)・12月28日～1月4日

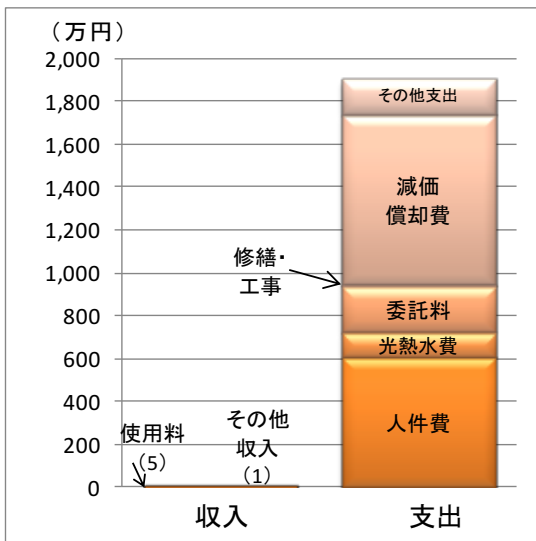
利用料金 なし

主な利用者 高齢者

常駐職員数 1人(常勤 0人、再任用等 0人、非常勤 1人、派遣等 0人)

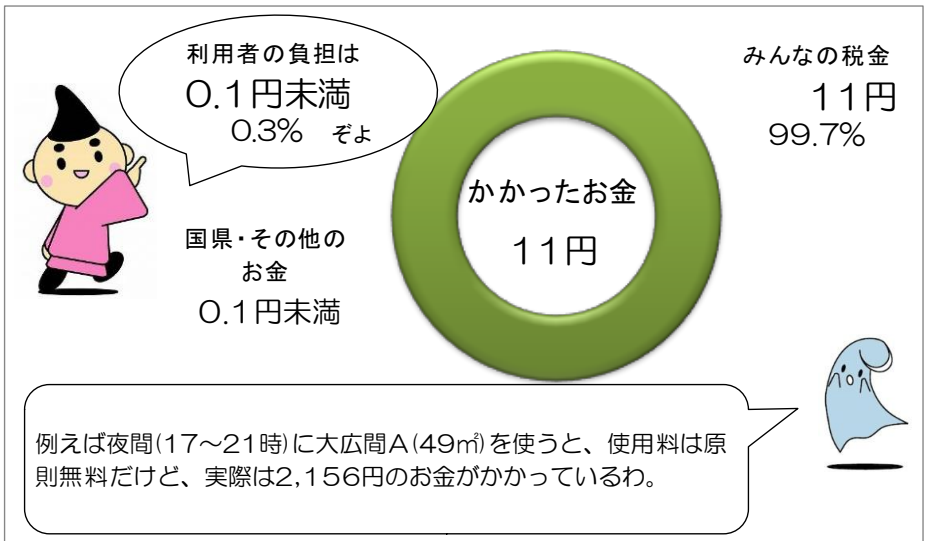
収入と支出

※4年間の平均です



1㎡を1時間運営するのにかかったお金

※4年間の平均です



施設稼働率【貸室の稼働率】

	高い部屋	低い部屋	
H25	大広間C 111.7%	大広間B 26.4%	■稼働率の計算 稼働率 = $\frac{\text{1年間の利用があった使用区分の数}}{\text{1年間の利用可能な使用区分の数}}$ ※使用区分とは午前、午後、夜間などで区切った時間帯です
H26	大広間C 124.0%	大広間B 28.6%	
H27	大広間C 131.7%	大広間B 24.8%	
H28	大広間C 131.7%	大広間B 30.1%	

6 保育園

施設番号	施設名	複合施設	賃借
6-1	小和田保育園	—	
6-2	室田保育園	—	
6-3	浜見平保育園	ハマミーナ出張所 ハマミーナまなびプラザ	○
6-4	鶴が台保育園	—	
6-5	香川保育園	—	
6-6	浜須賀保育園	—	
6-7	中海岸保育園	高砂コミュニティセンター	

茅ヶ崎市には、30園以上の保育園がありますが、そのうち7園が市の施設（公立）です。中海岸保育園は、指定管理者制度を導入し、民間の力を活用して運営しています。

ほとんどの保育園は定員以上の園児を受け入れており、室田保育園では、定員の108%のお子さんを受け入れています。

園児1人1ヶ月あたりにかかるお金は、年間でおおむね12万円～19万円程度です。保育園は利用者負担がありますが、おおむね70%～90%程度が市の負担となっています。

施設利用者数には含んでいませんが、園児だけでなく、園庭開放や子育て講座の開催などを通じて、地域のみなさんの子育てを応援しています。



図表 19 保育園の配置図



◆ 浜見平保育園

施設別調査票(平成29年4月1日現在)						施設番号		6-1					
施設名	小和田保育園					用途	保育園						
所在地	松浪一丁目8番4号					施設所管課	保育課						
■土地・建物情報													
施設 総 規 模	敷地面積[m ²]	1,668.89			バリアフリー	建物名称	建築構造		建築年月日 (取得日)		耐震性		
	建築面積[m ²]	491.49			無	本館	鉄骨鉄筋コンクリート造		H13.25		有		
	延床面積[m ²]	491.49											
■施設運営情報													
設置目的	保育を必要とする乳児又は幼児を保育するため					施設管理者	茅ヶ崎市						
						施設運営者	茅ヶ崎市						
設置根拠	児童福祉法・茅ヶ崎市立保育園条例					指定管理導入年度	-						
開園時間	7時～19時					指定管理期間	-						
休園日	日曜日・祝日・12月29日～1月3日					主な利用者	子ども						
使用料・手数料の 法令規程	茅ヶ崎市立保育園条例					常駐職員数[人]	常勤職員	再任用等	非常勤	派遣等	計		
施設管理方法	直営						12	0	13	0	25		
■事業情報													
自主事業(回数、参加者数)	地域子育て支援{園庭開放(原則毎週月～金曜日10時～14時)、のびのび広場、子育て情報紙発行等												
特色のある設備・サービス	出産前から参加できるパパ・ママ体験に始まり、子育ての相談まで安心して子育てできる環境を応援します												
委託業務	有 (主な業務 清掃、警備、消毒、点検、剪定)												
■施設経費						■運営・利用状況							
収入 (円)	費目名	平成25年度	平成26年度	平成27年度	平成28年度	平均	項目名	平成25年度	平成26年度	平成27年度	平成28年度	平均	
	使用料・ 手数料	24,574,010	27,352,960	28,141,810	29,014,630	27,270,853	常駐職員数[人]	29	28	28	25	28	
	国県支出金	0	0	0	0	0	4月1日の在籍児数[人]	98	93	92	89	93	
	その他収入	2,230,734	2,086,391	2,029,342	1,853,100	2,049,892	開館日数[日]	294	294	294	293	294	
	収入計(A)	26,804,744	29,439,351	30,171,152	30,867,730	29,320,744							
支出 (円)	人件費	130,331,766	129,779,754	129,478,032	123,557,621	128,286,793	■利用状況[在籍率%]						
	光熱水費	2,190,297	2,095,444	1,963,859	1,841,794	2,022,849	名称	定員 [人]	平成25年度	平成26年度	平成27年度	平成28年度	平均
	委託料	478,746	462,063	580,241	381,521	475,643	在籍率	90	108.9	103.3	102.2	98.9	103.3
	修繕費・ 工事請負費	1,905,083	1,905,083	1,905,083	1,905,083	1,905,083							
	主な建物の 減価償却費	2,513,148	2,513,148	2,513,148	2,513,148	2,513,148							
	その他支出	9,179,645	8,302,678	8,886,956	8,861,174	8,807,613							
	支出計(B)	146,598,685	145,058,170	145,327,319	139,060,341	144,011,129							
	市の負担額(C) (B)-(A)	119,793,941	115,618,819	115,156,167	108,192,611	114,690,384							
市の負担割合 (C)÷(B)	81.7%	79.7%	79.2%	77.8%	79.6%								
(参考)指定管理料	0	0	0	0	0								
■コスト分析[円]													
	平成25年度	平成26年度	平成27年度	平成28年度	平均								
園児1人1ヶ月あたり	124,659	129,980	131,637	130,206	129,121								
m ² 1時間あたり	84.5	83.7	83.8	80.5	83.1								
■備考													



施設名

小和田保育園

運営者 茅ヶ崎市

担当課

保育課

施設紹介

平成29年4月1日現在

保育園は、保護者が働いていたり病気などの理由で、家庭において保育を受けられないお子さんを、保護者にかわって保育する児童福祉施設です。園内だけでなく、地域の中で人と人のかかわりを通し、自他ともに大切にできる心や思いやりを育てられる様、明るく元気な毎日を過ごしていきたいと思ひます。

施設データ

住所

松浪一丁目8番4号

電話

0467-82-8571

開園時間

7時～19時

休園日

日曜日・祝日・12月29日～1月3日

利用料金

あり

主な利用者

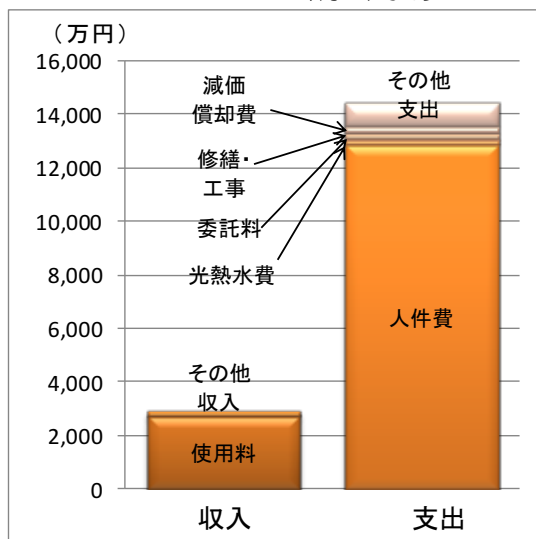
子ども

常駐職員数

25人（常勤 12人、再任用等 0人、非常勤 13人、派遣等 0人）

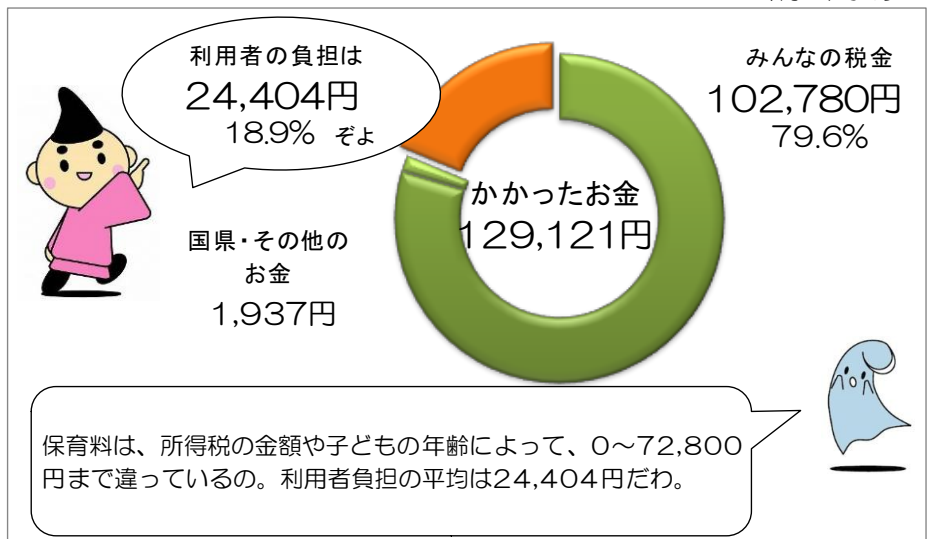
収入と支出

※4年間の平均です



1ヶ月の利用にかかったお金

※4年間の平均です



施設稼働率【在籍率】

年度	在籍率
H25	108.9%
H26	103.3%
H27	102.2%
H28	98.9%

■稼働率の計算

$$\text{稼働率} = \frac{\text{在籍児の1年間の平均人数}}{\text{定員数}}$$

施設別調査票(平成29年4月1日現在)						施設番号		6-2					
施設名	室田保育園				用途	保育園							
所在地	室田一丁目3番13号				施設所管課	保育課							
■土地・建物情報													
施設総規模	敷地面積[m ²]	1,300.00			バリアフリー	建物名称	建築構造	建築年月日(取得日)	耐震性				
	建築面積[m ²]	329.82			無	本館	鉄筋コンクリート造	S58.3.15	有				
	延床面積[m ²]	489.93											
■施設運営情報													
設置目的	保育を必要とする乳児又は幼児を保育するため				施設管理者	茅ヶ崎市							
					施設運営者	茅ヶ崎市							
設置根拠	児童福祉法・茅ヶ崎市立保育園条例				指定管理導入年度	-							
開園時間	7時～19時				指定管理期間	-							
休園日	日曜日・祝日・12月29日～1月3日				主な利用者	子ども							
使用料・手数料の法令規程	茅ヶ崎市立保育園条例				常駐職員数[人]	常勤職員	再任用等	非常勤	派遣等	計			
施設管理方法	直営					10	0	13	0	23			
■事業情報													
自主事業(回数、参加者数)	地域子育て支援(園庭開放(原則毎週月～金曜日10時～14時)、のびのび広場、子育て情報紙発行等)												
特色のある設備・サービス	出産前から参加できるパパ・ママ体験に始まり、子育ての相談まで安心して子育てできる環境を応援します												
委託業務	有 (主な業務 清掃、警備、消毒、点検、剪定)												
■施設経費					■運営・利用状況								
収入(円)	費目名	平成25年度	平成26年度	平成27年度	平成28年度	平均	項目名	平成25年度	平成26年度	平成27年度	平成28年度	平均	
	使用料・手数料	16,800,902	19,591,460	20,078,210	19,156,250	18,906,706	常駐職員数[人]	25	23	23	22	23	
	国県支出金	0	0	0	0	0	4月1日の在籍児数[人]	67	73	71	70	70	
	その他収入	1,727,234	1,949,891	1,943,592	1,610,700	1,807,854	開館日数[日]	294	294	294	293	294	
	収入計(A)	18,528,136	21,541,351	22,021,802	20,766,950	20,714,560							
支出(円)	人件費	106,885,102	101,516,340	110,259,604	107,712,188	106,593,308	■利用状況[在籍率%]						
	光熱水費	1,501,745	1,552,536	1,461,109	1,343,709	1,464,775	名称	定員[人]	平成25年度	平成26年度	平成27年度	平成28年度	平均
	委託料	578,331	477,183	504,101	378,281	484,474	在籍率	60	111.7	121.7	100.0	98.6	108.0
	修繕費・工事請負費	2,411,712	2,411,712	2,411,712	2,411,712	2,411,712							
	主な建物の減価償却費	1,405,307	1,399,968	1,399,968	1,399,968	1,401,303							
	その他支出	7,673,685	7,750,267	8,126,564	8,727,313	8,069,457							
		支出計(B)	120,455,882	115,108,006	124,163,058	121,973,171	120,425,029						
	市の負担額(C)(B)-(A)	101,927,746	93,566,655	102,141,256	101,206,221	99,710,469							
	市の負担割合(C)/(B)	84.6%	81.3%	82.3%	83.0%	82.8%							
	(参考)指定管理料	0	0	0	0	0							
■コスト分析[円]													
		平成25年度	平成26年度	平成27年度	平成28年度	平均							
	園児1人1ヶ月あたり	149,821	131,402	145,731	145,206	143,040							
	m ² 1時間あたり	69.7	66.6	71.8	70.8	69.7							
■備考	※平成28年度より施設再編整備課による包括修繕委託を実施しています。												



施設名

室田保育園

運営者 茅ヶ崎市

担当課

保育課

施設紹介

平成29年4月1日現在

保育園は、保護者が働いていたり病気などの理由で、家庭において保育を受けられないお子さんを、保護者にかわって保育する児童福祉施設です。公民館、小学校に囲まれた環境の中、子どもたちの声が響きます。職員の確かなチームワークのもと、子どもの健全な育ちを見守り、援助していきたいと思ひます。

施設データ

住所

室田一丁目3番13号

電話

0467-53-1225

開園時間

7時～19時

休園日

日曜日・祝日・12月29日～1月3日

利用料金

あり

主な利用者

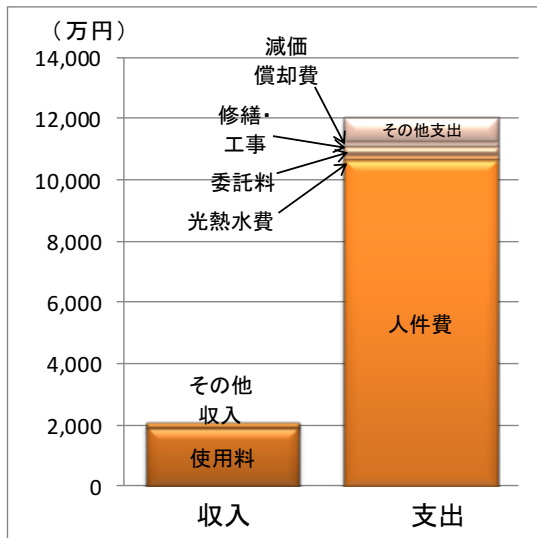
子ども

常駐職員数

23人（常勤 10人、再任用等 0人、非常勤 13人、派遣等 0人）

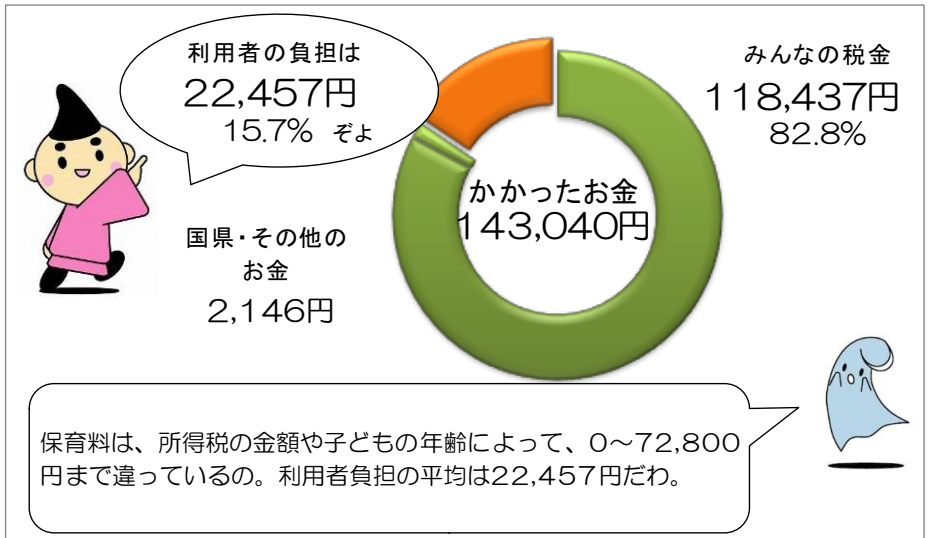
収入と支出

※4年間の平均です



1ヶ月の利用にかかったお金

※4年間の平均です



施設稼働率【在籍率】

年度	在籍率
H25	111.7 %
H26	121.7 %
H27	100.0 %
H28	98.6 %

■稼働率の計算

$$\text{稼働率} = \frac{\text{在籍児の1年間の平均人数}}{\text{定員数}}$$

施設別調査票(平成29年4月1日現在)						施設番号		6-3					
施設名		浜見平保育園				用途		保育園					
所在地		浜見平11番1号ハマミーナ2階				施設所管課		保育課					
■土地・建物情報													
施設 総 規 模	敷地面積[m ²]	- ※ハマミーナまなびプラザと同一敷地				バリアフリー	建物名称	建築構造	建築年月日 (取得日)	耐震性			
	建築面積[m ²]	3,937.75 ※賃借により使用					保育園	鉄骨造	H27.3.20	有			
	延床面積[m ²]	2,719.55 ※保育園の賃借面積											
■施設運営情報													
設置目的		保育を必要とする乳児又は幼児を保育するため				施設管理者		茅ヶ崎市					
						施設運営者		茅ヶ崎市					
設置根拠		児童福祉法・茅ヶ崎市立保育園条例				指定管理導入年度		-					
開園時間		7時～19時				指定管理期間		-					
休園日		日曜日・祝日・12月29日～1月3日				主な利用者		子ども					
使用料・手数料の 法令規程		茅ヶ崎市立保育園条例				常駐職員数[人]		常勤職員	再任用等	非常勤	派遣等	計	
施設管理方法		直営						22	1	14	0	37	
■事業情報													
自主事業(回数、参加者数)		地域育児センター(毎週月～金曜日9時～17時)、園庭開放(原則毎週月～金曜日10時～14時)、のびのび広場、子育て情報紙発行等											
特色のある設備・サービス		地域育児センターでは、育児相談や育児講座、お子様向けのイベントなど様々な形で子育てを応援します。											
委託業務		有 (主な業務 清掃、消毒)											
■施設経費						■運営・利用状況							
費目名		平成25年度	平成26年度	平成27年度	平成28年度	平均	項目名	平成25年度	平成26年度	平成27年度	平成28年度	平均	
収入 (円)	使用料・ 手数料	23,570,068	21,535,450	27,375,200	31,419,150	25,974,967	常駐職員数[人]	25	24	35	37	30	
	国県支出金	0	0	526,000	1,892,000	604,500	4月1日の在籍児数[人]	94	91	121	119	106	
	その他収入	1,883,234	1,845,391	1,997,592	5,228,750	2,738,742	開館日数[日]	294	294	294	293	294	
	収入計(A)	25,453,302	23,380,841	29,898,792	38,539,900	29,318,209							
支出 (円)	人件費	117,800,416	115,495,890	191,519,244	211,510,928	159,081,619	■利用状況[在籍率%]						
	光熱水費	1,762,364	1,809,523	6,423,111	6,605,947	4,150,236	名称	定員 [人]	平成25年度	平成26年度	平成27年度	平成28年度	平均
	委託料	382,146	558,287	655,128	68,688	416,062	在籍率	120	104.5	101.2	100.8	99.2	101.4
	修繕費・ 工事請負費	175,770	175,770	175,770	175,770	175,770							
	主な建物の 減価償却費	0	0	0	0	0							
	その他支出	8,896,599	31,936,091	154,560,213	154,760,388	87,538,323							
	支出計(B)	129,017,295	149,975,561	353,333,466	373,121,721	251,362,011							
市の負担額(C) (B)-(A)		103,563,993	126,594,720	323,434,674	334,581,821	222,043,802							
市の負担割合 (C)÷(B)		80.3%	84.4%	91.5%	89.7%	88.3%							
(参考)指定管理料		0	0	0	0	0							
■コスト分析[円]													
		平成25年度	平成26年度	平成27年度	平成28年度	平均							
園児1人1ヶ月あたり		114,377	137,340	243,343	261,290	189,088							
㎡1時間あたり		13.4	15.6	36.8	39.0	26.2							
■備考		※平成27年度からハマミーナの賃料が発生しているため、その他の支出が増えています。 ※平成26年度までは、定員90名です。平成27年度より定員120名に増加しました。											



施設名

浜見平保育園

運営者 茅ヶ崎市

担当課

保育課

施設紹介

平成29年4月1日現在

保育園は、保護者が働いていたり病気などの理由で、家庭において保育を受けられないお子さんを、保護者にかわって保育する児童福祉施設です。浜見平保育園は、平成27年度より、複合施設ハマミーナへ移設しました。また施設の移設に伴い、地域育児センター事業と一時預かり事業が加わりました。安心して預けられる保育園になるように努め、また、地域の子育て支援の拠点となる保育園にしていきたいと思ひます。

施設データ

住所

浜見平11番1号ハマミーナ2階

電話

0467-83-1011

開園時間

7時～19時

休園日

日曜日・祝日・12月29日～1月3日

利用料金

あり

主な利用者

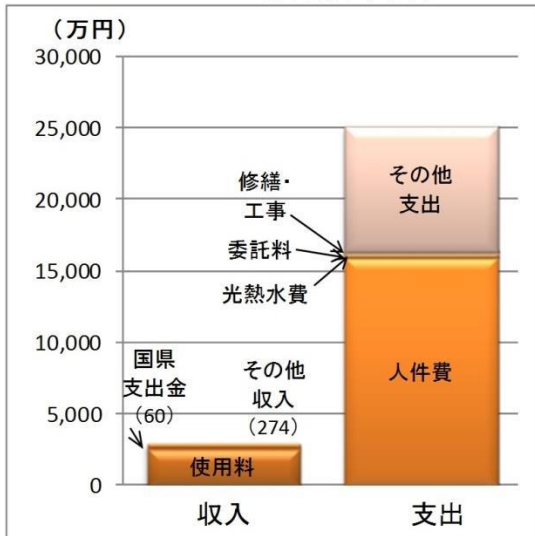
子ども

常駐職員数

37人（常勤 22人、再任用等 1人、非常勤 14人、派遣等 0人）

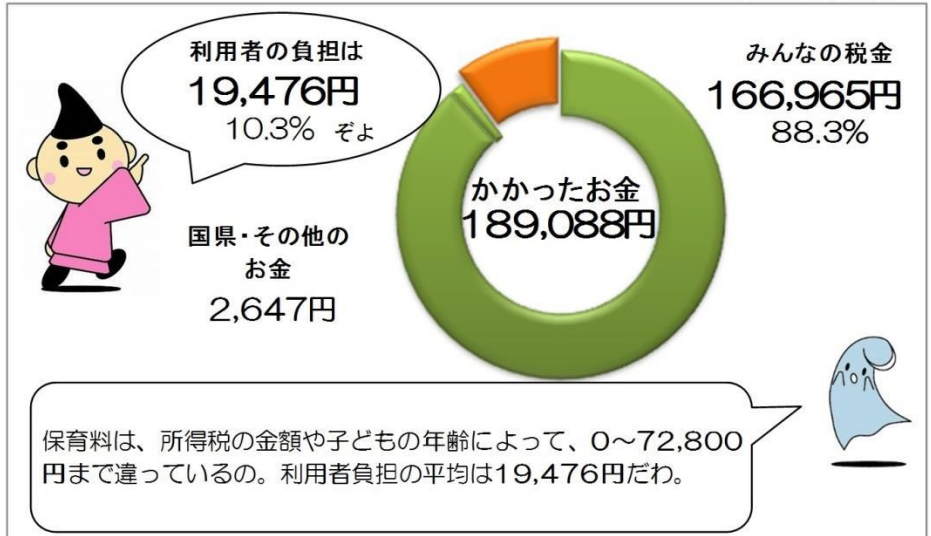
収入と支出

※4年間の平均です



1ヶ月の利用にかかったお金

※4年間の平均です



施設稼働率【在籍率】

	在籍率
H25	104.5 %
H26	101.2 %
H27	100.8 %
H28	99.2 %

■稼働率の計算

$$\text{稼働率} = \frac{\text{在籍児の1年間の平均人数}}{\text{定員数}}$$

※平成27年度に移転し、定員が90名から120名に増加しています。

施設別調査票(平成29年4月1日現在)						施設番号		6-4					
施設名		鶴が台保育園				用途		保育園					
所在地		鶴が台10番8号				施設所管課		保育課					
■土地・建物情報													
施設 総 規 模	敷地面積[m ²]	1,253.05 ※賃借により使用			バリアフリー	建物名称	建築構造	建築年月日 (取得日)	耐震性				
	建築面積[m ²]	478.40			無	本館	鉄筋コンクリート造	S45.2.28	有				
	延床面積[m ²]	491.54											
■施設運営情報													
設置目的		保育を必要とする乳児又は幼児を保育するため				施設管理者		茅ヶ崎市					
						施設運営者		茅ヶ崎市					
設置根拠		児童福祉法・茅ヶ崎市立保育園条例				指定管理導入年度		-					
開園時間		7時～19時				指定管理期間		-					
休園日		日曜日・祝日・12月29日～1月3日				主な利用者		子ども					
使用料・手数料の 法令規程		茅ヶ崎市立保育園条例				常駐職員数[人]		常勤職員	再任用等	非常勤	派遣等	計	
施設管理方法		直営						12	0	16	0	28	
■事業情報													
自主事業(回数、参加者数)		地域子育て支援{園庭開放(原則毎週月～金曜日10時～14時)、のびのび広場、子育て情報紙発行等											
特色のある設備・サービス		休日保育を行っています。また、出産前から参加できるパパ・ママ体験に始まり、子育ての相談まで安心して子育てできる環境を応援します											
委託業務		有 (主な業務 清掃、警備、消毒、点検、剪定)											
■施設経費						■運営・利用状況							
費目名		平成25年度	平成26年度	平成27年度	平成28年度	平均	項目名	平成25年度	平成26年度	平成27年度	平成28年度	平均	
収入 (円)	使用料・ 手数料	23,820,813	22,272,700	24,923,550	22,817,700	23,458,691	常駐職員数[人]	29	27	27	28	28	
	国県支出金	0	0	0	0	0	4月1日の在籍児数[人]	95	92	95	89	93	
	その他収入	1,662,734	1,637,891	1,658,342	2,723,850	1,920,704	開館日数[日]	361	361	361	361	361	
	収入計(A)	25,483,547	23,910,591	26,581,892	25,541,550	25,379,395							
支出 (円)	人件費	129,209,741	119,293,029	114,615,744	121,234,076	121,088,147	■利用状況[在籍率%]						
	光熱水費	2,009,413	1,999,489	1,821,972	1,644,006	1,868,720	名称	定員 [人]	平成25年度	平成26年度	平成27年度	平成28年度	平均
	委託料	360,234	408,603	735,189	568,248	518,069	在籍率	90	105.6	102.2	105.6	98.9	103.1
	修繕費・ 工事請負費	2,598,870	2,598,870	2,598,870	2,598,870	2,598,870							
	主な建物の 減価償却費	1,376,298	1,376,298	625,589	0	844,546							
	その他支出	8,569,924	8,035,920	8,485,752	8,020,526	8,278,031							
	支出計(B)	144,124,480	133,712,209	128,883,116	134,065,726	135,196,383							
市の負担額(C) (B)-(A)		118,640,933	109,801,618	102,301,224	108,524,176	109,816,988							
市の負担割合 (C)÷(B)		82.3%	82.1%	79.4%	80.9%	81.2%							
(参考)指定管理料		0	0	0	0	0							
■コスト分析[円]													
		平成25年度	平成26年度	平成27年度	平成28年度	平均							
園児1人1ヶ月あたり		126,425	121,116	113,055	125,530	121,532							
㎡1時間あたり		67.7	62.8	60.5	63.0	63.5							
■備考													



6-4

施設名

鶴が台保育園

運営者 茅ヶ崎市

担当課

保育課

施設紹介

平成29年4月1日現在

保育園は、保護者が働いていたり病気などの理由で、家庭において保育を受けられないお子さんを、保護者にかわって保育する児童福祉施設です。自分らしく楽しく生きる知恵、その基礎が芽生える乳幼児期。「伸びようとする力をつぶさないような保育を」と心がけています。

施設データ

住所

鶴が台10番8号

電話

0467-51-0782

開園時間

7時～19時

休園日

日曜日・祝日・12月29日～1月3日

利用料金

あり

主な利用者

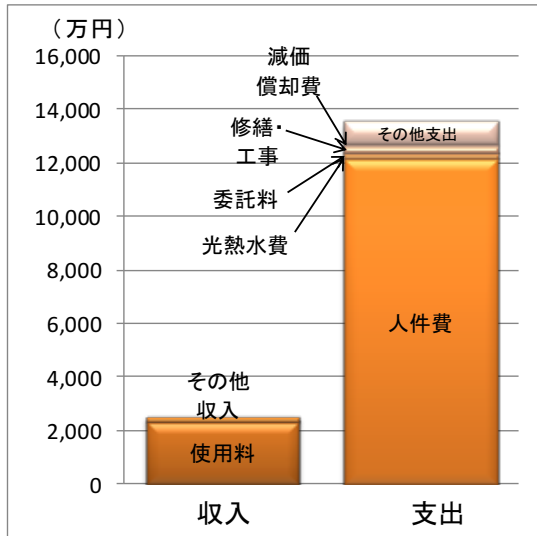
子ども

常駐職員数

28人（常勤 12人、再任用等 0人、非常勤 16人、派遣等 0人）

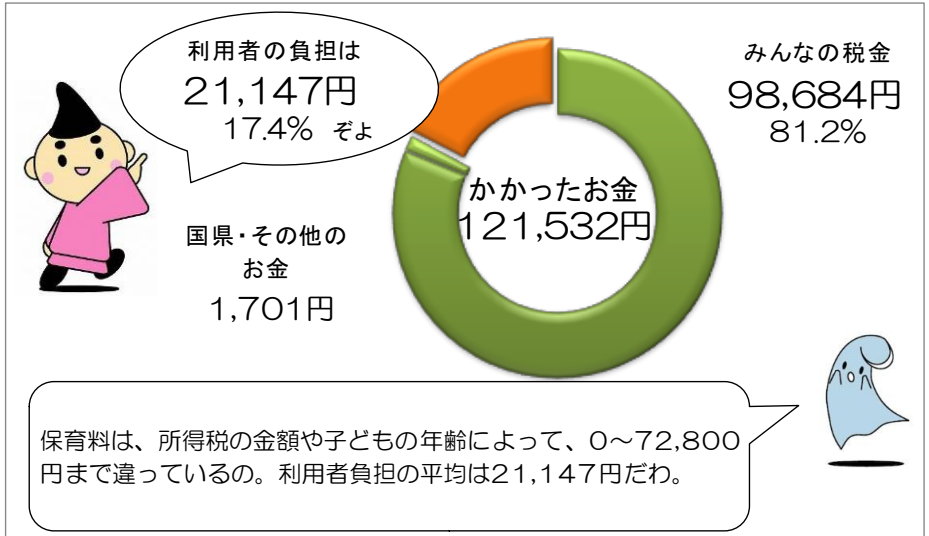
収入と支出

※4年間の平均です



1ヶ月の利用にかかったお金

※4年間の平均です



施設稼働率【在籍率】

年度	在籍率
H25	105.6 %
H26	102.2 %
H27	105.6 %
H28	98.9 %

■稼働率の計算

$$\text{稼働率} = \frac{\text{在籍児の1年間の平均人数}}{\text{定員数}}$$

施設別調査票(平成29年4月1日現在)						施設番号		6-5					
施設名		香川保育園			用途		保育園						
所在地		香川四丁目46番1号			施設所管課		保育課						
■土地・建物情報													
施設 総 規 模	敷地面積[m ²]	1,142.00		バリアフリー	建物名称	建築構造	建築年月日 (取得日)	耐震性					
	建築面積[m ²]	378.93		無	本館	鉄筋コンクリート造	S47.2.29	有					
	延床面積[m ²]	516.98											
■施設運営情報													
設置目的		保育を必要とする乳児又は幼児を保育するため			施設管理者	茅ヶ崎市							
					施設運営者	茅ヶ崎市							
設置根拠		児童福祉法・茅ヶ崎市立保育園条例			指定管理導入年度	-							
開園時間		7時～19時			指定管理期間	-							
休園日		日曜日・祝日・12月29日～1月3日			主な利用者	子ども							
使用料・手数料の 法令規程		茅ヶ崎市立保育園条例			常駐職員数[人]	常勤職員	再任用等	非常勤	派遣等	計			
施設管理方法		直営				13	0	13	0	26			
■事業情報													
自主事業(回数、参加者数)		地域子育て支援〔園庭開放(原則毎週月～金曜日10時～14時)、のびのび広場、子育て情報紙発行等											
特色のある設備・サービス		出産前から参加できるパパ・ママ体験に始まり、子育ての相談まで安心して子育てできる環境を応援します											
委託業務		有		(主な業務 清掃、警備、消毒、点検、剪定)									
■施設経費					■運営・利用状況								
費目名		平成25年度	平成26年度	平成27年度	平成28年度	平均	項目名	平成25年度	平成26年度	平成27年度	平成28年度	平均	
収入 (円)	使用料・ 手数料	22,567,086	24,891,700	25,545,350	26,070,100	24,768,559	常駐職員数[人]	26	26	26	26	26	
	国県支出金	0	0	0	0	0	4月1日の在籍児数[人]	90	86	93	93	91	
	その他収入	1,917,234	1,995,391	1,874,742	1,690,700	1,869,517	開館日数[日]	294	294	294	293	294	
	収入計(A)	24,484,320	26,887,091	27,420,092	27,760,800	26,638,076							
支出 (円)	人件費	124,461,466	134,742,595	132,345,133	126,638,938	129,547,033	■利用状況〔在籍率%〕						
	光熱水費	1,945,044	2,051,683	1,958,798	1,790,326	1,936,463	名称	定員 [人]	平成25年度	平成26年度	平成27年度	平成28年度	平均
	委託料	507,246	841,537	1,029,737	1,089,461	866,995	在籍率	90	100.0	95.6	103.3	103.3	100.6
	修繕費・ 工事請負費	6,467,524	6,467,524	6,467,524	6,467,524	6,467,524							
	主な建物の 減価償却費	1,522,866	1,522,866	1,522,866	1,522,866	1,522,866							
	その他支出	8,429,128	8,063,827	8,687,045	9,274,014	8,613,504							
	支出計(B)	143,333,274	153,690,032	152,011,103	146,783,129	148,954,384							
市の負担額(C) (B)-(A)		118,848,954	126,802,941	124,591,011	119,022,329	122,316,309							
市の負担割合 (C)÷(B)		82.9%	82.5%	82.0%	81.1%	82.1%							
(参考)指定管理料		0	0	0	0	0							
■コスト分析[円]													
		平成25年度	平成26年度	平成27年度	平成28年度	平均							
園児1人1ヶ月あたり		132,716	148,924	136,211	131,526	137,344							
㎡1時間あたり		78.6	84.3	83.3	80.8	81.8							
■備考		※平成28年度より施設再編整備課による包括修繕委託を実施しています。											



6-5

施設名

香川保育園

運営者 茅ヶ崎市

担当課

保育課

施設紹介

平成29年4月1日現在

保育園は、保護者が働いていたり病気などの理由で、家庭において保育を受けられないお子さんを、保護者にかわって保育する児童福祉施設です。明るく元気な中にも職員のチームワークで、子どもの健全な育ちを見守り、手助けをしていきたいと思ひます。また、地域の方々のご理解とご協力を頂きながら、皆であたたかい子育てのできる環境づくりをしたいと思ひます。

施設データ

住所

香川四丁目46番1号

電話

0467-57-6002

開園時間

7時～19時

休園日

日曜日・祝日・12月29日～1月3日

利用料金

あり

主な利用者

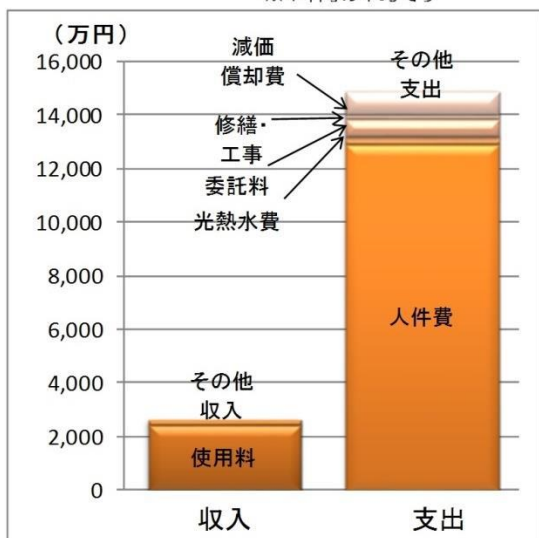
子ども

常駐職員数

26人（常勤 13人、再任用等 0人、非常勤 13人、派遣等 0人）

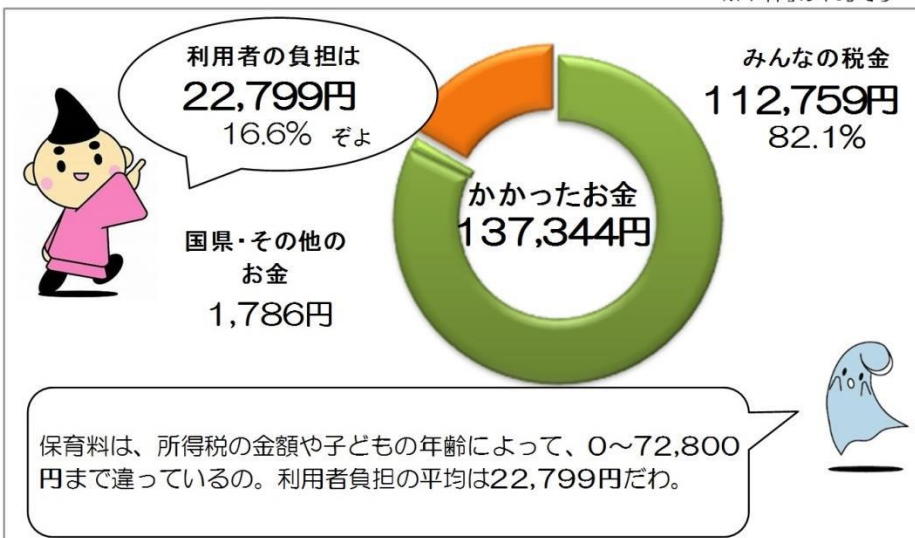
収入と支出

※4年間の平均です



1ヶ月の利用にかかったお金

※4年間の平均です



施設稼働率【在籍率】

年度	在籍率
H25	100.0 %
H26	95.6 %
H27	103.3 %
H28	103.3 %

■稼働率の計算

$$\text{稼働率} = \frac{\text{在籍児の1年間の平均人数}}{\text{定員数}}$$

施設別調査票(平成29年4月1日現在)						施設番号		6-6						
施設名		浜須賀保育園				用途		保育園						
所在地		松が丘二丁目8番60号				施設所管課		保育課						
■土地・建物情報														
施設 総 規 模	敷地面積[m ²]	1,624.10			バリアフリー	建物名称	建築構造	建築年月日 (取得日)		耐震性				
	建築面積[m ²]	594.81			無	本館	鉄筋コンクリート造	S53.3.25		有				
	延床面積[m ²]	936.32												
■施設運営情報														
設置目的		保育を必要とする乳児又は幼児を保育するため				施設管理者		茅ヶ崎市						
						施設運営者		茅ヶ崎市						
設置根拠		児童福祉法・茅ヶ崎市立保育園条例				指定管理導入年度		-						
開園時間		7時～19時				指定管理期間		-						
休園日		日曜日・祝日・12月29日～1月3日				主な利用者		子ども						
使用料・手数料の 法令規程		茅ヶ崎市立保育園条例				常駐職員数[人]		常勤職員	再任用等	非常勤	派遣等	計		
施設管理方法		直営						20	1	23	0	44		
■事業情報														
自主事業(回数、参加者数)		地域子育て支援〔園庭開放(原則毎週月～金曜日10時～14時)、のびのび広場、子育て情報紙発行等												
特色のある設備・サービス		出産前から参加できるパパ・ママ体験に始まり、子育ての相談まで安心して子育てできる環境を応援します												
委託業務		有 (主な業務 清掃、警備、消毒、点検、剪定)												
■施設経費						■運営・利用状況								
費目名		平成25年度	平成26年度	平成27年度	平成28年度	平均	項目名		平成25年度	平成26年度	平成27年度	平成28年度	平均	
収入 (円)	使用料・ 手数料	40,871,501	41,513,950	45,984,560	50,128,160	44,624,543	常駐職員数[人]		35	34	32	34	34	
	国庫支出金	0	0	0	0	0	4月1日の在籍児数[人]		163	151	150	148	153	
	その他収入	2,753,234	2,450,891	1,983,842	2,775,650	2,490,904	開館日数[日]		294	294	294	293	294	
	収入計(A)	43,624,735	43,964,841	47,968,402	52,903,810	47,115,447								
支出 (円)	人件費	214,868,054	208,739,722	202,627,780	205,119,217	207,838,693	■利用状況〔在籍率%〕							
	光熱水費	2,721,856	2,788,002	2,407,642	2,169,131	2,521,658	名称		定員 [人]	平成25年度	平成26年度	平成27年度	平成28年度	平均
	委託料	665,334	751,820	1,873,248	1,970,304	1,315,177	在籍率		150	108.7	100.7	100.0	98.7	102.0
	修繕費・ 工事請負費	3,644,807	3,644,807	3,644,807	3,644,807	3,644,807								
	主な建物の 減価償却費	2,615,340	2,615,340	2,601,301	2,600,739	2,608,180								
	その他支出	14,111,902	13,615,488	8,918,667	14,508,250	12,788,577								
	支出計(B)	238,627,293	232,155,179	222,073,445	230,012,448	230,717,091								
市の負担額(C) (B)-(A)		195,002,558	188,190,338	174,105,043	177,108,638	183,601,644								
市の負担割合 (C)÷(B)		81.7%	81.1%	78.4%	77.0%	79.6%								
(参考)指定管理料		0	0	0	0	0								
■コスト分析[円]														
		平成25年度	平成26年度	平成27年度	平成28年度	平均								
園児1人1ヶ月あたり		121,998	128,121	123,374	129,512	125,751								
㎡1時間あたり		72.2	70.3	67.2	69.9	69.9								
■備考		※平成27年度より、保育園送迎用駐車場の警備業務を委託したため、委託料が増えています。 ※平成28年度より施設再編整備課による包括修繕委託を実施しています。												



施設名

浜須賀保育園

運営者 茅ヶ崎市

担当課

保育課

施設紹介

平成29年4月1日現在

保育園は、保護者が働いていたり病気などの理由で、家庭において保育を受けられないお子さんを、保護者にかわって保育する児童福祉施設です。定員150名と大きな集団ですが、子どもたち一人一人の気持ちを大事にしながら、そして子どもたちが作り出す世界を大事にしながら、ゆったり、楽しく、元気よく毎日が過ごせるように、また、子どもたちの保護者の方々と一緒に喜びあえるような保育を大切に考えています。

施設データ

住所

松が丘二丁目8番60号

電話

0467-87-2034

開園時間

7時～19時

休園日

日曜日・祝日・12月29日～1月3日

利用料金

あり

主な利用者

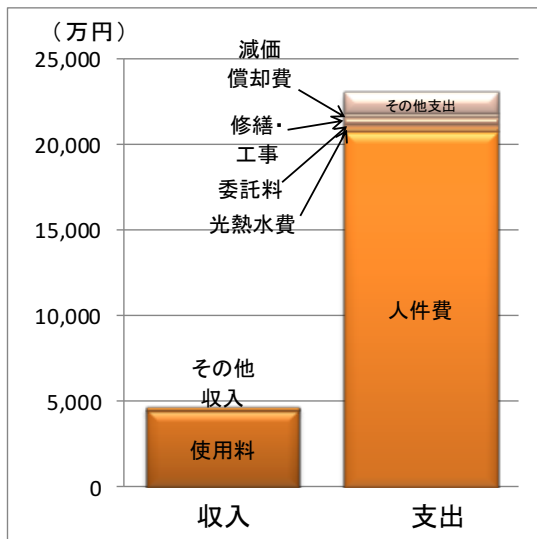
子ども

常駐職員数

44人（常勤 20人、再任用等 1人、非常勤 23人、派遣等 0人）

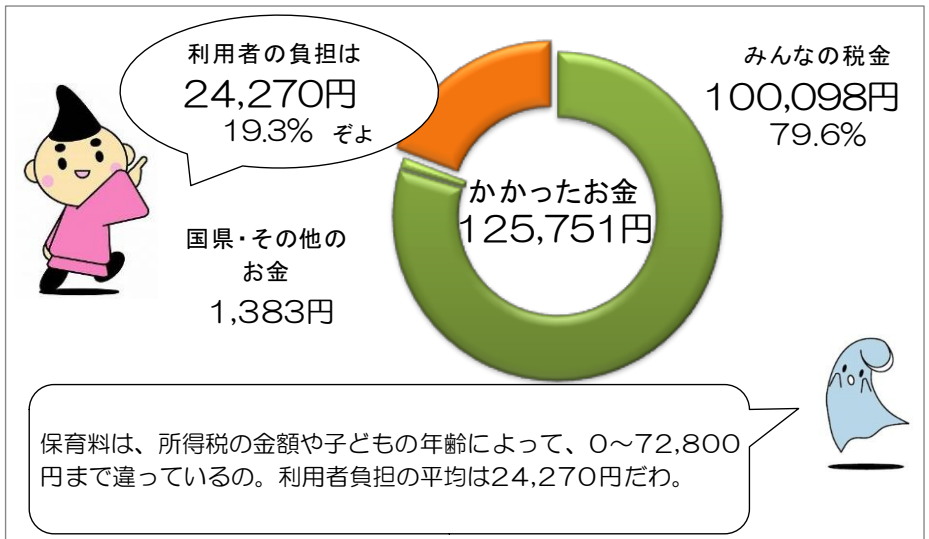
収入と支出

※4年間の平均です



1ヶ月の利用にかかったお金

※4年間の平均です



施設稼働率【在籍率】

年度	在籍率
H25	108.7 %
H26	100.7 %
H27	100.0 %
H28	98.7 %

■稼働率の計算

$$\text{稼働率} = \frac{\text{在籍児の1年間の平均人数}}{\text{定員数}}$$

施設別調査票(平成29年4月1日現在)						施設番号		6-7					
施設名	中海岸保育園				用途	保育園							
所在地	中海岸一丁目2番42号				施設所管課	保育課							
■土地・建物情報													
施設 総 規 模	敷地面積[m ²]	1,546.34 ※保育園の面積			バリアフリー	建物名称	建築構造	建築年月日 (取得日)	耐震性				
	建築面積[m ²]	533.48			有	保育園	鉄筋コンクリート造	H24.3.22	有				
	延床面積[m ²]	1,116.36 ※保育園の面積											
■施設運営情報													
設置目的	保育を必要とする乳児又は幼児を保育するため				施設管理者	社会福祉法人西久保福祉会							
					施設運営者	社会福祉法人西久保福祉会							
設置根拠	児童福祉法・茅ヶ崎市立保育園条例				指定管理導入年度	平成24年度							
開園時間	7時～20時				指定管理期間	平成28年4月1日～平成32年3月31日							
休園日	日曜日・祝日・12月29日～1月3日				主な利用者	子ども							
使用料・手数料の 法令規程	茅ヶ崎市立保育園条例				常駐職員数[人]	常勤職員	再任用等	非常勤	派遣等	計			
施設管理方法	指定管理					27	0	10		37			
■事業情報													
自主事業(回数、参加者数)	園庭開放(原則毎週木曜日10時～12時)												
特色のある設備・サービス	病後児保育、一時預かり												
委託業務	無 (主な業務)												
■施設経費						■運営・利用状況							
	費目名	平成25年度	平成26年度	平成27年度	平成28年度	平均	項目名	平成25年度	平成26年度	平成27年度	平成28年度	平均	
収入 (円)	使用料・ 手数料	37,874,350	39,695,500	42,614,250	43,839,500	41,005,900	常駐職員数[人]	38	37	39	37	38	
	国県支出金	3,440,391	6,406,446	4,014,000	4,502,000	4,590,709	4月1日の在籍児数[人]	118	120	117	120	119	
	その他収入	5,940,940	5,885,335	5,627,611	5,879,408	5,833,324	開館日数[日]	294	294	294	293	294	
	収入計(A)	47,255,681	51,987,281	52,255,861	54,220,908	51,429,933							
支出 (円)	人件費	147,049,623	142,259,758	146,445,776	150,855,107	146,652,566	■利用状況[在籍率%]						
	光熱水費	3,731,704	4,371,506	3,780,356	3,596,801	3,870,092	名称	定員 [人]	平成25年度	平成26年度	平成27年度	平成28年度	平均
	委託料	3,051,300	3,210,660	3,546,720	3,417,120	3,306,450	在籍率	120	98.3	100.0	97.5	100.0	99.0
	修繕費・ 工事請負費	250,618	250,618	250,618	250,618	250,618							
	主な建物の 減価償却費	3,356,143	3,356,143	3,356,143	3,356,143	3,356,143							
	その他支出	24,808,012	26,633,979	21,969,007	24,762,290	24,543,322							
	支出計(B)	182,247,400	180,082,664	179,348,620	186,238,079	181,979,191							
市の負担額(C) (B)-(A)	134,991,719	128,095,383	127,092,759	132,017,171	130,549,258								
市の負担割合 (C)÷(B)	74.1%	71.1%	70.9%	70.9%	71.7%								
(参考)指定管理料	176,719,710	176,369,630	176,886,820	172,881,771	175,714,483								
■コスト分析[円]													
		平成25年度	平成26年度	平成27年度	平成28年度	平均							
園児1人1ヶ月あたり		128,706	125,057	127,741	129,332	127,709							
m ² 1時間あたり		42.7	42.2	42.0	43.8	42.7							
■備考													



施設名

中海岸保育園

運営者

社会福祉法人西久保福祉会

担当課

保育課

施設紹介

平成29年4月1日現在

中海岸保育園は、市内初の公設民営施設です。「子どもたちにとっては、楽しいところ」「保護者にとっては、安心して頂ける場所」「職員にとっては、保育を通じ生きがいのあるところ」「地域にとっては、信頼やニーズに応えてくれるところ」をモットーに運営しています。なお、認可保育園で市内初の事業として、午後8時までの延長保育や生後57日目からの産休明け保育、病気の回復期にお預かりする病後児保育も行っています。

施設データ

住所

中海岸一丁目2番42号

電話

0467-59-1530

開園時間

7時～20時

休園日

日曜日・祝日・12月29日～1月3日

利用料金

あり

主な利用者

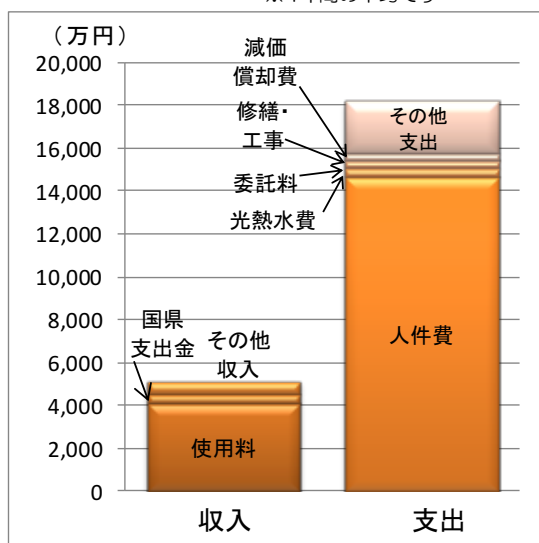
子ども

常駐職員数

37人（常勤 27人、再任用等 0人、非常勤 10人、派遣等 人）

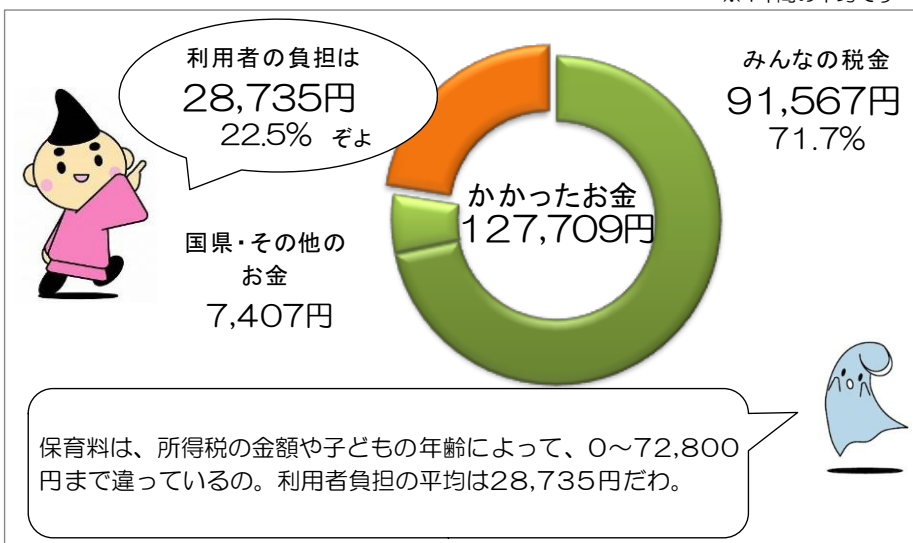
収入と支出

※4年間の平均です



1ヶ月の利用にかかったお金

※4年間の平均です



施設稼働率【在籍率】

年度	在籍率
H25	98.3 %
H26	100.0 %
H27	97.5 %
H28	100.0 %

■稼働率の計算

$$\text{稼働率} = \frac{\text{在籍児の1年間の平均人数}}{\text{定員数}}$$

7 児童クラブ

施設番号	施設名	複合施設	賃借
7-1	茅ヶ崎児童クラブ(きかんしゃクラブ)	—	
7-2	鶴嶺児童クラブ(ひまわりクラブ)	—	
7-3	今宿・鶴嶺児童クラブ (にこにこクラブ・ぼぼんたクラブ)	—	○
7-4	松林児童クラブ(まつぼっくりクラブ)	—	○
7-5	西浜児童クラブ(いるか倶楽部)	老人憩いの家(しおさい南湖)	
7-6	小出児童クラブ(にほんまつクラブ)	—	○
7-7	松浪児童クラブ(おひさまクラブ)	—	○
7-8	松浪第2児童クラブ(このはクラブ)	—	○
7-9	梅田児童クラブ(つくしんぼクラブ)	—	
7-10	梅田第2児童クラブ(にじいろクラブ)	—	○
7-11	香川児童クラブ (てんとう虫クラブ・よつばクラブ)	—	○
7-12	香川第2児童クラブ(みずたまクラブ)	—	○
7-13	浜須賀児童クラブ(おおなみクラブ)	—	
7-14	浜須賀第2児童クラブ(こなみクラブ)	—	○
7-15	柳島児童クラブ(どんぐりクラブ)	—	○
7-16	小和田児童クラブ(ピノキオクラブ)	—	
7-17	円蔵児童クラブ(すぎの子クラブ)	—	○
7-18	今宿児童クラブ(たんぼぼクラブ)	—	
7-19	室田児童クラブ(おおぞらクラブ)	—	○
7-20	東海岸児童クラブ(マリンキッズクラブ)	—	
7-21	浜之郷児童クラブ(なかよしクラブ)	鶴嶺東コミュニティセンター こどもの家さんぽみち	
7-22	緑が浜児童クラブ(わんぱくクラブ)	—	○
7-23	汐見台児童クラブ(くじらクラブ)	—	

全ての施設で指定管理者制度を導入し、民間の力を活用して運営しています。

23施設のうち、13施設が土地や建物を借りて運営しています。

年間で、おおむね1,100万円～2,400万円程度のお金がかかっています。

児童1人1ヶ月あたりにかかったお金は、年間でおおむね2万円～3万円程度ですが、学区によって在籍率が違うため、4万円程度の施設もあります。



図表 20 児童クラブの配置図



◆今宿・鶴嶺児童クラブ (にこにこクラブ・ぽぽんたクラブ)

施設別調査票(平成29年4月1日現在)						施設番号		7-1						
施設名		茅ヶ崎児童クラブ(きかんしゃクラブ)				用途		児童クラブ						
所在地		共恵一丁目10番70号				施設所管課		保育課						
■土地・建物情報														
施設 総規 模	敷地面積[m ²]	349.67		バリアフリー	建物名称	建築構造	建築年月日 (取得日)		耐震性					
	建築面積[m ²]	99.77		有	本館	軽量鉄骨造	H19.3.30		有					
	延床面積[m ²]	99.37												
■施設運営情報														
設置目的		保護者が労働等により昼間家庭にいない小学校児童の健全な育成を図るため			施設管理者		特定非営利活動法人ちがさき学童保育の会							
					施設運営者		特定非営利活動法人ちがさき学童保育の会							
設置根拠		茅ヶ崎市児童クラブ条例			指定管理導入年度		平成19年度							
開館時間		小学校の授業終了時～19時(学校の休業日は8時から)			指定管理期間		平成29年4月1日～平成33年3月31日							
休館日		日曜日・祝日・12月29日～1月3日			主な利用者		小学生							
使用料・手数料の 法令規程		茅ヶ崎市児童クラブ条例			常駐職員数[人]		常勤職員	再任用等	非常勤	派遣等	計			
施設管理方法		指定管理					1	1	2	0	4			
■事業情報														
自主事業(回数、参加者数)		水遊び(児43名、指6名)、ハロウィン仮装発表(児42名、指6名)、わんぱくランドへ遠足(児49名、指6名)												
特色のある設備・サービス		市内のどのクラブでも、同一のサービスが提供できるよう質の確保に努めています。												
委託業務		有 (主な業務 警備)												
■施設経費						■運営・利用状況								
費目名		平成25年度	平成26年度	平成27年度	平成28年度	平均	項目名		平成25年度	平成26年度	平成27年度	平成28年度	平均	
収入 (円)	使用料・ 手数料	9,055,600	10,115,000	9,320,100	9,134,700	9,406,350	常駐職員数[人]		10	7	5	4	7	
	国県支出金	3,837,000	3,760,667	7,763,333	7,897,000	5,814,500	4月1日の在籍児数[人]		66	77	68	68	70	
	その他収入	0	0	0	0	0	開館日数[日]		294	293	294	294	294	
	収入計(A)	12,892,600	13,875,667	17,083,433	17,031,700	15,220,850								
支出 (円)	人件費	13,003,282	12,992,755	13,529,021	12,471,569	12,999,157	■利用状況[在籍率%]							
	光熱水費	272,614	356,772	355,510	340,355	331,313	名称	面積 [m ²]	定員 [人]	平成25年度	平成26年度	平成27年度	平成28年度	平均
	委託料	189,000	194,400	194,400	266,400	211,050	在籍率	99.4	68	97.0	113.2	100.0	100.0	102.6
	修繕費・ 工事請負費	45,865	45,865	45,865	45,865	45,865								
	主な建物の 減価償却費	1,113,210	1,113,210	1,113,210	1,113,210	1,113,210								
	その他支出	3,022,320	5,851,212	2,758,156	2,920,033	3,637,930								
	支出計(B)	17,646,291	20,554,214	17,996,162	17,157,432	18,338,525								
市の負担額(C) (B)-(A)		4,753,691	6,678,547	912,729	125,732	3,117,675								
市の負担割合 (C)÷(B)		26.9%	32.5%	5.1%	0.7%	17.0%								
(参考)指定管理料		8,004,921	8,391,460	8,447,589	8,508,241	8,338,053								
■コスト分析[円]														
		平成25年度	平成26年度	平成27年度	平成28年度	平均								
児童1人1ヶ月あたり		22,281	22,245	22,054	21,026	21,902								
m ² 1時間あたり		100.7	117.7	102.7	97.9	104.8								
■備考		※指定管理料には、減免対象家庭育成料等補填金(市支出金)が含まれています。内訳は、平成25年度798,500円、平成26年度1,031,000円、平成27年度1,017,500円、平成28年度874,000円です。 ※その他支出は、指定管理者による備品購入費・消耗品費などです。 ※m ² 1時間あたりの算出は、開館時間を6時間としています。												



施設名 茅ヶ崎児童クラブ(きかんしゃクラブ)

運営者 特定非営利活動法人ちがさき学童保育の会

担当課

保育課

施設紹介

平成29年4月1日現在

児童クラブは、働いているなどの理由により、保護者が放課後家庭にいない児童に、遊びや生活の場を提供し、その健全な育成を図るための施設です。女性の社会進出が進む中、仕事と子育ての両立支援にも重要な役割を担っています。各クラブでは、子どもたちを心身ともに健やかに育てていくために、家庭や学校と連携を図りながら、日々の保育を行っています。

施設データ

住所 共恵一丁目10番70号

電話 0467-83-4008

開館時間 小学校の授業終了時～19時(学校の休業日は8時から)

休館日 日曜日・祝日・12月29日～1月3日

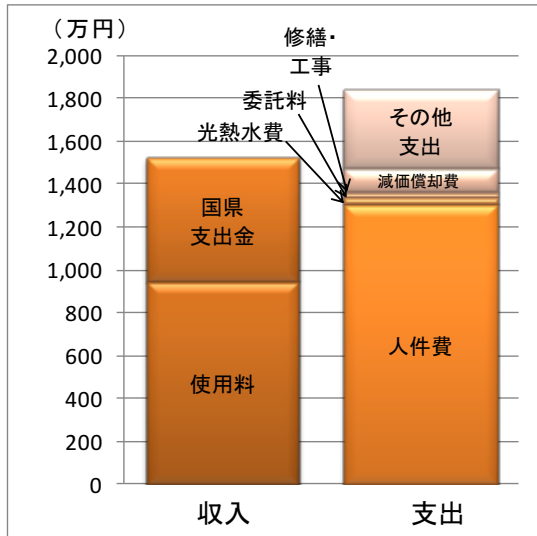
利用料金 あり

主な利用者 小学生

常駐職員数 4人(常勤 1人、再任用等 1人、非常勤 2人、派遣等 0人)

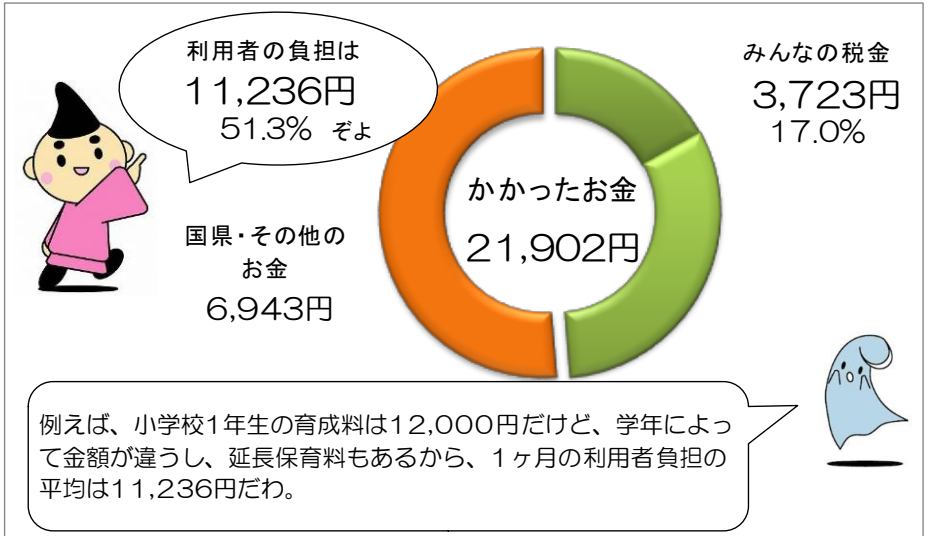
収入と支出

※4年間の平均です



1ヶ月の利用にかかったお金

※4年間の平均です



施設稼働率【在籍率】

年度	在籍率
H25	97.0 %
H26	113.2 %
H27	100.0 %
H28	100.0 %

■稼働率の計算

$$\text{稼働率} = \frac{\text{在籍児の1年間の平均人数}}{\text{定員数}}$$

施設別調査票(平成29年4月1日現在)						施設番号		7-2						
施設名		鶴嶺児童クラブ(ひまわりクラブ)			用途		児童クラブ							
所在地		浜之郷603番地			施設所管課		保育課							
■土地・建物情報														
施設 総 規 模	敷地面積[m ²]	- ※鶴嶺小学校の敷地内			バリアフリー	建物名称	建築構造	建築年月日 (取得日)	耐震性					
	建築面積[m ²]	98.54			有	本館	軽量鉄骨造	H20.4.1	有					
	延床面積[m ²]	103.54												
■施設運営情報														
設置目的		保護者が労働等により昼間家庭にいない小学校児童の健全な育成を図るため			施設管理者		特定非営利活動法人ちがさき学童保育の会							
					施設運営者		特定非営利活動法人ちがさき学童保育の会							
設置根拠		茅ヶ崎市児童クラブ条例			指定管理導入年度		平成20年度							
開館時間		小学校の授業終了時～19時(学校の休業日は8時から)			指定管理期間		平成29年4月1日～平成33年3月31日							
休館日		日曜日・祝日・12月29日～1月3日			主な利用者		小学生							
使用料・手数料の 法令規程		茅ヶ崎市児童クラブ条例			常駐職員数[人]		常勤職員	再任用等	非常勤	派遣等	計			
施設管理方法		指定管理					2	0	3	0	5			
■事業情報														
自主事業(回数、参加者数)		ハロウィン(児45名、指5名)、サツマイモ掘り(児41名、指5名)、はまぎんこども宇宙科学館へ遠足(児41名、指6名)												
特色のある設備・サービス		市内のどのクラブでも、同一のサービスが提供できるよう質の確保に努めています。												
委託業務		有 (主な業務 警備)												
■施設経費					■運営・利用状況									
費目名		平成25年度	平成26年度	平成27年度	平成28年度	平均	項目名		平成25年度	平成26年度	平成27年度	平成28年度	平均	
収入 (円)	使用料・ 手数料	7,284,700	8,607,400	10,163,000	9,619,400	8,918,625	常駐職員数[人]		8	6	5	5	6	
	国県支出金	3,837,000	3,874,000	6,774,667	6,789,667	5,318,834	4月1日の在籍児数[人]		51	70	74	70	66	
	その他収入	0	0	0	0	0	開館日数[日]		294	293	294	294	294	
	収入計(A)	11,121,700	12,481,400	16,937,667	16,409,067	14,237,459								
支出 (円)	人件費	12,547,724	11,231,249	12,646,799	11,438,433	11,966,051	■利用状況[在籍率%]							
	光熱水費	337,021	302,402	275,489	266,994	295,477	名称	面積 [m ²]	定員 [人]	平成25年度	平成26年度	平成27年度	平成28年度	平均
	委託料	283,000	216,000	288,000	194,400	245,350	在籍率	103.5	70	72.8	100.0	105.7	100.0	92.0
	修繕費・ 工事請負費	101,034	101,034	101,034	101,034	101,034								
	主な建物の 減価償却費	1,179,843	1,179,843	1,179,843	1,179,843	1,179,843								
	その他支出	2,079,356	6,153,395	4,556,448	4,051,795	4,210,249								
	支出計(B)	16,527,978	19,183,923	19,047,613	17,232,499	17,998,003								
市の負担額(C) (B)-(A)		5,406,278	6,702,523	2,109,946	823,432	3,760,545								
市の負担割合 (C)÷(B)		32.7%	34.9%	11.1%	4.8%	20.9%								
(参考)指定管理料		8,843,861	8,345,178	9,164,877	7,251,333	8,401,312								
■コスト分析[円]														
		平成25年度	平成26年度	平成27年度	平成28年度	平均								
児童1人1ヶ月あたり		27,007	22,838	21,450	20,515	22,953								
m ² 1時間あたり		90.5	105.4	104.3	94.3	98.6								
■備考		※指定管理料には、減免対象家庭育成料等補填金(市支出金)が含まれています。内訳は、平成25年度1,164,000円、平成26年度1,019,000円、平成27年度1,726,500円、平成28年度1,148,000円です。 ※その他支出は、指定管理者による備品購入費・消耗品費などです。 ※m ² 1時間あたりの算出は、開館時間を6時間としています。												



施設名 鶴嶺児童クラブ(ひまわりクラブ)

運営者 特定非営利活動法人ちがさき学童保育の会

担当課

保育課

施設紹介

平成29年4月1日現在

児童クラブは、働いているなどの理由により、保護者が放課後家庭にいない児童に、遊びや生活の場を提供し、その健全な育成を図るための施設です。女性の社会進出が進む中、仕事と子育ての両立支援にも重要な役割を担っています。各クラブでは、子どもたちを心身ともに健やかに育てていくために、家庭や学校と連携を図りながら、日々の保育を行っています。鶴嶺児童クラブは、鶴嶺小学校の敷地内にあります。

施設データ

住所

浜之郷603番地

電話

0467-83-5434

開館時間

小学校の授業終了時～19時(学校の休業日は8時から)

休館日

日曜日・祝日・12月29日～1月3日

利用料金

あり

主な利用者

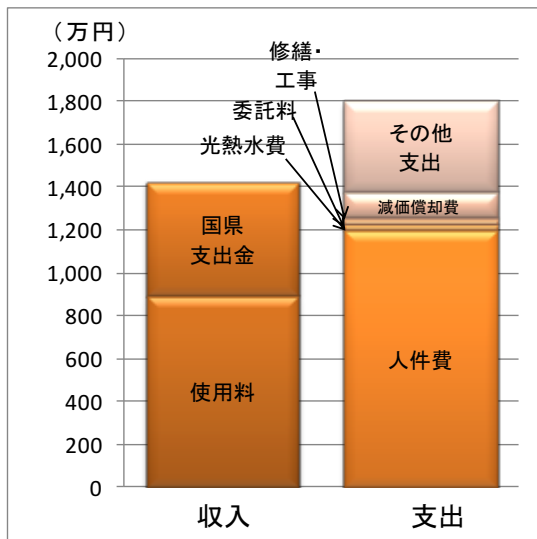
小学生

常駐職員数

5人(常勤 2人、再任用等 0人、非常勤 3人、派遣等 0人)

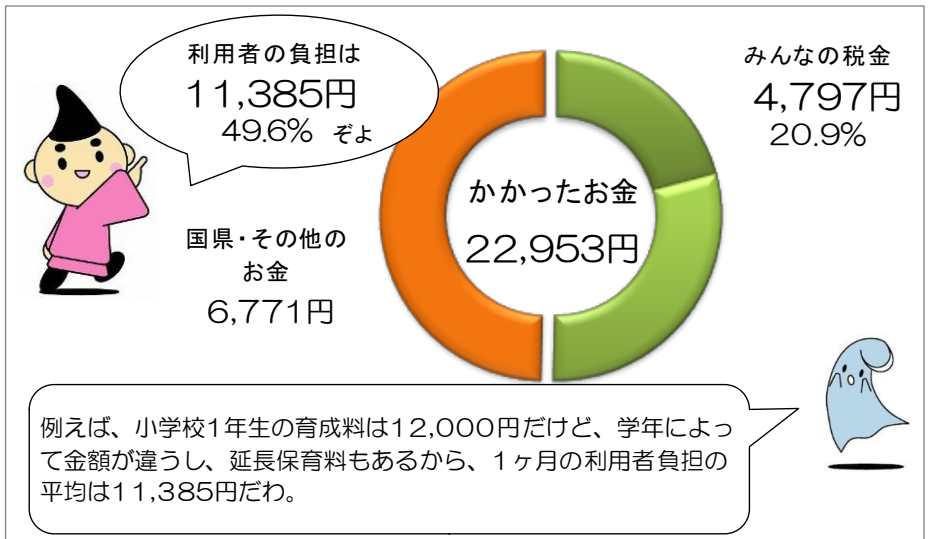
収入と支出

※4年間の平均です



1ヶ月の利用にかかったお金

※4年間の平均です



施設稼働率【在籍率】

年度	在籍率
H25	72.8%
H26	100.0%
H27	105.7%
H28	100.0%

■稼働率の計算

$$\text{稼働率} = \frac{\text{在籍児の1年間の平均人数}}{\text{定員数}}$$

施設別調査票(平成29年4月1日現在)						施設番号		7-3						
施設名	今宿・鶴嶺児童クラブ(にこにこクラブ・ぼぼんたクラブ)				用途	児童クラブ								
所在地	今宿1224-1				施設所管課	保育課								
■土地・建物情報														
施設 総 規 模	敷地面積[m ²]	- ※賃借により使用			バリアフリー	建物名称	建築構造	建築年月日 (取得日)	耐震性					
	建築面積[m ²]	- ※賃借により使用			有	本館	木造	-	-					
	延床面積[m ²]	196.67 ※児童クラブの面積												
■施設運営情報														
設置目的	保護者が労働等により昼間家庭にいない小学校児童の健全な育成を図るため				施設管理者	特定非営利活動法人ちがさき学童保育の会								
					施設運営者	特定非営利活動法人ちがさき学童保育の会								
設置根拠	茅ヶ崎市児童クラブ条例				指定管理導入年度	平成25年度								
開館時間	小学校の授業終了時～19時(学校の休業日は8時から)				指定管理期間	平成29年4月1日～平成33年3月31日								
休館日	日曜日・祝日・12月29日～1月3日				主な利用者	小学生								
使用料・手数料の 法令規程	茅ヶ崎市児童クラブ条例				常駐職員数[人]	常勤職員	再任用等	非常勤	派遣等	計				
施設管理方法	指定管理					3	1	3	0	7				
■事業情報														
自主事業(回数、参加者数)	夏の遠足(厚木防災センター)、なつまつり、交流事業(いのちの学習「おへそのひみつ」)													
特色のある設備・サービス	市内のどのクラブでも、同一のサービスが提供できるよう質の確保に努めています。													
委託業務	有		(主な業務 警備)											
■施設経費					■運営・利用状況									
収入 (円)	費目名	平成25年度	平成26年度	平成27年度	平成28年度	平均	項目名	平成25年度	平成26年度	平成27年度	平成28年度	平均		
	使用料・ 手数料	3,837,400	3,149,700	3,449,500	8,574,800	4,752,850	常駐職員数[人]	4	3	3	7	4		
	国県支出金	2,143,667	2,168,667	4,510,667	9,394,334	4,554,334	4月1日の在籍児数[人]	30	29	26	71	39		
	その他収入	0	0	0	0	0	開館日数[日]	294	293	294	294	294		
	収入計(A)	5,981,067	5,318,367	7,960,167	17,969,134	9,307,184								
支出 (円)	人件費	6,603,695	6,527,547	7,910,486	13,411,951	8,613,420	■利用状況[在籍率%]							
	光熱水費	249,637	260,616	264,495	306,219	270,242	名称	面積 [m ²]	定員 [人]	平成25年度	平成26年度	平成27年度	平成28年度	平均
	委託料	189,000	194,400	194,400	165,240	185,760	在籍率	196.7	120	25.0	24.1	21.6	59.1	32.5
	修繕費・ 工事請負費	5,045	5,045	5,045	5,045	5,045								
	主な建物の 減価償却費	0	0	0	0	0								
	その他支出	4,309,742	5,065,572	6,001,838	26,045,855	10,355,752								
		支出計(B)	11,357,119	12,053,180	14,376,264	39,934,310	19,430,218							
	市の負担額(C) (B)-(A)	5,376,053	6,734,813	6,416,097	21,965,176	10,123,035								
	市の負担割合 (C)÷(B)	47.3%	55.9%	44.6%	55.0%	52.1%								
	(参考)指定管理料	6,236,047	6,228,178	7,952,542	13,714,346	8,532,778								
■コスト分析[円]														
		平成25年度	平成26年度	平成27年度	平成28年度	平均								
	児童1人1ヶ月あたり	31,548	34,636	46,078	46,871	39,783								
	m ² 1時間あたり	32.7	34.9	41.4	115.1	56.0								
■備考	※指定管理料には、減免対象家庭育成料等補填金(市支出金)が含まれています。内訳は、平成25年度637,000円、平成26年度600,000円、平成27年度655,000円、平成28年度1,884,000円です。 ※その他支出は、建物の賃借料・指定管理者による備品購入費・消耗品費などです。 ※今宿・鶴嶺クラブは、平成28年度に移転しています。 ※m ² 1時間あたりの算出は、開館時間を6時間としています。													



施設紹介

平成29年4月1日現在

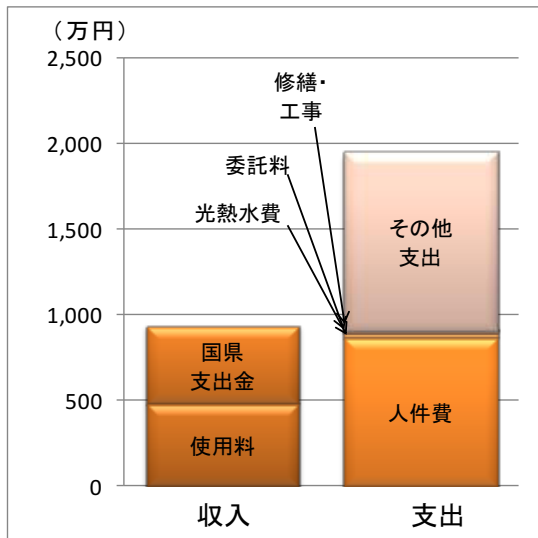
児童クラブは、働いているなどの理由により、保護者が放課後家庭にいない児童に、遊びや生活の場を提供し、その健全な育成を図るための施設です。女性の社会進出が進む中、仕事と子育ての両立支援にも重要な役割を担っています。各クラブでは、子どもたちを心身ともに健やかに育てていくために、家庭や学校と連携を図りながら、日々の保育を行っています。

施設データ

- 住所** 今宿1224-1
- 電話** 0467-57-7070
0467-86-0251
- 開館時間** 小学校の授業終了時～19時(学校の休業日は8時から)
- 休館日** 日曜日・祝日・12月29日～1月3日
- 利用料金** -
- 主な利用者** 小学生
- 常駐職員数** 7人(常勤 3人、再任用等 1人、非常勤 3人、派遣等 0人)

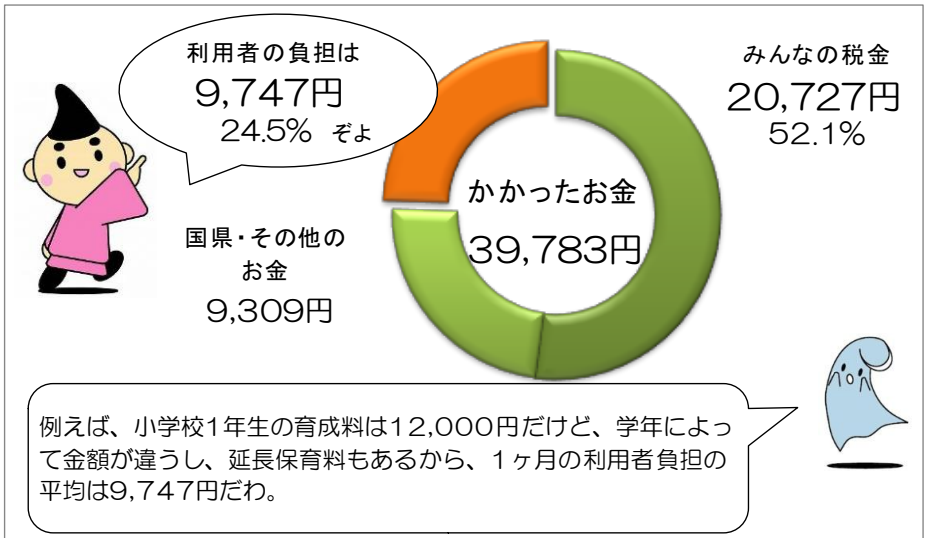
収入と支出

※4年間の平均です



1ヶ月の利用にかかったお金

※4年間の平均です



施設稼働率【在籍率】

年度	在籍率
H25	25.0%
H26	24.1%
H27	21.6%
H28	59.1%

■稼働率の計算

$$\text{稼働率} = \frac{\text{在籍児の1年間の平均人数}}{\text{定員数}}$$

施設別調査票(平成29年4月1日現在)						施設番号		7-4						
施設名		松林児童クラブ(まつぼっくりクラブ)				用途		児童クラブ						
所在地		松林二丁目16番32号				施設所管課		保育課						
■土地・建物情報														
施設 総 規 模	敷地面積[m ²]	- ※賃借により使用			バリアフリー	建物名称	建築構造	建築年月日 (取得日)		耐震性				
	建築面積[m ²]	- ※賃借により使用			無	本館	木造	-		-				
	延床面積[m ²]	115.93 ※児童クラブの面積												
■施設運営情報														
設置目的		保護者が労働等により昼間家庭にいない小学校児童の健全な育成を図るため			施設管理者		特定非営利活動法人ちがさき学童保育の会							
					施設運営者		特定非営利活動法人ちがさき学童保育の会							
設置根拠		茅ヶ崎市児童クラブ条例			指定管理導入年度		平成22年度							
開館時間		小学校の授業終了時～19時(学校の休業日は8時から)			指定管理期間		平成29年4月1日～平成33年3月31日							
休館日		日曜日・祝日・12月29日～1月3日			主な利用者		小学生							
使用料・手数料の 法令規程		茅ヶ崎市児童クラブ条例			常駐職員数[人]		常勤職員	再任用等	非常勤	派遣等	計			
施設管理方法		指定管理					2	0	5	0	7			
■事業情報														
自主事業(回数、参加者数)		絵画制作(児30名、指4名)、お化け大会(児32名、指4名)、はまぎんこども宇宙科学館へ遠足(児31名、指4名)												
特色のある設備・サービス		市内のどのクラブでも、同一のサービスが提供できるよう質の確保に努めています。												
委託業務		有 (主な業務 警備)												
■施設経費						■運営・利用状況								
費目名		平成25年度	平成26年度	平成27年度	平成28年度	平均	項目名		平成25年度	平成26年度	平成27年度	平成28年度	平均	
収入 (円)	使用料・ 手数料	8,066,600	9,215,900	10,466,700	10,982,000	9,682,800	常駐職員数[人]		7	7	7	7	7	
	国県支出金	3,837,000	3,874,000	7,919,333	8,016,000	5,911,583	4月1日の在籍児数[人]		59	74	80	79	73	
	その他収入	0	0	0	0	0	開館日数[日]		294	293	294	294	294	
	収入計(A)	11,903,600	13,089,900	18,386,033	18,998,000	15,594,383								
支出 (円)	人件費	11,465,791	12,958,883	12,808,023	11,374,975	12,151,918	■利用状況[在籍率%]							
	光熱水費	231,380	266,421	233,443	215,172	236,604	名称	面積 [m ²]	定員 [人]	平成25年度	平成26年度	平成27年度	平成28年度	平均
	委託料	189,000	194,400	194,400	256,400	208,550	在籍率	115.9	79	74.6	93.6	101.2	100.0	92.4
	修繕費・ 工事請負費	47,480	47,480	47,480	47,480	47,480								
	主な建物の 減価償却費	0	0	0	0	0								
	その他支出	7,022,548	8,388,672	8,182,738	9,544,895	8,284,713								
	支出計(B)	18,956,199	21,855,856	21,466,084	21,438,922	20,929,265								
市の負担額(C) (B)-(A)		7,052,599	8,765,956	3,080,051	2,440,922	5,334,882								
市の負担割合 (C)÷(B)		37.2%	40.1%	14.3%	11.4%	25.5%								
(参考)指定管理料		9,234,091	8,810,960	8,416,887	8,257,307	8,679,811								
■コスト分析[円]														
		平成25年度	平成26年度	平成27年度	平成28年度	平均								
児童1人1ヶ月あたり		26,774	24,612	22,361	22,615	24,091								
m ² 1時間あたり		92.7	107.2	105.0	104.8	102.4								
■備考		※指定管理料には、減免対象家庭育成料等補填金(市支出金)が含まれています。内訳は、平成25年度1,565,000円、平成26年度1,474,500円、平成27年度970,000円、平成28年度571,000円です。 ※その他支出は、建物の賃借料・指定管理者による備品購入費・消耗品費などです。 ※m ² 1時間あたりの算出は、開館時間を6時間としています。												



7-4

施設名	松林児童クラブ(まつぼっくりクラブ)	運営者	特定非営利活動法人ちがさき学童保育の会	担当課	保育課
-----	--------------------	-----	---------------------	-----	-----

施設紹介

平成29年4月1日現在

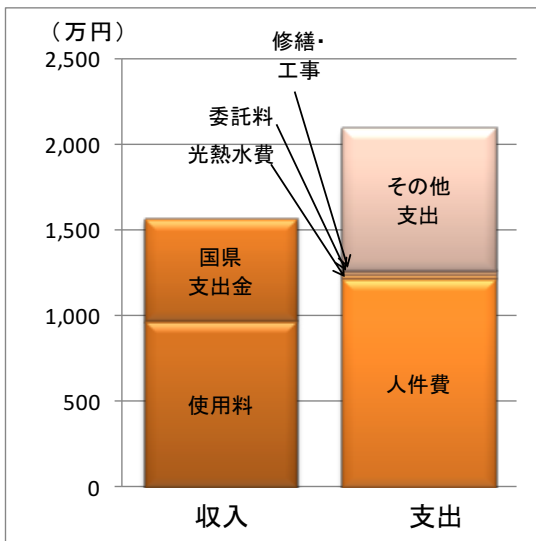
児童クラブは、働いているなどの理由により、保護者が放課後家庭にいない児童に、遊びや生活の場を提供し、その健全な育成を図るための施設です。女性の社会進出が進む中、仕事と子育ての両立支援にも重要な役割を担っています。各クラブでは、子どもたちを心身ともに健やかに育てていくために、家庭や学校と連携を図りながら、日々の保育を行っています。

施設データ

住所	松林二丁目16番32号	電話	0467-52-2466
開館時間	小学校の授業終了時～19時(学校の休業日は8時から)		
休館日	日曜日・祝日・12月29日～1月3日		
利用料金	あり	主な利用者	小学生
常駐職員数	7人(常勤 2人、再任用等 0人、非常勤 5人、派遣等 0人)		

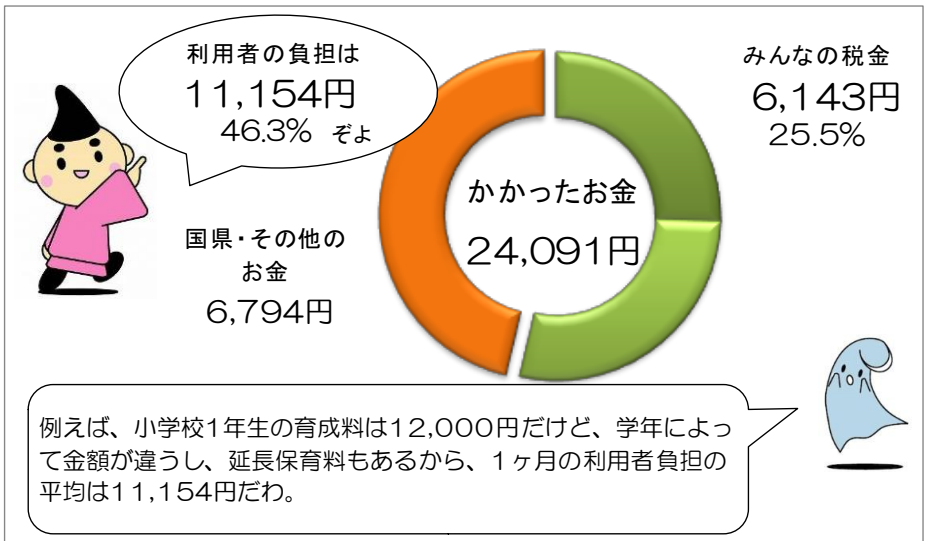
収入と支出

※4年間の平均です



1ヶ月の利用にかかったお金

※4年間の平均です



施設稼働率【在籍率】

年度	在籍率
H25	74.6%
H26	93.6%
H27	101.2%
H28	100.0%

■稼働率の計算

$$\text{稼働率} = \frac{\text{在籍児の1年間の平均人数}}{\text{定員数}}$$

施設別調査票(平成29年4月1日現在)						施設番号		7-5						
施設名		西浜児童クラブ(いるか倶楽部)				用途		児童クラブ						
所在地		南湖六丁目15番13号				施設所管課		保育課						
■土地・建物情報														
施設 総 規 模	敷地面積[m ²]	253.71 ※児童クラブの敷地面積				バリアフリー	建物名称	建築構造	建築年月日 (取得日)	耐震性				
	建築面積[m ²]	113.79				有	児童クラブ	木造	H22.4.1	有				
	延床面積[m ²]	112.54 ※児童クラブの面積												
■施設運営情報														
設置目的		保護者が労働等により昼間家庭にいない小学校児童の健全な育成を図るため				施設管理者		特定非営利活動法人ちがさき学童保育の会						
						施設運営者		特定非営利活動法人ちがさき学童保育の会						
設置根拠		茅ヶ崎市児童クラブ条例				指定管理導入年度		平成22年度						
開館時間		小学校の授業終了時～19時(学校の休業日は8時から)				指定管理期間		平成29年4月1日～平成33年3月31日						
休館日		日曜日・祝日・12月29日～1月3日				主な利用者		小学生						
使用料・手数料の 法令規程		茅ヶ崎市児童クラブ条例				常駐職員数[人]		常勤職員	再任用等	非常勤	派遣等	計		
施設管理方法		指定管理						2	1	2	0	5		
■事業情報														
自主事業(回数、参加者数)		お化け屋敷(児33名、指4名)、豆まき(児18名、指4名)、ソレイユの丘へ遠足(児26名、指6名)												
特色のある設備・サービス		市内のどのクラブでも、同一のサービスが提供できるよう質の確保に努めています。												
委託業務		有 (主な業務 警備)												
■施設経費						■運営・利用状況								
費目名		平成25年度	平成26年度	平成27年度	平成28年度	平均	項目名		平成25年度	平成26年度	平成27年度	平成28年度	平均	
収入 (円)	使用料・ 手数料	4,168,900	4,424,600	5,777,100	8,892,200	5,815,700	常駐職員数[人]		6	5	4	5	5	
	国県支出金	3,215,667	3,240,667	4,649,333	7,897,000	4,750,667	4月1日の在籍児数[人]		28	36	40	72	44	
	その他収入	0	0	0	0	0	開館日数[日]		294	293	294	294	294	
	収入計(A)	7,384,567	7,665,267	10,426,433	16,789,200	10,566,367								
支出 (円)	人件費	7,726,945	8,196,768	10,524,246	10,922,846	9,342,701	■利用状況[在籍率%]							
	光熱水費	329,260	339,742	323,623	289,906	320,633	名称	面積 [m ²]	定員 [人]	平成25年度	平成26年度	平成27年度	平成28年度	平均
	委託料	252,596	206,841	276,841	206,841	235,780	在籍率	112.5	76	36.8	47.3	52.6	94.7	57.9
	修繕費・ 工事請負費	105,381	105,381	105,381	105,381	105,381								
	主な建物の 減価償却費	1,684,094	1,684,094	1,684,094	1,684,094	1,684,094								
	その他支出	2,936,915	4,262,383	1,719,329	4,659,721	3,394,587								
	支出計(B)	13,035,191	14,795,209	14,633,514	17,868,789	15,083,176								
市の負担額(C) (B)-(A)		5,650,625	7,129,942	4,207,081	1,079,589	4,516,809								
市の負担割合 (C)÷(B)		43.3%	48.2%	28.7%	6.0%	29.9%								
(参考)指定管理料		7,608,953	7,974,556	7,728,420	8,811,075	8,030,751								
■コスト分析[円]														
		平成25年度	平成26年度	平成27年度	平成28年度	平均								
児童1人1ヶ月あたり		38,795	34,248	30,486	20,681	31,053								
m ² 1時間あたり		65.7	74.8	73.7	90.0	76.1								
■備考		※指定管理料には、減免対象家庭育成料等補填金(市支出金)が含まれています。内訳は、平成25年度459,000円、平成26年度698,000円、平成27年度360,000円、平成28年度879,000円です。 ※その他支出は、指定管理者による備品購入費・消耗品費などです。 ※m ² 1時間あたりの算出は、開館時間を6時間としています。												



7-5

施設名 西浜児童クラブ(いるか倶楽部)

運営者 特定非営利活動法人ちがさき学童保育の会

担当課

保育課

施設紹介

平成29年4月1日現在

児童クラブは、働いているなどの理由により、保護者が放課後家庭にいない児童に、遊びや生活の場を提供し、その健全な育成を図るための施設です。女性の社会進出が進む中、仕事と子育ての両立支援にも重要な役割を担っています。各クラブでは、子どもたちを心身ともに健やかに育てていくために、家庭や学校と連携を図りながら、日々の保育を行っています。西浜児童クラブは、老人憩の家しおさい南湖との複合施設です。

施設データ

住所

南湖六丁目15番13号

電話

0467-57-2347

開館時間

小学校の授業終了時～19時(学校の休業日は8時から)

休館日

日曜日・祝日・12月29日～1月3日

利用料金

あり

主な利用者

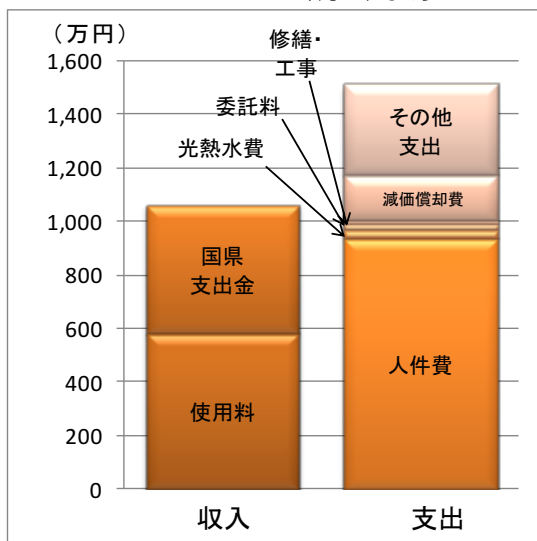
小学生

常駐職員数

5人(常勤 2人、再任用等 1人、非常勤 2人、派遣等 0人)

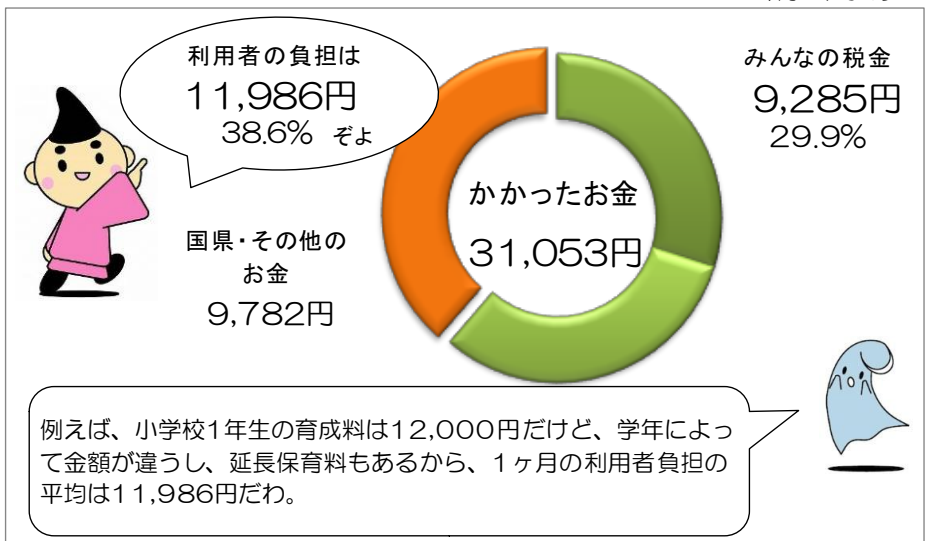
収入と支出

※4年間の平均です



1ヶ月の利用にかかったお金

※4年間の平均です



施設稼働率【在籍率】

年度	在籍率
H25	36.8%
H26	47.3%
H27	52.6%
H28	94.7%

■稼働率の計算

$$\text{稼働率} = \frac{\text{在籍児の1年間の平均人数}}{\text{定員数}}$$

施設別調査票(平成29年4月1日現在)						施設番号		7-6						
施設名	小出児童クラブ(にほんまつクラブ)				用途	児童クラブ								
所在地	堤1967番地				施設所管課	保育課								
■土地・建物情報														
施設 総 規 模	敷地面積[m ²]	- ※賃借により使用			バリアフリー	建物名称	建築構造	建築年月日 (取得日)	耐震性					
	建築面積[m ²]	- ※賃借により使用			無	本館	木造	-	-					
	延床面積[m ²]	82.50 ※児童クラブの面積												
■施設運営情報														
設置目的	保護者が労働等により昼間家庭にいない小学校児童の健全な育成を図るため				施設管理者	特定非営利活動法人ちがさき学童保育の会								
					施設運営者	特定非営利活動法人ちがさき学童保育の会								
設置根拠	茅ヶ崎市児童クラブ条例				指定管理導入年度	平成17年度								
開館時間	小学校の授業終了時～19時(学校の休業日は8時から)				指定管理期間	平成29年4月1日～平成33年3月31日								
休館日	日曜日・祝日・12月29日～1月3日				主な利用者	小学生								
使用料・手数料の 法令規程	茅ヶ崎市児童クラブ条例				常駐職員数[人]	常勤職員	再任用等	非常勤	派遣等	計				
施設管理方法	指定管理					1	1	1	0	3				
■事業情報														
自主事業(回数、参加者数)	デイキャンプ(児38名、指5名)、クリスマス会(児27名、指4名)、ボーリング(児28名、指4名)													
特色のある設備・サービス	市内のどのクラブでも、同一のサービスが提供できるよう質の確保に努めています。													
委託業務	有 (主な業務 警備)													
■施設経費					■運営・利用状況									
収入 (円)	費目名	平成25年度	平成26年度	平成27年度	平成28年度	平均	項目名	平成25年度	平成26年度	平成27年度	平成28年度	平均		
	使用料・ 手数料	5,101,700	4,255,300	4,389,900	4,639,600	4,596,625	常駐職員数[人]	4	3	3	3	3		
	国県支出金	4,059,667	3,240,667	3,556,667	3,581,333	3,609,584	4月1日の在籍児数[人]	40	38	37	38	38		
	その他収入	0	0	0	0	0	開館日数[日]	294	293	294	294	294		
	収入計(A)	9,161,367	7,495,967	7,946,567	8,220,933	8,206,209								
支出 (円)	人件費	9,191,983	8,479,859	7,248,690	7,566,722	8,121,814	■利用状況[在籍率%]							
	光熱水費	381,208	400,646	368,455	343,198	373,377	名称	面積 [m ²]	定員 [人]	平成25年度	平成26年度	平成27年度	平成28年度	平均
	委託料	252,000	194,400	256,400	194,400	224,300	在籍率	82.5	56	71.4	67.8	66.0	67.8	68.3
	修繕費・ 工事請負費	90,759	90,759	90,759	90,759	90,759								
	主な建物の 減価償却費	0	0	0	0	0								
	その他支出	4,089,448	5,572,685	3,617,946	4,170,194	4,362,568								
		支出計(B)	14,005,398	14,738,349	11,582,250	12,365,273	13,172,818							
	市の負担額(C) (B)-(A)	4,844,031	7,242,382	3,635,683	4,144,340	4,966,609								
	市の負担割合 (C)÷(B)	34.6%	49.1%	31.4%	33.5%	37.7%								
	(参考)指定管理料	7,360,281	7,498,578	5,814,900	6,412,570	6,771,582								
■コスト分析[円]														
		平成25年度	平成26年度	平成27年度	平成28年度	平均								
	児童1人1ヶ月あたり	29,178	32,321	26,086	27,117	28,676								
	m ² 1時間あたり	96.2	101.6	79.6	85.0	90.6								
■備考	※指定管理料には、減免対象家庭育成料等補填金(市支出金)が含まれています。内訳は、平成25年度233,500円、平成26年度234,000円、平成27年度242,000円、平成28年度619,500円です。 ※その他支出は、建物の賃借料・指定管理者による備品購入費・消耗品費などです。 ※m ² 1時間あたりの算出は、開館時間を6時間としています。													



施設名	小出児童クラブ(にほんまつクラブ)	運営者	特定非営利活動法人ちがさき学童保育の会	担当課	保育課
-----	-------------------	-----	---------------------	-----	-----

施設紹介

平成29年4月1日現在

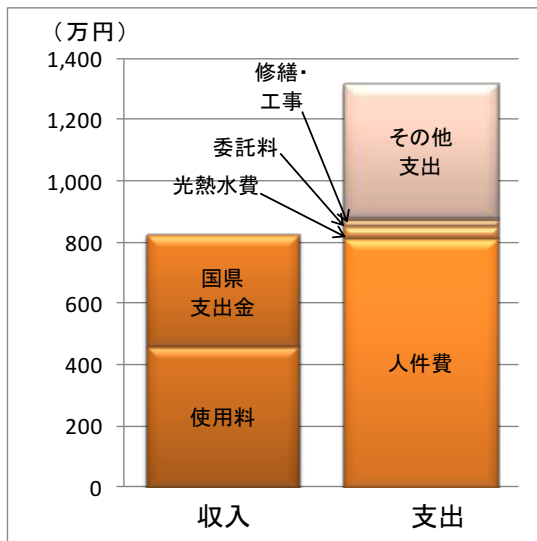
児童クラブは、働いているなどの理由により、保護者が放課後家庭にいない児童に、遊びや生活の場を提供し、その健全な育成を図るための施設です。女性の社会進出が進む中、仕事と子育ての両立支援にも重要な役割を担っています。各クラブでは、子どもたちを心身ともに健やかに育てていくために、家庭や学校と連携を図りながら、日々の保育を行っています。

施設データ

住所	堤1967番地	電話	0467-52-5885
開館時間	小学校の授業終了時～19時(学校の休業日は8時から)		
休館日	日曜日・祝日・12月29日～1月3日		
利用料金	あり	主な利用者	小学生
常駐職員数	3人(常勤 1人、再任用等 1人、非常勤 1人、派遣等 0人)		

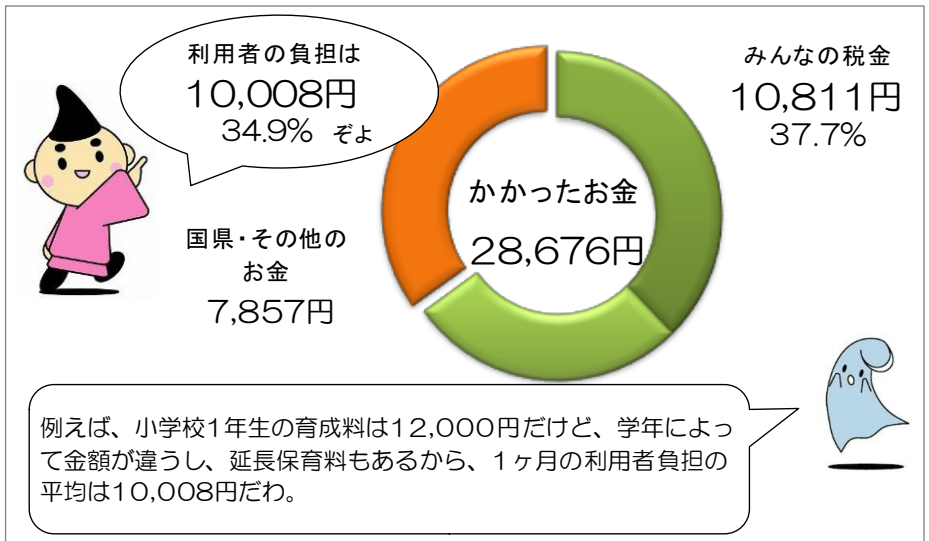
収入と支出

※4年間の平均です



1ヶ月の利用にかかったお金

※4年間の平均です



施設稼働率【在籍率】

年度	在籍率
H25	71.4 %
H26	67.8 %
H27	66.0 %
H28	67.8 %

■稼働率の計算

$$\text{稼働率} = \frac{\text{在籍児の1年間の平均人数}}{\text{定員数}}$$

施設別調査票(平成29年4月1日現在)						施設番号		7-7						
施設名		松浪児童クラブ(おひさまクラブ)				用途		児童クラブ						
所在地		富士見町2番13号1F				施設所管課		保育課						
■土地・建物情報														
施設 総 規 模	敷地面積[m ²]	- ※賃借により使用			バリアフリー	建物名称	建築構造	建築年月日 (取得日)		耐震性				
	建築面積[m ²]	- ※賃借により使用			無	本館	木造	-		-				
	延床面積[m ²]	71.21 ※児童クラブの面積												
■施設運営情報														
設置目的		保護者が労働等により昼間家庭にいない小学校児童の健全な育成を図るため				施設管理者	特定非営利活動法人ちがさき学童保育の会							
						施設運営者	特定非営利活動法人ちがさき学童保育の会							
設置根拠		茅ヶ崎市児童クラブ条例				指定管理導入年度	平成18年度							
開館時間		小学校の授業終了時～19時(学校の休業日は8時から)				指定管理期間	平成29年4月1日～平成33年3月31日							
休館日		日曜日・祝日・12月29日～1月3日				主な利用者	小学生							
使用料・手数料の 法令規程		茅ヶ崎市児童クラブ条例				常駐職員数[人]	常勤職員	再任用等	非常勤	派遣等	計			
施設管理方法		指定管理					1	0	3	0	4			
■事業情報														
自主事業(回数、参加者数)		夏まつり(児20名、指3名)、ハロウィンパーティー(児24名、指4名)、映画鑑賞(児25名、指3名)												
特色のある設備・サービス		市内のどのクラブでも、同一のサービスが提供できるよう質の確保に努めています。												
委託業務		有 (主な業務 警備)												
■施設経費						■運営・利用状況								
費目名		平成25年度	平成26年度	平成27年度	平成28年度	平均	項目名		平成25年度	平成26年度	平成27年度	平成28年度	平均	
収入 (円)	使用料・ 手数料	4,246,000	5,405,500	6,779,300	5,292,100	5,430,725	常駐職員数[人]		5	3	6	4	5	
	国県支出金	2,143,667	3,028,667	6,410,667	3,581,333	3,791,084	4月1日の在籍児数[人]		32	41	51	40	41	
	その他収入	0	0	0	0	0	開館日数[日]		294	293	294	294	294	
	収入計(A)	6,389,667	8,434,167	13,189,967	8,873,433	9,221,809								
支出 (円)	人件費	6,381,485	7,710,706	10,409,531	8,270,040	8,192,941	■利用状況[在籍率%]							
	光熱水費	155,939	175,615	241,882	171,276	186,178	名称	面積 [m ²]	定員 [人]	平成25年度	平成26年度	平成27年度	平成28年度	平均
	委託料	189,000	194,400	194,400	214,400	198,050	在籍率	71.2	41	78.0	100.0	124.3	97.5	100.0
	修繕費・ 工事請負費	107,146	107,146	107,146	107,146	107,146								
	主な建物の 減価償却費	0	0	0	0	0								
	その他支出	4,468,285	6,075,619	4,659,864	3,983,499	4,796,817								
	支出計(B)	11,301,855	14,263,486	15,612,823	12,746,361	13,481,131								
市の負担額(C) (B)-(A)		4,912,188	5,829,319	2,422,856	3,872,928	4,259,323								
市の負担割合 (C)÷(B)		43.5%	40.9%	15.5%	30.4%	31.6%								
(参考)指定管理料		5,645,972	6,207,378	6,334,247	6,549,832	6,184,357								
■コスト分析[円]														
		平成25年度	平成26年度	平成27年度	平成28年度	平均								
児童1人1ヶ月あたり		29,432	28,991	25,511	26,555	27,622								
m ² 1時間あたり		90.0	113.9	124.3	101.5	107.4								
■備考		※指定管理料には、減免対象家庭育成料等補填金(市支出金)が含まれています。内訳は、平成25年度108,000円、平成26年度521,000円、平成27年度613,000円、平成28年度615,000円です。 ※その他支出は、建物の賃借料・指定管理者による備品購入費・消耗品費などです。 ※m ² 1時間あたりの算出は、開館時間を6時間としています。												



施設名 松浪児童クラブ(おひさまクラブ)

運営者 特定非営利活動法人ちがさき学童保育の会

担当課

保育課

施設紹介

平成29年4月1日現在

児童クラブは、働いているなどの理由により、保護者が放課後家庭にいない児童に、遊びや生活の場を提供し、その健全な育成を図るための施設です。女性の社会進出が進む中、仕事と子育ての両立支援にも重要な役割を担っています。各クラブでは、子どもたちを心身ともに健やかに育てていくために、家庭や学校と連携を図りながら、日々の保育を行っています。

施設データ

住所

富士見町2番13号1F

電話

0467-83-6338

開館時間

小学校の授業終了時～19時(学校の休業日は8時から)

休館日

日曜日・祝日・12月29日～1月3日

利用料金

あり

主な利用者

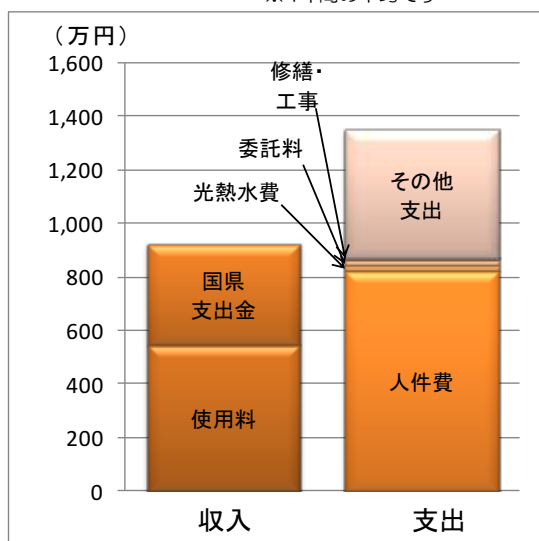
小学生

常駐職員数

4人(常勤 1人、再任用等 0人、非常勤 3人、派遣等 0人)

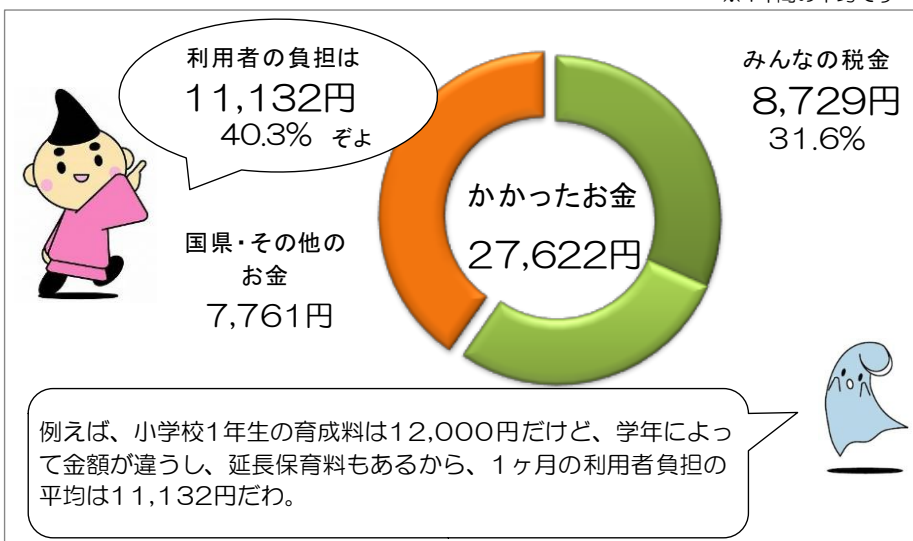
収入と支出

※4年間の平均です



1ヶ月の利用にかかったお金

※4年間の平均です



施設稼働率【在籍率】

	在籍率
H25	78.0 %
H26	100.0 %
H27	124.3 %
H28	97.5 %

■稼働率の計算

$$\text{稼働率} = \frac{\text{在籍児の1年間の平均人数}}{\text{定員数}}$$

施設別調査票(平成29年4月1日現在)						施設番号		7-8						
施設名	松浪第2児童クラブ(このはクラブ)				用途	児童クラブ								
所在地	出口町12-5-13				施設所管課	保育課								
■土地・建物情報														
施設 総 規 模	敷地面積[m ²]	- ※賃借により使用			バリアフリー	建物名称	建築構造	建築年月日 (取得日)	耐震性					
	建築面積[m ²]	- ※賃借により使用			有	本館	木造	-	-					
	延床面積[m ²]	133.53 ※児童クラブの面積												
■施設運営情報														
設置目的	保護者が労働等により昼間家庭にいない小学校児童の健全な育成を図るため				施設管理者	特定非営利活動法人ちがさき学童保育の会								
					施設運営者	特定非営利活動法人ちがさき学童保育の会								
設置根拠	茅ヶ崎市児童クラブ条例				指定管理導入年度	平成25年度								
開館時間	小学校の授業終了時～19時(学校の休業日は8時から)				指定管理期間	平成29年4月1日～平成33年3月31日								
休館日	日曜日・祝日・12月29日～1月3日				主な利用者	小学生								
使用料・手数料の 法令規程	茅ヶ崎市児童クラブ条例				常駐職員数[人]	常勤職員	再任用等	非常勤	派遣等	計				
施設管理方法	指定管理					2	1	2	0	5				
■事業情報														
自主事業(回数、参加者数)	夏の遠足(生命の星地球博物館)、わいわいクッキング(小和田公民館)、ハロウィーンパーティー													
特色のある設備・サービス	市内のどのクラブでも、同一のサービスが提供できるよう質の確保に努めています。													
委託業務	有		(主な業務 警備)											
■施設経費					■運営・利用状況									
収入 (円)	費目名	平成25年度	平成26年度	平成27年度	平成28年度	平均	項目名	平成25年度	平成26年度	平成27年度	平成28年度	平均		
	使用料・ 手数料	3,673,863	4,049,600	4,445,700	8,066,400	5,058,891	常駐職員数[人]	5	4	3	5	4		
	国県支出金	2,143,667	3,240,667	3,470,000	6,687,667	3,885,500	4月1日の在籍児数[人]	23	30	31	62	37		
	その他収入	0	0	0	0	0	開館日数[日]	294	293	294	294	294		
収入計(A)	5,817,530	7,290,267	7,915,700	14,754,067	8,944,391									
支出 (円)	人件費	7,051,320	7,651,366	8,445,638	11,915,800	8,766,031	■利用状況[在籍率%]							
	光熱水費	176,033	165,283	164,959	214,313	180,147	名称	面積 [m ²]	定員 [人]	平成25年度	平成26年度	平成27年度	平成28年度	平均
	委託料	1,495,300	194,400	194,400	194,595	519,674	在籍率	133.5	80	28.7	37.5	38.7	77.5	45.6
	修繕費・ 工事請負費	34,171	34,171	34,171	34,171	34,171								
	主な建物の 減価償却費	0	0	0	0	0								
	その他支出	3,129,224	6,093,599	2,928,721	6,477,757	4,657,325								
	支出計(B)	11,886,048	14,138,819	11,767,889	18,836,636	14,157,348								
市の負担額 (B)-(A)	6,068,518	6,848,552	3,852,189	4,082,569	5,212,957									
市の負担割合 (C)÷(B)	51.1%	48.4%	32.7%	21.7%	36.8%									
(参考)指定管理料	7,479,124	7,538,378	6,090,449	6,777,690	6,971,410									
■コスト分析[円]														
	平成25年度	平成26年度	平成27年度	平成28年度	平均									
児童1人1ヶ月あたり	43,065	39,274	31,634	25,318	34,823									
m ² 1時間あたり	50.5	60.2	50.0	80.0	60.2									
■備考	※指定管理料には、減免対象家庭育成料等補填金(市支出金)が含まれています。内訳は、平成25年度204,000円、平成26年度288,000円、平成27年度408,000円、平成28年度546,500円です。 ※その他支出は、建物の賃借料・指定管理者による備品購入費・消耗品費などです。 ※松浪第2児童クラブは、平成28年度に移転しています。 ※m ² 1時間あたりの算出は、開館時間を6時間としています。													



施設名 松浪第2児童クラブ(このはクラブ)

運営者 特定非営利活動法人ちがさき学童保育の会

担当課

保育課

施設紹介

平成29年4月1日現在

児童クラブは、働いているなどの理由により、保護者が放課後家庭にいない児童に、遊びや生活の場を提供し、その健全な育成を図るための施設です。女性の社会進出が進む中、仕事と子育ての両立支援にも重要な役割を担っています。各クラブでは、子どもたちを心身ともに健やかに育てていくために、家庭や学校と連携を図りながら、日々の保育を行っています。

施設データ

住所 出口町12-5-13

電話 0467-57-6490

開館時間 小学校の授業終了時～19時(学校の休業日は8時から)

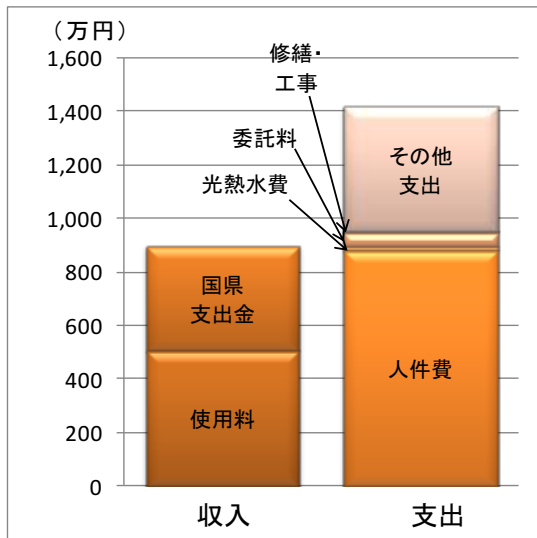
休館日 日曜日・祝日・12月29日～1月3日

利用料金 - 主な利用者 小学生

常駐職員数 5人(常勤 2人、再任用等 1人、非常勤 2人、派遣等 0人)

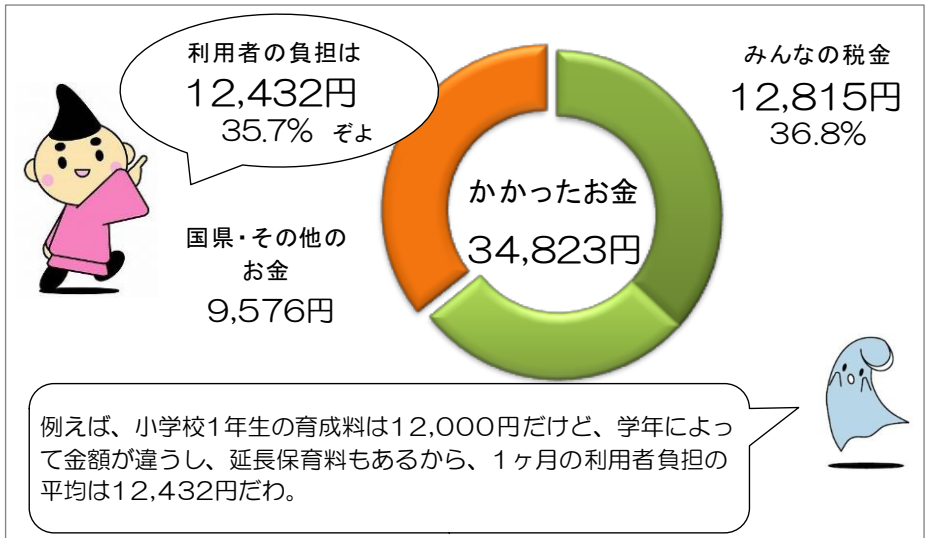
収入と支出

※4年間の平均です



1ヶ月の利用にかかったお金

※4年間の平均です



施設稼働率【在籍率】

年度	在籍率
H25	28.7%
H26	37.5%
H27	38.7%
H28	77.5%

■稼働率の計算

$$\text{稼働率} = \frac{\text{在籍児の1年間の平均人数}}{\text{定員数}}$$

施設別調査票(平成29年4月1日現在)						施設番号		7-9						
施設名		梅田児童クラブ(つくしんぼクラブ)			用途		児童クラブ							
所在地		茅ヶ崎一丁目5番46号			施設所管課		保育課							
■土地・建物情報														
施設 総 規模	敷地面積[m ²]	583.57 ※文化財調査事務所を含む面積			バリアフリー	建物名称	建築構造	建築年月日 (取得日)	耐震性					
	建築面積[m ²]	97.44			有	本館	軽量鉄骨造	H14.3.26	有					
	延床面積[m ²]	97.44 ※児童クラブの面積												
■施設運営情報														
設置目的		保護者が労働等により昼間家庭にいない小学校児童の健全な育成を図るため			施設管理者		特定非営利活動法人ちがさき学童保育の会							
					施設運営者		特定非営利活動法人ちがさき学童保育の会							
設置根拠		茅ヶ崎市児童クラブ条例			指定管理導入年度		平成17年度							
開館時間		小学校の授業終了時～19時(学校の休業日は8時から)			指定管理期間		平成29年4月1日～平成33年3月31日							
休館日		日曜日・祝日・12月29日～1月3日			主な利用者		小学生							
使用料・手数料の 法令規程		茅ヶ崎市児童クラブ条例			常駐職員数[人]		常勤職員	再任用等	非常勤	派遣等	計			
施設管理方法		指定管理					2	1	2	0	5			
■事業情報														
自主事業(回数、参加者数)		ソレイユの丘へお別れ遠足(児童42名、指導員6名)												
特色のある設備・サービス		市内のどのクラブでも、同一のサービスが提供できるよう質の確保に努めています。												
委託業務		有 (主な業務 警備)												
■施設経費					■運営・利用状況									
費目名		平成25年度	平成26年度	平成27年度	平成28年度	平均	項目名		平成25年度	平成26年度	平成27年度	平成28年度	平均	
収入 (円)	使用料・ 手数料	8,289,400	7,868,100	8,084,100	8,647,900	8,222,375	常駐職員数[人]		8	7	6	5	7	
	国県支出金	3,837,000	3,874,000	7,746,000	7,914,000	5,842,750	4月1日の在籍児数[人]		62	67	67	66	66	
	その他収入	0	0	0	0	0	開館日数[日]		294	293	294	294	294	
	収入計(A)	12,126,400	11,742,100	15,830,100	16,561,900	14,065,125								
支出 (円)	人件費	11,862,291	11,814,286	13,199,290	13,464,420	12,585,072	■利用状況[在籍率%]							
	光熱水費	322,556	329,606	330,722	307,784	322,667	名称	面積 [m ²]	定員 [人]	平成25年度	平成26年度	平成27年度	平成28年度	平均
	委託料	128,520	67,392	129,392	67,392	98,174	在籍率	97.4	67	92.5	100.0	100.0	98.5	97.8
	修繕費・ 工事請負費	90,219	90,219	90,219	90,219	90,219								
	主な建物の 減価償却費	3,431,400	3,431,400	3,431,400	3,431,400	3,431,400								
	その他支出	3,364,859	4,756,535	1,801,553	2,465,986	3,097,233								
	支出計(B)	19,199,845	20,489,438	18,982,576	19,827,201	19,624,765								
市の負担額(C) (B)-(A)		7,073,445	8,747,338	3,152,476	3,265,301	5,559,640								
市の負担割合 (C)÷(B)		36.8%	42.7%	16.6%	16.5%	28.3%								
(参考)指定管理料		7,668,751	7,912,232	8,305,846	8,432,683	8,079,878								
■コスト分析[円]														
		平成25年度	平成26年度	平成27年度	平成28年度	平均								
児童1人1ヶ月あたり		25,806	25,484	23,610	25,034	24,984								
㎡1時間あたり		111.7	119.6	110.4	115.4	114.3								
■備考		※指定管理料には、減免対象家庭育成料等補填金(市支出金)が含まれています。内訳は、平成25年度576,000円、平成26年度713,500円、平成27年度1,008,000円、平成28年度752,000円です。 ※その他支出は、指定管理者による備品購入費・消耗品費などです。 ※㎡1時間あたりの算出は、開館時間を6時間としています。												



施設名 梅田児童クラブ(つくしんぼクラブ)

運営者 特定非営利活動法人ちがさき学童保育の会

担当課

保育課

施設紹介

平成29年4月1日現在

児童クラブは、働いているなどの理由により、保護者が放課後家庭にいない児童に、遊びや生活の場を提供し、その健全な育成を図るための施設です。女性の社会進出が進む中、仕事と子育ての両立支援にも重要な役割を担っています。各クラブでは、子どもたちを心身ともに健やかに育てていくために、家庭や学校と連携を図りながら、日々の保育を行っています。

施設データ

住所

茅ヶ崎一丁目5番46号

電話

0467-86-8055

開館時間

小学校の授業終了時～19時(学校の休業日は8時から)

休館日

日曜日・祝日・12月29日～1月3日

利用料金

あり

主な利用者

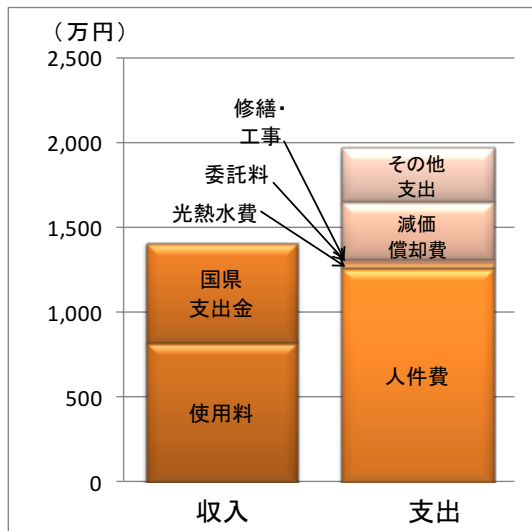
小学生

常駐職員数

5人(常勤 2人、再任用等 1人、非常勤 2人、派遣等 0人)

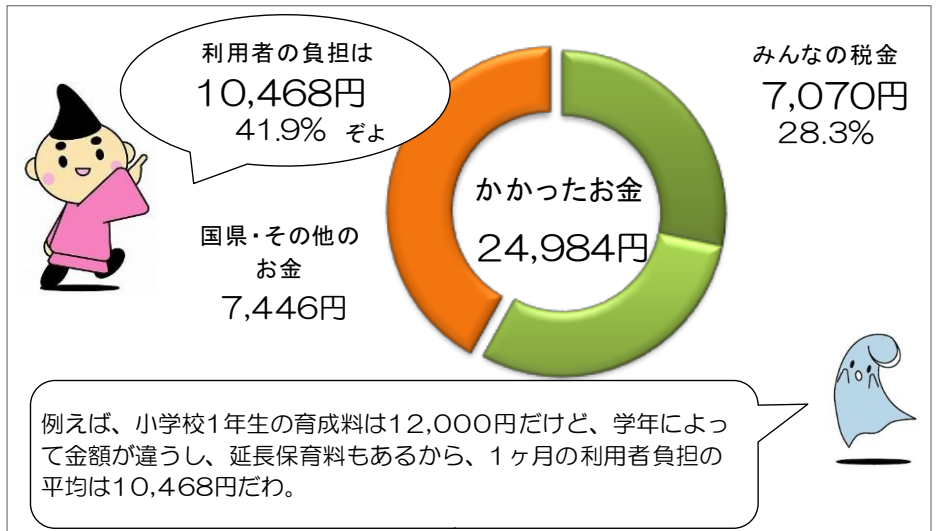
収入と支出

※4年間の平均です



1ヶ月の利用にかかったお金

※4年間の平均です



施設稼働率【在籍率】

年度	在籍率
H25	92.5%
H26	100.0%
H27	100.0%
H28	98.5%

■稼働率の計算

$$\text{稼働率} = \frac{\text{在籍児の1年間の平均人数}}{\text{定員数}}$$

施設別調査票(平成29年4月1日現在)						施設番号		7-10						
施設名		梅田第2児童クラブ(にじいろクラブ)				用途		児童クラブ						
所在地		茅ヶ崎一丁目5番32号				施設所管課		保育課						
■土地・建物情報														
施設 総 規 模	敷地面積[m ²]	- ※賃借により使用			バリアフリー	建物名称	建築構造	建築年月日 (取得日)		耐震性				
	建築面積[m ²]	- ※賃借により使用			無	本館	木造	-		-				
	延床面積[m ²]	104.84 ※児童クラブの面積												
■施設運営情報														
設置目的		保護者が労働等により昼間家庭にいない小学校児童の健全な育成を図るため			施設管理者		特定非営利活動法人ちがさき学童保育の会							
					施設運営者		特定非営利活動法人ちがさき学童保育の会							
設置根拠		茅ヶ崎市児童クラブ条例			指定管理導入年度		平成22年度							
開館時間		小学校の授業終了時～19時(学校の休業日は8時から)			指定管理期間		平成29年4月1日～平成33年3月31日							
休館日		日曜日・祝日・12月29日～1月3日			主な利用者		小学生							
使用料・手数料の 法令規程		茅ヶ崎市児童クラブ条例			常駐職員数[人]		常勤職員	再任用等	非常勤	派遣等	計			
施設管理方法		指定管理					1	0	4	0	5			
■事業情報														
自主事業(回数、参加者数)		防災講演会(児40名、指5名)、節分ゲーム(児24名、指4名)、わんぱくランドへ遠足(児34名、指5名)												
特色のある設備・サービス		市内のどのクラブでも、同一のサービスが提供できるよう質の確保に努めています。												
委託業務		有 (主な業務 警備)												
■施設経費						■運営・利用状況								
費目名		平成25年度	平成26年度	平成27年度	平成28年度	平均	項目名		平成25年度	平成26年度	平成27年度	平成28年度	平均	
収入 (円)	使用料・ 手数料	7,643,700	7,302,200	6,062,700	6,166,600	6,793,800	常駐職員数[人]		7	5	6	5	6	
	国県支出金	3,837,000	2,802,000	6,428,000	3,476,333	4,135,833	4月1日の在籍児数[人]		61	63	53	47	56	
	その他収入	0	0	0	0	0	開館日数[日]		294	293	294	294	294	
	収入計(A)	11,480,700	10,104,200	12,490,700	9,642,933	10,929,633								
支出 (円)	人件費	11,473,620	8,889,427	9,718,507	9,030,693	9,778,062	■利用状況[在籍率%]							
	光熱水費	231,454	247,136	250,612	223,003	238,051	名称	面積 [m ²]	定員 [人]	平成25年度	平成26年度	平成27年度	平成28年度	平均
	委託料	214,450	194,400	236,400	194,400	209,913	在籍率	104.8	71	85.9	88.7	74.6	66.1	78.8
	修繕費・ 工事請負費	34,580	34,580	34,580	34,580	34,580								
	主な建物の 減価償却費	0	0	0	0	0								
	その他支出	6,740,572	9,135,218	5,198,071	6,051,418	6,781,320								
	支出計(B)	18,694,676	18,500,761	15,438,170	15,534,094	17,041,925								
市の負担額(C) (B)-(A)		7,213,976	8,396,561	2,947,470	5,891,161	6,112,292								
市の負担割合 (C)÷(B)		38.6%	45.4%	19.1%	37.9%	35.9%								
(参考)指定管理料		7,540,275	5,746,578	5,470,305	6,247,885	6,251,261								
■コスト分析[円]														
		平成25年度	平成26年度	平成27年度	平成28年度	平均								
児童1人1ヶ月あたり		25,539	24,472	24,274	27,543	25,457								
m ² 1時間あたり		101.1	100.4	83.5	84.0	92.3								
■備考		※指定管理料には、減免対象家庭育成料等補填金(市支出金)が含まれています。内訳は、平成25年度372,000円、平成26年度144,000円、平成27年度33,000円、平成28年度102,000円です。 ※その他支出は、建物の賃借料・指定管理者による備品購入費・消耗品費などです。 ※m ² 1時間あたりの算出は、開館時間を6時間としています。												



施設名 梅田第2児童クラブ(にじいろクラブ)

運営者 特定非営利活動法人ちがさき学童保育の会

担当課

保育課

施設紹介

平成29年4月1日現在

児童クラブは、働いているなどの理由により、保護者が放課後家庭にいない児童に、遊びや生活の場を提供し、その健全な育成を図るための施設です。女性の社会進出が進む中、仕事と子育ての両立支援にも重要な役割を担っています。各クラブでは、子どもたちを心身ともに健やかに育てていくために、家庭や学校と連携を図りながら、日々の保育を行っています。

施設データ

住所 茅ヶ崎一丁目5番32号

電話 0467-57-6221

開館時間 小学校の授業終了時～19時(学校の休業日は8時から)

休館日 日曜日・祝日・12月29日～1月3日

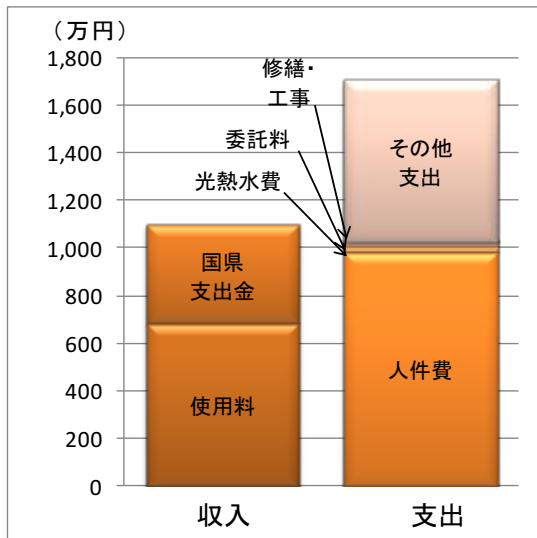
利用料金 あり

主な利用者 小学生

常駐職員数 5人(常勤 1人、再任用等 0人、非常勤 4人、派遣等 0人)

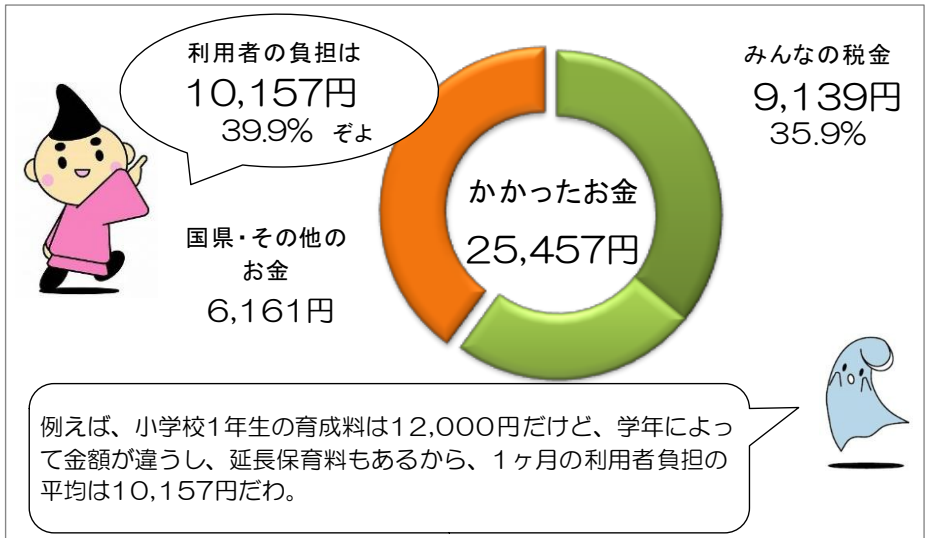
収入と支出

※4年間の平均です



1ヶ月の利用にかかったお金

※4年間の平均です



施設稼働率【在籍率】

年度	在籍率
H25	85.9%
H26	88.7%
H27	74.6%
H28	66.1%

■稼働率の計算

$$\text{稼働率} = \frac{\text{在籍児の1年間の平均人数}}{\text{定員数}}$$

施設別調査票(平成29年4月1日現在)						施設番号		7-11						
施設名	香川児童クラブ(てんとう虫クラブ・よつばクラブ)				用途	児童クラブ								
所在地	香川六丁目9番46号				施設所管課	保育課								
■土地・建物情報														
施設 総 規 模	敷地面積[m ²]	- ※賃借により使用			バリアフリー	建物名称	建築構造	建築年月日 (取得日)	耐震性					
	建築面積[m ²]	- ※賃借により使用			無	本館	木造	-	-					
	延床面積[m ²]	148.62 ※児童クラブの面積												
■施設運営情報														
設置目的	保護者が労働等により昼間家庭にいない小学校児童の健全な育成を図るため				施設管理者	特定非営利活動法人ちがさき学童保育の会								
					施設運営者	特定非営利活動法人ちがさき学童保育の会								
設置根拠	茅ヶ崎市児童クラブ条例				指定管理導入年度	平成20年度								
開館時間	小学校の授業終了時～19時(学校の休業日は8時から)				指定管理期間	平成29年4月1日～平成33年3月31日								
休館日	日曜日・祝日・12月29日～1月3日				主な利用者	小学生								
使用料・手数料の 法令規程	茅ヶ崎市児童クラブ条例				常駐職員数[人]	常勤職員	再任用等	非常勤	派遣等	計				
施設管理方法	指定管理					2	1	4	0	7				
■事業情報														
自主事業(回数、参加者数)	防犯紙芝居(児58名、指5名)、買い物ごっこ(児51名、指6名)、ボーリング(児47名、指6名)													
特色のある設備・サービス	市内のどのクラブでも、同一のサービスが提供できるよう質の確保に努めています。													
委託業務	有 (主な業務 警備)													
■施設経費					■運営・利用状況									
収入 (円)	費目名	平成25年度	平成26年度	平成27年度	平成28年度	平均	項目名	平成25年度	平成26年度	平成27年度	平成28年度	平均		
	使用料・ 手数料	9,877,500	10,474,400	10,490,000	10,609,500	10,362,850	常駐職員数[人]	12	7	7	7	8		
	国県支出金	5,131,333	6,057,333	7,113,333	7,099,667	6,350,417	4月1日の在籍児数[人]	72	86	86	91	84		
	その他収入	0	0	0	0	0	開館日数[日]	294	293	294	294	294		
収入計(A)	15,008,833	16,531,733	17,603,333	17,709,167	16,713,267									
支出 (円)	人件費	15,894,955	12,144,378	12,442,764	12,964,053	13,361,538	■利用状況[在籍率%]							
	光熱水費	439,865	441,153	458,316	364,296	425,908	名称	面積 [m ²]	定員 [人]	平成25年度	平成26年度	平成27年度	平成28年度	平均
	委託料	219,000	291,600	224,400	194,400	232,350	在籍率	148.6	101	71.2	85.1	85.1	90.0	82.9
	修繕費・ 工事請負費	55,287	55,287	55,287	55,287	55,287								
	主な建物の 減価償却費	0	0	0	0	0								
	その他支出	4,391,982	14,076,540	10,825,739	10,083,480	9,844,435								
	支出計(B)	21,001,089	27,008,958	24,006,506	23,661,516	23,919,517								
市の負担額(C) (B)-(A)	5,992,256	10,477,225	6,403,173	5,952,349	7,206,251									
市の負担割合 (C)/(B)	28.5%	38.8%	26.7%	25.2%	30.1%									
(参考)指定管理料	11,472,968	11,344,836	11,867,247	12,404,259	11,772,328									
■コスト分析[円]														
	平成25年度	平成26年度	平成27年度	平成28年度	平均									
児童1人1ヶ月あたり	24,307	26,171	23,262	21,668	23,852									
m ² 1時間あたり	80.1	103.4	91.6	90.3	91.4									
■備考	※指定管理料には、減免対象家庭育成料等補填金(市支出金)が含まれています。内訳は、平成25年度574,500円、平成26年度750,000円、平成27年度1,274,000円、平成28年度1,105,500円です。 ※その他支出は、建物の賃借料・指定管理者による備品購入費・消耗品費などです。 ※m ² 1時間あたりの算出は、開館時間を6時間としています。													



7-11

施設名 香川児童クラブ(てんとう虫クラブ・よつばクラブ) 運営者 特定非営利活動法人ちがさき学童保育の会 担当課 保育課

施設紹介

平成29年4月1日現在

児童クラブは、働いているなどの理由により、保護者が放課後家庭にいない児童に、遊びや生活の場を提供し、その健全な育成を図るための施設です。女性の社会進出が進む中、仕事と子育ての両立支援にも重要な役割を担っています。各クラブでは、子どもたちを心身ともに健やかに育てていくために、家庭や学校と連携を図りながら、日々の保育を行っています。

施設データ

住所 香川六丁目9番46号 **電話** 0467-52-7372
0467-52-7689

開館時間 小学校の授業終了時～19時(学校の休業日は8時から)

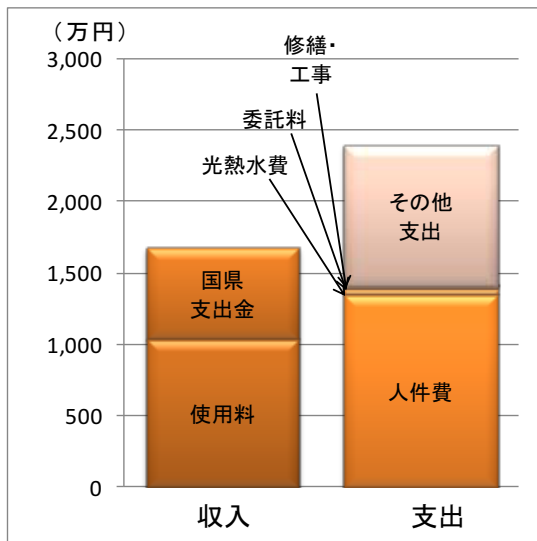
休館日 日曜日・祝日・12月29日～1月3日

利用料金 あり **主な利用者** 小学生

常駐職員数 7人(常勤 2人、再任用等 1人、非常勤 4人、派遣等 0人)

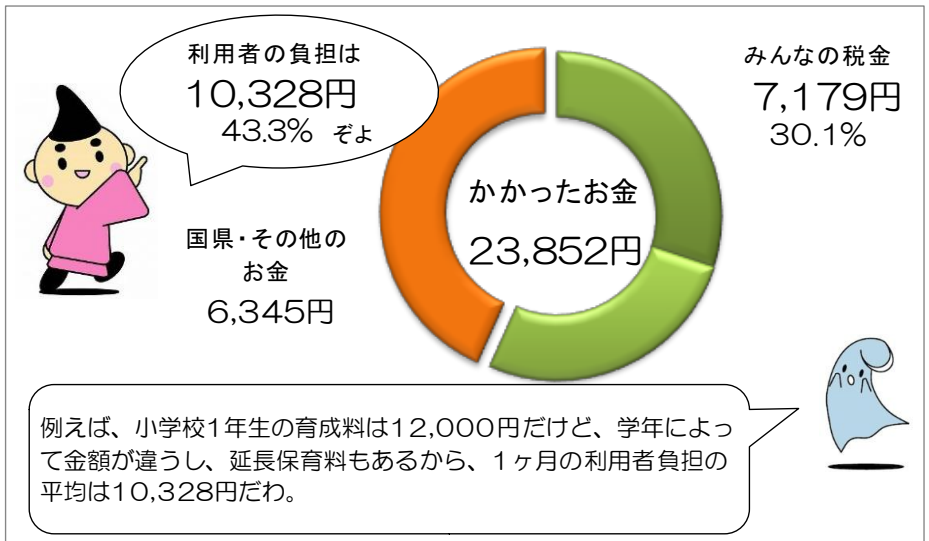
収入と支出

※4年間の平均です



1ヶ月の利用にかかったお金

※4年間の平均です



施設稼働率【在籍率】

年度	在籍率
H25	71.2 %
H26	85.1 %
H27	85.1 %
H28	90.0 %

■稼働率の計算

$$\text{稼働率} = \frac{\text{在籍児の1年間の平均人数}}{\text{定員数}}$$

施設別調査票(平成29年4月1日現在)						施設番号		7-12						
施設名		香川第2児童クラブ(みずたまクラブ)				用途		児童クラブ						
所在地		香川一丁目30番51号				施設所管課		保育課						
■土地・建物情報														
施設総規模	敷地面積[m ²]	- ※賃借により使用				バリアフリー	建物名称	建築構造	建築年月日(取得日)	耐震性				
	建築面積[m ²]	- ※賃借により使用				無	本館	木造		-	-			
	延床面積[m ²]	148.62 ※児童クラブの面積												
■施設運営情報														
設置目的		保護者が労働等により昼間家庭にいない小学校児童の健全な育成を図るため				施設管理者		特定非営利活動法人ちがさき学童保育の会						
						施設運営者		特定非営利活動法人ちがさき学童保育の会						
設置根拠		茅ヶ崎市児童クラブ条例				指定管理導入年度		平成23年度						
開館時間		小学校の授業終了時~19時(学校の休業日は8時から)				指定管理期間		平成29年4月1日~平成33年3月31日						
休館日		日曜日・祝日・12月29日~1月3日				主な利用者		小学生						
使用料・手数料の法令規程		茅ヶ崎市児童クラブ条例				常駐職員数[人]		常勤職員	再任用等	非常勤	派遣等	計		
施設管理方法		指定管理						1	0	4	0	5		
■事業情報														
自主事業(回数、参加者数)		ボウリング(児49名、指5名)、防災講演会(児40、指5名)、わんぱくランドへ遠足(児34名、指5名)												
特色のある設備・サービス		市内のどのクラブでも、同一のサービスが提供できるよう質の確保に努めています。												
委託業務		有 (主な業務 警備)												
■施設経費						■運営・利用状況								
費目名		平成25年度	平成26年度	平成27年度	平成28年度	平均	項目名		平成25年度	平成26年度	平成27年度	平成28年度	平均	
収入(円)	使用料・手数料	5,306,000	5,942,400	6,314,700	7,524,400	6,271,875	常駐職員数[人]		5	4	4	5	5	
	国県支出金	2,987,667	3,028,667	6,462,667	6,653,667	4,783,167	4月1日の在籍児数[人]		41	46	49	63	50	
	その他収入	0	0	0	0	0	開館日数[日]		294	293	294	294	294	
	収入計(A)	8,293,667	8,971,067	12,777,367	14,178,067	11,055,042								
支出(円)	人件費	10,015,175	8,001,924	9,466,970	10,418,348	9,475,604	■利用状況[在籍率%]							
	光熱水費	172,022	181,919	187,914	197,304	184,790	名称	面積[m ²]	定員[人]	平成25年度	平成26年度	平成27年度	平成28年度	平均
	委託料	189,000	194,400	194,400	257,400	208,800	在籍率	148.6	67	61.1	68.6	73.1	94.0	74.2
	修繕費・工事請負費	43,573	43,573	43,573	43,573	43,573								
	主な建物の減価償却費	0	0	0	0	0								
	その他支出	5,298,645	8,631,132	5,829,934	5,769,986	6,382,424								
	支出計(B)	15,718,415	17,052,948	15,722,791	16,686,611	16,295,191								
市の負担額(C)(B)-(A)		7,424,748	8,081,881	2,945,424	2,508,544	5,240,149								
市の負担割合(C)/(B)		47.2%	47.4%	18.7%	15.0%	32.2%								
(参考)指定管理料		5,803,936	5,736,578	6,148,777	6,832,493	6,130,446								
■コスト分析[円]														
		平成25年度	平成26年度	平成27年度	平成28年度	平均								
児童1人1ヶ月あたり		31,948	30,893	26,739	22,072	27,913								
㎡1時間あたり		60.0	65.3	60.0	63.6	62.2								
■備考		※指定管理料には、減免対象家庭育成料等補填金(市支出金)が含まれています。内訳は、平成25年度288,000円、平成26年度78,000円、平成27年度440,000円、平成28年度735,000円です。 ※その他支出は、建物の賃借料・指定管理者による備品購入費・消耗品費などです。 ※㎡1時間あたりの算出は、開館時間を6時間としています。												



施設名	香川第2児童クラブ(みずたまクラブ)	運営者	特定非営利活動法人ちがさき学童保育の会	担当課	保育課
-----	--------------------	-----	---------------------	-----	-----

施設紹介

平成29年4月1日現在

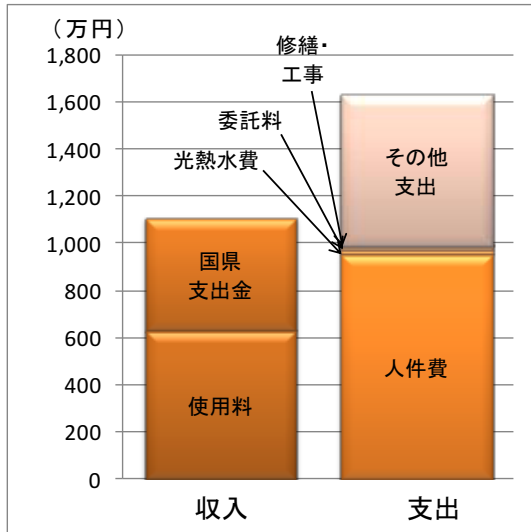
児童クラブは、働いているなどの理由により、保護者が放課後家庭にいない児童に、遊びや生活の場を提供し、その健全な育成を図るための施設です。女性の社会進出が進む中、仕事と子育ての両立支援にも重要な役割を担っています。各クラブでは、子どもたちを心身ともに健やかに育てていくために、家庭や学校と連携を図りながら、日々の保育を行っています。

施設データ

住所	香川一丁目30番51号	電話	0467-51-4911
開館時間	小学校の授業終了時～19時(学校の休業日は8時から)		
休館日	日曜日・祝日・12月29日～1月3日		
利用料金	あり	主な利用者	小学生
常駐職員数	5人(常勤 1人、再任用等 0人、非常勤 4人、派遣等 0人)		

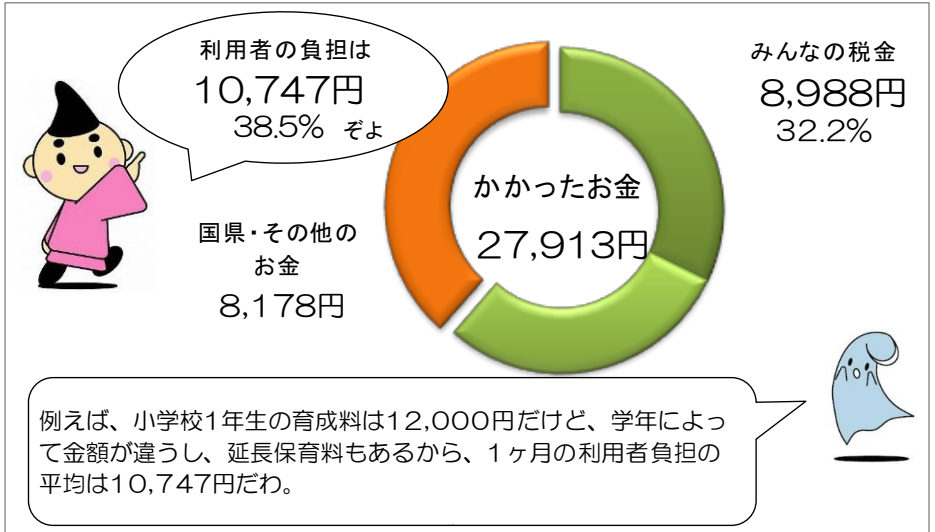
収入と支出

※4年間の平均です



1ヶ月の利用にかかったお金

※4年間の平均です



施設稼働率【在籍率】

年度	在籍率
H25	61.1%
H26	68.6%
H27	73.1%
H28	94.0%

■稼働率の計算

$$\text{稼働率} = \frac{\text{在籍児の1年間の平均人数}}{\text{定員数}}$$

施設別調査票(平成29年4月1日現在)						施設番号		7-13						
施設名		浜須賀児童クラブ(おおなみクラブ)				用途		児童クラブ						
所在地		白浜町3番24号				施設所管課		保育課						
■土地・建物情報														
施設 総 規 模	敷地面積[m ²]	160.15		バリアフリー	建物名称	建築構造	建築年月日 (取得日)		耐震性					
	建築面積[m ²]	79.21		有	本館	軽量鉄骨造	H15.3.28		有					
	延床面積[m ²]	78.00 ※児童クラブの面積												
■施設運営情報														
設置目的		保護者が労働等により昼間家庭にいない小学校児童の健全な育成を図るため			施設管理者		特定非営利活動法人ちがさき学童保育の会							
					施設運営者		特定非営利活動法人ちがさき学童保育の会							
設置根拠		茅ヶ崎市児童クラブ条例			指定管理導入年度		平成17年度							
開館時間		小学校の授業終了時～19時(学校の休業日は8時から)			指定管理期間		平成29年4月1日～平成33年3月31日							
休館日		日曜日・祝日・12月29日～1月3日			主な利用者		小学生							
使用料・手数料の 法令規程		茅ヶ崎市児童クラブ条例			常駐職員数[人]		常勤職員	再任用等	非常勤	派遣等	計			
施設管理方法		指定管理					1	0	3	0	4			
■事業情報														
自主事業(回数、参加者数)		夏祭り(児57名、指8名)、辻堂海浜公園へミニ遠足(児50名、指9名)、ソレイユの丘へ遠足(児50名、指8名)												
特色のある設備・サービス		市内のどのクラブでも、同一のサービスが提供できるよう質の確保に努めています。												
委託業務		有 (主な業務 警備)												
■施設経費						■運営・利用状況								
費目名		平成25年度	平成26年度	平成27年度	平成28年度	平均	項目名		平成25年度	平成26年度	平成27年度	平成28年度	平均	
収入 (円)	使用料・ 手数料	5,955,000	5,105,600	6,342,400	6,286,600	5,922,400	常駐職員数[人]		7	4	3	4	5	
	国県支出金	4,059,667	4,100,667	7,338,555	4,659,667	5,039,639	4月1日の在籍児数[人]		43	50	49	53	49	
	その他収入	0	0	0	0	0	開館日数[日]		294	293	294	294	294	
	収入計(A)	10,014,667	9,206,267	13,680,955	10,946,267	10,962,039								
支出 (円)	人件費	10,516,325	8,721,388	9,976,203	9,156,024	9,592,485	■利用状況[在籍率%]							
	光熱水費	218,947	205,592	225,074	218,793	217,102	名称	面積 [m ²]	定員 [人]	平成25年度	平成26年度	平成27年度	平成28年度	平均
	委託料	209,000	194,400	225,400	194,400	205,800	在籍率	78.0	53	81.1	94.3	92.4	100.0	92.0
	修繕費・ 工事請負費	107,040	107,040	107,040	107,040	107,040								
	主な建物の 減価償却費	694,640	694,640	694,640	694,640	694,640								
	その他支出	2,087,973	4,929,453	3,227,172	3,738,506	3,495,776								
	支出計(B)	13,833,925	14,852,513	14,455,529	14,109,403	14,312,843								
市の負担額(C) (B)-(A)		3,819,259	5,646,246	774,574	3,163,136	3,350,804								
市の負担割合 (C)÷(B)		27.6%	38.0%	5.4%	22.4%	23.4%								
(参考)指定管理料		7,755,791	7,926,460	8,053,277	8,305,460	8,010,247								
■コスト分析[円]														
		平成25年度	平成26年度	平成27年度	平成28年度	平均								
児童1人1ヶ月あたり		26,810	24,754	24,584	22,185	24,583								
m ² 1時間あたり		100.5	108.3	105.1	102.5	104.1								
■備考		※指定管理料には、減免対象家庭育成料等補填金(市支出金)が含まれています。内訳は、平成25年度595,500円、平成26年度633,000円、平成27年度703,500円、平成28年度510,000円です。 ※その他支出は、指定管理者による備品購入費・消耗品費などです。 ※m ² 1時間あたりの算出は、開館時間を6時間としています。												



7-13

施設名	浜須賀児童クラブ(おおなみクラブ)	運営者	特定非営利活動法人ちがさき学童保育の会	担当課	保育課
-----	-------------------	-----	---------------------	-----	-----

施設紹介

平成29年4月1日現在

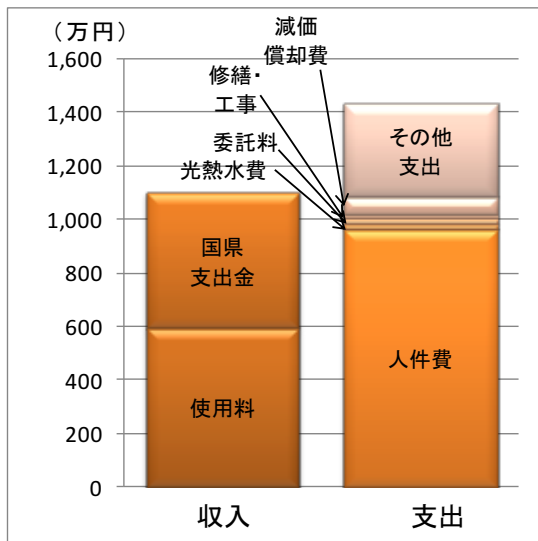
児童クラブは、働いているなどの理由により、保護者が放課後家庭にいない児童に、遊びや生活の場を提供し、その健全な育成を図るための施設です。女性の社会進出が進む中、仕事と子育ての両立支援にも重要な役割を担っています。各クラブでは、子どもたちを心身ともに健やかに育てていくために、家庭や学校と連携を図りながら、日々の保育を行っています。

施設データ

住所	白浜町3番24号	電話	0467-86-3013
開館時間	小学校の授業終了時～19時(学校の休業日は8時から)		
休館日	日曜日・祝日・12月29日～1月3日		
利用料金	あり	主な利用者	小学生
常駐職員数	4人(常勤 1人、再任用等 0人、非常勤 3人、派遣等 0人)		

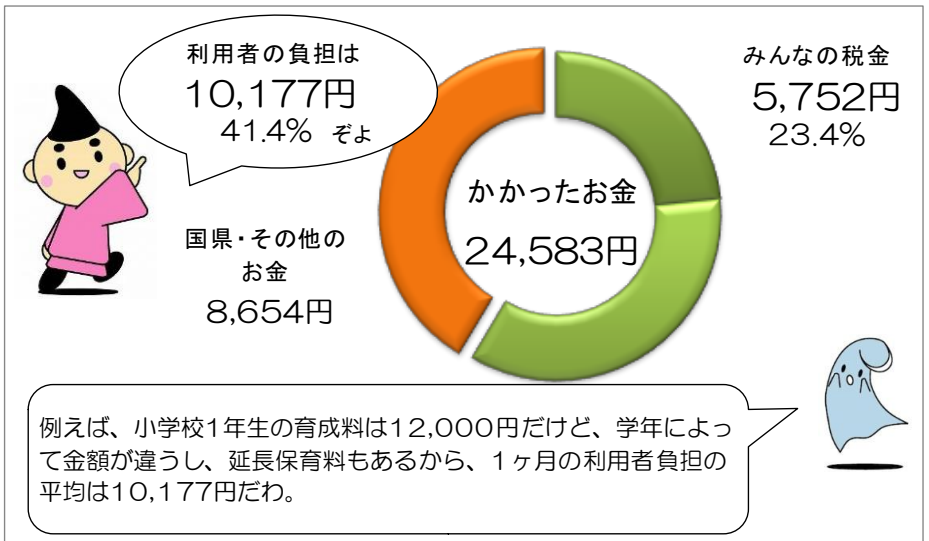
収入と支出

※4年間の平均です



1ヶ月の利用にかかったお金

※4年間の平均です



施設稼働率【在籍率】

年度	在籍率
H25	81.1 %
H26	94.3 %
H27	92.4 %
H28	100.0 %

■稼働率の計算

$$\text{稼働率} = \frac{\text{在籍児の1年間の平均人数}}{\text{定員数}}$$

施設別調査票(平成29年4月1日現在)						施設番号		7-14						
施設名		浜須賀第2児童クラブ(こなみクラブ)			用途		児童クラブ							
所在地		松が丘2-11-16			施設所管課		保育課							
■土地・建物情報														
施設 総 規 模	敷地面積[m ²]	- ※賃借により使用			バリアフリー	建物名称	建築構造	建築年月日 (取得日)	耐震性					
	建築面積[m ²]	- ※賃借により使用			無	本館	木造	-	-					
	延床面積[m ²]	117.58 ※児童クラブの面積												
■施設運営情報														
設置目的		保護者が労働等により昼間家庭にいない小学校児童の健全な育成を図るため			施設管理者		特定非営利活動法人ちがさき学童保育の会							
					施設運営者		特定非営利活動法人ちがさき学童保育の会							
設置根拠		茅ヶ崎市児童クラブ条例			指定管理導入年度		平成25年度							
開館時間		小学校の授業終了時～19時(学校の休業日は8時から)			指定管理期間		平成29年4月1日～平成33年3月31日							
休館日		日曜日・祝日・12月29日～1月3日			主な利用者		小学生							
使用料・手数料の 法令規程		茅ヶ崎市児童クラブ条例			常駐職員数[人]		常勤職員	再任用等	非常勤	派遣等	計			
施設管理方法		指定管理					1	1	2	0	4			
■事業情報														
自主事業(回数、参加者数)		夏の遠足(厚木防災センター)、秋の遠足(辻堂海浜公園)、なつまつり、浜須賀防災訓練参加												
特色のある設備・サービス		市内のどのクラブでも、同一のサービスが提供できるよう質の確保に努めています。												
委託業務		有 (主な業務 警備)												
■施設経費					■運営・利用状況									
費目名		平成25年度	平成26年度	平成27年度	平成28年度	平均	項目名		平成25年度	平成26年度	平成27年度	平成28年度	平均	
収入 (円)	使用料・ 手数料	4,679,100	4,799,600	5,489,900	5,132,700	5,025,325	常駐職員数[人]		4	3	3	4	4	
	国県支出金	2,143,667	2,168,667	3,556,667	3,581,333	2,862,584	4月1日の在籍児数[人]		30	37	42	40	37	
	その他収入	0	0	0	0	0	開館日数[日]		294	293	294	294	294	
	収入計(A)	6,822,767	6,968,267	9,046,567	8,714,033	7,887,909								
支出 (円)	人件費	10,175,908	7,944,851	7,973,592	9,286,439	8,845,198	■利用状況[在籍率%]							
	光熱水費	165,720	186,079	166,638	160,890	169,832	名称	面積 [m ²]	定員 [人]	平成25年度	平成26年度	平成27年度	平成28年度	平均
	委託料	189,000	194,400	194,400	234,400	203,050	在籍率	117.6	40	75.0	92.5	105.0	100.0	93.1
	修繕費・ 工事請負費	19,822	19,822	19,822	19,822	19,822								
	主な建物の 減価償却費	0	0	0	0	0								
	その他支出	1,463,242	5,631,478	4,799,418	3,642,627	3,884,191								
	支出計(B)	12,013,692	13,976,630	13,153,870	13,344,178	13,122,093								
市の負担額(C) (B)-(A)		5,190,925	7,008,363	4,107,303	4,630,145	5,234,184								
市の負担割合 (C)÷(B)		43.2%	50.1%	31.2%	34.7%	39.9%								
(参考)指定管理料		6,374,846	6,313,460	6,325,510	5,875,543	6,222,340								
■コスト分析[円]														
		平成25年度	平成26年度	平成27年度	平成28年度	平均								
児童1人1ヶ月あたり		33,371	31,479	26,099	27,800	29,687								
m ² 1時間あたり		57.9	67.6	63.4	64.3	63.3								
■備考		※指定管理料には、減免対象家庭育成料等補填金(市支出金)が含まれています。内訳は、平成25年度795,000円、平成26年度623,000円、平成27年度624,000円、平成28年度70,000円です。 ※その他支出は、建物の賃借料・指定管理者による備品購入費・消耗品費などです。 ※m ² 1時間あたりの算出は、開館時間を6時間としています。												



施設紹介

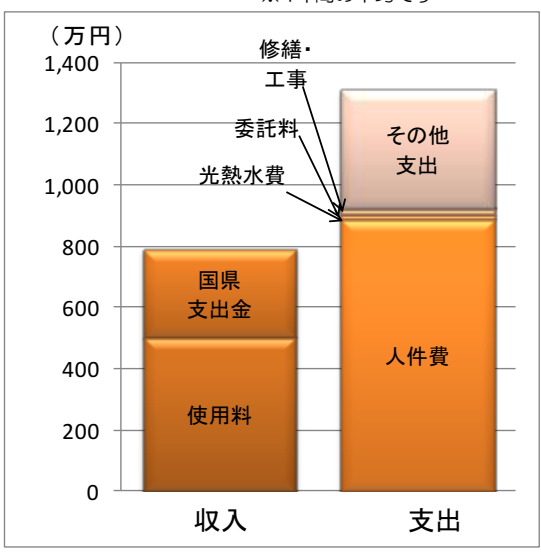
平成29年4月1日現在

児童クラブは、働いているなどの理由により、保護者が放課後家庭にいない児童に、遊びや生活の場を提供し、その健全な育成を図るための施設です。女性の社会進出が進む中、仕事と子育ての両立支援にも重要な役割を担っています。各クラブでは、子どもたちを心身ともに健やかに育てていくために、家庭や学校と連携を図りながら、日々の保育を行っています。

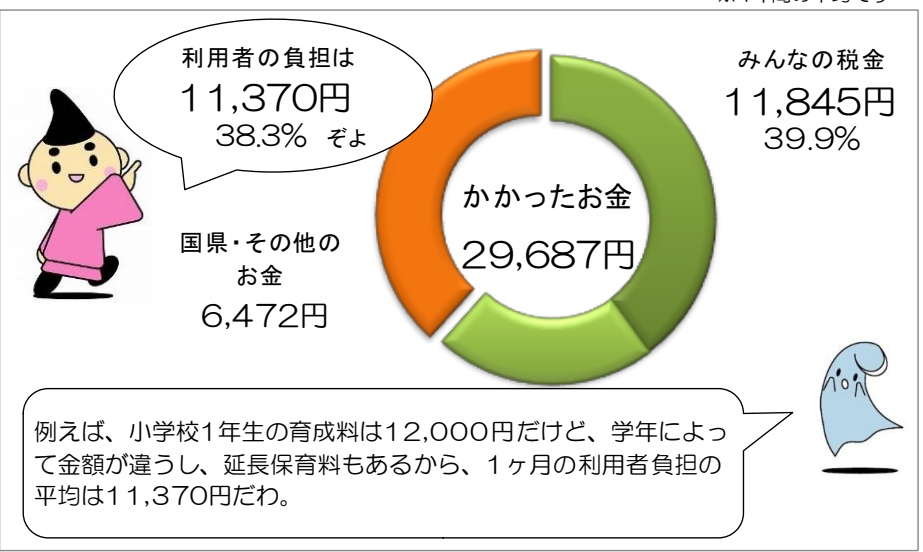
施設データ

- 住所** 松が丘2-11-16
- 電話** 0467-88-1031
- 開館時間** 小学校の授業終了時～19時(学校の休業日は8時から)
- 休館日** 日曜日・祝日・12月29日～1月3日
- 利用料金** -
- 主な利用者** 小学生
- 常駐職員数** 4人(常勤 1人、再任用等 1人、非常勤 2人、派遣等 0人)

収入と支出



1ヶ月の利用にかかったお金



施設稼働率【在籍率】

年度	在籍率
H25	75.0 %
H26	92.5 %
H27	105.0 %
H28	100.0 %

■稼働率の計算

$$\text{稼働率} = \frac{\text{在籍児の1年間の平均人数}}{\text{定員数}}$$

施設別調査票(平成29年4月1日現在)						施設番号		7-15						
施設名		柳島児童クラブ(どんぐりクラブ)			用途		児童クラブ							
所在地		柳島二丁目6番54号			施設所管課		保育課							
■土地・建物情報														
施設 総 規 模	敷地面積[m ²]	- ※賃借により使用			バリアフリー	建物名称	建築構造	建築年月日 (取得日)	耐震性					
	建築面積[m ²]	- ※賃借により使用			無	本館	木造	-	-					
	延床面積[m ²]	99.37 ※児童クラブの面積												
■施設運営情報														
設置目的		保護者が労働等により昼間家庭にいない小学校児童の健全な育成を図るため			施設管理者		特定非営利活動法人ちがさき学童保育の会							
					施設運営者		特定非営利活動法人ちがさき学童保育の会							
設置根拠		茅ヶ崎市児童クラブ条例			指定管理導入年度		平成21年度							
開館時間		小学校の授業終了時～19時(学校の休業日は8時から)			指定管理期間		平成29年4月1日～平成33年3月31日							
休館日		日曜日・祝日・12月29日～1月3日			主な利用者		小学生							
使用料・手数料の 法令規程		茅ヶ崎市児童クラブ条例			常駐職員数[人]		常勤職員	再任用等	非常勤	派遣等	計			
施設管理方法		指定管理					2	0	3	0	5			
■事業情報														
自主事業(回数、参加者数)		高学年会議(児23名、指3名)、夏祭り(児29名、指4名)、はまぎんこども宇宙科学館へ遠足(児27名、指4名)												
特色のある設備・サービス		市内のどのクラブでも、同一のサービスが提供できるよう質の確保に努めています。												
委託業務		有 (主な業務 警備)												
■施設経費					■運営・利用状況									
費目名		平成25年度	平成26年度	平成27年度	平成28年度	平均	項目名		平成25年度	平成26年度	平成27年度	平成28年度	平均	
収入 (円)	使用料・ 手数料	5,465,600	6,033,200	6,702,600	7,502,700	6,426,025	常駐職員数[人]		5	4	4	5	5	
	国県支出金	4,059,667	3,028,667	7,538,000	7,744,000	5,592,583	4月1日の在籍児数[人]		40	48	48	63	50	
	その他収入	0	0	0	0	0	開館日数[日]		294	293	294	294	294	
	収入計(A)	9,525,267	9,061,867	14,240,600	15,246,700	12,018,608								
支出 (円)	人件費	10,888,114	9,524,017	10,395,509	9,901,518	10,177,290	■利用状況[在籍率%]							
	光熱水費	214,519	253,804	237,802	244,010	237,534	名称	面積 [m ²]	定員 [人]	平成25年度	平成26年度	平成27年度	平成28年度	平均
	委託料	194,250	194,400	194,400	254,400	209,363	在籍率	99.3	68	58.9	70.5	70.5	92.6	73.1
	修繕費・ 工事請負費	83,456	83,456	83,456	83,456	83,456								
	主な建物の 減価償却費	0	0	0	0	0								
	その他支出	5,654,606	7,235,708	7,232,471	7,961,951	7,021,184								
	支出計(B)	17,034,945	17,291,385	18,143,638	18,445,335	17,728,826								
市の負担額(C) (B)-(A)		7,509,679	8,229,518	3,903,038	3,198,635	5,710,217								
市の負担割合 (C)÷(B)		44.1%	47.6%	21.5%	17.3%	32.2%								
(参考)指定管理料		7,630,246	6,184,478	7,645,589	8,128,738	7,397,263								
■コスト分析[円]														
		平成25年度	平成26年度	平成27年度	平成28年度	平均								
児童1人1ヶ月あたり		35,489	30,020	31,499	24,399	30,352								
m ² 1時間あたり		97.2	99.0	103.5	105.2	101.2								
■備考		※指定管理料には、減免対象家庭育成料等補填金(市支出金)が含まれています。内訳は、平成25年度458,000円、平成26年度512,500円、平成27年度257,000円、平成28年度480,000円です。 ※その他支出は、建物の賃借料・指定管理者による備品購入費・消耗品費などです。 ※m ² 1時間あたりの算出は、開館時間を6時間としています。												



施設名 柳島児童クラブ(どんぐりクラブ)

運営者 特定非営利活動法人ちがさき学童保育の会

担当課

保育課

施設紹介

平成29年4月1日現在

児童クラブは、働いているなどの理由により、保護者が放課後家庭にいない児童に、遊びや生活の場を提供し、その健全な育成を図るための施設です。女性の社会進出が進む中、仕事と子育ての両立支援にも重要な役割を担っています。各クラブでは、子どもたちを心身ともに健やかに育てていくために、家庭や学校と連携を図りながら、日々の保育を行っています。

施設データ

住所

柳島二丁目6番54号

電話

0467-85-9422

開館時間

小学校の授業終了時～19時(学校の休業日は8時から)

休館日

日曜日・祝日・12月29日～1月3日

利用料金

あり

主な利用者

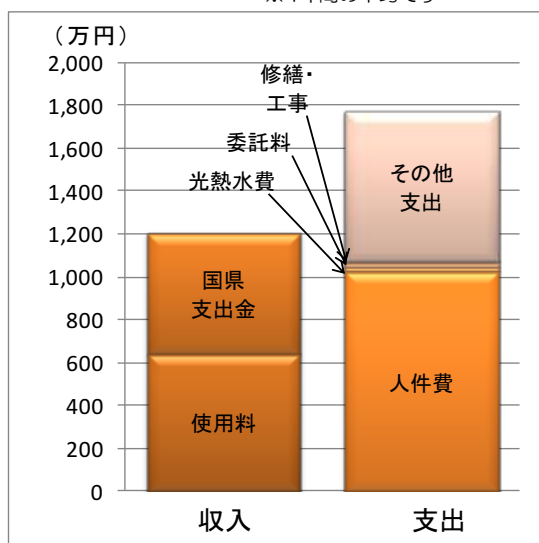
小学生

常駐職員数

5人(常勤 2人、再任用等 0人、非常勤 3人、派遣等 0人)

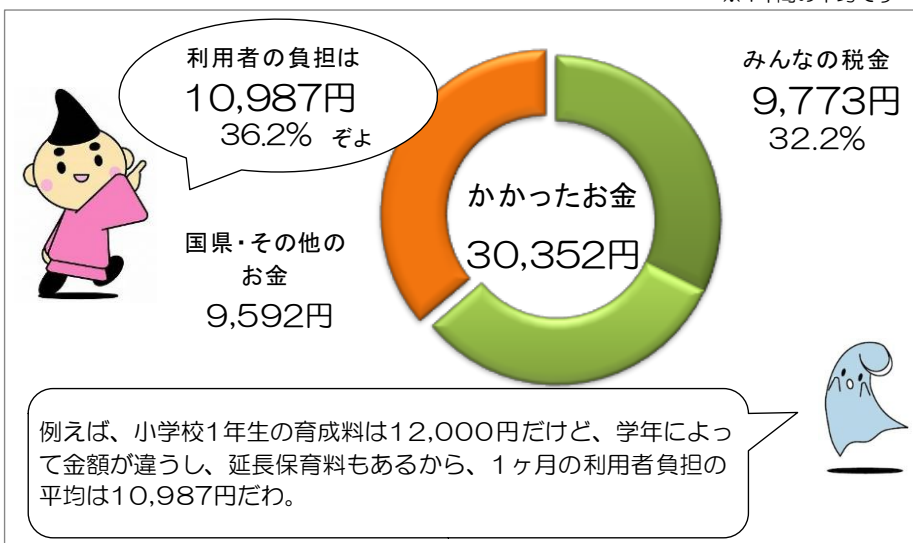
収入と支出

※4年間の平均です



1ヶ月の利用にかかったお金

※4年間の平均です



施設稼働率【在籍率】

年度	在籍率
H25	58.9%
H26	70.5%
H27	70.5%
H28	92.6%

■稼働率の計算

$$\text{稼働率} = \frac{\text{在籍児の1年間の平均人数}}{\text{定員数}}$$

施設別調査票(平成29年4月1日現在)						施設番号		7-16						
施設名		小和田児童クラブ(ピノキオクラブ)			用途		児童クラブ							
所在地		小和田三丁目2番43号			施設所管課		保育課							
■土地・建物情報														
施設総規模	敷地面積[m ²]	- ※賃借により使用			バリアフリー	建物名称	建築構造	建築年月日(取得日)	耐震性					
	建築面積[m ²]	- ※賃借により使用			無	本館	-	-	-					
	延床面積[m ²]	98.69 ※児童クラブの面積												
■施設運営情報														
設置目的		保護者が労働等により昼間家庭にいない小学校児童の健全な育成を図るため			施設管理者		特定非営利活動法人ちがさき学童保育の会							
					施設運営者		特定非営利活動法人ちがさき学童保育の会							
設置根拠		茅ヶ崎市児童クラブ条例			指定管理導入年度		平成18年度							
開館時間		小学校の授業終了時~19時(学校の休業日は8時から)			指定管理期間		平成29年4月1日~平成33年3月31日							
休館日		日曜日・祝日・12月29日~1月3日			主な利用者		小学生							
使用料・手数料の法令規程		茅ヶ崎市児童クラブ条例			常駐職員数[人]		常勤職員	再任用等	非常勤	派遣等	計			
施設管理方法		指定管理					2	0	4	0	6			
■事業情報														
自主事業(回数、参加者数)		湘南台文化センターへ遠足(児41名、指5名)、クリスマス会(児29名、指4名)、お別れ会(児27名、指3名)												
特色のある設備・サービス		市内のどのクラブでも、同一のサービスが提供できるよう質の確保に努めています。												
委託業務		有 (主な業務 警備)												
■施設経費					■運営・利用状況									
費目名		平成25年度	平成26年度	平成27年度	平成28年度	平均	項目名		平成25年度	平成26年度	平成27年度	平成28年度	平均	
収入(円)	使用料・手数料	6,972,900	8,631,000	9,001,500	8,856,300	8,365,425	常駐職員数[人]		6	7	6	6	6	
	国県支出金	2,876,333	2,802,000	6,688,000	6,738,667	4,776,250	4月1日の在籍児数[人]		51	67	67	67	63	
	その他収入	0	0	0	0	0	開館日数[日]		294	293	294	294	294	
	収入計(A)	9,849,233	11,433,000	15,689,500	15,594,967	13,141,675								
支出(円)	人件費	11,370,749	12,493,330	12,623,584	12,044,102	12,132,941	■利用状況[在籍率%]							
	光熱水費	297,449	331,930	343,355	316,558	322,323	名称	面積[m ²]	定員[人]	平成25年度	平成26年度	平成27年度	平成28年度	平均
	委託料	252,000	194,400	256,400	194,400	224,300	在籍率	98.7	67	76.1	100.0	100.0	100.0	94.0
	修繕費・工事請負費	55,188	55,188	55,188	55,188	55,188								
	主な建物の減価償却費	0	0	0	0	0								
	その他支出	3,650,330	4,704,856	3,219,835	4,041,885	3,904,227								
	支出計(B)	15,625,716	17,779,704	16,498,362	16,652,133	16,638,979								
市の負担額(C)(B)-(A)		5,776,483	6,346,704	808,862	1,057,166	3,497,304								
市の負担割合(C)÷(B)		37.0%	35.7%	4.9%	6.3%	21.0%								
(参考)指定管理料		6,426,106	6,118,460	6,885,012	7,006,311	6,608,972								
■コスト分析[円]														
		平成25年度	平成26年度	平成27年度	平成28年度	平均								
児童1人1ヶ月あたり		25,532	22,114	20,520	20,712	22,220								
㎡1時間あたり		89.8	102.5	94.8	95.7	95.7								
■備考		※指定管理料には、減免対象家庭育成料等補填金(市支出金)が含まれています。内訳は、平成25年度372,000円、平成26年度396,000円、平成27年度1,134,000円、平成28年度933,000円です。 ※その他支出は、建物のリース料・指定管理者による備品購入費・消耗品費などです。 ※㎡1時間あたりの算出は、開館時間を6時間としています。												



施設名 小和田児童クラブ(ピノキオクラブ)

運営者 特定非営利活動法人ちがさき学童保育の会

担当課

保育課

施設紹介

平成29年4月1日現在

児童クラブは、働いているなどの理由により、保護者が放課後家庭にいない児童に、遊びや生活の場を提供し、その健全な育成を図るための施設です。女性の社会進出が進む中、仕事と子育ての両立支援にも重要な役割を担っています。各クラブでは、子どもたちを心身ともに健やかに育てていくために、家庭や学校と連携を図りながら、日々の保育を行っています。

施設データ

住所

小和田三丁目2番43号

電話

0467-51-9799

開館時間

小学校の授業終了時～19時(学校の休業日は8時から)

休館日

日曜日・祝日・12月29日～1月3日

利用料金

あり

主な利用者

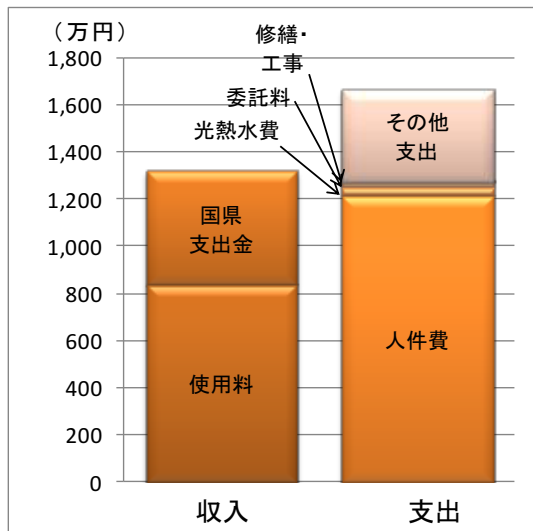
小学生

常駐職員数

6人(常勤 2人、再任用等 0人、非常勤 4人、派遣等 0人)

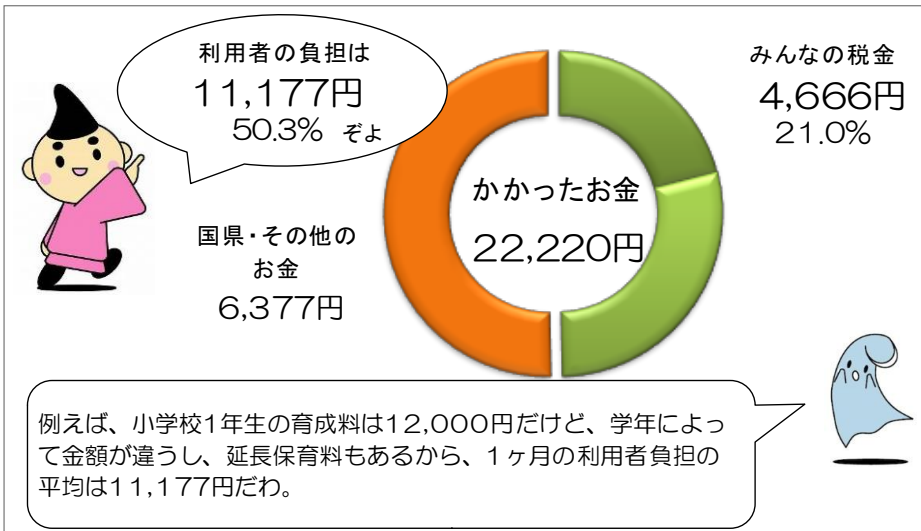
収入と支出

※4年間の平均です



1ヶ月の利用にかかったお金

※4年間の平均です



施設稼働率【在籍率】

年度	在籍率
H25	76.1 %
H26	100.0 %
H27	100.0 %
H28	100.0 %

■稼働率の計算

$$\text{稼働率} = \frac{\text{在籍児の1年間の平均人数}}{\text{定員数}}$$

施設別調査票(平成29年4月1日現在)						施設番号		7-17						
施設名		円蔵児童クラブ(すぎの子クラブ)				用途		児童クラブ						
所在地		茅ヶ崎551番地9				施設所管課		保育課						
■土地・建物情報														
施設 総 規 模	敷地面積[m ²]	281.77 ※児童クラブの敷地面積			バリアフリー	建物名称	建築構造	建築年月日 (取得日)		耐震性				
	建築面積[m ²]	98.69 ※賃借により使用			無	本館	軽量鉄骨造	H26.3		有				
	延床面積[m ²]	98.69 ※児童クラブの面積												
■施設運営情報														
設置目的		保護者が労働等により昼間家庭にいない小学校児童の健全な育成を図るため				施設管理者		特定非営利活動法人ちがさき学童保育の会						
						施設運営者		特定非営利活動法人ちがさき学童保育の会						
設置根拠		茅ヶ崎市児童クラブ条例				指定管理導入年度		平成21年度						
開館時間		小学校の授業終了時～19時(学校の休業日は8時から)				指定管理期間		平成29年4月1日～平成33年3月31日						
休館日		日曜日・祝日・12月29日～1月3日				主な利用者		小学生						
使用料・手数料の 法令規程		茅ヶ崎市児童クラブ条例				常駐職員数[人]		常勤職員	再任用等	非常勤	派遣等	計		
施設管理方法		指定管理						2	0	6	0	8		
■事業情報														
自主事業(回数、参加者数)		映画鑑賞(児52名、指6名)、こま回し大会(児37名、指6名)、相模川ビレッジへ遠足(児49名、指7名)												
特色のある設備・サービス		市内のどのクラブでも、同一のサービスが提供できるよう質の確保に努めています。												
委託業務		有 (主な業務 警備)												
■施設経費						■運営・利用状況								
費目名		平成25年度	平成26年度	平成27年度	平成28年度	平均	項目名		平成25年度	平成26年度	平成27年度	平成28年度	平均	
収入 (円)	使用料・ 手数料	6,246,300	7,257,800	7,492,100	7,758,100	7,188,575	常駐職員数[人]		7	6	7	8	7	
	国県支出金	2,876,333	3,874,000	7,676,667	7,812,000	5,559,750	4月1日の在籍児数[人]		49	58	65	66	60	
	その他収入	0	0	0	0	0	開館日数[日]		294	293	294	294	294	
	収入計(A)	9,122,633	11,131,800	15,168,767	15,570,100	12,748,325								
支出 (円)	人件費	10,585,564	10,572,576	10,840,491	11,176,734	10,793,841	■利用状況[在籍率%]							
	光熱水費	328,341	364,519	354,466	354,793	350,530	名称	面積 [m ²]	定員 [人]	平成25年度	平成26年度	平成27年度	平成28年度	平均
	委託料	262,000	194,400	266,400	194,400	229,300	在籍率	98.6	67	73.1	86.5	97.0	98.5	88.8
	修繕費・ 工事請負費	165,669	165,669	165,669	165,669	165,669								
	主な建物の 減価償却費	0	79,800	79,800	79,800	59,850								
	その他支出	1,912,139	5,339,426	3,223,780	2,908,367	3,345,928								
	支出計(B)	13,253,713	16,716,390	14,930,606	14,879,763	14,945,118								
市の負担額(C) (B)-(A)		4,131,080	5,584,590	-238,161	-690,337	2,196,793								
市の負担割合 (C)÷(B)		31.2%	33.4%	-1.6%	-4.6%	14.7%								
(参考)指定管理料		6,471,206	8,372,548	8,248,482	8,634,548	7,931,696								
■コスト分析[円]														
		平成25年度	平成26年度	平成27年度	平成28年度	平均								
児童1人1ヶ月あたり		22,540	24,018	19,142	18,788	21,122								
m ² 1時間あたり		76.1	96.3	85.8	85.5	85.9								
■備考		※指定管理料には、減免対象家庭育成料等補填金(市支出金)が含まれています。内訳は、平成25年度884,500円、平成26年度1,032,000円、平成27年度1,152,000円、平成28年度974,000円です。 ※その他支出は、指定管理者による備品購入費・消耗品費などです。 ※m ² 1時間あたりの算出は、開館時間を6時間としています。 ※市の負担額が-(マイナス)の年度は、収入が支出を上回ったことを表しています。												



7-17

施設名 円蔵児童クラブ(すぎの子クラブ)

運営者 特定非営利活動法人ちがさき学童保育の会

担当課

保育課

施設紹介

平成29年4月1日現在

児童クラブは、働いているなどの理由により、保護者が放課後家庭にいない児童に、遊びや生活の場を提供し、その健全な育成を図るための施設です。女性の社会進出が進む中、仕事と子育ての両立支援にも重要な役割を担っています。各クラブでは、子どもたちを心身ともに健やかに育てていくために、家庭や学校と連携を図りながら、日々の保育を行っています。

施設データ

住所

茅ヶ崎551番地9

電話

0467-52-3885

開館時間

小学校の授業終了時～19時(学校の休業日は8時から)

休館日

日曜日・祝日・12月29日～1月3日

利用料金

あり

主な利用者

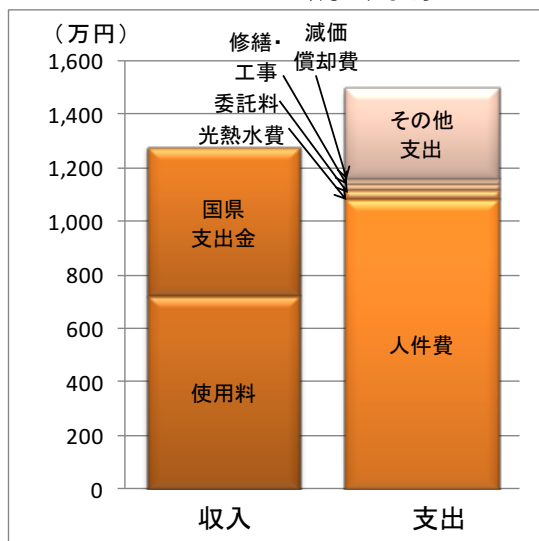
小学生

常駐職員数

8人(常勤 2人、再任用等 0人、非常勤 6人、派遣等 0人)

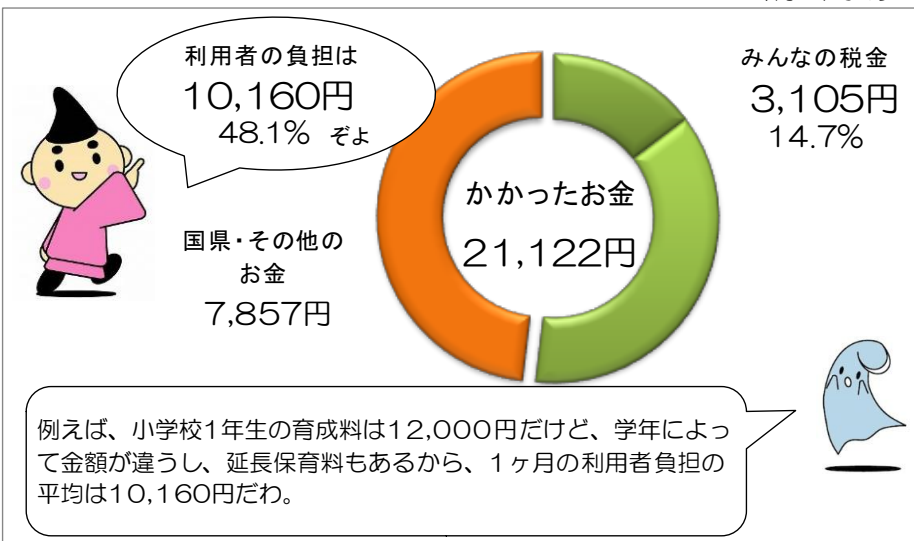
収入と支出

※4年間の平均です



1ヶ月の利用にかかったお金

※4年間の平均です



施設稼働率【在籍率】

年度	在籍率
H25	73.1%
H26	86.5%
H27	97.0%
H28	98.5%

■稼働率の計算

$$\text{稼働率} = \frac{\text{在籍児の1年間の平均人数}}{\text{定員数}}$$

施設別調査票(平成29年4月1日現在)						施設番号		7-18						
施設名		今宿児童クラブ(たんぽぽクラブ)			用途		児童クラブ							
所在地		今宿1225番地1			施設所管課		保育課							
■土地・建物情報														
施設 総 規 模	敷地面積[m ²]	156.00		バリアフリー	建物名称	建築構造	建築年月日 (取得日)		耐震性					
	建築面積[m ²]	60.91		有	本館	鉄骨造	H13.3.30		有					
	延床面積[m ²]	56.70												
■施設運営情報														
設置目的		保護者が労働等により昼間家庭にいない小学校児童の健全な育成を図るため			施設管理者	特定非営利活動法人ちがさき学童保育の会								
					施設運営者	特定非営利活動法人ちがさき学童保育の会								
設置根拠		茅ヶ崎市児童クラブ条例			指定管理導入年度	平成17年度								
開館時間		小学校の授業終了時～19時(学校の休業日は8時から)			指定管理期間	平成29年4月1日～平成33年3月31日								
休館日		日曜日・祝日・12月29日～1月3日			主な利用者	小学生								
使用料・手数料の 法令規程		茅ヶ崎市児童クラブ条例			常駐職員数[人]	常勤職員	再任用等	非常勤	派遣等	計				
施設管理方法		指定管理				1	0	2	0	3				
■事業情報														
自主事業(回数、参加者数)		新入生歓迎会(児35名、指3名)、サツマイモ掘り(児32名、指2名)、子どもの国へ遠足(児35名、指4名)												
特色のある設備・サービス		市内のどのクラブでも、同一のサービスが提供できるよう質の確保に努めています。												
委託業務		有 (主な業務 警備)												
■施設経費					■運営・利用状況									
費目名		平成25年度	平成26年度	平成27年度	平成28年度	平均	項目名	平成25年度	平成26年度	平成27年度	平成28年度	平均		
収入 (円)	使用料・ 手数料	4,651,100	5,024,900	4,433,500	5,138,600	4,812,025	常駐職員数[人]	5	3	3	3	4		
	国県支出金	2,987,667	3,028,667	3,539,333	3,581,333	3,284,250	4月1日の在籍児数[人]	35	41	40	40	39		
	その他収入	0	0	0	0	0	開館日数[日]	294	293	294	294	294		
	収入計(A)	7,638,767	8,053,567	7,972,833	8,719,933	8,096,275								
支出 (円)	人件費	7,695,373	7,853,695	8,978,566	6,154,998	7,670,658	■利用状況[在籍率%]							
	光熱水費	177,083	203,491	186,216	178,266	186,264	名称	面積 [m ²]	定員 [人]	平成25年度	平成26年度	平成27年度	平成28年度	平均
	委託料	189,000	194,400	194,400	214,400	198,050	在籍率	56.7	41	85.3	100.0	97.5	97.5	95.1
	修繕費・ 工事請負費	69,632	69,632	69,632	69,632	69,632								
	主な建物の 減価償却費	325,660	325,660	325,660	325,660	325,660								
	その他支出	2,068,386	3,670,724	1,392,525	3,513,822	2,661,364								
	支出計(B)	10,525,134	12,317,602	11,146,999	10,456,778	11,111,628								
市の負担額(C) (B)-(A)	2,886,367	4,264,035	3,174,166	1,736,845	3,015,353									
市の負担割合 (C)÷(B)	27.4%	34.6%	28.5%	16.6%	27.1%									
(参考)指定管理料	6,131,936	6,672,460	6,763,012	6,674,731	6,560,535									
■コスト分析[円]														
	平成25年度	平成26年度	平成27年度	平成28年度	平均									
児童1人1ヶ月あたり	25,060	25,036	23,223	21,785	23,776									
m ² 1時間あたり	105.2	123.6	111.4	104.5	111.2									
■備考	※指定管理料には、減免対象家庭育成料等補填金(市支出金)が含まれています。内訳は、平成25年度576,000円、平成26年度1,008,000円、平成27年度1,065,000円、平成28年度972,000円です。 ※その他支出は、指定管理者による備品購入費・消耗品費などです。 ※m ² 1時間あたりの算出は、開館時間を6時間としています。													



施設名 今宿児童クラブ(たんぼぼクラブ)

運営者 特定非営利活動法人ちがさき学童保育の会

担当課

保育課

施設紹介

平成29年4月1日現在

児童クラブは、働いているなどの理由により、保護者が放課後家庭にいない児童に、遊びや生活の場を提供し、その健全な育成を図るための施設です。女性の社会進出が進む中、仕事と子育ての両立支援にも重要な役割を担っています。各クラブでは、子どもたちを心身ともに健やかに育てていくために、家庭や学校と連携を図りながら、日々の保育を行っています。

施設データ

住所

今宿1225番地1

電話

0467-57-0961

開館時間

小学校の授業終了時～19時(学校の休業日は8時から)

休館日

日曜日・祝日・12月29日～1月3日

利用料金

あり

主な利用者

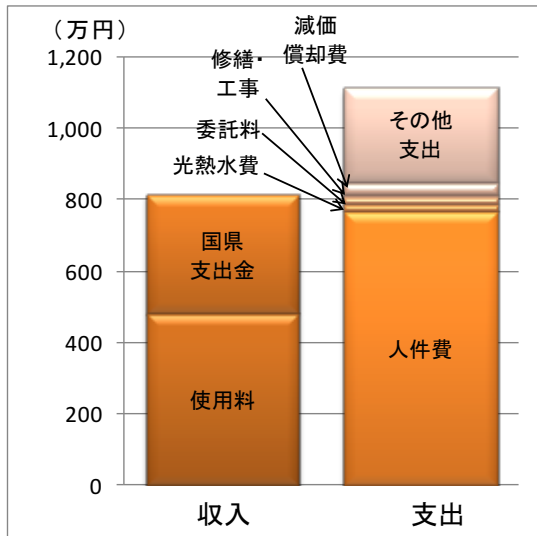
小学生

常駐職員数

3人(常勤 1人、再任用等 0人、非常勤 2人、派遣等 0人)

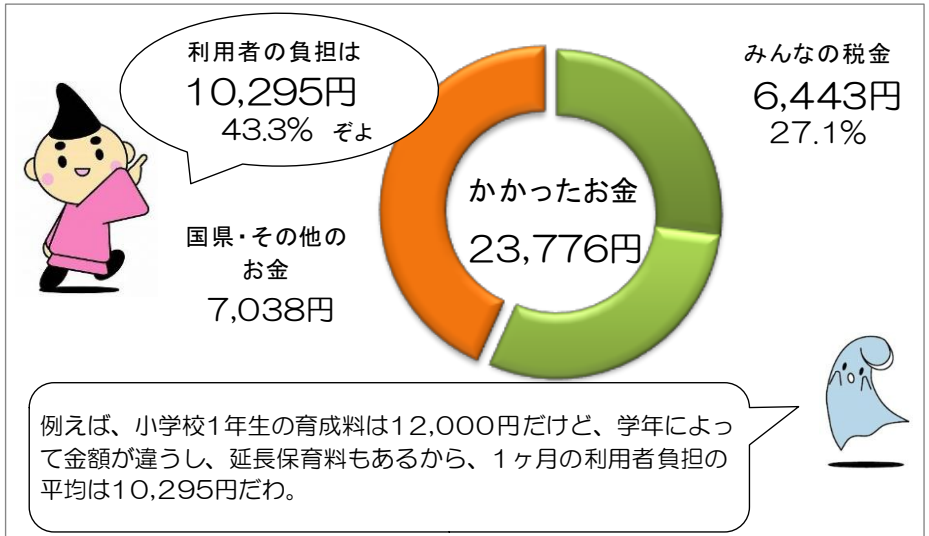
収入と支出

※4年間の平均です



1ヶ月の利用にかかったお金

※4年間の平均です



施設稼働率【在籍率】

年度	在籍率
H25	85.3%
H26	100.0%
H27	97.5%
H28	97.5%

■稼働率の計算

$$\text{稼働率} = \frac{\text{在籍児の1年間の平均人数}}{\text{定員数}}$$

施設別調査票(平成29年4月1日現在)						施設番号		7-19						
施設名		室田児童クラブ(おおぞらクラブ)				用途		児童クラブ						
所在地		松林三丁目5番33号				施設所管課		保育課						
■土地・建物情報														
施設 総 規 模	敷地面積[m ²]	- ※賃借により使用			バリアフリー	建物名称	建築構造	建築年月日 (取得日)		耐震性				
	建築面積[m ²]	- ※賃借により使用			無	本館	軽量鉄骨造	-		-				
	延床面積[m ²]	103.29 ※児童クラブの面積												
■施設運営情報														
設置目的		保護者が労働等により昼間家庭にいない小学校児童の健全な育成を図るため			施設管理者		特定非営利活動法人ちがさき学童保育の会							
					施設運営者		特定非営利活動法人ちがさき学童保育の会							
設置根拠		茅ヶ崎市児童クラブ条例			指定管理導入年度		平成22年度							
開館時間		小学校の授業終了時～19時(学校の休業日は8時から)			指定管理期間		平成29年4月1日～平成33年3月31日							
休館日		日曜日・祝日・12月29日～1月3日			主な利用者		小学生							
使用料・手数料の 法令規程		茅ヶ崎市児童クラブ条例			常駐職員数[人]		常勤職員	再任用等	非常勤	派遣等	計			
施設管理方法		指定管理					3	0	5	0	8			
■事業情報														
自主事業(回数、参加者数)		すいか割(児41名、指4名)、こま・カルタ大会(児46名、指6名)、はまぎんこども宇宙科学館へバス遠足(児50名、指8名)												
特色のある設備・サービス		市内のどのクラブでも、同一のサービスが提供できるよう質の確保に努めています。												
委託業務		有 (主な業務 警備)												
■施設経費						■運営・利用状況								
費目名		平成25年度	平成26年度	平成27年度	平成28年度	平均	項目名		平成25年度	平成26年度	平成27年度	平成28年度	平均	
収入 (円)	使用料・ 手数料	6,284,900	7,103,200	9,638,000	9,134,100	8,040,050	常駐職員数[人]		8	6	9	8	8	
	国県支出金	2,876,333	2,915,333	7,902,000	7,982,000	5,418,917	4月1日の在籍児数[人]		47	59	77	78	65	
	その他収入	0	0	0	0	0	開館日数[日]		294	293	294	294	294	
	収入計(A)	9,161,233	10,018,533	17,540,000	17,116,100	13,458,967								
支出 (円)	人件費	12,324,517	10,294,790	13,278,948	13,611,675	12,377,483	■利用状況[在籍率%]							
	光熱水費	363,272	384,225	390,743	375,897	378,534	名称	面積 [m ²]	定員 [人]	平成25年度	平成26年度	平成27年度	平成28年度	平均
	委託料	262,000	194,400	266,400	194,400	229,300	在籍率	103.3	70	67.1	84.2	110.0	111.4	93.2
	修繕費・ 工事請負費	81,661	81,661	81,661	81,661	81,661								
	主な建物の 減価償却費	0	0	0	0	0								
	その他支出	5,236,757	7,252,182	6,685,315	5,943,921	6,279,544								
	支出計(B)	18,268,207	18,207,258	20,703,067	20,207,554	19,346,522								
市の負担額(C) (B)-(A)		9,106,974	8,188,724	3,163,067	3,091,454	5,887,555								
市の負担割合 (C)÷(B)		49.9%	45.0%	15.3%	15.3%	30.4%								
(参考)指定管理料		7,388,776	6,768,548	8,689,214	9,093,315	7,984,963								
■コスト分析[円]														
		平成25年度	平成26年度	平成27年度	平成28年度	平均								
児童1人1ヶ月あたり		32,390	25,716	22,406	21,589	25,525								
m ² 1時間あたり		100.3	100.3	113.6	110.9	106.3								
■備考		※指定管理料には、減免対象家庭育成料等補填金(市支出金)が含まれています。内訳は、平成25年度1,512,000円、平成26年度1,068,000円、平成27年度1,267,500円、平成28年度1,164,000円です。 ※その他支出は、建物の賃借料・指定管理者による備品購入費・消耗品費などです。 ※m ² 1時間あたりの算出は、開館時間を6時間としています。												



7-19

施設名 室田児童クラブ(おおぞらクラブ)

運営者 特定非営利活動法人ちがさき学童保育の会

担当課

保育課

施設紹介

平成29年4月1日現在

児童クラブは、働いているなどの理由により、保護者が放課後家庭にいない児童に、遊びや生活の場を提供し、その健全な育成を図るための施設です。女性の社会進出が進む中、仕事と子育ての両立支援にも重要な役割を担っています。各クラブでは、子どもたちを心身ともに健やかに育てていくために、家庭や学校と連携を図りながら、日々の保育を行っています。

施設データ

住所

松林三丁目5番33号

電話

0467-51-8179

開館時間

小学校の授業終了時～19時(学校の休業日は8時から)

休館日

日曜日・祝日・12月29日～1月3日

利用料金

あり

主な利用者

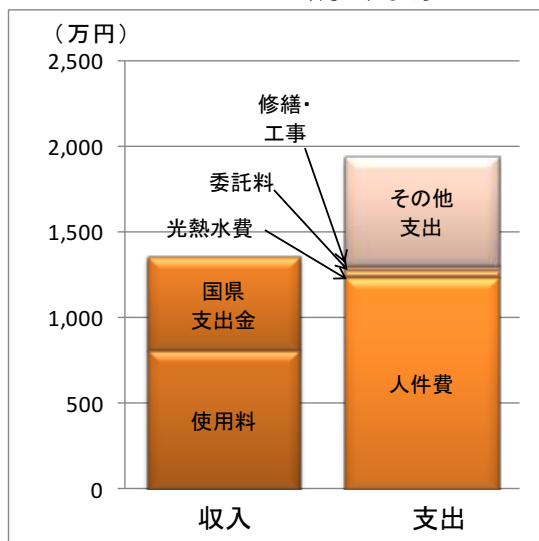
小学生

常駐職員数

8人(常勤 3人、再任用等 0人、非常勤 5人、派遣等 0人)

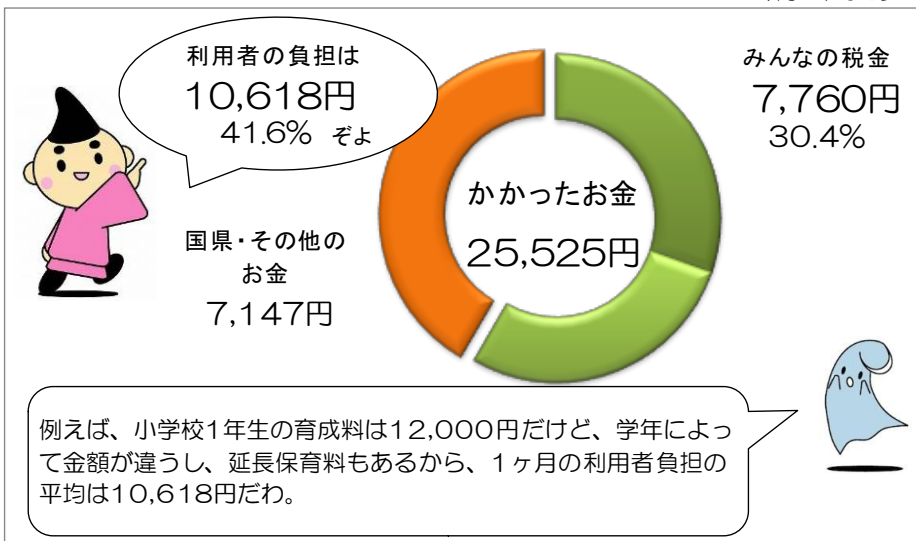
収入と支出

※4年間の平均です



1ヶ月の利用にかかったお金

※4年間の平均です



施設稼働率【在籍率】

年度	在籍率
H25	67.1%
H26	84.2%
H27	110.0%
H28	111.4%

■稼働率の計算

$$\text{稼働率} = \frac{\text{在籍児の1年間の平均人数}}{\text{定員数}}$$

施設別調査票(平成29年4月1日現在)						施設番号		7-20						
施設名		東海岸児童クラブ(マリンキッズクラブ)				用途		児童クラブ						
所在地		東海岸南四丁目10番40号				施設所管課		保育課						
■土地・建物情報														
施設 総 規 模	敷地面積[m ²]	264.59			バリアフリー	建物名称	建築構造	建築年月日 (取得日)	耐震性					
	建築面積[m ²]	98.54			有	本館	軽量鉄骨造	H19.7.21	有					
	延床面積[m ²]	98.54												
■施設運営情報														
設置目的		保護者が労働等により昼間家庭にいない小学校児童の健全な育成を図るため				施設管理者		特定非営利活動法人ちがさき学童保育の会						
						施設運営者		特定非営利活動法人ちがさき学童保育の会						
設置根拠		茅ヶ崎市児童クラブ条例				指定管理導入年度		平成19年度						
開館時間		小学校の授業終了時～19時(学校の休業日は8時から)				指定管理期間		平成29年4月1日～平成33年3月31日						
休館日		日曜日・祝日・12月29日～1月3日				主な利用者		小学生						
使用料・手数料の 法令規程		茅ヶ崎市児童クラブ条例				常駐職員数[人]		常勤職員	再任用等	非常勤	派遣等	計		
施設管理方法		指定管理						1	1	4	0	6		
■事業情報														
自主事業(回数、参加者数)		ポーリング(児36名、指5名)、クリスマス会(児26名、指4名)、わんぱくランドへ遠足(児29名、指5名)												
特色のある設備・サービス		市内のどのクラブでも、同一のサービスが提供できるよう質の確保に努めています。												
委託業務		有 (主な業務 警備)												
■施設経費						■運営・利用状況								
費目名		平成25年度	平成26年度	平成27年度	平成28年度	平均	項目名		平成25年度	平成26年度	平成27年度	平成28年度	平均	
収入 (円)	使用料・ 手数料	7,837,600	8,994,900	8,759,400	8,885,800	8,619,425	常駐職員数[人]		8	7	6	6	7	
	国県支出金	3,837,000	2,802,000	6,653,333	6,721,667	5,003,500	4月1日の在籍児数[人]		56	68	69	67	65	
	その他収入	0	0	0	0	0	開館日数[日]		294	293	294	294	294	
	収入計(A)	11,674,600	11,796,900	15,412,733	15,607,467	13,622,925								
支出 (円)	人件費	9,544,377	10,793,711	10,951,160	10,590,042	10,469,823	■利用状況[在籍率%]							
	光熱水費	307,875	323,043	291,193	269,797	297,977	名称	面積 [m ²]	定員 [人]	平成25年度	平成26年度	平成27年度	平成28年度	平均
	委託料	277,750	210,600	282,600	210,600	245,388	在籍率	98.5	67	83.5	101.4	102.9	100.0	97.0
	修繕費・ 工事請負費	116,429	116,429	116,429	116,429	116,429								
	主な建物の 減価償却費	1,157,100	1,157,100	1,157,100	1,157,100	1,157,100								
	その他支出	5,223,447	5,259,285	3,145,252	3,360,539	4,247,131								
	支出計(B)	16,626,978	17,860,168	15,943,734	15,704,507	16,533,847								
市の負担額(C) (B)-(A)		4,952,378	6,063,268	531,001	97,040	2,910,922								
市の負担割合 (C)÷(B)		29.8%	33.9%	3.3%	0.6%	17.6%								
(参考)指定管理料		8,274,327	6,523,748	6,481,947	6,915,315	7,048,834								
■コスト分析[円]														
		平成25年度	平成26年度	平成27年度	平成28年度	平均								
児童1人1ヶ月あたり		24,743	21,887	19,256	19,533	21,355								
m ² 1時間あたり		95.7	103.1	91.7	90.3	95.2								
■備考		※指定管理料には、減免対象家庭育成料等補填金(市支出金)が含まれています。内訳は、平成25年度1,019,500円、平成26年度785,000円、平成27年度696,000円、平成28年度639,000円です。 ※その他支出は、指定管理者による備品購入費・消耗品費などです。 ※m ² 1時間あたりの算出は、開館時間を6時間としています。												



施設紹介

平成29年4月1日現在

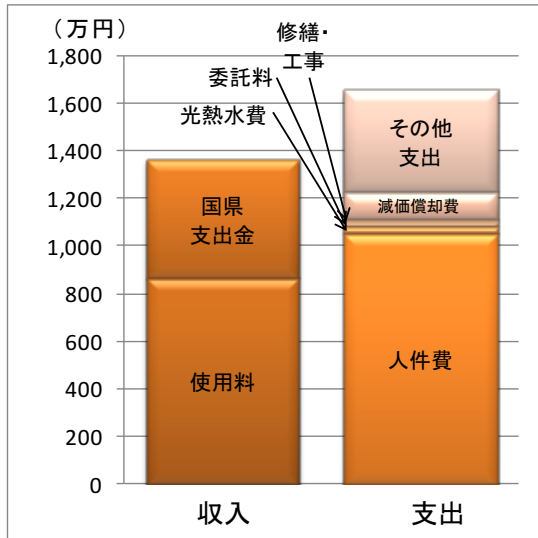
児童クラブは、働いているなどの理由により、保護者が放課後家庭にいない児童に、遊びや生活の場を提供し、その健全な育成を図るための施設です。女性の社会進出が進む中、仕事と子育ての両立支援にも重要な役割を担っています。各クラブでは、子どもたちを心身ともに健やかに育てていくために、家庭や学校と連携を図りながら、日々の保育を行っています。

施設データ

- 住所** 東海岸南四丁目10番40号
- 電話** 0467-88-1316
- 開館時間** 小学校の授業終了時～19時(学校の休業日は8時から)
- 休館日** 日曜日・祝日・12月29日～1月3日
- 利用料金** あり
- 主な利用者** 小学生
- 常駐職員数** 6人(常勤 1人、再任用等 1人、非常勤 4人、派遣等 0人)

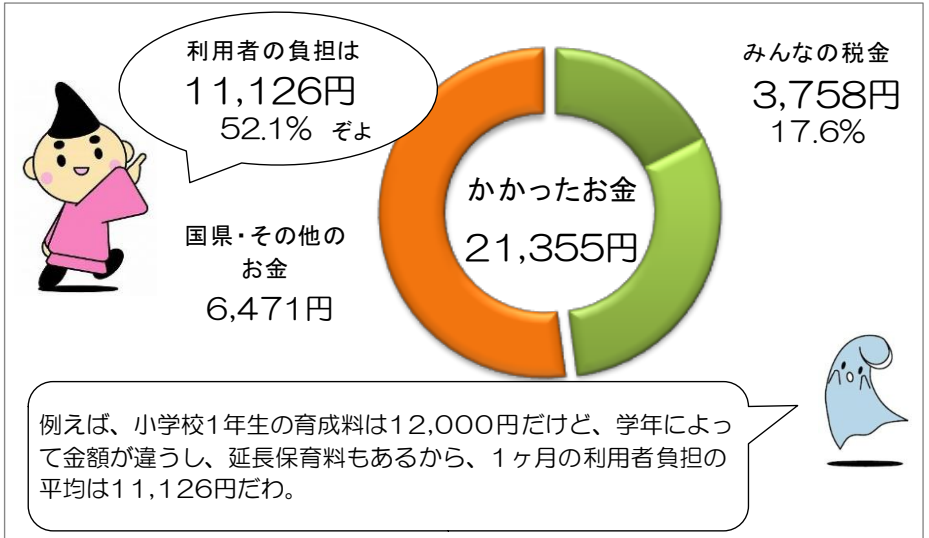
収入と支出

※4年間の平均です



1ヶ月の利用にかかったお金

※4年間の平均です



施設稼働率【在籍率】

年度	在籍率
H25	83.5 %
H26	101.4 %
H27	102.9 %
H28	100.0 %

■稼働率の計算

$$\text{稼働率} = \frac{\text{在籍児の1年間の平均人数}}{\text{定員数}}$$

施設別調査票(平成29年4月1日現在)						施設番号		7-21						
施設名		浜之郷児童クラブ(なかよしクラブ)				用途		児童クラブ						
所在地		西久保180番地				施設所管課		保育課						
■土地・建物情報														
施設 総 規 模	敷地面積[m ²]	159.04 ※児童クラブの敷地面積				バリアフリー	建物名称	建築構造	建築年月日 (取得日)	耐震性				
	建築面積[m ²]	99.97				有	本館	鉄骨造	H16.3.18	有				
	延床面積[m ²]	99.97 ※児童クラブの面積												
■施設運営情報														
設置目的		保護者が労働等により昼間家庭にいない小学校児童の健全な育成を図るため				施設管理者		特定非営利活動法人ちがさき学童保育の会						
						施設運営者		特定非営利活動法人ちがさき学童保育の会						
設置根拠		茅ヶ崎市児童クラブ条例				指定管理導入年度		平成16年度						
開館時間		小学校の授業終了時～19時(学校の休業日は8時から)				指定管理期間		平成29年4月1日～平成33年3月31日						
休館日		日曜日・祝日・12月29日～1月3日				主な利用者		小学生						
使用料・手数料の 法令規程		茅ヶ崎市児童クラブ条例				常駐職員数[人]		常勤職員	再任用等	非常勤	派遣等	計		
施設管理方法		指定管理						1	0	4	0	5		
■事業情報														
自主事業(回数、参加者数)		サツマイモ掘り(児32名、指4名)、クリスマス会(児35名、指4名)、わんぱくランドへ遠足(児33名、指4名)												
特色のある設備・サービス		市内のどのクラブでも、同一のサービスが提供できるよう質の確保に努めています。												
委託業務		有 (主な業務 警備)												
■施設経費						■運営・利用状況								
費目名		平成25年度	平成26年度	平成27年度	平成28年度	平均	項目名		平成25年度	平成26年度	平成27年度	平成28年度	平均	
収入 (円)	使用料・ 手数料	6,745,400	6,944,300	7,739,000	8,616,800	7,511,375	常駐職員数[人]		8	6	7	5	7	
	国県支出金	3,948,333	3,987,333	7,676,667	7,914,000	5,881,583	4月1日の在籍児数[人]		51	57	63	68	60	
	その他収入	0	0	0	0	0	開館日数[日]		294	293	294	294	294	
	収入計(A)	10,693,733	10,931,633	15,415,667	16,530,800	13,392,958								
支出 (円)	人件費	12,137,663	9,343,574	9,549,424	12,620,217	10,912,720	■利用状況[在籍率%]							
	光熱水費	273,040	255,726	243,128	235,032	251,732	名称	面積 [m ²]	定員 [人]	平成25年度	平成26年度	平成27年度	平成28年度	平均
	委託料	337,980	215,136	344,208	224,208	280,383	在籍率	100.0	68	75.0	83.8	92.6	100.0	87.9
	修繕費・ 工事請負費	36,735	36,735	36,735	36,735	36,735								
	主な建物の 減価償却費	959,639	959,639	959,639	959,639	959,639								
	その他支出	1,990,282	6,290,630	5,136,616	2,772,142	4,047,418								
	支出計(B)	15,735,339	17,101,440	16,269,750	16,847,973	16,488,626								
市の負担額(C) (B)-(A)		5,041,606	6,169,806	854,083	317,173	3,095,667								
市の負担割合 (C)÷(B)		32.0%	36.1%	5.2%	1.9%	18.8%								
(参考)指定管理料		8,893,706	8,471,220	8,520,472	7,590,656	8,369,014								
■コスト分析[円]														
		平成25年度	平成26年度	平成27年度	平成28年度	平均								
児童1人1ヶ月あたり		25,711	25,002	21,521	20,647	23,220								
m ² 1時間あたり		89.2	97.3	92.3	95.5	93.6								
■備考		※指定管理料には、減免対象家庭育成料等補填金(市支出金)が含まれています。内訳は、平成25年度1,003,000円、平成26年度1,158,000円、平成27年度1,125,500円、平成28年度1,360,000円です。 ※その他支出は、指定管理者による備品購入費・消耗品費などです。 ※m ² 1時間あたりの算出は、開館時間を6時間としています。												



施設名 浜之郷児童クラブ(なかよしクラブ)

運営者 特定非営利活動法人ちがさき学童保育の会

担当課

保育課

施設紹介

平成29年4月1日現在

児童クラブは、働いているなどの理由により、保護者が放課後家庭にいない児童に、遊びや生活の場を提供し、その健全な育成を図るための施設です。女性の社会進出が進む中、仕事と子育ての両立支援にも重要な役割を担っています。浜之郷児童クラブは、子どもの家さんぽみち、鶴嶺東コミュニティセンターとの複合施設です。

施設データ

住所

西久保180番地

電話

0467-88-5227

開館時間

小学校の授業終了時～19時(学校の休業日は8時から)

休館日

日曜日・祝日・12月29日～1月3日

利用料金

あり

主な利用者

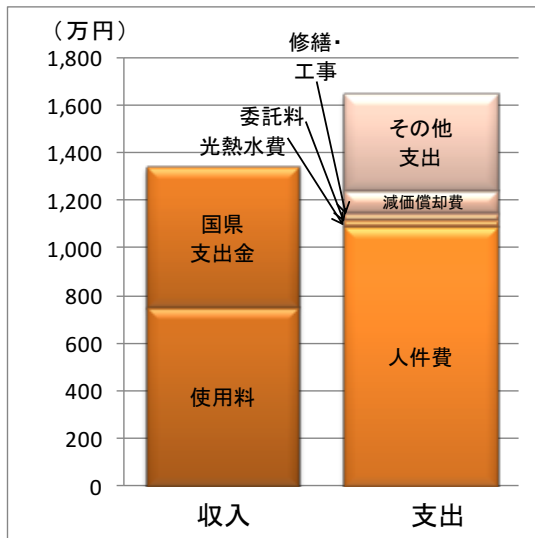
小学生

常駐職員数

5人(常勤 1人、再任用等 0人、非常勤 4人、派遣等 0人)

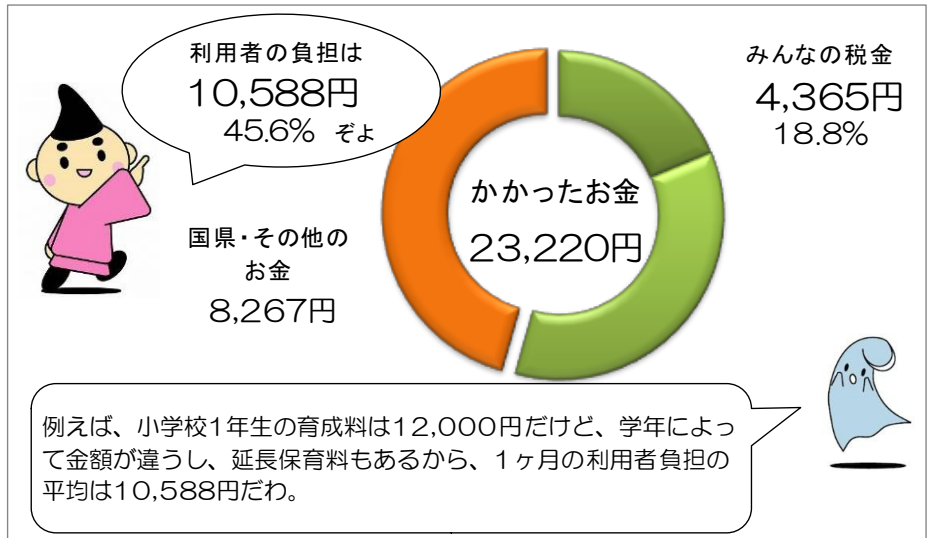
収入と支出

※4年間の平均です



1ヶ月の利用にかかったお金

※4年間の平均です



施設稼働率【在籍率】

年度	在籍率
H25	75.0 %
H26	83.8 %
H27	92.6 %
H28	100.0 %

■稼働率の計算

$$\text{稼働率} = \frac{\text{在籍児の1年間の平均人数}}{\text{定員数}}$$

施設別調査票(平成29年4月1日現在)						施設番号		7-22						
施設名		緑が浜児童クラブ(わんぱくクラブ)				用途		児童クラブ						
所在地		富士見町2番13号2F				施設所管課		保育課						
■土地・建物情報														
施設 総 規 模	敷地面積[m ²]	- ※賃借により使用			バリアフリー	建物名称	建築構造	建築年月日 (取得日)		耐震性				
	建築面積[m ²]	- ※賃借により使用			無	本館	木造	-		-				
	延床面積[m ²]	67.94 ※児童クラブの面積												
■施設運営情報														
設置目的		保護者が労働等により昼間家庭にいない小学校児童の健全な育成を図るため				施設管理者		特定非営利活動法人ちがさき学童保育の会						
						施設運営者		特定非営利活動法人ちがさき学童保育の会						
設置根拠		茅ヶ崎市児童クラブ条例				指定管理導入年度		平成18年度						
開館時間		小学校の授業終了時～19時(学校の休業日は8時から)				指定管理期間		平成29年4月1日～平成33年3月31日						
休館日		日曜日・祝日・12月29日～1月3日				主な利用者		小学生						
使用料・手数料の 法令規程		茅ヶ崎市児童クラブ条例				常駐職員数[人]		常勤職員	再任用等	非常勤	派遣等	計		
施設管理方法		指定管理						1	1	1	0	3		
■事業情報														
自主事業(回数、参加者数)		夏祭り(児26名、指3名)、ハロウィンパーティー(児25名、指2名)、湘南台文化センターへ遠足(児:19名、指3名)												
特色のある設備・サービス		市内のどのクラブでも、同一のサービスが提供できるよう質の確保に努めています。												
委託業務		有 (主な業務 警備)												
■施設経費						■運営・利用状況								
費目名		平成25年度	平成26年度	平成27年度	平成28年度	平均	項目名		平成25年度	平成26年度	平成27年度	平成28年度	平均	
収入 (円)	使用料・ 手数料	3,515,000	4,297,700	3,472,600	5,624,100	4,227,350	常駐職員数[人]		3	3	4	3	3	
	国県支出金	2,143,667	2,168,667	3,383,333	3,581,333	2,819,250	4月1日の在籍児数[人]		26	33	24	40	31	
	その他収入	0	0	0	0	0	開館日数[日]		294	293	294	294	294	
	収入計(A)	5,658,667	6,466,367	6,855,933	9,205,433	7,046,600								
支出 (円)	人件費	6,551,767	6,315,528	6,959,688	7,847,190	6,918,543	■利用状況[在籍率%]							
	光熱水費	155,928	185,722	162,419	163,835	166,976	名称	面積 [m ²]	定員 [人]	平成25年度	平成26年度	平成27年度	平成28年度	平均
	委託料	189,000	194,400	194,400	214,400	198,050	在籍率	67.9	41	63.4	80.4	58.6	97.5	75.0
	修繕費・ 工事請負費	102,078	102,078	102,078	102,078	102,078								
	主な建物の 減価償却費	0	0	0	0	0								
	その他支出	3,581,616	5,940,048	3,091,666	4,470,710	4,271,010								
	支出計(B)	10,580,389	12,737,776	10,510,251	12,798,213	11,656,657								
市の負担額(C) (B)-(A)		4,921,722	6,271,409	3,654,318	3,592,780	4,610,057								
市の負担割合 (C)÷(B)		46.5%	49.2%	34.8%	28.1%	39.5%								
(参考)指定管理料		6,095,847	5,850,778	6,194,040	6,608,840	6,187,376								
■コスト分析[円]														
		平成25年度	平成26年度	平成27年度	平成28年度	平均								
児童1人1ヶ月あたり		33,912	32,166	36,494	26,663	32,309								
m ² 時間あたり		88.3	106.6	87.7	106.8	97.4								
■備考		※指定管理料には、減免対象家庭育成料等補填金(市支出金)が含まれています。内訳は、平成25年度552,000円、平成26年度380,000円、平成27年度698,000円、平成28年度766,000円です。 ※その他支出は、建物の賃借料・指定管理者による備品購入費・消耗品費などです。 ※m ² 時間あたりの算出は、開館時間を6時間としています。												



7-22

施設名 緑が浜児童クラブ(わんぱくクラブ)

運営者 特定非営利活動法人ちがさき学童保育の会

担当課

保育課

施設紹介

平成29年4月1日現在

児童クラブは、働いているなどの理由により、保護者が放課後家庭にいない児童に、遊びや生活の場を提供し、その健全な育成を図るための施設です。女性の社会進出が進む中、仕事と子育ての両立支援にも重要な役割を担っています。各クラブでは、子どもたちを心身ともに健やかに育てていくために、家庭や学校と連携を図りながら、日々の保育を行っています。

施設データ

住所

富士見町2番13号2F

電話

0467-86-2868

開館時間

小学校の授業終了時～19時(学校の休業日は8時から)

休館日

日曜日・祝日・12月29日～1月3日

利用料金

あり

主な利用者

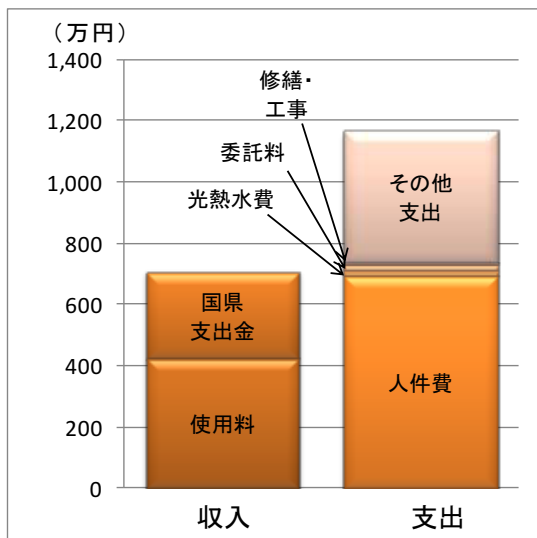
小学生

常駐職員数

3人(常勤 1人、再任用等 1人、非常勤 1人、派遣等 0人)

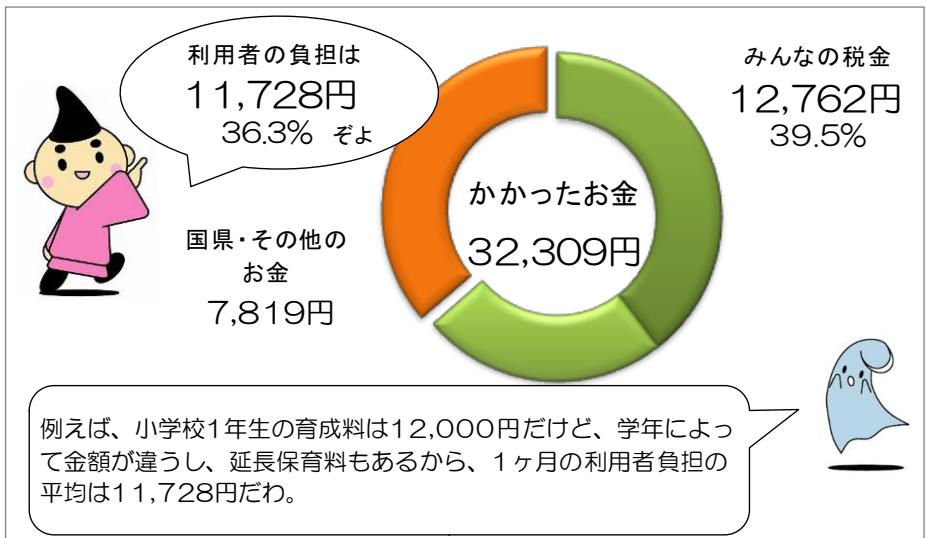
収入と支出

※4年間の平均です



1ヶ月の利用にかかったお金

※4年間の平均です



施設稼働率【在籍率】

年度	在籍率
H25	63.4%
H26	80.4%
H27	58.6%
H28	97.5%

■稼働率の計算

$$\text{稼働率} = \frac{\text{在籍児の1年間の平均人数}}{\text{定員数}}$$

施設別調査票(平成29年4月1日現在)						施設番号		7-23						
施設名		汐見台児童クラブ(くじらクラブ)				用途		児童クラブ						
所在地		汐見台3番11号				施設所管課		保育課						
■土地・建物情報														
施設 総 規 模	敷地面積[m ²]	250.00			バリアフリー	建物名称	建築構造	建築年月日 (取得日)	耐震性					
	建築面積[m ²]	113.79			有	本館	木造	H23.3.1	有					
	延床面積[m ²]	134.36 ※児童クラブの面積												
■施設運営情報														
設置目的		保護者が労働等により昼間家庭にいない小学校児童の健全な育成を図るため				施設管理者		特定非営利活動法人ちがさき学童保育の会						
						施設運営者		特定非営利活動法人ちがさき学童保育の会						
設置根拠		茅ヶ崎市児童クラブ条例				指定管理導入年度		平成22年度						
開館時間		小学校の授業終了時～19時(学校の休業日は8時から)				指定管理期間		平成29年4月1日～平成33年3月31日						
休館日		日曜日・祝日・12月29日～1月3日				主な利用者		小学生						
使用料・手数料の 法令規程		茅ヶ崎市児童クラブ条例				常駐職員数[人]		常勤職員	再任用等	非常勤	派遣等	計		
施設管理方法		指定管理						1	0	4	0	5		
■事業情報														
自主事業(回数、参加者数)		夏祭り(児11名、指2名)、ハロウィンパーティー(児13名、指2名)、地球博物館へ遠足(児13名、指4名)												
特色のある設備・サービス		市内のどのクラブでも、同一のサービスが提供できるよう質の確保に努めています。												
委託業務		有 (主な業務 警備)												
■施設経費						■運営・利用状況								
費目名		平成25年度	平成26年度	平成27年度	平成28年度	平均	項目名		平成25年度	平成26年度	平成27年度	平成28年度	平均	
収入 (円)	使用料・ 手数料	4,454,000	5,300,200	5,117,600	4,464,800	4,834,150	常駐職員数[人]		5	4	4	5	5	
	国県支出金	3,215,667	4,100,667	4,649,333	4,688,667	4,163,584	4月1日の在籍児数[人]		33	42	43	36	39	
	その他収入	0	0	0	0	0	開館日数[日]		294	293	294	294	294	
	収入計(A)	7,669,667	9,400,867	9,766,933	9,153,467	8,997,734								
支出 (円)	人件費	8,198,796	9,206,925	11,623,721	9,134,203	9,540,911	■利用状況[在籍率%]							
	光熱水費	232,628	225,830	241,517	239,807	234,946	名称	面積 [m ²]	定員 [人]	平成25年度	平成26年度	平成27年度	平成28年度	平均
	委託料	189,000	194,400	194,400	218,400	199,050	在籍率	134.3	70	47.1	60.0	61.4	51.4	55.0
	修繕費・ 工事請負費	74,368	74,368	74,368	74,368	74,368								
	主な建物の 減価償却費	1,610,655	1,610,655	1,610,655	1,610,655	1,610,655								
	その他支出	2,783,159	4,390,101	1,328,840	1,644,581	2,536,670								
	支出計(B)	13,088,606	15,702,279	15,073,501	12,922,014	14,196,600								
	市の負担額 (B)-(A)	5,418,939	6,301,412	5,306,568	3,768,547	5,198,867								
市の負担割合 (C)÷(B)	41.4%	40.1%	35.2%	29.2%	36.6%									
(参考)指定管理料	7,365,602	7,691,460	7,666,182	7,901,536	7,656,195									
■コスト分析[円]														
		平成25年度	平成26年度	平成27年度	平成28年度	平均								
児童1人1ヶ月あたり		33,052	31,155	29,212	29,912	30,833								
m ² 1時間あたり		55.2	66.5	63.6	54.5	60.0								
■備考		※指定管理料には、減免対象家庭育成料等補填金(市支出金)が含まれています。内訳は、平成25年度220,500円、平成26年度643,000円、平成27年度372,000円、平成28年度390,000円です。 ※その他支出は、指定管理者による備品購入費・消耗品費などです。 ※m ² 1時間あたりの算出は、開館時間を6時間としています。												



7-23

施設名 汐見台児童クラブ(くじらクラブ)

運営者 特定非営利活動法人ちがさき学童保育の会

担当課

保育課

施設紹介

平成29年4月1日現在

児童クラブは、働いているなどの理由により、保護者が放課後家庭にいない児童に、遊びや生活の場を提供し、その健全な育成を図るための施設です。女性の社会進出が進む中、仕事と子育ての両立支援にも重要な役割を担っています。各クラブでは、子どもたちを心身ともに健やかに育てていくために、家庭や学校と連携を図りながら、日々の保育を行っています。

施設データ

住所

汐見台3番11号

電話

0467-83-0006

開館時間

小学校の授業終了時～19時(学校の休業日は8時から)

休館日

日曜日・祝日・12月29日～1月3日

利用料金

あり

主な利用者

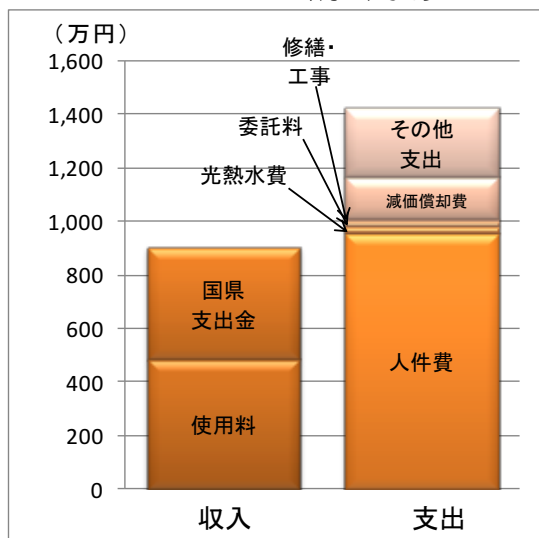
小学生

常駐職員数

5人(常勤 1人、再任用等 0人、非常勤 4人、派遣等 0人)

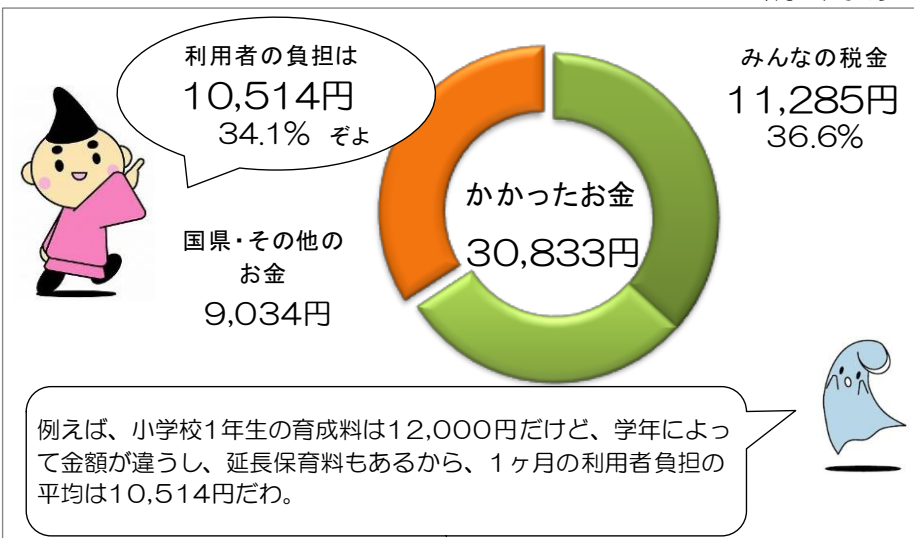
収入と支出

※4年間の平均です



1ヶ月の利用にかかったお金

※4年間の平均です



施設稼働率【在籍率】

年度	在籍率
H25	47.1 %
H26	60.0 %
H27	61.4 %
H28	51.4 %

■稼働率の計算

$$\text{稼働率} = \frac{\text{在籍児の1年間の平均人数}}{\text{定員数}}$$

8 小学校 ・ 9 中学校

施設番号	施設名	施設番号	施設名
8-1	茅ヶ崎小学校	9-1	第一中学校
8-2	鶴嶺小学校	9-2	鶴嶺中学校
8-3	松林小学校	9-3	松林中学校
8-4	西浜小学校	9-4	西浜中学校
8-5	小出小学校	9-5	松浪中学校
8-6	松浪小学校	9-6	梅田中学校
8-7	梅田小学校	9-7	鶴が台中学校
8-8	香川小学校	9-8	浜須賀中学校
8-9	浜須賀小学校	9-9	北陽中学校
8-10	鶴が台小学校	9-10	中島中学校
8-11	柳島小学校	9-11	円蔵中学校
8-12	小和田小学校	9-12	赤羽根中学校
8-13	円蔵小学校	9-13	萩園中学校
8-14	今宿小学校		
8-15	室田小学校		
8-16	東海岸小学校		
8-17	浜之郷小学校		
8-18	緑が浜小学校		
8-19	汐見台小学校		

茅ヶ崎市には、19校の小学校と13校の中学校があります。
 年間で、小学校全体で29億円以上、中学校全体で8億円以上のお金がかかっています。
 児童生徒1人1ヶ月あたりにかかったお金は、小学校が年間で1万8,000円程度、中学校が年間で1万1,000円程度となっています。ただし、学校の先生などの給料は、そのほとんどを県が支払っているため、全てのお金ではありません。



図表 21 小学校・中学校の配置図



◆緑が浜小学校

施設別調査票(平成29年4月1日現在)						施設番号		8			
施設名		公立小学校			用途		教育施設				
所在地		-			施設所管課		教育施設課				
■土地・建物情報											
施設 総 規 模	敷地面積[m ²]	292,266.23 ※小学校の市有地面積			バリアフリー	建物名称	建築構造	建築年月日 (取得日)	耐震性		
	建築面積[m ²]	-			-	-	-	-	-		
	延床面積[m ²]	153,920.01 ※小学校全棟の延床面積			-	-	-	-	-		
■施設運営情報											
設置目的		各個人の有する能力を伸ばしつつ社会において自立的に生きる基礎を培い、また、必要とされる基本的な資質を養うこと			施設管理者		茅ヶ崎市				
					施設運営者		茅ヶ崎市				
設置根拠		地方自治法・学校教育法・茅ヶ崎市立学校設置条例			指定管理導入年度		-				
開校時間		8時30分～17時			指定管理期間		-				
休校日		土曜日・日曜日・祝日・学年始、夏季、秋季、冬季、学年末休業			主な利用者		子ども				
使用料・手数料の 法令規程		-			学校職員数[人]		県費常勤	県費非常勤	市費常勤	市費非常勤	計
施設管理方法		直営					612	41	165	245	1,063
■事業情報											
自主事業(回数、参加者数)		-									
特色のある設備・サービス		-									
委託業務		有		(主な業務 警備、トイレ清掃、自家用電気工作物保守、プール循環濾過装置保守)							
■施設経費					■運営・利用状況						
費目名		平成28年度		平均		項目名		平成28年度		平均	
収入 (円)	使用料・ 手数料	618,221		618,221		常駐職員数[人]		1,063		1,063	
	国県支出金	8,571,198		8,571,198		5月1日の生徒数[人]		13,063		13,063	
	その他収入	492,525		492,525							
	収入計(A)	9,681,944		9,681,944							
支出 (円)	人件費	954,370,884		954,370,884		説明 ※国県支出金は、主に大規模な修繕をする時に、国や県からもらったお金です。 ※その他収入は、主に大規模な修繕をする時の市債(国や銀行から借りたお金)です。 ※人件費には、市が採用している先生など(市費負担教職員、栄養士、教育施設業務員、ふれあい補助員、心の教育相談員)のほか、市役所で学校の管理運営事務をしている市職員にかかるお金を含んでいます。 ※人件費には、県が採用している先生など(県費負担教職員、栄養士)にかかるお金は含まれていません。 ※その他支出には、主に消耗品や備品、機器等のリース代がありません。					
	光熱水費	163,505,656		163,505,656							
	委託料	102,621,089		102,621,089							
	修繕費・ 工事請負費 主な建物の 減価償却費	791,248,921		791,248,921							
	その他支出	481,997,368		481,997,368							
	支出計(B)	2,895,680,925		2,895,680,925							
市の負担額(C) (B)-(A)		2,885,998,981		2,885,998,981							
市の負担割合 (C)/(B)		99.7%		99.7%							
(参考)指定管理料		0		0							
■コスト分析[円]											
		平成28年度		平均							
生徒1人1ヶ月あたり		18,473		18,473							
㎡1ヶ月あたり		1,568		1,568							
■備考											



施設紹介

平成29年4月1日現在

茅ヶ崎市には、公立の小学校が19校あり、13,063人の子どもたちが通っています。学校にいる教職員だけでなく、市役所にいる職員も、子どもたちが安全で快適に学校生活を過ごすことができるよう、壊れた校舎を直したり、必要な道具をそろえたり、教職員の健康管理をしたり、さまざまな事務をしています。豊かな人間性と自律性をはぐくむ教育を進めています。

施設データ

開校時間 8時30分～17時

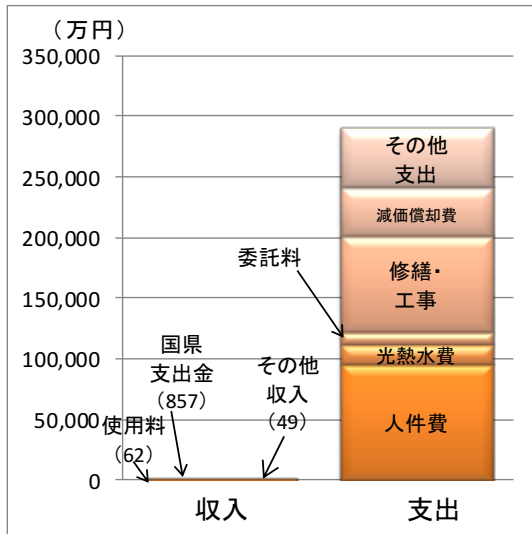
休校日 土曜日・日曜日・祝日・学年始、夏季、秋季、冬季、学年末休業

学校職員数 1,063人（県費常勤 612人、 県費非常勤 41人、
市費常勤 165人、 市費非常勤 245人）

※「県費」は、県が採用し、県が給与を支払っている職員（県費負担教職員）の人数です。

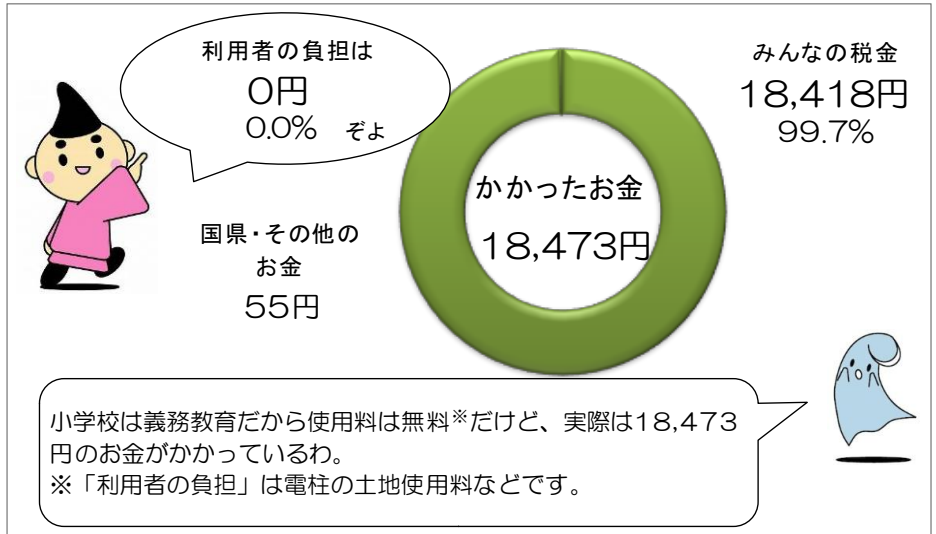
収入と支出

※1年間の数値です



1ヶ月の施設管理運営にかかったお金を生徒一人あたりに換算すると...

※1年間の数値です



施設別調査票(平成29年4月1日現在)					施設番号		9							
施設名		公立中学校			用途		教育施設							
所在地		-			施設所管課		教育施設課							
■土地・建物情報														
施設 総 規 模	敷地面積[m ²]	248,955.46 ※中学校の市有地面積			バリアフリー	建物名称	建築構造	建築年月日 (取得日)	耐震性					
	建築面積[m ²]	-			-	-	-	-	-					
	延床面積[m ²]	85,700.14 ※中学校全棟の延床面積			-	-	-	-	-					
■施設運営情報														
設置目的		各個人の有する能力を伸ばしつつ社会において自立的に生きる基礎を培い、また、必要とされる基本的な資質を養うこと			施設管理者		茅ヶ崎市							
					施設運営者		茅ヶ崎市							
設置根拠		地方自治法・学校教育法・茅ヶ崎市立学校設置条例			指定管理導入年度		-							
開校時間		8時30分～17時			指定管理期間		-							
休校日		土曜日・日曜日・祝日・学年始、夏季、秋季、冬季、学年末休業			主な利用者		子ども							
使用料・手数料の 法令規程		-			学校職員数[人]		県費常勤	県費非常勤	市費常勤	市費非常勤	計			
施設管理方法		直営					384	23	31	97	535			
■事業情報														
自主事業(回数、参加者数)		-												
特色のある設備・サービス		-												
委託業務		有 (主な業務 警備、トイレ清掃、自家用電気工作物保守、プール循環濾過装置保守)												
■施設経費					■運営・利用状況									
費目名		平成28年度		平均	項目名		平成28年度		平均					
収入 (円)	使用料・ 手数料	362,826		362,826	常駐職員数[人]		535		535					
	国県支出金	1,627,651		1,627,651	5月1日の生徒数[人]		6,253		6,253					
	その他収入	43,768		43,768										
	収入計(A)	2,034,245		2,034,245										
支出 (円)	人件費	210,734,498		210,734,498	説明 ※国県支出金は、主に大規模な修繕をする時に、国や県からもらったお金です。 ※その他収入は、主に大規模な修繕をする時の市債(国や銀行から借りたお金)です。 ※人件費には、市が採用している先生など(市費負担教職員、栄養士、教育施設業務員、ふれあい補助員、心の教育相談員)のほか、市役所で学校の管理運営事務をしている市職員にかかるお金を含んでいます。 ※人件費には、県が採用している先生など(県費負担教職員、栄養士)にかかるお金は含まれていません。									
	光熱水費	48,412,416		48,412,416										
	委託料	39,891,694		39,891,694										
	修繕費・ 工事請負費 主な建物の 減価償却費	36,397,681		36,397,681										
	その他支出	231,490,712		231,490,712										
	支出計(B)	292,854,765		292,854,765										
市の負担額(C) (B)-(A)		857,747,521		857,747,521										
市の負担割合 (C)/(B)		99.8%		99.8%										
(参考)指定管理料		0		0										
■コスト分析[円]					※その他支出には、主に消耗品や備品、機器等のリース代がありません。									
		平成28年度		平均										
生徒1人1ヶ月あたり		11,458		11,458										
㎡1ヶ月あたり		836		836										
■備考														



施設名	公立中学校	運営者	茅ヶ崎市	担当課	教育施設課
-----	-------	-----	------	-----	-------

施設紹介

平成29年4月1日現在

茅ヶ崎市には、公立の中学校が13校あり、6,253人の子どもたちが通っています。学校にいる教職員だけでなく、市役所にいる職員も、子どもたちが安全で快適に学校生活を過ごすことができるよう、壊れた校舎を直したり、必要な道具をそろえたり、教職員の健康管理をしたり、さまざまな事務をしています。豊かな人間性と自律性をはぐくむ教育を進めています。

施設データ

開校時間 8時30分～17時

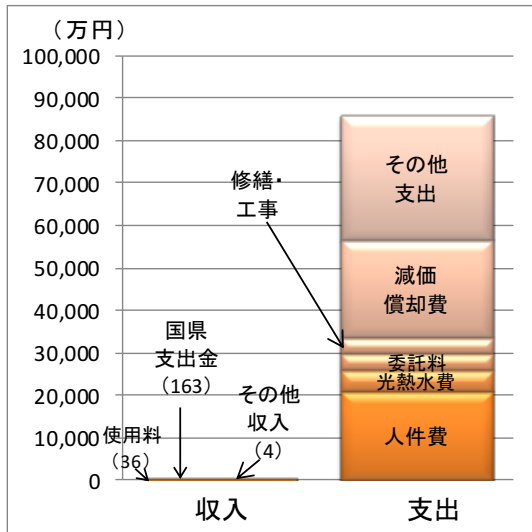
休校日 土曜日・日曜日・祝日・学年始、夏季、秋季、冬季、学年末休業

学校職員数 535人（県費常勤 384人、 県費非常勤 23人、
市費常勤 31人、 市費非常勤 97人）

※「県費」は、県が採用し、県が給与を支払っている職員（県費負担教職員）の人数です。

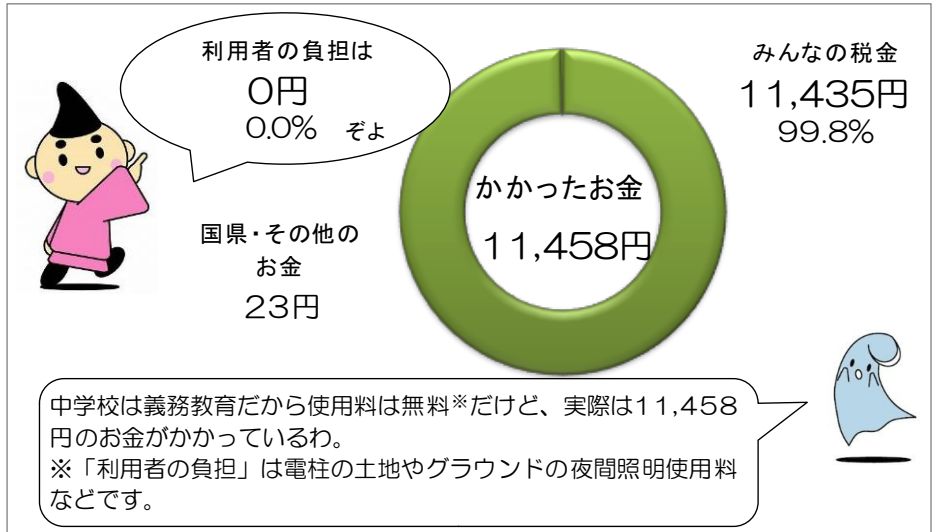
収入と支出

※1年間の数値です



1ヶ月の施設管理運営にかかったお金を生徒一人あたりに換算すると...

※1年間の数値です



10 消防

施設番号	施設名	複合施設	賃借
10-1	消防本部・茅ヶ崎市寒川町消防指令センター	茅ヶ崎市役所 コミュニティホール	
10-2	消防署(本署)	—	
10-3	消防署海岸出張所	—	
10-4	消防署小和田出張所	—	
10-5	消防署小出出張所	—	
10-6	消防署鶴嶺出張所	—	
10-7	消防署松林出張所	ふれあい活動ホーム赤羽根	

茅ヶ崎市には、消防の拠点である消防本部・茅ヶ崎市寒川町消防指令センターと、市内のどこで災害がおきても、すぐに出動できるよう、消防署(本署)に加えて5つの出張所があります。

24時間、365日、署員が待機しているため、支出の多くを人件費が占めています。消防署(本署)は年間で8億7,000万円程度、出張所は年間でおおむね1億8,000万円～3億円程度のお金がかかっています。人口1人あたりにかかったお金は、全施設の合計で、年間で1万円程度となっています。



図表 22 消防の配置図



◆消防本部・茅ヶ崎市寒川町消防指令センター

施設別調査票(平成29年4月1日現在)						施設番号		10-1				
施設名		消防本部・茅ヶ崎市寒川町消防指令センター				用途		消防施設				
所在地		茅ヶ崎一丁目1番1号				施設所管課		消防総務課				
■土地・建物情報												
施設 総 規 模	敷地面積[m ²]	- ※市役所と同一敷地			バリアフリー	建物名称	建築構造	建築年月日 (取得日)	耐震性			
	建築面積[m ²]	- ※市役所内の施設				-	-	-	-			
	延床面積[m ²]	757.51 ※消防本部の面積										
■施設運営情報												
設置目的		市民の生命、身体及び財産を火災から保護し、水害・火災・地震等による被害を防ぎ、軽減させ、傷病者の搬送を適切に行うため				施設管理者		茅ヶ崎市				
						施設運営者		茅ヶ崎市				
設置根拠		消防組織法・茅ヶ崎市消防本部等設置条例・茅ヶ崎市消防署組織等規程				指定管理導入年度		-				
開館時間		終日				指定管理期間		-				
休館日		なし				主な利用者		市民				
使用料・手数料の 法令規程		-				常駐職員数[人]		常勤職員	再任用等	非常勤	派遣等	計
施設管理方法		直営						36	1			37
■事業情報												
自主事業(回数、参加者数)		消防防災フェスティバル(毎年10月開催、6,500人)、消防出初式(毎年1月、3,000人)										
特色のある設備・サービス		消防に係る各種申請・届出の許可及び受理、茅ヶ崎市・寒川町からの119番通報の入電										
委託業務		有 (主な業務 共通波・活動波無線システム保守委託等)										
■施設経費						■運営・利用状況						
費目名		平成25年度	平成26年度	平成27年度	平成28年度	平均	項目名	平成25年度	平成26年度	平成27年度	平成28年度	平均
収入 (円)	使用料・ 手数料	-	-	-	0	0	常駐職員数[人]	-	-	-	37	37
	国県支出金	-	-	-	8,815,000	8,815,000	4月1日の人口[人]	-	-	-	241,273	241,273
	その他収入	-	-	-	34,119,529	34,119,529	開館日数[日]	-	-	-	365	365
	収入計(A)	-	-	-	42,934,529	42,934,529						
支出 (円)	人件費	-	-	-	379,621,865	379,621,865	■利用状況[1日あたりの119番入電件数]					
	光熱水費	-	-	-	662,758	662,758	名称	平成25年度	平成26年度	平成27年度	平成28年度	平均
	委託料	-	-	-	41,626,440	41,626,440	1日あたりの119番件数	-	-	-	47.0	47.0
	修繕費・ 工事請負費	-	-	-	55,869,489	55,869,489						
	主な建物の 減価償却費	-	-	-	5,763,715	5,763,715						
	その他支出	-	-	-	72,521,181	72,521,181						
	支出計(B)	-	-	-	556,065,448	556,065,448						
市の負担額(C) (B)-(A)		-	-	-	513,130,919	513,130,919						
市の負担割合 (C)÷(B)		-	-	-	92.3%	92.3%						
(参考)指定管理料		-	-	-	0	0						
■コスト分析[円]												
		平成25年度	平成26年度	平成27年度	平成28年度	平均						
人口1人あたり		-	-	-	2,305	2,305						
㎡1時間あたり		-	-	-	83.8	83.8						
■備考		※平成28年2月から市役所庁舎で運用を開始しました。 ※年度別の職員数は、常勤職員数と同数としています。 ※施設経費は、人件費を除き、茅ヶ崎市寒川町消防指令センターに関わる経費のみを掲載しています。										

施設紹介

平成29年4月1日現在

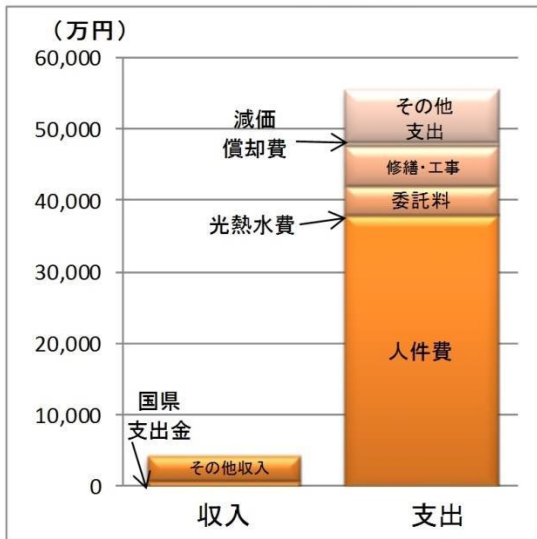
市役所本庁舎4階には消防本部・消防団本部・茅ヶ崎市寒川町消防指令センターが設置されています。消防本部・消防団本部では、消防署・消防団が効果的・効率的に運用、活動できるための環境、施設整備を行っています。茅ヶ崎市寒川町消防指令センターでは、茅ヶ崎市の火災、風水害などの災害や交通事故、海や川の事故などのすべての119番通報の受付・処理を行っています。

施設データ

- 住所** 茅ヶ崎一丁目1番1号
- 電話** -
- 開館時間** 終日
- 休館日** なし
- 利用料金** なし
- 主な利用者** 市民
- 常駐職員数** 37人（常勤 36人、再任用等 1人、非常勤 人、派遣等 人）

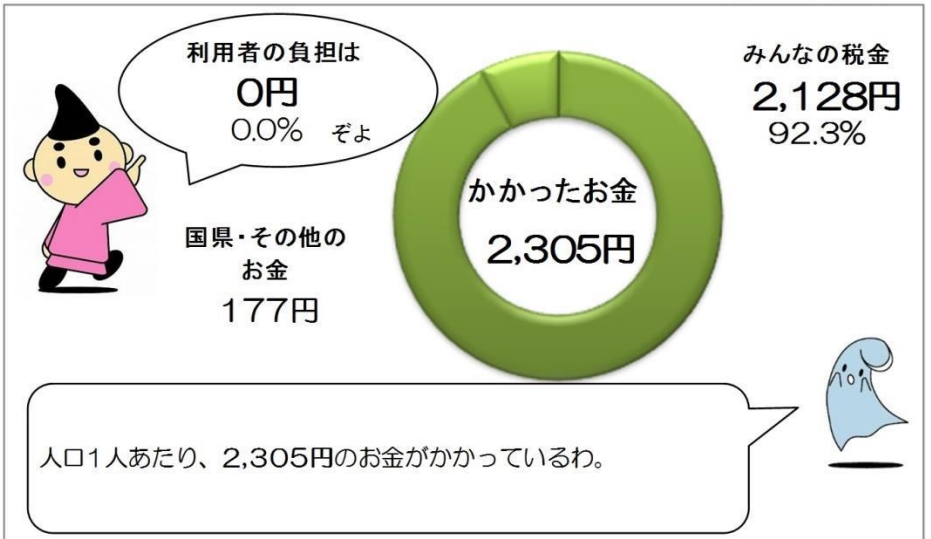
収入と支出

※1年間の数値です



人口1人にかかったお金

※1年間の数値です



施設稼働率【1日あたりの119番入電件数】

年度	1日あたりの119番入電件数
H25	- 件/日
H26	- 件/日
H27	- 件/日
H28	47 件/日

■稼働率の計算

$$\text{稼働率} = \frac{\text{1年間の119番件数}}{365\text{日 (閏年は366日)}}$$

施設別調査票(平成29年4月1日現在)						施設番号		10-2					
施設名		消防署(本署)				用途		消防施設					
所在地		矢畑1280番地の3				施設所管課		消防総務課					
■土地・建物情報													
施設 総 規 模	敷地面積[m ²]	2,614.85			バリアフリー	建物名称	建築構造	建築年月日 (取得日)		耐震性			
	建築面積[m ²]	1,354.12			無	本署棟	鉄骨コンクリート造	S43.11.13		有			
	延床面積[m ²]	2,401.93				北棟	鉄筋コンクリート造	S56.3.9		有			
■施設運営情報													
設置目的		市民の生命、身体及び財産を火災から保護し、水害・火災・地震等による被害を防ぎ、軽減させ、傷病者の搬送を適切に行うため				施設管理者		茅ヶ崎市					
						施設運営者		茅ヶ崎市					
設置根拠		消防組織法・茅ヶ崎市消防本部等設置条例・茅ヶ崎市消防署組織等規程				指定管理導入年度		-					
開館時間		終日				指定管理期間		-					
休館日		なし				主な利用者		市民					
使用料・手数料の 法令規程		-				常駐職員数[人]		常勤職員	再任用等	非常勤	派遣等	計	
施設管理方法		直営						24	2	0	0	26	
■事業情報													
自主事業(回数、参加者数)			救命講習会(211回、7,053人)										
特色のある設備・サービス			消防隊、救助隊、救急隊を配置										
委託業務			有 (主な業務 清掃、自家用電気工作物保安業務等)										
■施設経費						■運営・利用状況							
費目名		平成25年度	平成26年度	平成27年度	平成28年度	平均	項目名		平成25年度	平成26年度	平成27年度	平成28年度	平均
収入 (円)	使用料・ 手数料	5,111	7,376	5,375	6,022	5,971	常駐職員数[人]		56	58	64	26	51
	国県支出金	0	0	0	0	0	4月1日の人口[人]		238,832	239,697	240,663	241,273	240,116
	その他収入	212,670	235,826	221,836	270,354	235,172	開館日数[日]		365	365	366	365	365
	収入計(A)	217,781	243,202	227,211	276,376	241,143							
支出 (円)	人件費	894,835,047	894,319,026	970,125,962	622,089,913	845,342,487	■利用状況[1日あたりの救急出動件数]※暦年						
	光熱水費	5,813,658	6,242,259	5,730,596	3,537,221	5,330,934	名称		平成25年度	平成26年度	平成27年度	平成28年度	平均
	委託料	2,305,661	2,268,743	2,266,931	2,264,987	2,276,581	1日あたりの出動件数		5.2	5.0	5.2	5.6	5.3
	修繕費・ 工事請負費	2,671,798	2,671,798	2,671,798	2,671,798	2,671,798	■建物情報(続き)						
	主な建物の 減価償却費	9,847,627	9,839,660	9,835,678	9,835,678	9,839,661	東棟		鉄筋コンクリート造		S62.3.5		有
	その他支出	1,204,211	1,275,425	1,130,799	960,799	1,142,809							
	支出計(B)	916,678,002	916,616,911	991,761,764	641,360,396	866,604,268							
市の負担額(C) (B)-(A)		916,460,221	916,373,709	991,534,553	641,084,020	866,363,126							
市の負担割合 (C)÷(B)		100.0%	100.0%	100.0%	100.0%	100.0%							
(参考)指定管理料		0	0	0	0	0							
■コスト分析[円]													
		平成25年度	平成26年度	平成27年度	平成28年度	平均							
人口1人あたり		3,838	3,824	4,121	2,658	3,610							
m ² 1時間あたり		43.6	43.6	47.0	30.5	41.2							
■備考		※平成28年2月に、消防本部、通信指令庁舎は市役所に移転しました。 ※年度別の職員数は、常勤職員数と同数としています。											



施設名

消防署(本署)

運営者 茅ヶ崎市

担当課

消防総務課

施設紹介

平成29年4月1日現在

茅ヶ崎市における消防活動の拠点となっている消防署本署のほか、5つの出張所を配置しています。消防署では、市内各地で発生する火災や救急・救助活動に素早く対応できるよう、署員が待機しています。火災、風水害などの災害や交通事故、海や川の事故などで人を助けるために出動します。また、ケガをした人や急病の人に応急救置を行い、病院へ搬送します。消防署本署には、消防ポンプ自動車、救急車に加え指揮車、救助工作車、35mlはしご車を配置しています。

施設データ

住所

矢畑1280番地の3

電話

0467-85-4594

開館時間

終日

休館日

なし

利用料金

なし

主な利用者

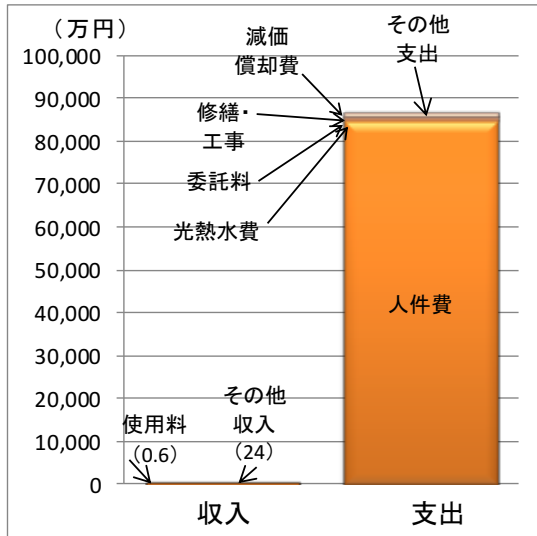
市民

常駐職員数

26人(常勤 24人、再任用等 2人、非常勤 0人、派遣等 0人)

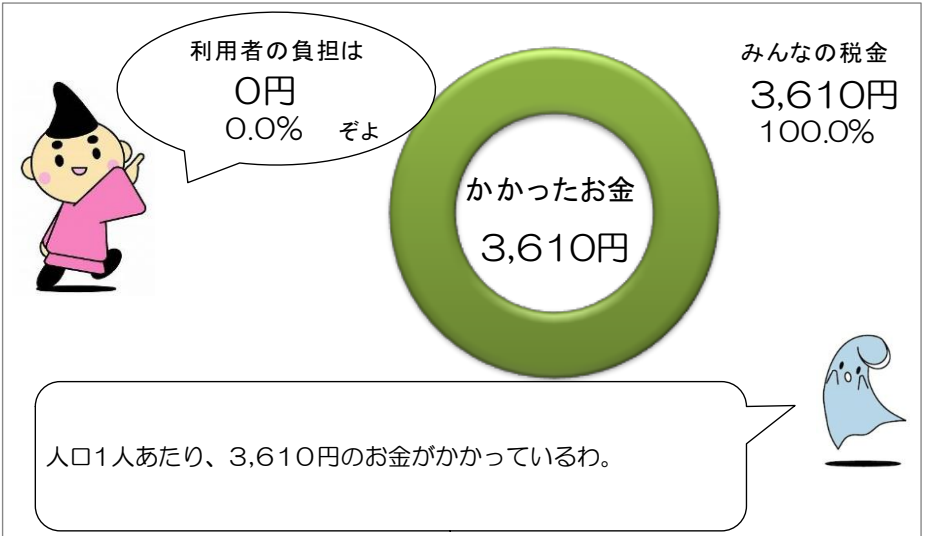
収入と支出

※4年間の平均です



人口1人にかかったお金

※4年間の平均です



施設稼働率【1日あたりの出動件数】

年度	1日あたりの救急出動件数
H25	5.2 件/日
H26	5.0 件/日
H27	5.2 件/日
H28	5.6 件/日

■稼働率の計算

$$\text{稼働率} = \frac{\text{1年間の出動件数}}{365 \text{日 (閏年は366日)}}$$

施設別調査票(平成29年4月1日現在)						施設番号		10-3				
施設名		消防署海岸出張所				用途		消防施設				
所在地		中海岸四丁目2番41号				施設所管課		消防総務課				
■土地・建物情報												
施設 総 規 模	敷地面積[m ²]	778.33		バリアフリー	建物名称	建築構造	建築年月日 (取得日)	耐震性				
	建築面積[m ²]	344.58		無	本館	鉄筋コンクリート造	H12.10.23	有				
	延床面積[m ²]	541.44										
■施設運営情報												
設置目的		市民の生命、身体及び財産を火災から保護し、水害・火災・地震等による被害を防ぎ、軽減させ、傷病者の搬送を適切に行うため			施設管理者		茅ヶ崎市					
					施設運営者		茅ヶ崎市					
設置根拠		消防組織法・茅ヶ崎市消防署組織等規程			指定管理導入年度		-					
開館時間		終日			指定管理期間		-					
休館日		なし			主な利用者		市民					
使用料・手数料の 法令規程		-			常駐職員数[人]		常勤職員	再任用等	非常勤	派遣等	計	
施設管理方法		直営					9	0	0	0	9	
■事業情報												
自主事業(回数、参加者数)		-										
特色のある設備・サービス		消防隊と救急隊を配置										
委託業務		有 (主な業務 清掃、自家用電気工作物保安業務等)										
■施設経費						■運営・利用状況						
費目名		平成25年度	平成26年度	平成27年度	平成28年度	平均	項目名	平成25年度	平成26年度	平成27年度	平成28年度	平均
収入 (円)	使用料・ 手数料	0	0	0	0	0	常駐職員数[人]	9	9	9	9	9
	国県支出金	0	0	0	0	0	4月1日の人口[人]	238,832	239,697	240,663	241,273	240,116
	その他収入	66,987	61,837	65,219	61,719	63,941	開館日数[日]	365	365	366	365	365
	収入計(A)	66,987	61,837	65,219	61,719	63,941						
支出 (円)	人件費	225,724,156	223,579,756	230,954,125	226,315,663	226,643,425	■利用状況[1日あたりの救急出動件数]※暦年					
	光熱水費	1,989,140	2,172,986	2,017,535	1,894,034	2,018,424	名称	平成25年度	平成26年度	平成27年度	平成28年度	平均
	委託料	257,723	253,206	253,206	253,206	254,335	1日あたりの出動件数	6.3	6.1	6.2	6.2	6.2
	修繕費・ 工事請負費	405,118	405,118	405,118	405,118	405,118						
	主な建物の 減価償却費	3,687,773	3,687,773	3,687,773	3,687,773	3,687,773						
	その他支出	370,302	392,201	347,727	295,452	351,421						
	支出計(B)	232,434,212	230,491,040	237,665,484	232,851,246	233,360,495						
市の負担額(C) (B)-(A)		232,367,225	230,429,203	237,600,265	232,789,527	233,296,555						
市の負担割合 (C)÷(B)		100.0%	100.0%	100.0%	100.0%	100.0%						
(参考)指定管理料		0	0	0	0	0						
■コスト分析[円]												
		平成25年度	平成26年度	平成27年度	平成28年度	平均						
人口1人あたり		973	962	988	965	972						
m ² 1時間あたり		49.0	48.6	50.0	49.1	49.2						
■備考		※年度別の職員数は、常勤職員数と同数としています。										



施設名

消防署海岸出張所

運営者 茅ヶ崎市

担当課

消防総務課

施設紹介

平成29年4月1日現在

茅ヶ崎市における消防活動の拠点となっている消防署本署のほか、5つの出張所を配置しています。消防署では、市内各地で発生する火災や救急・救助活動に素早く対応できるよう、署員が待機しています。火災、風水害などの災害や交通事故、海や川の事故などで人を助けるために出動します。また、ケガをした人や急病の人に応急処置を行い、病院へ搬送します。海岸出張所には、消防ポンプ自動車、救急車に加え水難救助工作車、屈折はしご車を配置しています。

施設データ

住所

中海岸四丁目2番41号

電話

0467-83-3311

開館時間

終日

休館日

なし

利用料金

なし

主な利用者

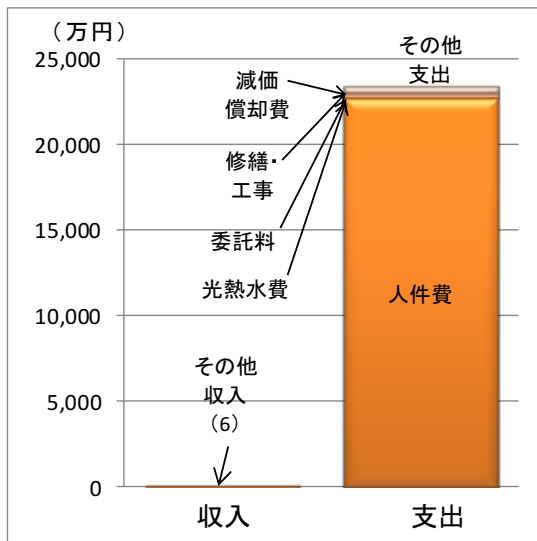
市民

常駐職員数

9人（常勤 9人、再任用等 0人、非常勤 0人、派遣等 0人）

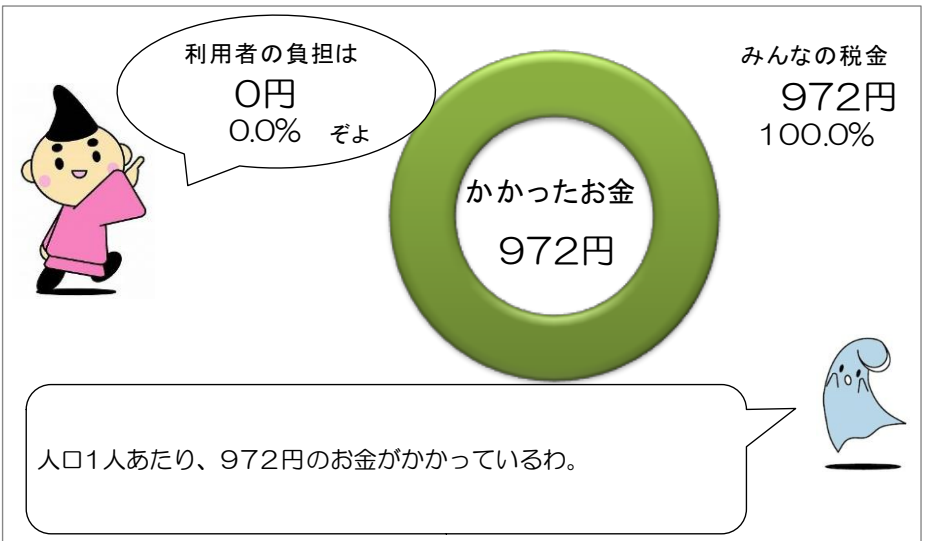
収入と支出

※4年間の平均です



人口1人にかかったお金

※4年間の平均です



施設稼働率【1日あたりの出動件数】

年度	1日あたりの救急出動件数
H25	6.3 件/日
H26	6.1 件/日
H27	6.2 件/日
H28	6.2 件/日

■稼働率の計算

$$\text{稼働率} = \frac{\text{1年間の出動件数}}{365\text{日 (閏年は366日)}}$$

施設別調査票(平成29年4月1日現在)						施設番号		10-4					
施設名		消防署小和田出張所				用途		消防施設					
所在地		松浪二丁目3番37号				施設所管課		消防総務課					
■土地・建物情報													
施設 総 規 模	敷地面積[m ²]	983.39			バリアフリー	建物名称	建築構造	建築年月日 (取得日)		耐震性			
	建築面積[m ²]	194.98			無	本館	鉄筋コンクリート造	S40.12.24		有			
	延床面積[m ²]	599.63				増築棟(西)	鉄骨コンクリート造	H23.23		有			
■施設運営情報													
設置目的		市民の生命、身体及び財産を火災から保護し、水害・火災・地震等による被害を防ぎ、軽減させ、傷病者の搬送を適切に行うため				施設管理者		茅ヶ崎市					
						施設運営者		茅ヶ崎市					
設置根拠		消防組織法・茅ヶ崎市消防署組織等規程				指定管理導入年度		-					
開館時間		終日				指定管理期間		-					
休館日		なし				主な利用者		市民					
使用料・手数料の 法令規程		-				常駐職員数[人]		常勤職員	再任用等	非常勤	派遣等	計	
施設管理方法		直営						7	0	0	0	7	
■事業情報													
自主事業(回数、参加者数)		-											
特色のある設備・サービス		消防隊、救急隊を配置											
委託業務		有 (主な業務 清掃、自家用電気工作物保安業務等)											
■施設経費						■運営・利用状況							
費目名		平成25年度	平成26年度	平成27年度	平成28年度	平均	項目名		平成25年度	平成26年度	平成27年度	平成28年度	平均
収入 (円)	使用料・ 手数料	5,111	7,376	5,375	6,022	5,971	常駐職員数[人]		7	7	7	7	7
	国県支出金	0	0	0	6,763,000	1,690,750	4月1日の人口[人]		238,832	239,697	240,663	241,273	240,116
	その他収入	60,410	63,193	57,867	55,146	59,154	開館日数[日]		365	365	366	365	365
	収入計(A)	65,521	70,569	63,242	6,824,168	1,755,875							
支出 (円)	人件費	177,354,694	175,669,809	181,463,955	177,819,449	178,076,977	■利用状況[1日あたりの救急出動件数]※暦年						
	光熱水費	1,548,780	1,563,308	1,396,892	1,396,705	1,476,421	名称		平成25年度	平成26年度	平成27年度	平成28年度	平均
	委託料	218,190	212,544	25,215,624	1,091,594	6,684,488	1日あたりの出動件数		5.2	5.2	5.4	5.4	5.3
	修繕費・ 工事請負費	69,578,723	69,578,723	69,578,723	69,578,723	69,578,723							
	主な建物の 減価償却費	2,080,320	2,080,320	2,080,319	1,253,544	1,873,626							
	その他支出	370,302	392,201	347,727	163,208,658	41,079,722							
	支出計(B)	251,151,009	249,496,905	280,083,240	414,348,673	298,769,957							
市の負担額(C) (B)-(A)		251,085,488	249,426,336	280,019,998	407,524,505	297,014,082							
市の負担割合 (C)÷(B)		100.0%	100.0%	100.0%	98.4%	99.4%							
(参考)指定管理料		0	0	0	0	0							
■コスト分析[円]													
		平成25年度	平成26年度	平成27年度	平成28年度	平均							
人口1人あたり		1,052	1,041	1,164	1,717	1,244							
㎡1時間あたり		47.8	47.5	53.2	78.9	56.9							
■備考		※平成29年4月24日に庁舎移転のため、現在は、住所、敷地面積等が記載内容と変更となっています。 ※年度別の職員数は、常勤職員数と同数としています。											



施設名

消防署小和田出張所

運営者 茅ヶ崎市

担当課

消防総務課

施設紹介

平成29年4月1日現在

茅ヶ崎市における消防活動の拠点となっている消防署本署のほか、5つの出張所を配置しています。消防署では、市内各地で発生する火災や救急・救助活動に素早く対応できるよう、署員が待機しています。火災、風水害などの災害や交通事故、海や川の事故などで人を助けるために出動します。また、ケガをした人や急病の人に応急処置を行い、病院へ搬送します。小和田出張所には、消防ポンプ自動車、救急車を配置しています。

施設データ

住所

松浪二丁目3番37号

電話

0467-82-8300

開館時間

終日

休館日

なし

利用料金

なし

主な利用者

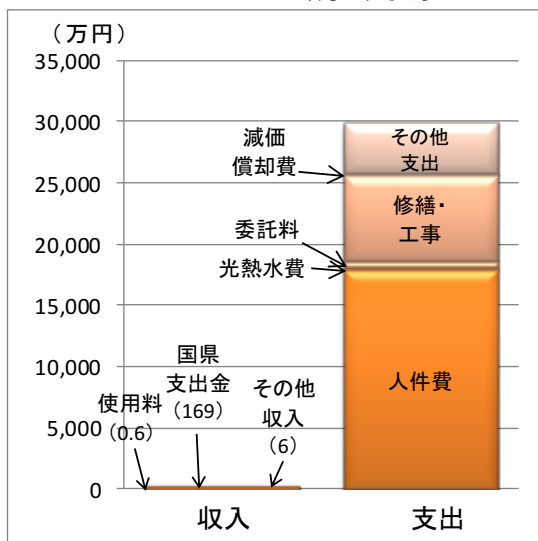
市民

常駐職員数

7人（常勤 7人、再任用等 0人、非常勤 0人、派遣等 0人）

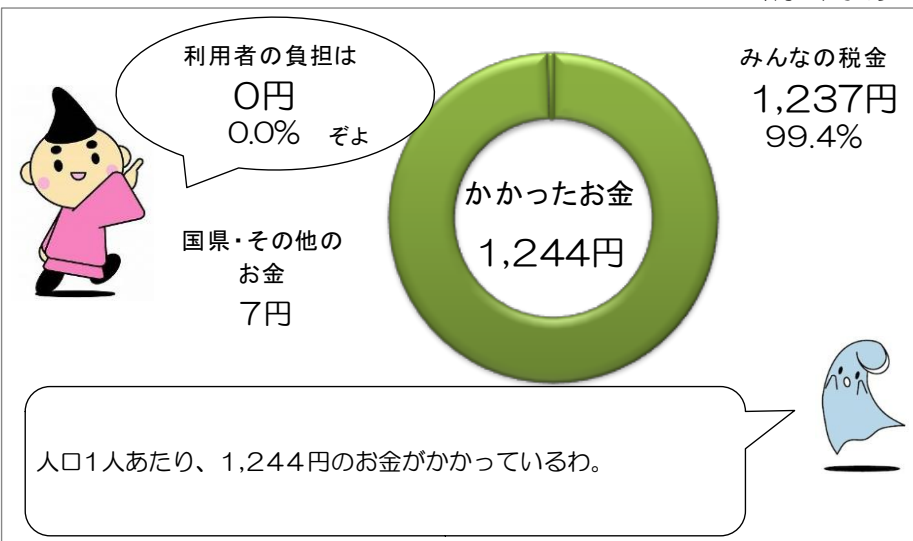
収入と支出

※4年間の平均です



人口1人にかかったお金

※4年間の平均です



施設稼働率【1日あたりの出動件数】

年度	1日あたりの救急出動件数
H25	5.2 件/日
H26	5.2 件/日
H27	5.4 件/日
H28	5.4 件/日

■稼働率の計算

$$\text{稼働率} = \frac{\text{1年間のお出動件数}}{365\text{日 (閏年は366日)}}$$

施設別調査票(平成29年4月1日現在)						施設番号		10-5				
施設名		消防署小出出張所				用途		消防施設				
所在地		行谷1090番地8				施設所管課		消防総務課				
■土地・建物情報												
施設 総 規 模	敷地面積[m ²]	722.98		バリアフリー	建物名称	建築構造	建築年月日 (取得日)		耐震性			
	建築面積[m ²]	202.97		無	本館	鉄骨造	S61.3.25		有			
	延床面積[m ²]	406.23										
■施設運営情報												
設置目的		市民の生命、身体及び財産を火災から保護し、水害・火災・地震等による被害を防ぎ、軽減させ、傷病者の搬送を適切に行うため				施設管理者		茅ヶ崎市				
						施設運営者		茅ヶ崎市				
設置根拠		消防組織法・茅ヶ崎市消防署組織等規程				指定管理導入年度		-				
開館時間		終日				指定管理期間		-				
休館日		なし				主な利用者		市民				
使用料・手数料の 法令規程		-				常駐職員数[人]		常勤職員	再任用等	非常勤	派遣等	計
施設管理方法		直営						7	0	0	0	7
■事業情報												
自主事業(回数、参加者数)		-										
特色のある設備・サービス		消防隊、救急隊を配置										
委託業務		有 (主な業務 清掃、自家用電気工作物保安業務等)										
■施設経費						■運営・利用状況						
費目名		平成25年度	平成26年度	平成27年度	平成28年度	平均	項目名	平成25年度	平成26年度	平成27年度	平成28年度	平均
収入 (円)	使用料・ 手数料	0	0	0	0	0	常駐職員数[人]	7	7	7	7	7
	国県支出金	0	0	0	0	0	4月1日の人口[人]	238,832	239,697	240,663	241,273	240,116
	その他収入	70,685	73,892	74,680	56,048	68,826	開館日数[日]	365	365	366	365	365
	収入計(A)	70,685	73,892	74,680	56,048	68,826						
支出 (円)	人件費	177,354,694	175,669,809	181,463,955	177,819,449	178,076,977	■利用状況[1日あたりの救急出動件数]※暦年					
	光熱水費	1,300,997	1,332,924	1,257,088	1,293,473	1,296,121	名称	平成25年度	平成26年度	平成27年度	平成28年度	平均
	委託料	245,123	253,206	253,206	253,206	251,185	1日あたりの出動件数	2.4	2.3	2.2	2.2	2.3
	修繕費・ 工事請負費	165,660	165,660	165,660	165,660	165,660						
	主な建物の 減価償却費	1,852,486	1,852,486	1,852,486	1,852,486	1,852,486						
	その他支出	323,650	342,790	303,919	258,229	307,147						
	支出計(B)	181,242,610	179,616,875	185,296,314	181,642,503	181,949,575						
市の負担額(C) (B)-(A)		181,171,925	179,542,983	185,221,634	181,586,455	181,880,749						
市の負担割合 (C)÷(B)		100.0%	100.0%	100.0%	100.0%	100.0%						
(参考)指定管理料		0	0	0	0	0						
■コスト分析[円]												
		平成25年度	平成26年度	平成27年度	平成28年度	平均						
人口1人あたり		759	749	770	753	758						
m ² 1時間あたり		50.9	50.5	51.9	51.0	51.1						
■備考		※年度別の職員数は、常勤職員数と同数としています。										



施設名

消防署小出出張所

運営者 茅ヶ崎市

担当課

消防総務課

施設紹介

平成29年4月1日現在

茅ヶ崎市における消防活動の拠点となっている消防署本署のほか、5つの出張所を配置しています。消防署では、市内各地で発生する火災や救急・救助活動に素早く対応できるよう、署員が待機しています。火災、風水害などの災害や交通事故、海や川の事故などで人を助けるために出動します。また、ケガをした人や急病の人に応急処置を行い、病院へ搬送します。小出出張所には、消防ポンプ自動車、救急車を配置しています。

施設データ

住所

行谷1090番地8

電話

0467-53-3004

開館時間

終日

休館日

なし

利用料金

なし

主な利用者

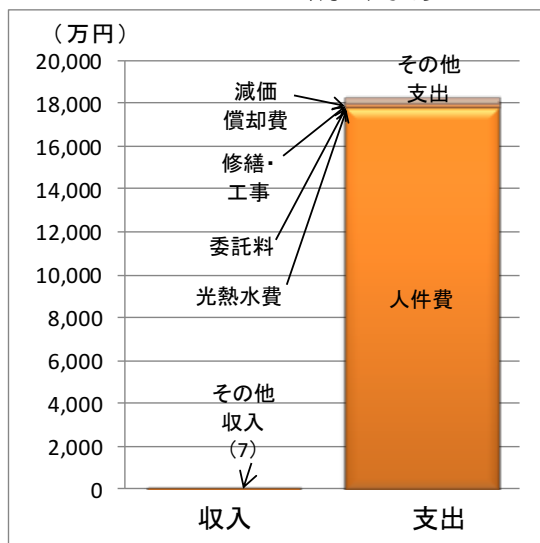
市民

常駐職員数

7人（常勤 7人、再任用等 0人、非常勤 0人、派遣等 0人）

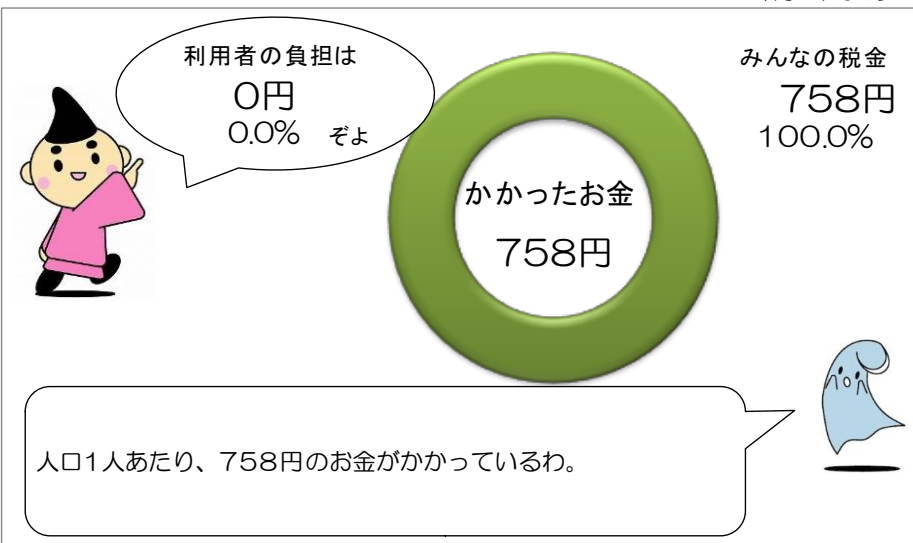
収入と支出

※4年間の平均です



人口1人にかかったお金

※4年間の平均です



施設稼働率【1日あたりの出動件数】

年度	1日あたりの救急出動件数
H25	2.4 件/日
H26	2.3 件/日
H27	2.2 件/日
H28	2.2 件/日

■稼働率の計算

$$\text{稼働率} = \frac{\text{1年間の出動件数}}{365\text{日 (閏年は366日)}}$$

施設別調査票(平成29年4月1日現在)						施設番号		10-6				
施設名	消防署鶴嶺出張所				用途	消防施設						
所在地	今宿911番地6				施設所管課	消防総務課						
■土地・建物情報												
施設 総 規 模	敷地面積[m ²]	656.27			バリアフリー	建物名称	建築構造	建築年月日 (取得日)		耐震性		
	建築面積[m ²]	252.99			無	本館	鉄筋コンクリート造	H3.3.27		有		
	延床面積[m ²]	408.82										
■施設運営情報												
設置目的	市民の生命、身体及び財産を火災から保護し、水害・火災・地震等による被害を防ぎ、軽減させ、傷病者の搬送を適切に行うため				施設管理者	茅ヶ崎市						
					施設運営者	茅ヶ崎市						
設置根拠	消防組織法・茅ヶ崎市消防署組織等規程				指定管理導入年度	-						
開館時間	終日				指定管理期間	-						
休館日	なし				主な利用者	市民						
使用料・手数料の 法令規程	-				常駐職員数[人]	常勤職員	再任用等	非常勤	派遣等	計		
施設管理方法	直営					7	0	0	0	7		
■事業情報												
自主事業(回数、参加者数)	-											
特色のある設備・サービス	消防隊、救急隊を配置											
委託業務	有 (主な業務 清掃、自家用電気工作物保安業務等)											
■施設経費						■運営・利用状況						
	費目名	平成25年度	平成26年度	平成27年度	平成28年度	平均	項目名	平成25年度	平成26年度	平成27年度	平成28年度	平均
収入 (円)	使用料・ 手数料	5,111	7,376	5,375	6,022	5,971	常駐職員数[人]	7	7	7	7	7
	国県支出金	0	0	0	0	0	4月1日の人口[人]	238,832	239,697	240,663	241,273	240,116
	その他収入	63,248	61,837	59,979	56,533	60,399	開館日数[日]	365	365	366	365	365
	収入計(A)	68,359	69,213	65,354	62,555	66,370						
支出 (円)	人件費	177,354,694	175,669,809	181,463,955	177,819,449	178,076,977	■利用状況[1日あたりの救急出動件数]※暦年					
	光熱水費	1,733,631	1,920,366	1,801,902	1,648,021	1,775,980	名称	平成25年度	平成26年度	平成27年度	平成28年度	平均
	委託料	256,935	295,596	295,596	252,396	275,131	1日あたりの出動件数	3.4	3.5	3.5	3.8	3.6
	修繕費・ 工事請負費	655,287	655,287	655,287	655,287	655,287						
	主な建物の 減価償却費	3,003,673	3,003,673	3,003,673	3,003,673	3,003,673						
	その他支出	323,650	342,790	303,919	258,229	307,147						
	支出計(B)	183,327,870	181,887,521	187,524,332	183,637,055	184,094,194						
市の負担額(C) (B)-(A)	183,259,511	181,818,308	187,458,978	183,574,500	184,027,824							
市の負担割合 (C)÷(B)	100.0%	100.0%	100.0%	100.0%	100.0%							
(参考)指定管理料	0	0	0	0	0							
■コスト分析[円]												
		平成25年度	平成26年度	平成27年度	平成28年度	平均						
人口1人あたり		768	759	779	761	767						
m ² 1時間あたり		51.2	50.8	52.2	51.3	51.4						
■備考	※年度別の職員数は、常勤職員数と同数としています。											



施設名

消防署鶴嶺出張所

運営者 茅ヶ崎市

担当課

消防総務課

施設紹介

平成29年4月1日現在

茅ヶ崎市における消防活動の拠点となっている消防署本署のほか、5つの出張所を配置しています。消防署では、市内各地で発生する火災や救急・救助活動に素早く対応できるよう、署員が待機しています。火災、風水害などの災害や交通事故、海や川の事故などで人を助けるために出動します。また、ケガをした人や急病の人に応急処置を行い、病院へ搬送します。鶴嶺出張所には、水上バイクをけん引できる消防ポンプ自動車、救急車を配置しています。

施設データ

住所

今宿911番地6

電話

0467-85-8811

開館時間

終日

休館日

なし

利用料金

なし

主な利用者

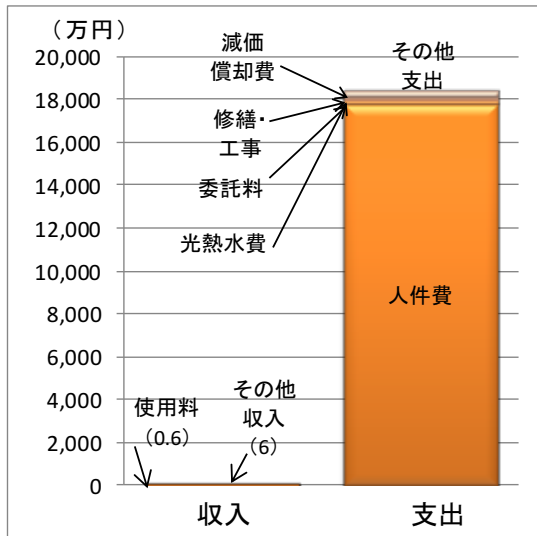
市民

常駐職員数

7人（常勤 7人、再任用等 0人、非常勤 0人、派遣等 0人）

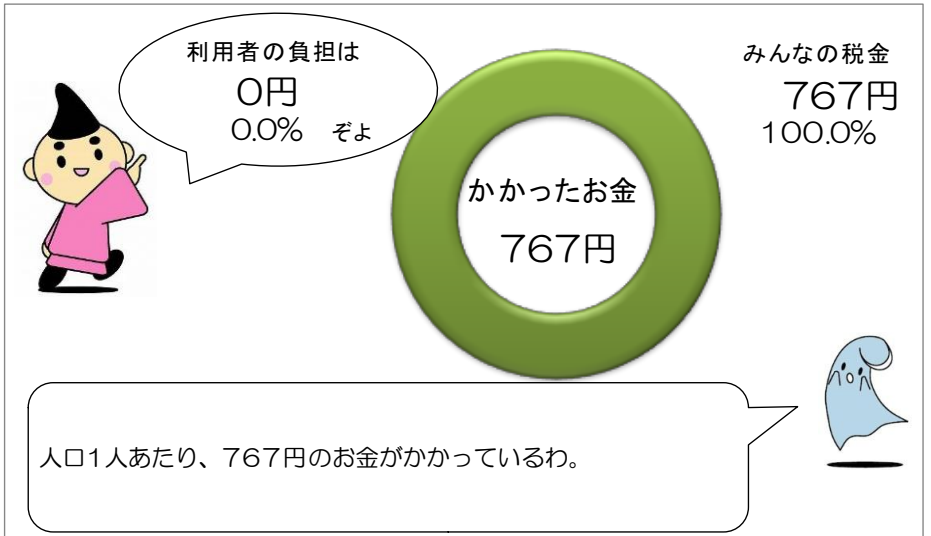
収入と支出

※4年間の平均です



人口1人にかかったお金

※4年間の平均です



施設稼働率【1日あたりの出動件数】

年度	1日あたりの救急出動件数
H25	3.4 件/日
H26	3.5 件/日
H27	3.5 件/日
H28	3.8 件/日

■稼働率の計算

$$\text{稼働率} = \frac{\text{1年間の出動件数}}{365 \text{日 (閏年は366日)}}$$

施設別調査票(平成29年4月1日現在)						施設番号		10-7				
施設名	消防署松林出張所					用途	消防施設					
所在地	赤羽根338番地1					施設所管課	消防総務課					
■土地・建物情報												
施設 総 規 模	敷地面積[m ²]	1,359.38 ※ふれあい活動ホーム赤羽根と同一敷地				バリアフリー	建物名称	建築構造	建築年月日 (取得日)		耐震性	
	建築面積[m ²]	267.00				無	出張所	鉄筋コンクリート造	H5.3.24		有	
	延床面積[m ²]	423.40 ※松林出張所の面積										
■施設運営情報												
設置目的	市民の生命、身体及び財産を火災から保護し、水害・火災・地震等による被害を防ぎ、軽減させ、傷病者の搬送を適切に行うため					施設管理者	茅ヶ崎市					
						施設運営者	茅ヶ崎市					
設置根拠	消防組織法・茅ヶ崎市消防署組織等規程					指定管理導入年度	-					
開館時間	終日					指定管理期間	-					
休館日	なし					主な利用者	市民					
使用料・手数料の 法令規程	-					常駐職員数[人]	常勤職員	再任用等	非常勤	派遣等	計	
施設管理方法	直営						7	0	0	0	7	
■事業情報												
自主事業(回数、参加者数)	-											
特色のある設備・サービス	消防隊、救急隊を配置											
委託業務	有 (主な業務 清掃、自家用電気工作物保安業務等)											
■施設経費						■運営・利用状況						
	費目名	平成25年度	平成26年度	平成27年度	平成28年度	平均	項目名	平成25年度	平成26年度	平成27年度	平成28年度	平均
収入 (円)	使用料・ 手数料	5,111	7,376	5,375	6,022	5,971	常駐職員数[人]	7	7	7	7	7
	国県支出金	0	0	0	0	0	4月1日の人口[人]	238,832	239,697	240,663	241,273	240,116
	その他収入	1,218,293	1,240,636	1,087,622	988,764	1,133,829	開館日数[日]	365	365	366	365	365
	収入計(A)	1,223,404	1,248,012	1,092,997	994,786	1,139,800						
支出 (円)	人件費	177,354,694	175,669,809	181,463,955	177,819,449	178,076,977	■利用状況[1日あたりの救急出動件数]※暦年					
	光熱水費	3,288,938	3,291,960	2,878,962	2,630,279	3,022,535	名称	平成25年度	平成26年度	平成27年度	平成28年度	平均
	委託料	554,390	571,309	571,309	571,309	567,079	1日あたりの出動件数	5.9	5.9	5.8	5.9	5.9
	修繕費・ 工事請負費	8,953,283	8,953,283	8,953,283	8,953,283	8,953,283						
	主な建物の 減価償却費	3,997,981	3,997,981	3,997,981	3,997,981	3,997,981						
	その他支出	323,650	342,790	303,919	258,229	307,147						
	支出計(B)	194,472,936	192,827,132	198,169,409	194,230,530	194,925,002						
市の負担額(C) (B)-(A)	193,249,532	191,579,120	197,076,412	193,235,744	193,785,202							
市の負担割合 (C)÷(B)	99.4%	99.4%	99.4%	99.5%	99.4%							
(参考)指定管理料	0	0	0	0	0							
■コスト分析[円]												
		平成25年度	平成26年度	平成27年度	平成28年度	平均						
人口1人あたり		814	804	823	805	812						
m ² 1時間あたり		52.4	52.0	53.3	52.4	52.5						
■備考	※年度別の職員数は、常勤職員数と同数としています。											



10-7

施設名

消防署松林出張所

運営者 茅ヶ崎市

担当課

消防総務課

施設紹介

平成29年4月1日現在

茅ヶ崎市における消防活動の拠点となっている消防署本署のほか、5つの出張所を配置しています。消防署では、市内各地で発生する火災や救急・救助活動に素早く対応できるよう、署員が待機しています。火災、風水害などの災害や交通事故、海や川の事故などで人を助けるために出動します。また、ケガをした人や急病の人に応急処置を行い、病院へ搬送します。松林出張所には、消防ポンプ自動車、救急車を配置しています。

施設データ

住所

赤羽根338番地1

電話

0467-52-1230

開館時間

終日

休館日

なし

利用料金

なし

主な利用者

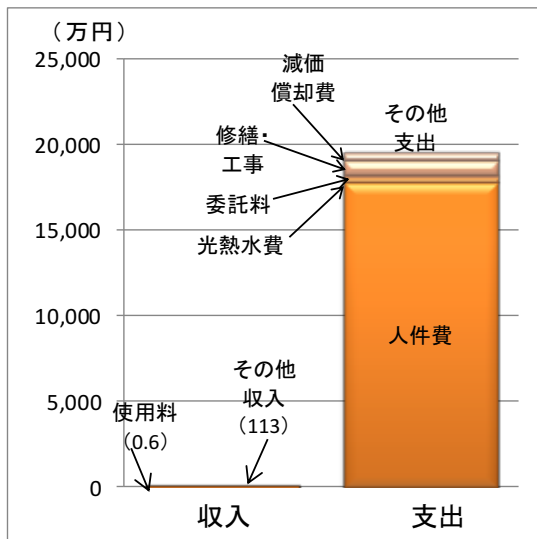
市民

常駐職員数

7人（常勤 7人、再任用等 0人、非常勤 0人、派遣等 0人）

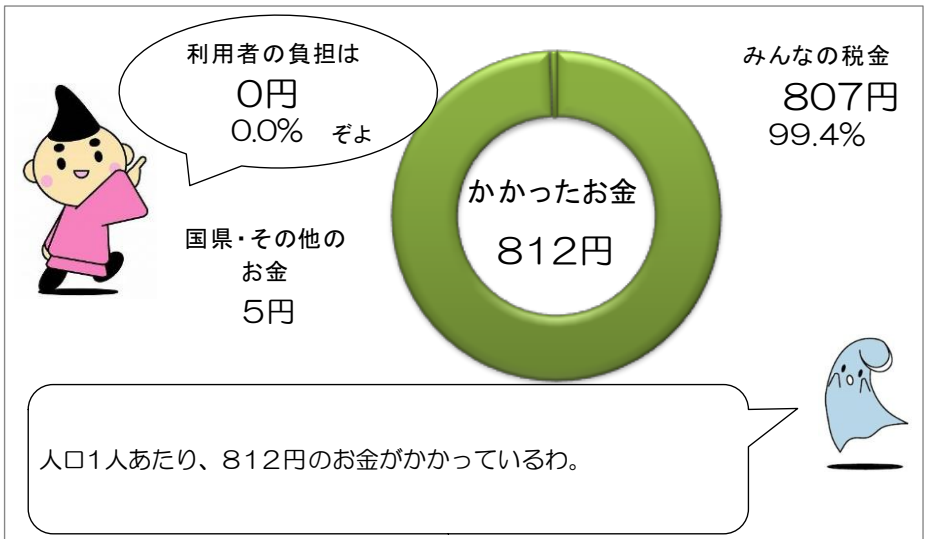
収入と支出

※4年間の平均です



人口1人にかかったお金

※4年間の平均です



施設稼働率【1日あたりの出動件数】

年度	1日あたりの救急出動件数
H25	5.9 件/日
H26	5.9 件/日
H27	5.8 件/日
H28	5.9 件/日

■稼働率の計算

$$\text{稼働率} = \frac{\text{1年間の出動件数}}{365\text{日 (閏年は366日)}}$$

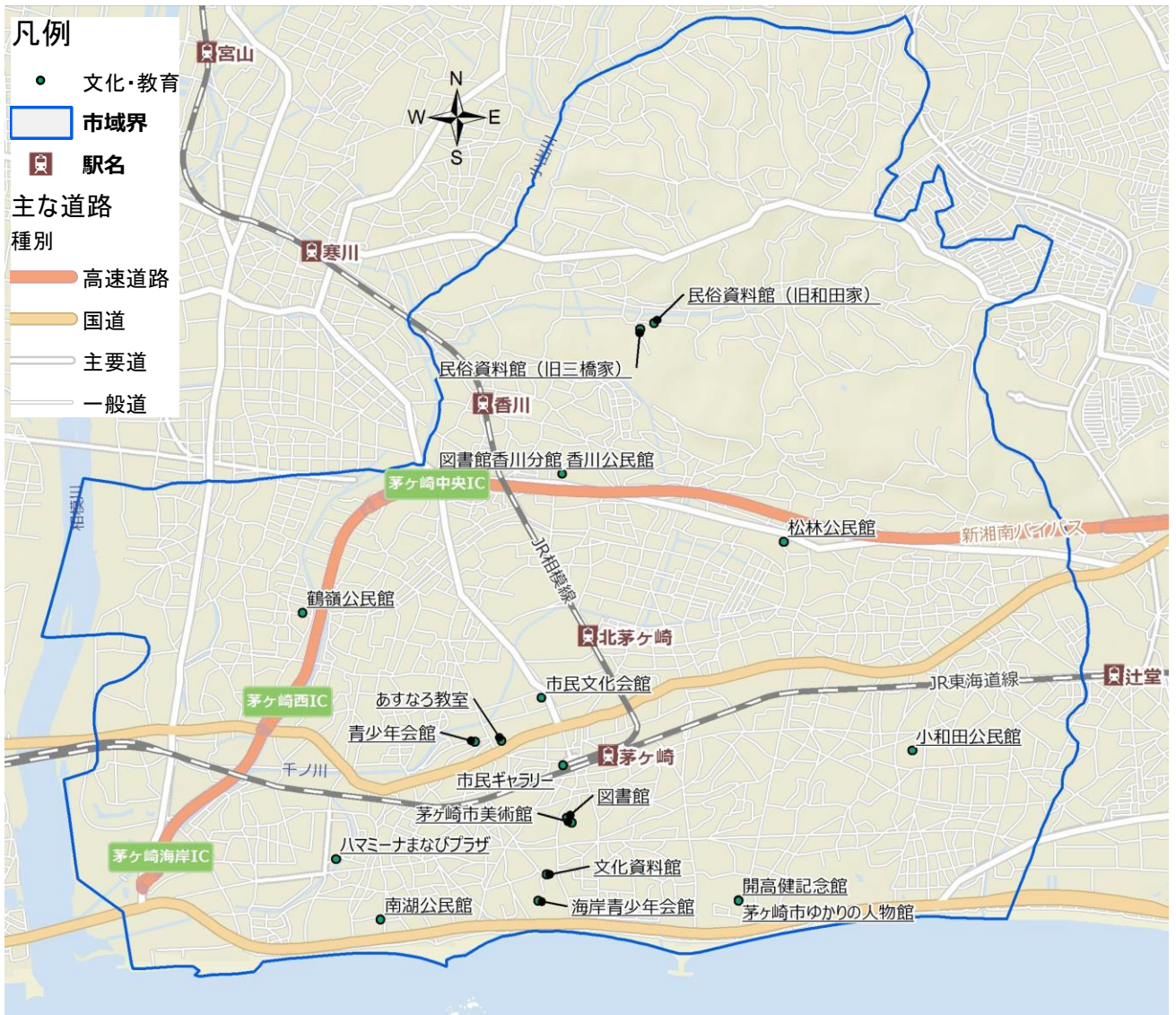
11 文化・教育

施設番号	施設名	複合施設	賃借
11-1	市民文化会館	—	
11-2	茅ヶ崎市美術館	—	
11-3	茅ヶ崎ゆかりの人物館	—	
11-4	開高健記念館	—	
11-5	ハマミーナまなびプラザ	ハマミーナ出張所 浜見平保育園	○
11-6	市民ギャラリー	茅ヶ崎駅前市民窓口センター	
11-7	文化資料館	—	
11-8	民俗資料館(旧三橋家)	—	
11-9	民俗資料館(旧和田家)	—	
11-10	小和田公民館	—	
11-11	鶴嶺公民館	—	
11-12	松林公民館	—	
11-13	南湖公民館	—	
11-14	香川公民館	図書館香川分館	
11-15	青少年会館	—	
11-16	海岸青少年会館	—	
11-17	図書館	—	
11-18	図書館香川分館	香川公民館	
11-19	あすなろ教室	—	

教育、文化に関わる施設を運営するためのお金は、会議室やホールの維持管理だけでなく、さまざまなイベントや講座を開催したり、美術品や図書、専門書を購入したりすることにもかかっています。

市民文化会館は、年間で3億5,000万円程度のお金がかかっています。利用者負担がありますが、そのうち80%程度が市の負担となっています。施設利用者数は、年間で40万人以上と、茅ヶ崎市の人口よりも多くの人に利用されています。

市民文化会館と茅ヶ崎市美術館は、指定管理者制度を導入し、民間の力を活用して運営しています。



図表 23 文化・教育の配置図



◆茅ヶ崎市ゆかりの人物館

施設別調査票(平成29年4月1日現在)							施設番号		11-1					
施設名		市民文化会館			用途		文化施設							
所在地		茅ヶ崎一丁目11番1号			施設所管課		文化生涯学習課							
■土地・建物情報														
施設総規模	敷地面積[m ²]	7,416.63			バリアフリー	建物名称	建築構造		建築年月日(取得日)		耐震性			
	建築面積[m ²]	5,923.92			無	本館	鉄骨鉄筋コンクリート造		S55.9.8		有			
	延床面積[m ²]	10,786.31												
■施設運営情報														
設置目的		市民の文化の向上を図るため			施設管理者		公益財団法人茅ヶ崎市文化・スポーツ振興財団							
					施設運営者		公益財団法人茅ヶ崎市文化・スポーツ振興財団							
設置根拠		茅ヶ崎市民文化会館条例			指定管理導入年度		平成18年度							
開館時間		9時～21時30分			指定管理期間		平成27年4月1日～平成31年3月31日							
休館日		月曜日(休日の時は翌日)・12月28日～1月3日			主な利用者		制限なし							
使用料・手数料の法令規程		茅ヶ崎市民文化会館条例施行規則			常駐職員数[人]		常勤職員	再任用等	非常勤	派遣等	計			
施設管理方法		指定管理					10	0	4	0	14			
■事業情報														
自主事業(回数、参加者数)		芸術文化の鑑賞機会の提供事業												
特色のある設備・サービス		芸術文化鑑賞事業に加え、ワークショップなど市民の方の自主的で創造的な文化活動を支援する事業も実施している。												
委託業務		有	(主な業務 設備、舞台操作管理、警備・清掃・環境衛生管理、昇降機・舞台機構設備・空調設備保守点検等)											
■施設経費						■運営・利用状況								
費目名		平成25年度	平成26年度	平成27年度	平成28年度	平均	項目名		平成25年度	平成26年度	平成27年度	平成28年度	平均	
収入(円)	使用料・手数料	59,846,528	60,879,169	65,686,851	45,545,455	57,989,501	常駐職員数[人]		12	13	15	14	14	
	国県支出金	0	0	0	2,114,000	528,500	施設利用者数[人]		393,779	389,296	441,954	385,263	402,573	
	その他収入	18,214,703	15,959,048	24,530,686	1,109,403	14,953,460	開館日数[日]		290	293	293	266	286	
収入計(A)		78,061,231	76,838,217	90,217,537	48,768,858	73,471,461	■利用状況[稼働率%]							
支出(円)	人件費	58,275,693	62,109,740	69,082,667	65,341,792	63,702,473	名称	面積[m ²]	定員[人]	平成25年度	平成26年度	平成27年度	平成28年度	平均
	光熱水費	34,986,204	35,685,177	32,732,885	28,807,159	33,052,856	大ホール	-	1,412	72.6	66.4	76.0	74.8	72.5
	委託料	129,886,803	126,860,199	142,748,670	164,030,414	140,881,522	小ホール	-	410	76.1	72.9	75.5	78.1	75.7
	修繕費・工事請負費	8,434,631	8,434,631	8,434,631	8,434,631	8,434,631	展示室A	148.5	-	74.6	72.7	77.7	79.7	76.2
	主な建物の減価償却費	50,676,617	50,676,617	50,676,617	50,676,617	50,676,617	展示室B	67.3	-	73.7	71.5	77.8	79.0	75.5
	その他支出	52,535,688	53,141,980	56,851,905	52,917,945	53,861,880	展示室C	47.0	-	70.9	68.7	75.5	78.5	73.4
	支出計(B)	334,795,636	336,908,344	360,527,375	370,208,558	350,609,978	大会議室	136.1	82	66.2	54.3	59.6	54.6	58.7
市の負担額(C)(B)-(A)		256,734,405	260,070,127	270,309,838	321,439,700	277,138,517	第1会議室	59.4	36	61.2	56.9	60.3	60.2	59.7
市の負担割合(C)/(B)		76.7%	77.2%	75.0%	86.8%	79.0%	第2会議室	56.2	36	54.1	52.2	53.7	53.0	53.3
(参考)指定管理料		187,046,000	194,470,000	201,000,000	221,425,000	200,985,250	第3会議室	39.6	24	75.6	69.5	70.0	64.3	69.9
■コスト分析[円]							第4会議室	50.9	30	64.5	58.9	57.5	57.2	59.5
		平成25年度	平成26年度	平成27年度	平成28年度	平均	第5会議室	47.7	14	32.5	28.7	26.7	32.0	30.0
利用者1人あたり		850	865	816	961	873	練習室1	97.7	-	82.1	82.0	83.3	79.0	81.6
㎡1時間あたり		8.6	8.5	9.1	10.3	9.1	練習室2	63.7	-	73.5	71.4	73.5	67.4	71.5
■備考							練習室3	26.9	-	75.0	75.6	82.0	77.9	77.6
							練習室4・5	各24.75	-	36.3	33.4	33.0	37.8	35.1



施設名

市民文化会館

運営者

公益財団法人茅ヶ崎市文化・スポーツ振興財団

担当課

文化生涯学習課

施設紹介

平成29年4月1日現在

茅ヶ崎市民文化会館は、市民の皆様を始め多くの方々に音楽、演劇などの催しに幅広く活用していただくため、昭和55年に開館いたしました。おかげさまで開館以来、多くの方々にご利用、ご来館いただいております。今後も皆様にますます親しみ愛される施設として、多くの方々のご利用をお待ちしております。

施設データ

住所

茅ヶ崎一丁目11番1号

電話

0467-85-1123

開館時間

9時～21時30分

休館日

月曜日(休日の時は翌日)・12月28日～1月3日

利用料金

あり

主な利用者

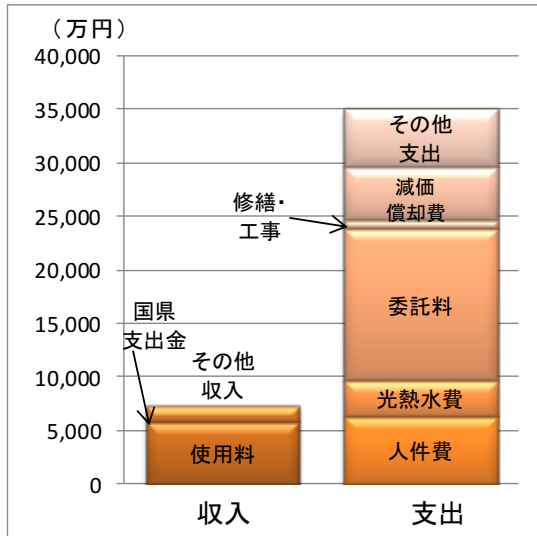
制限なし

常駐職員数

14人(常勤 10人、再任用等 0人、非常勤 4人、派遣等 0人)

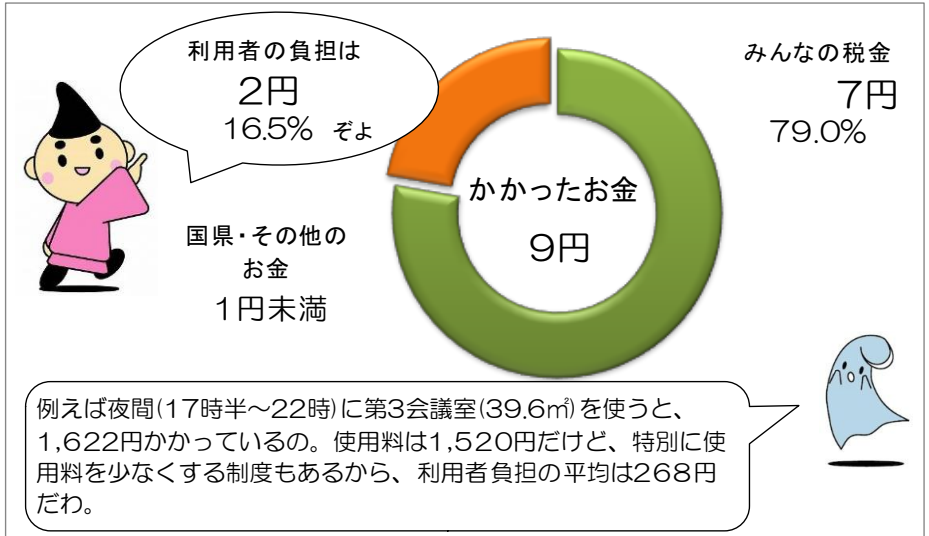
収入と支出

※4年間の平均です



1㎡を1時間運営するのにかけたお金

※4年間の平均です



施設稼働率【貸室の稼働率】

	高い部屋	低い部屋	
H25	練習室1 82.1%	第5会議室 32.5%	■稼働率の計算 稼働率 = $\frac{1年間の利用があった使用区分の数}{1年間の利用可能な使用区分の数}$ ※使用区分とは午前、午後、夜間などで区切った時間帯です
H26	練習室1 82.0%	第5会議室 28.7%	
H27	練習室1 83.3%	第5会議室 26.7%	
H28	展示室A 79.7%	第5会議室 32.0%	

施設別調査票(平成29年4月1日現在)						施設番号		11-2						
施設名		茅ヶ崎市美術館				用途		文化施設						
所在地		東海岸北一丁目4番45号				施設所管課		文化生涯学習課						
■土地・建物情報														
施設 総 規 模	敷地面積[m ²]	91.42			バリアフリー	建物名称	建築構造	建築年月日 (取得日)		耐震性				
	建築面積[m ²]	683.96			無	本館	鉄筋コンクリート造	H9.10.3		有				
	延床面積[m ²]	1,499.67												
■施設運営情報														
設置目的		郷土の芸術文化を後世に伝え、市民の創作活動及び次世代を担う青少年の創造力の育成を図り、広く芸術文化の向上に寄与するため				施設管理者		公益財団法人茅ヶ崎市文化・スポーツ振興財団						
						施設運営者		公益財団法人茅ヶ崎市文化・スポーツ振興財団						
設置根拠		茅ヶ崎市美術館条例				指定管理導入年度		平成18年度						
開館時間		10時～18時(入館は17時30分まで。11月～3月は1時間繰上閉館)				指定管理期間		平成28年4月1日～平成32年3月31日						
休館日		月曜日(休日の時は翌日)・12月28日～1月3日・他臨時休館				主な利用者		制限なし						
使用料・手数料の 法令規程		茅ヶ崎市美術館条例				常駐職員数[人]		常勤職員	再任用等	非常勤	派遣等	計		
施設管理方法		指定管理						4	0	6	0	10		
■事業情報														
自主事業(回数、参加者数)		展覧会事業、展覧会関連事業、講座・ワークショップ等事業、学校連携事業												
特色のある設備・サービス		優れた美術・芸術文化の鑑賞機会を提供するための展覧会や体験・学習講座等の開催、地域の学校等と連携した展示事業												
委託業務		有 (主な業務 清掃、機械警備、エレベーター点検、自家用電気設備点検、空調衛生)												
■施設経費						■運営・利用状況								
費目名		平成25年度	平成26年度	平成27年度	平成28年度	平均	項目名		平成25年度	平成26年度	平成27年度	平成28年度	平均	
収入 (円)	使用料・ 手数料	4,795,069	3,717,670	5,387,257	8,043,753	5,485,937	常駐職員数[人]		10	10	10	10	10	
	国県支出金	0	0	0	0	0	施設利用者数[人]		33,710	33,014	34,657	40,226	35,402	
	その他収入	509,550	1,131,050	4,393,850	2,915,087	2,237,384	開館日数[日]		241	252	258	258	252	
	収入計(A)	5,304,619	4,848,720	9,781,107	10,958,840	7,723,322								
支出 (円)	人件費	35,100,683	40,054,862	45,060,704	45,828,729	41,511,244	■利用状況[稼働率%]							
	光熱水費	8,840,404	9,974,548	8,742,962	8,004,785	8,890,675	名称	面積 [m ²]	定員 [人]	平成25年度	平成26年度	平成27年度	平成28年度	平均
	委託料	19,547,908	15,724,009	20,200,706	18,072,633	18,386,314	展示室2	169.7	-	97.9	89.3	88.7	95.7	92.9
	修繕費・ 工事請負費	3,755,051	3,755,051	3,755,051	3,755,051	3,755,051	展示室3	75.0	-	67.6	70.6	94.4	79.1	77.9
	主な建物の 減価償却費	18,610,274	18,610,274	18,610,274	18,610,274	18,610,274	アトリエ	69.4	-	57.2	53.0	51.0	54.8	54.0
	その他支出	10,452,286	11,195,505	17,541,953	23,053,017	15,560,690								
	支出計(B)	96,306,606	99,314,249	113,911,650	117,324,489	106,714,248								
市の負担額(C) (B)-(A)		91,001,987	94,465,529	104,130,543	106,365,649	98,990,927								
市の負担割合 (C)÷(B)		94.5%	95.1%	91.4%	90.7%	92.8%								
(参考)指定管理料		61,435,000	62,582,000	62,981,000	67,788,000	63,696,500								
■コスト分析[円]														
		平成25年度	平成26年度	平成27年度	平成28年度	平均								
利用者1人あたり		2,857	3,008	3,287	2,917	3,017								
m ² 1時間あたり		35.5	35.0	39.3	40.4	37.6								
■備考														



施設名

茅ヶ崎市美術館

運営者

公益財団法人茅ヶ崎市文化・スポーツ振興財団

担当課

文化生涯学習課

施設紹介

平成29年4月1日現在

茅ヶ崎ゆかりの作家作品の収集、展示を基に現代の美術動向を視野に入れた活動を行っています。
また、アトリエを創作の場として、展示室2・展示室3を芸術活動発表の場として提供しています。

施設データ

住所

東海岸北一丁目4番45号

電話

0467-88-1177

開館時間

10時～18時(入館は17時30分まで。11月～3月は1時間繰上閉館)

休館日

月曜日(休日の時は翌日)・12月28日～1月3日・他臨時休館

利用料金

あり

主な利用者

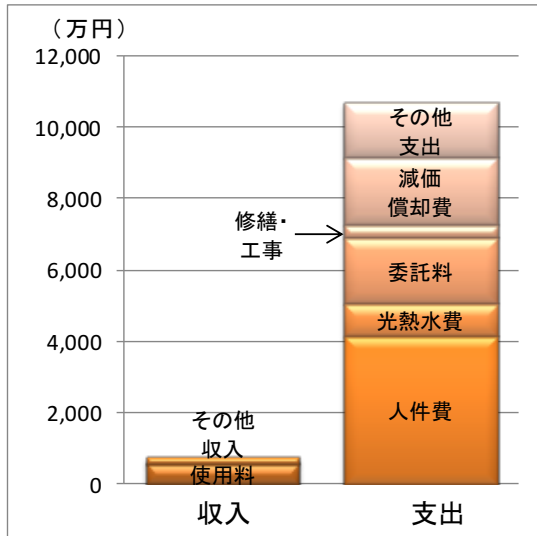
制限なし

常駐職員数

10人(常勤 4人、再任用等 0人、非常勤 6人、派遣等 0人)

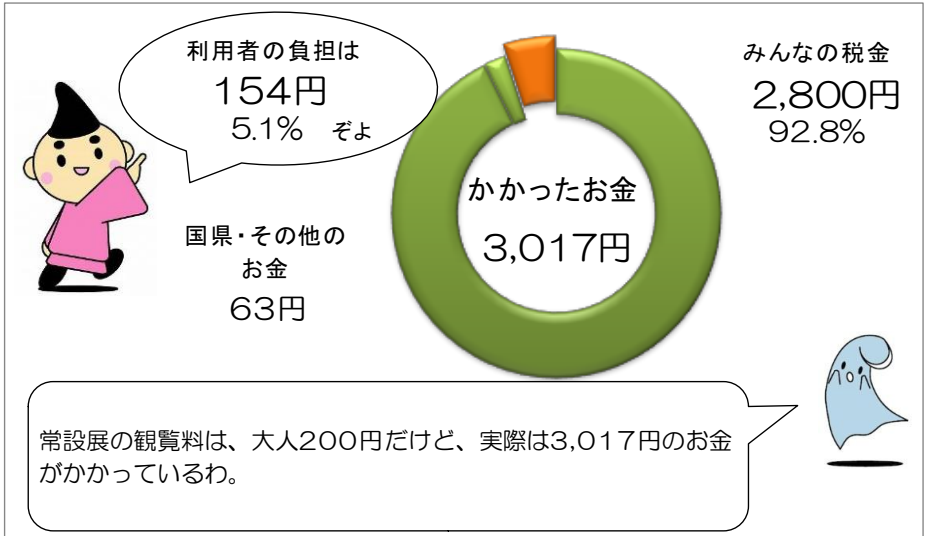
収入と支出

※4年間の平均です



1回の利用にかかったお金

※4年間の平均です



施設稼働率【1日あたりの来館者数】

年度	1日あたりの来館者数
H25	139.9 人/日
H26	131.0 人/日
H27	134.3 人/日
H28	155.9 人/日

■稼働率の計算

$$\text{稼働率} = \frac{\text{1年間の来館者数}}{\text{1年間の開館日数}}$$

施設別調査票(平成29年4月1日現在)						施設番号		11-3				
施設名		茅ヶ崎ゆかりの人物館				用途		文化施設				
所在地		東海岸南六丁目6番64号				施設所管課		文化生涯学習課				
■土地・建物情報												
施設 総 規 模	敷地面積[m ²]	1,618.12			バリアフリー	建物名称	建築構造	建築年月日 (取得日)	耐震性			
	建築面積[m ²]	259.10			有	資料館	木造	H25.4.15	有			
	延床面積[m ²]	259.10										
■施設運営情報												
設置目的		茅ヶ崎市にゆかりのある人物に関わる作品及び資料等を紹介することにより、市民の郷土への愛着を育むとともに、文化の発展に寄与するため				施設管理者		茅ヶ崎市				
						施設運営者		茅ヶ崎市				
設置根拠		茅ヶ崎ゆかりの人物館条例				指定管理導入年度		-				
開館時間		10時～18時(入館は17時30分まで)11月～3月は1時間繰上閉館				指定管理期間		-				
休館日		毎週月～木曜日(祝日は開館)・12月29日～1月3日・他臨時休館				主な利用者		制限なし				
使用料・手数料の 法令規程		茅ヶ崎ゆかりの人物館条例				常駐職員数[人]		常勤職員	再任用等	非常勤	派遣等	計
施設管理方法		直営						0	0	2	0	2
■事業情報												
自主事業(回数、参加者数)			企画展、講演会、ワークショップ等									
特色のある設備・サービス			別荘文化を色濃く反映した木のぬくもりを感じる2館(展示館・多目的館)と豊かな植栽に彩られた庭園で構成。									
委託業務			有 (主な業務 展示デザイン・製作業務、除草清掃・警備業務等)									
■施設経費						■運営・利用状況						
費目名		平成25年度	平成26年度	平成27年度	平成28年度	平均	項目名	平成25年度	平成26年度	平成27年度	平成28年度	平均
収入 (円)	使用料・ 手数料	-	1,610	2,760	178,760	61,043	常駐職員数[人]	-	2	2	2	2
	国県支出金	-	0	0	0	0	施設利用者数[人]	-	2,207	5,895	4,689	4,264
	その他収入	-	19,000	120,890	49,321	63,070	開館日数[日]	-	23	167	165	118
	収入計(A)	-	20,610	123,650	228,081	124,114						
支出 (円)	人件費	-	6,330,144	9,555,006	10,347,823	8,744,324	■利用状況[1日あたりの来館者数]					
	光熱水費	-	187,863	690,381	534,191	470,812	名称	平成25年度	平成26年度	平成27年度	平成28年度	平均
	委託料	-	14,357,282	2,975,372	2,507,954	6,613,536	1日あたりの来館者数	-	96.0	35.3	28.4	53.2
	修繕費・ 工事請負費	-	47,710,800	47,710,800	47,710,800	47,710,800						
	主な建物の 減価償却費	-	582,937	1,033,807	1,033,807	883,517						
	その他支出	-	6,047,051	884,755	671,864	2,534,557						
	支出計(B)	-	75,216,077	62,850,121	62,806,439	66,957,546						
市の負担額(C) (B)-(A)		-	75,195,467	62,726,471	62,578,358	66,833,432						
市の負担割合 (C)÷(B)		-	100.0%	99.8%	99.6%	99.8%						
(参考)指定管理料		-	0	0	0	0						
■コスト分析[円]												
		平成25年度	平成26年度	平成27年度	平成28年度	平均						
利用者1人あたり		-	34,081	10,662	13,394	19,379						
m ² 1時間あたり		-	1,577.7	181.6	183.6	647.6						
■備考		※平成27年2月に開館したため、建築工事などに係る費用負担が大きくなっています。										



施設名

茅ヶ崎ゆかりの人物館

運営者 茅ヶ崎市

担当課

文化生涯学習課

施設紹介

平成29年4月1日現在

茅ヶ崎ゆかりの人物館は、ラチエン通り沿いの海を望む小さな丘に「ひと」と「まち」をつなぐ文化交流の拠点として、平成27年2月に開館しました。半年ごとに企画展を開催し、茅ヶ崎にゆかりのある人物に関わる作品や資料などを紹介しているほか、講演会やワークショップなども行っています。

施設データ

住所

東海岸南六丁目6番64号

電話

0467-81-5015

開館時間

10時～18時(入館は17時30分まで)11月～3月は1時間繰上閉館

休館日

毎週月～木曜日(祝日は開館)・12月29日～1月3日・他臨時休館

利用料金

200円～300円※18歳未満及び高校生以下無料

主な利用者

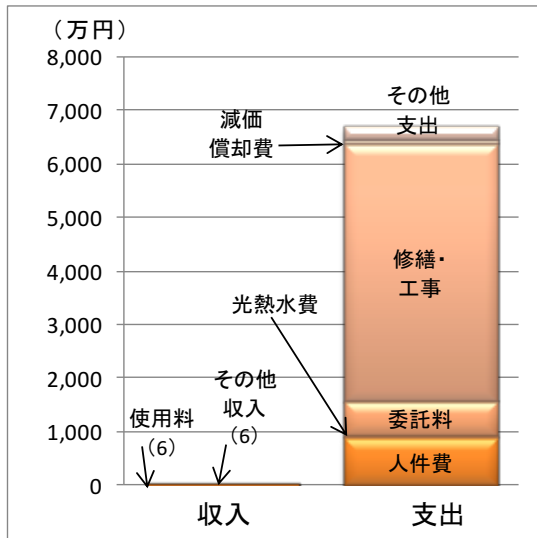
制限なし

常駐職員数

2人(常勤 0人、再任用等 0人、非常勤 2人、派遣等 0人)

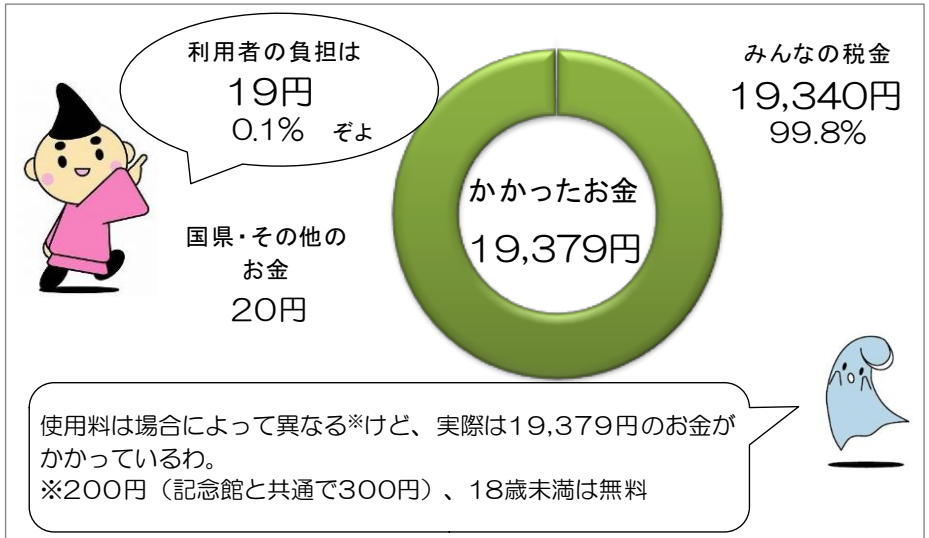
収入と支出

※3年間の平均です



1回の利用にかかったお金

※3年間の平均です



施設稼働率【1日あたりの来館者数】

年度	1日あたりの来館者数
H25	- 人/日
H26	96.0 人/日
H27	35.3 人/日
H28	28.4 人/日

■稼働率の計算

$$\text{稼働率} = \frac{\text{1年間の来館者数}}{\text{1年間の開館日数}}$$

施設別調査票(平成29年4月1日現在)						施設番号		11-4						
施設名		開高健記念館				用途		文化施設						
所在地		東海岸南六丁目6番64号				施設所管課		文化生涯学習課						
■土地・建物情報														
施設 総 規 模	敷地面積[m ²]	1,167.35			バリアフリー	建物名称	建築構造	建築年月日 (取得日)	耐震性					
	建築面積[m ²]	201.38			無	本館	木造一部鉄筋	S50.3.31	有					
	延床面積[m ²]	269.12												
■施設運営情報														
設置目的		開高健の業績を後世に伝えとともに、市民の教養の向上及び文化の発展に資するため				施設管理者		茅ヶ崎市						
						施設運営者		茅ヶ崎市						
設置根拠		茅ヶ崎市開高健記念館条例				指定管理導入年度		-						
開館時間		10時～18時(入館は17時30分まで)11月～3月は1時間繰上閉館				指定管理期間		-						
休館日		毎週月～木曜日(祝日は開館)・12月29日～1月3日・他臨時休館				主な利用者		制限なし						
使用料・手数料の 法令規程		茅ヶ崎市開高健記念館条例				常駐職員数[人]		常勤職員	再任用等	非常勤	派遣等	計		
施設管理方法		直営						0	0	2	0	2		
■事業情報														
自主事業(回数、参加者数)			月の最終日曜日(8・12月を除く)に、ゲストを招いたギャラリートークを開催											
特色のある設備・サービス			できるだけ生前のまま残すという考えのもと、開高氏の足跡を紹介し、代表的作品を展示											
委託業務			有 (主な業務 運営・除草清掃・警備)											
■施設経費						■運営・利用状況								
費目名		平成25年度	平成26年度	平成27年度	平成28年度	平均	項目名		平成25年度	平成26年度	平成27年度	平成28年度	平均	
収入 (円)	使用料・ 手数料	8,859	8,206	8,198	205,051	57,579	常駐職員数[人]		2	2	2	2	2	
	国県支出金	0	0	0	0	0	施設利用者数[人]		4,571	5,571	6,064	4,710	5,229	
	その他収入	0	0	0	0	0	開館日数[日]		163	169	168	165	166	
	収入計(A)	8,859	8,206	8,198	205,051	57,579								
支出 (円)	人件費	4,115,738	5,557,586	5,319,310	7,698,983	5,672,905	■利用状況[1日あたりの来館者数]							
	光熱水費	294,448	319,620	291,988	281,638	296,924	名称	面積 [m ²]	定員 [人]	平成25年度	平成26年度	平成27年度	平成28年度	平均
	委託料	2,643,053	2,261,135	2,415,152	1,858,353	2,294,423	開高健記念館	201.4	-	28.0	33.0	36.1	28.5	31.4
	修繕費・ 工事請負費	879,050	879,050	879,050	879,050	879,050								
	主な建物の 減価償却費	1,073,788	1,073,788	1,073,788	1,073,788	1,073,788								
	その他支出	308,016	365,858	325,871	328,887	332,158								
	支出計(B)	9,314,093	10,457,037	10,305,159	12,120,699	10,549,247								
市の負担額(C) (B)-(A)		9,305,234	10,448,831	10,296,961	11,915,648	10,491,669								
市の負担割合 (C)÷(B)		99.9%	99.9%	99.9%	98.3%	99.5%								
(参考)指定管理料		0	0	0	0	0								
■コスト分析[円]														
		平成25年度	平成26年度	平成27年度	平成28年度	平均								
利用者1人あたり		2,038	1,877	1,699	2,573	2,047								
m ² 1時間あたり		28.3	30.7	30.4	36.4	31.5								
■備考														



施設名

開高健記念館

運営者 茅ヶ崎市

担当課 文化生涯学習課

施設紹介

平成29年4月1日現在

作家開高健は昭和49年に茅ヶ崎市東海岸南のこの地に移り住み、亡くなるまでここを拠点に活動を展開されました。その業績や人となりにふれていただくことを目的に邸宅を開高健記念館として開設しました。書斎は往時のままに、展示コーナーでは、期間を定めてテーマを設定し、原稿や愛用の品々を展示しています。

施設データ

住所

東海岸南六丁目6番64号

電話

0467-87-0567

開館時間

10時～18時(入館は17時30分まで)11月～3月は1時間繰上閉館

休館日

毎週月～木曜日(祝日は開館)・12月29日～1月3日・他臨時休館

利用料金

なし

主な利用者

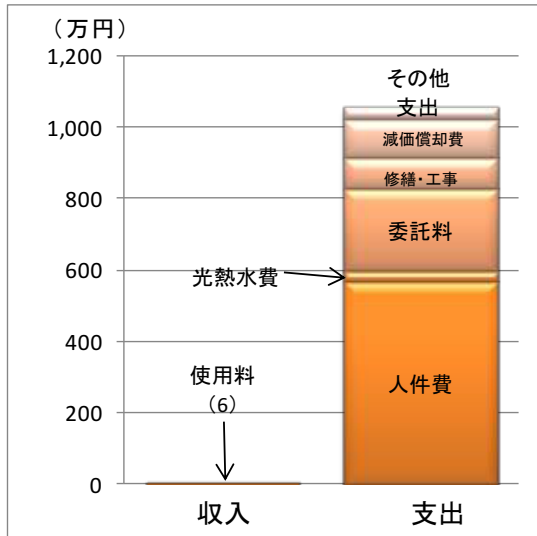
制限なし

常駐職員数

2人(常勤 0人、再任用等 0人、非常勤 2人、派遣等 0人)

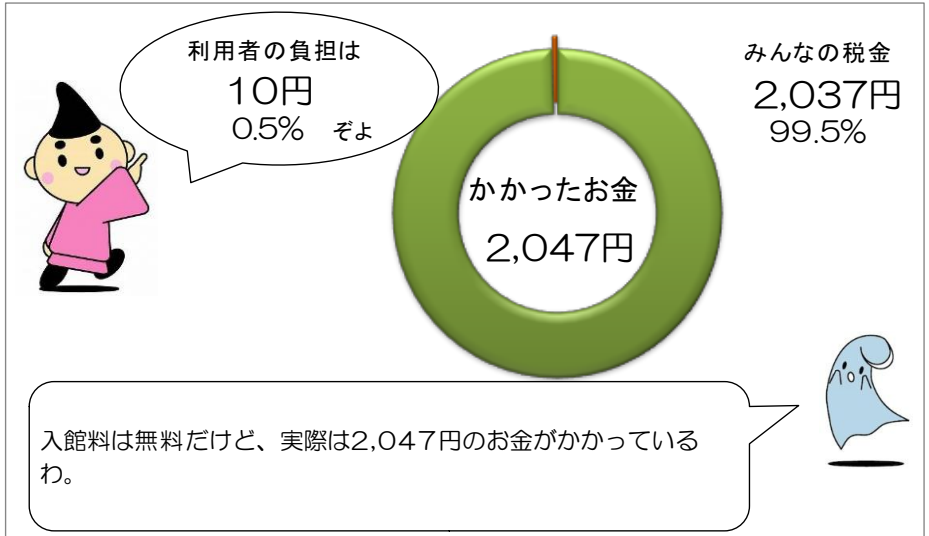
収入と支出

※4年間の平均です



1回の利用にかかったお金

※4年間の平均です



施設稼働率【1日あたりの来館者数】

年度	1日あたりの来館者数
H25	28.0 人/日
H26	33.0 人/日
H27	36.1 人/日
H28	28.5 人/日

■稼働率の計算

$$\text{稼働率} = \frac{\text{1年間の来館者数}}{\text{1年間の開館日数}}$$

施設別調査票(平成29年4月1日現在)						施設番号		11-5						
施設名		ハマミーナまなびプラザ				用途		文化施設						
所在地		浜見平11番1号ハマミーナ2階・3階				施設所管課		文化生涯学習課						
■土地・建物情報														
施設 総 規 模	敷地面積[m ²]	7,070.46 ※賃借により使用(複合施設全体面積)			バリアフリー	建物名称	建築構造	建築年月日 (取得日)		耐震性				
	建築面積[m ²]	3,937.75			有	プラザ	鉄骨造	H27.3.20		有				
	延床面積[m ²]	962.81 ※プラザの賃借面積												
■施設運営情報														
設置目的		様々な学習の場を提供することにより、市民の学習意欲の向上を図り、もって心豊かな市民生活の実現に寄与するため				施設管理者		茅ヶ崎市						
						施設運営者		茅ヶ崎市						
設置根拠		ハマミーナまなびプラザ条例				指定管理導入年度		-						
開館時間		9時~21時				指定管理期間		-						
休館日		12月29日~1月3日				主な利用者		市民・市民団体						
使用料・手数料の 法令規程		ハマミーナまなびプラザ条例				常駐職員数[人]		常勤職員	再任用等	非常勤	派遣等	計		
施設管理方法		直営						0	0	3	0	3		
■事業情報														
自主事業(回数、参加者数)		学びフェスタ(500人)、市民大衆講座(7講座312人)												
特色のある設備・サービス		貸館、生涯学習相談窓口を開設。建物内にハマミーナ出張所・図書室・地域包括支援センター等を併設												
委託業務		有 (主な業務 管理)												
■施設経費						■運営・利用状況								
費目名		平成25年度	平成26年度	平成27年度	平成28年度	平均	項目名		平成25年度	平成26年度	平成27年度	平成28年度	平均	
収入 (円)	使用料・ 手数料	-	-	3,875,640	4,108,240	3,991,940	常駐職員数[人]		-	-	3	3	3	
	国県支出金	-	-	10,724,000	0	5,362,000	施設利用者数[人]		-	-	29,362	30,949	30,156	
	その他収入	-	-	0	0	0	開館日数[日]		-	-	359	359	359	
	収入計(A)	-	-	14,599,640	4,108,240	9,353,940								
支出 (円)	人件費	-	-	14,327,406	11,236,293	12,781,850	■利用状況[稼働率%]							
	光熱水費	-	-	2,442,622	2,230,602	2,336,612	名称	面積 [m ²]	定員 [人]	平成25年度	平成26年度	平成27年度	平成28年度	平均
	委託料	-	-	3,030,249	4,911,320	3,970,785	会議室	55.8	30	-	-	45.6	47.1	46.4
	修繕費・ 工事請負費 主な建物の 減価償却費	-	-	0	0	0	調理室	79.6	30	-	-	15.6	15.2	15.4
	その他支出	-	-	-	-	-	音楽室	100.5	60	-	-	66.5	84.0	75.3
	体育室	524.6	-	-	-	-	76.3	83.6	80.0					
	支出計(B)	-	-	68,730,927	60,164,256	64,447,592								
市の負担額(C) (B)-(A)		-	-	54,131,287	56,056,016	55,093,652								
市の負担割合 (C)÷(B)		-	-	78.8%	93.2%	85.5%								
(参考)指定管理料		-	-	0	0	0								
■コスト分析[円]														
		平成25年度	平成26年度	平成27年度	平成28年度	平均								
利用者1人あたり		-	-	2,341	1,944	2,143								
m ² 1時間あたり		-	-	16.6	14.5	15.6								
■備考		※平成27年度より開設。建物は大和リース株式会社が所有し、市が賃料及び光熱水費を支払っています。 ※建物全体の管理は大和リース株式会社が実施しています。 ※常駐職員(8時30分~17時15分)非常勤嘱託職員2~3名(週2~3日1日7時間15分勤務)夜間は委託												



施設名

ハマミーナまなびプラザ

運営者 茅ヶ崎市

担当課 文化生涯学習課

施設紹介

平成29年4月1日現在

生涯学習の振興と地域コミュニティを育むことを目的に、平成27年4月にオープン。会議室、調理室、音楽室、体育室、フリースペースを整備しています。様々なジャンルの講座・イベントも定期的に行っています。

施設データ

住所

浜見平11番1号ハマミーナ2階・3階

電話

0467-83-2820

開館時間

9時～21時

休館日

12月29日～1月3日

利用料金

あり

主な利用者

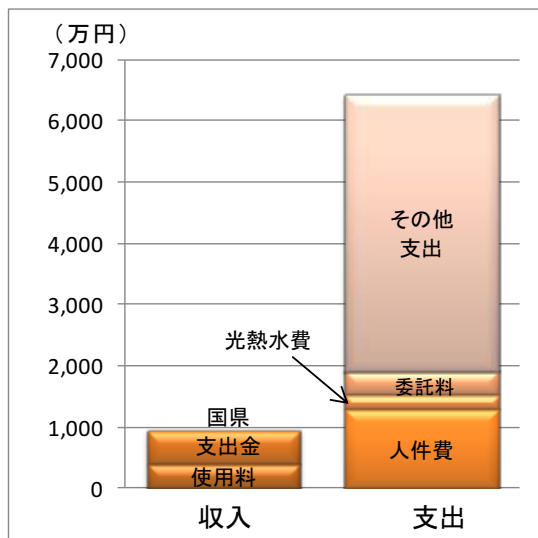
市民・市民団体

常駐職員数

3人（常勤 0人、再任用等 0人、非常勤 3人、派遣等 0人）

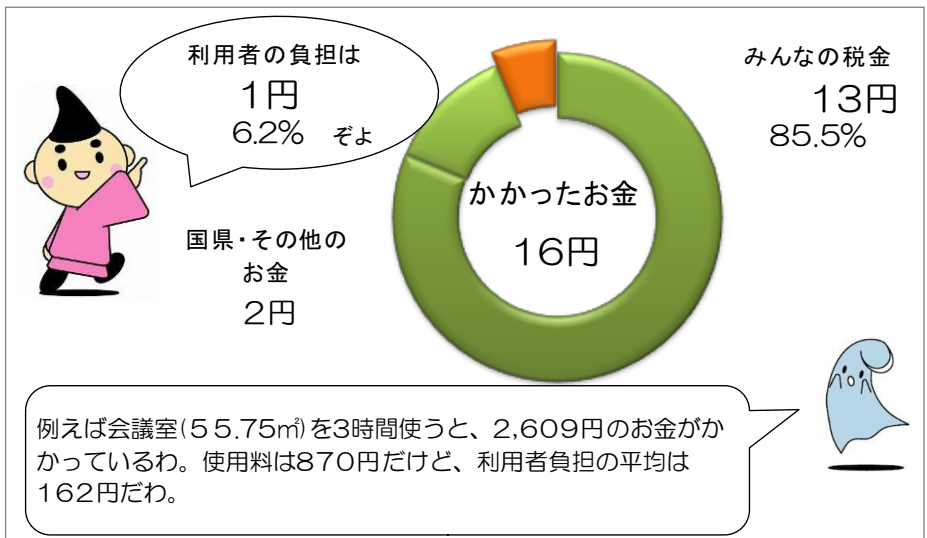
収入と支出

※2年間の平均です



1㎡を1時間運営するのにかけたお金

※2年間の平均です



施設稼働率【貸室の稼働率】

	高い部屋	低い部屋	
H25	- %	- %	■稼働率の計算 稼働率 = $\frac{1年間の利用があった使用区分の数}{1年間の利用可能な使用区分の数}$ ※使用区分とは午前、午後、夜間などで区切った時間帯です
H26	- %	- %	
H27	体育室 76.3%	調理室 15.6%	
H28	音楽室 84.0%	調理室 15.2%	

施設別調査票(平成29年4月1日現在)						施設番号		11-6						
施設名		市民ギャラリー			用途		文化施設							
所在地		元町1番1号(ネスパ茅ヶ崎)			施設所管課		文化生涯学習課							
■土地・建物情報														
施設 総 規 模	敷地面積[m ²]	- ※駅前市民窓口センターと同一敷地			バリアフリー	建物名称	建築構造	建築年月日 (取得日)		耐震性				
	建築面積[m ²]	381.58			無	本館	鉄骨鉄筋コンクリート造	H4.3.20		有				
	延床面積[m ²]	811.22 ※市民ギャラリーの面積												
■施設運営情報														
設置目的		市民に美術作品の発表と鑑賞の場及び創作活動の場並びに講習会等の場を提供し、もって市民文化の向上に寄与するため			施設管理者		茅ヶ崎市							
					施設運営者		茅ヶ崎市							
設置根拠		茅ヶ崎市民ギャラリー条例			指定管理導入年度		-							
開館時間		9時～21時30分			指定管理期間		-							
休館日		第2月曜日(休日の時は翌日(会議室を除く))・12月29日～1月3日			主な利用者		市民・市民団体							
使用料・手数料の 法令規程		茅ヶ崎市民ギャラリー条例			常駐職員数[人]		常勤職員	再任用等	非常勤	派遣等	計			
施設管理方法		直営					0	0	2	0	2			
■事業情報														
自主事業(回数、参加者数)		生涯学習支援者養成講座(22人)												
特色のある設備・サービス		貸館、「まなびの窓口」で生涯学習相談業務、図書館図書の受け取りおよび返却、講座・出前講座の案内												
委託業務		有 (主な業務 警備、保守点検清掃)												
■施設経費						■運営・利用状況								
費目名		平成25年度	平成26年度	平成27年度	平成28年度	平均	項目名		平成25年度	平成26年度	平成27年度	平成28年度	平均	
収入 (円)	使用料・ 手数料	4,553,766	4,693,762	4,400,918	4,525,998	4,543,611	常駐職員数[人]		2	2	2	2	2	
	国庫支出金	0	0	0	0	0	施設利用者数[人]		35,993	40,728	39,094	39,788	38,901	
	その他収入	35,450	44,240	44,230	43,870	41,948	開館日数[日]		359	359	360	359	359	
	収入計(A)	4,589,216	4,738,002	4,445,148	4,569,868	4,585,559								
支出 (円)	人件費	10,481,955	9,364,265	9,652,376	9,894,939	9,848,384	■利用状況[稼働率%]							
	光熱水費	2,370,321	2,131,523	1,720,333	1,503,368	1,931,386	名称	面積 [m ²]	定員 [人]	平成25年度	平成26年度	平成27年度	平成28年度	平均
	委託料	4,971,695	5,231,612	5,304,663	5,269,383	5,194,338	展示室	134.0	-	82.3	83.9	79.0	71.2	79.1
	修繕費・ 工事請負費	4,077,103	4,077,103	4,077,103	4,077,103	4,077,103	創作室A	63.0	27	48.6	49.0	52.9	50.2	50.2
	主な建物の 減価償却費	8,771,190	8,771,190	8,771,190	8,771,190	8,771,190	創作室B	60.0	26	19.8	19.2	22.0	21.5	20.6
	その他支出	243,080	259,477	315,762	228,051	261,593	創作室C	60.0	26	11.4	11.6	10.5	12.5	11.5
	支出計(B)	30,915,344	29,835,170	29,841,427	29,744,034	30,083,994	会議室A	41.0	18	50.2	47.6	46.0	44.5	47.1
市の負担額(C) (B)-(A)	26,326,128	25,097,168	25,396,279	25,174,166	25,498,435	会議室B	41.0	18	42.7	40.5	36.9	37.9	39.5	
市の負担割合 (C)÷(B)	85.2%	84.1%	85.1%	84.6%	84.8%									
(参考)指定管理料	0	0	0	0	0									
■コスト分析[円]														
		平成25年度	平成26年度	平成27年度	平成28年度	平均								
利用者1人あたり		859	733	763	748	776								
m ² 1時間あたり		8.5	8.2	8.2	8.2	8.3								
■備考		※常駐職員(8時30分～19時30分)非常勤嘱託職員2名(週3～4日1日5時間勤務)夜間(臨時職員対応):利用のある日のみ勤務												



11-6

施設名

市民ギャラリー

運営者 茅ヶ崎市

担当課 文化生涯学習課

施設紹介

平成29年4月1日現在

市民ギャラリーは、可動式パネルが併設されており、絵画・写真・手工芸・書道などの美術作品が展示できる空間です。そのほか、絵画、手工芸など創作活動の場として利用いただける創作室や文化活動のミーティング等にご利用いただける会議室を備えています。

施設データ

住所

元町1番1号(ネスパ茅ヶ崎)

電話

0467-87-8384

開館時間

9時～21時30分

休館日

第2月曜日(休日の時は翌日(会議室を除く))・12月29日～1月3日

利用料金

あり

主な利用者

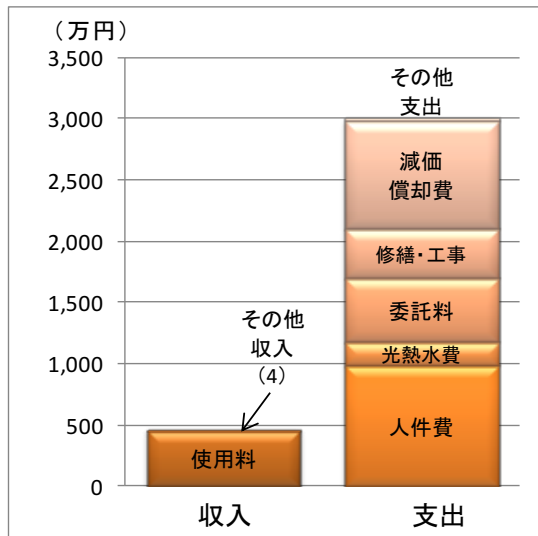
市民・市民団体

常駐職員数

2人(常勤 0人、再任用等 0人、非常勤 2人、派遣等 0人)

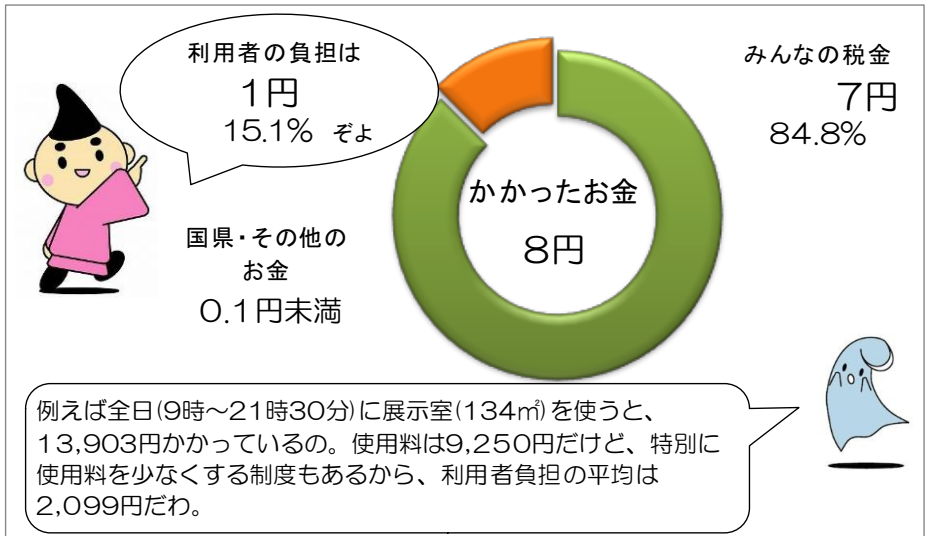
収入と支出

※4年間の平均です



1㎡を1時間運営するのにかったお金

※4年間の平均です



施設稼働率【貸室の稼働率】

	高い部屋	低い部屋
H25	展示室 82.3%	創作室C 11.4%
H26	展示室 83.9%	創作室C 11.6%
H27	展示室 79.0%	創作室C 10.5%
H28	展示室 71.2%	創作室C 12.5%

■稼働率の計算

$$\text{稼働率} = \frac{\text{1年間の利用があった使用区分の数}}{\text{1年間の利用可能な使用区分の数}}$$

※使用区分とは午前、午後、夜間などで区切った時間帯です

施設別調査票(平成29年4月1日現在)						施設番号		11-7				
施設名		文化資料館				用途		文化施設				
所在地		中海岸二丁目2番18号				施設所管課		社会教育課				
■土地・建物情報												
施設 総 規 模	敷地面積[m ²]	- ※福祉会館の敷地に含む				バリアフリー	建物名称	建築構造	建築年月日 (取得日)	耐震性		
	建築面積[m ²]	321.01				無	本館	鉄筋コンクリート造	S46.3.31	無		
	延床面積[m ²]	498.53										
■施設運営情報												
設置目的		文化的又は自然誌的郷土の資料を調査、収集、研究、保管、及び展示することにより市民の郷土愛と郷土文化の向上を図るため				施設管理者	茅ヶ崎市					
						施設運営者	茅ヶ崎市					
設置根拠		茅ヶ崎市文化資料館条例				指定管理導入年度	-					
開館時間		9時～16時				指定管理期間	-					
休館日		月曜日(休日の時は翌日)・12月27日～1月4日				主な利用者	制限なし					
使用料・手数料の 法令規程		-				常駐職員数[人]	常勤職員	再任用等	非常勤	派遣等	計	
施設管理方法		直営					2	0	2	0	4	
■事業情報												
自主事業(回数、参加者数)			常設展来館者(28年度実績:4022人)、特別展来館者(1784人)、市民協働ワークショップの開催(11回)									
特色のある設備・サービス			約5万点の所蔵を活用し、展示やワークショップを通じた学校教育への協力や社会教育活動を市民ボランティアと協力して実施									
委託業務			有 (主な業務 清掃、警備)									
■施設経費						■運営・利用状況						
費目名		平成25年度	平成26年度	平成27年度	平成28年度	平均	項目名	平成25年度	平成26年度	平成27年度	平成28年度	平均
収入 (円)	使用料・ 手数料	0	0	0	0	0	常駐職員数[人]	3	3	4	4	4
	国県支出金	0	0	0	0	0	施設利用者数[人]	6,761	6,110	7,696	5,806	6,593
	その他収入	0	0	0	0	0	開館日数[日]	304	305	307	305	305
	収入計(A)	0	0	0	0	0						
支出 (円)	人件費	11,353,720	15,908,068	16,128,424	18,159,976	15,387,547	■利用状況[1日あたりの来館者数]					
	光熱水費	846,393	880,308	809,624	755,470	822,949	名称	平成25年度	平成26年度	平成27年度	平成28年度	平均
	委託料	862,224	817,720	803,922	810,106	823,493	1日あたりの来館者数	22.2	20.0	26.0	19.0	21.8
	修繕費・ 工事請負費	30,714	30,714	30,714	30,714	30,714						
	主な建物の 減価償却費	1,628,676	1,628,676	1,628,676	1,628,676	1,628,676						
	その他支出	862,457	1,054,002	1,001,005	884,584	950,512						
	支出計(B)	15,584,184	20,319,488	20,402,365	22,269,526	19,643,891						
市の負担額(C) (B)-(A)	15,584,184	20,319,488	20,402,365	22,269,526	19,643,891							
市の負担割合 (C)÷(B)	100.0%	100.0%	100.0%	100.0%	100.0%							
(参考)指定管理料	0	0	0	0	0							
■コスト分析[円]												
	平成25年度	平成26年度	平成27年度	平成28年度	平均							
利用者1人あたり	2,305	3,326	2,651	3,836	3,030							
m ² 1時間あたり	14.7	19.1	19.0	20.9	18.4							
■備考	※公共施設整備再編計画に基づく移転・整備事業に取り組んでいるため通常年度よりも多くの人件費がかかっています。											



11-7

施設名

文化資料館

運営者 茅ヶ崎市

担当課

社会教育課

施設紹介

平成29年4月1日現在

文化資料館は、市内及び周辺地域の人文、自然などに関する、調査・研究を行っています。また、人文・自然といった博物資料を収集し、保管しています。茅ヶ崎を知り、発見・再発見する上で欠かせない資料を展示するほか、特別展・企画展の開催、市民と協力したワークショップの開催、学校教育への協力を行っています。

施設データ

住所

中海岸二丁目2番18号

電話

0467-85-1733

開館時間

9時～16時

休館日

月曜日(休日の時は翌日)・12月27日～1月4日

利用料金

なし

主な利用者

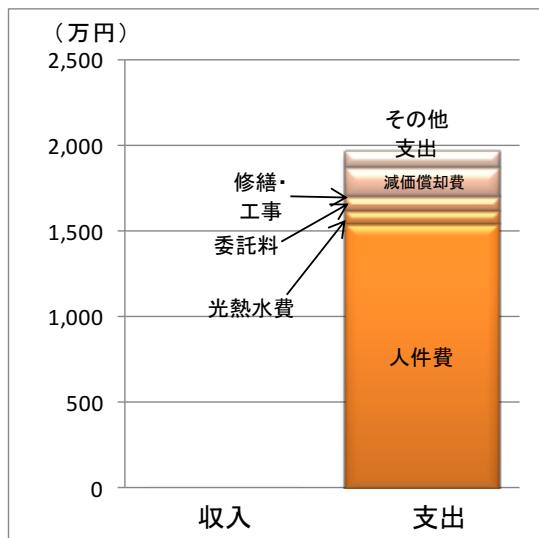
制限なし

常駐職員数

4人(常勤 2人、再任用等 0人、非常勤 2人、派遣等 0人)

収入と支出

※4年間の平均です



1回の利用にかかったお金

※4年間の平均です



施設稼働率【1日あたりの来館者数】

■稼働率の計算

$$\text{稼働率} = \frac{\text{1年間の来館者数}}{\text{1年間の開館日数}}$$

	1日あたりの来館者数
H25	22.2 人/日
H26	20.0 人/日
H27	26.0 人/日
H28	19.0 人/日

施設別調査票(平成29年4月1日現在)						施設番号		11-8				
施設名		民俗資料館(旧三橋家)				用途		文化施設				
所在地		堤4318番地浄見寺境内				施設所管課		社会教育課				
■土地・建物情報												
施設 総 規 模	敷地面積[m ²]	- ※借地により使用				バリアフリー	建物名称	建築構造	建築年月日 (取得日)	耐震性		
	建築面積[m ²]	180.18				無	本館	木造	文政10年	無		
	延床面積[m ²]	153.96										
■施設運営情報												
設置目的		市指定重要文化財を適正に保存・管理しながら公開することを通じて、市民の郷土愛と郷土文化の向上を図るため				施設管理者	茅ヶ崎市					
						施設運営者	茅ヶ崎市					
設置根拠		茅ヶ崎市文化資料館条例				指定管理導入年度	-					
開館時間		9時～16時				指定管理期間	-					
休館日		月曜日(休日の時は翌日)・12月27日～1月4日				主な利用者	制限なし					
使用料・手数料の 法令規程		-				常駐職員数[人]	常勤職員	再任用等	非常勤	派遣等	計	
施設管理方法		直営					0	0	1	0	1	
■事業情報												
自主事業(回数、参加者数)		市指定重要文化財である旧三橋家住宅の公開										
特色のある設備・サービス		江戸時代末の建築で、かつての茅ヶ崎の暮らしを伝えてくれる貴重な文化財である。										
委託業務		有 (主な業務 清掃、警備)										
■施設経費						■運営・利用状況						
費目名		平成25年度	平成26年度	平成27年度	平成28年度	平均	項目名	平成25年度	平成26年度	平成27年度	平成28年度	平均
収入 (円)	使用料・ 手数料	0	0	0	0	0	常駐職員数[人]	1	1	1	1	1
	国県支出金	0	0	0	0	0	施設利用者数[人]	2,394	2,348	1,925	1,294	1,990
	その他収入	0	0	0	0	0	開館日数[日]	303	305	307	223	285
	収入計(A)	0	0	0	0	0						
支出 (円)	人件費	1,978,322	2,601,803	2,467,541	4,494,952	2,885,655	■利用状況[1日あたりの来館者数]					
	光熱水費	62,646	46,643	32,385	26,258	41,983	名称	平成25年度	平成26年度	平成27年度	平成28年度	平均
	委託料	1,422,654	1,434,360	1,492,764	1,680,750	1,507,632	1日あたりの来館者数	7.9	7.7	6.3	5.8	6.9
	修繕費・ 工事請負費	24,941	24,941	24,941	24,941	24,941						
	主な建物の 減価償却費	0	0	0	0	0						
	その他支出	690,250	690,250	690,250	690,250	690,250						
	支出計(B)	4,178,813	4,797,997	4,707,881	6,917,151	5,150,461						
市の負担額(C) (B)-(A)		4,178,813	4,797,997	4,707,881	6,917,151	5,150,461						
市の負担割合 (C)÷(B)		100.0%	100.0%	100.0%	100.0%	100.0%						
(参考)指定管理料		0	0	0	0	0						
■コスト分析[円]												
		平成25年度	平成26年度	平成27年度	平成28年度	平均						
利用者1人あたり		1,746	2,043	2,446	5,346	2,895						
㎡1時間あたり		12.8	14.6	14.2	28.8	17.6						
■備考		※平成28年度については、台風9号による被害の影響で平成28年9月16日(金)から12月21日(水)まで閉館していました。										



施設名

民俗資料館(旧三橋家)

運営者 茅ヶ崎市

担当課

社会教育課

施設紹介

平成29年4月1日現在

この建物は、市内香川にありました。三橋家は香川の旧家で、江戸時代には香川村の中の、旗本戸田氏の知行地の名主を務めました。この建物には、文政11(1828)年の年号のある棟札や、建築経過を記録した「大工木挽萬控帳」(文政10年)などが付属していて、建てられた年代が明らかです。昭和46年に寄贈され、市の重要文化財となりました。昭和47年に移築し、昭和48年に開館しました。

施設データ

住所

堤4318番地浄見寺境内

電話

0467-85-1733(文化資料館)

開館時間

9時～16時

休館日

月曜日(休日の時は翌日)・12月27日～1月4日

利用料金

なし

主な利用者

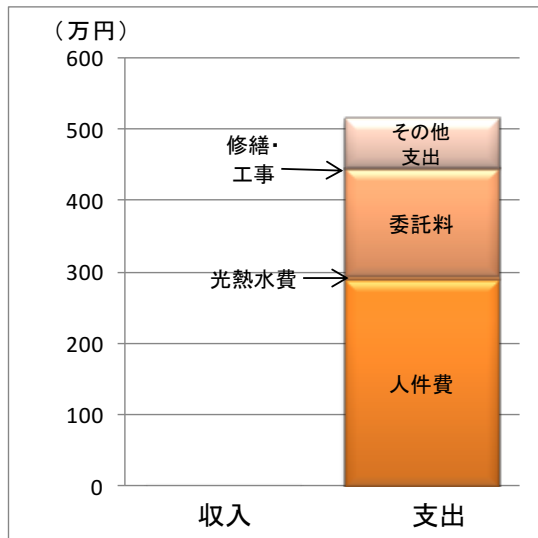
制限なし

常駐職員数

1人(常勤 0人、再任用等 0人、非常勤 1人、派遣等 0人)

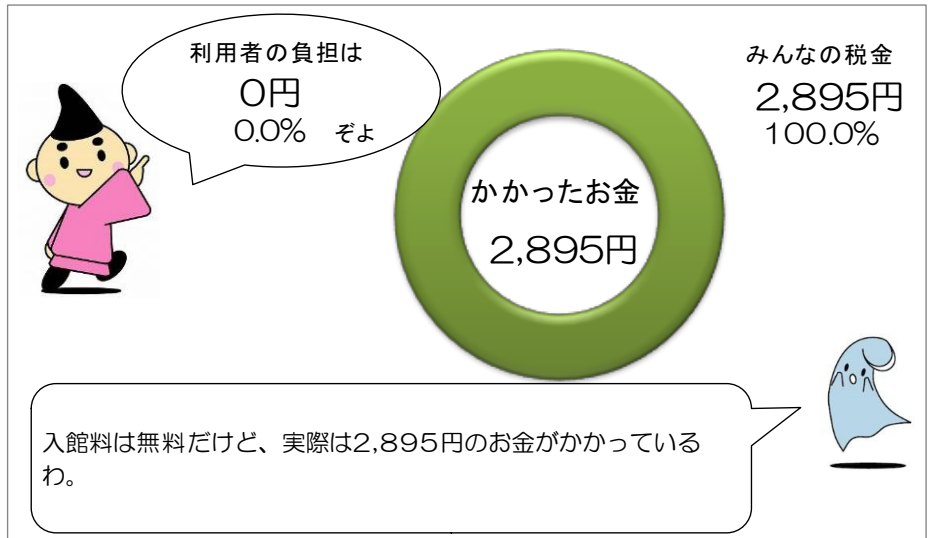
収入と支出

※4年間の平均です



1回の利用にかかったお金

※4年間の平均です



施設稼働率【1日あたりの来館者数】

	1日あたりの来館者数	■稼働率の計算
H25	7.9 人/日	
H26	7.7 人/日	
H27	6.3 人/日	
H28	5.8 人/日	

$$\text{稼働率} = \frac{\text{1年間の来館者数}}{\text{1年間の開館日数}}$$

施設別調査票(平成29年4月1日現在)						施設番号		11-9				
施設名		民俗資料館(旧和田家)				用途		文化施設				
所在地		堤3882番地浄見寺のおとなり				施設所管課		社会教育課				
■土地・建物情報												
施設 総 規 模	敷地面積[m ²]	- ※借地により使用				バリアフリー	建物名称	建築構造	建築年月日 (取得日)	耐震性		
	建築面積[m ²]	230.09				無	本館	木造	安政2年	無		
	延床面積[m ²]	209.41										
■施設運営情報												
設置目的		市指定重要文化財を適正に保存・管理しながら公開することを通じて、市民の郷土愛と郷土文化の向上を図るため				施設管理者		茅ヶ崎市				
						施設運営者		茅ヶ崎市				
設置根拠		茅ヶ崎市文化資料館条例				指定管理導入年度		-				
開館時間		9時～16時				指定管理期間		-				
休館日		月曜日(休日の時は翌日)・12月27日～1月4日				主な利用者		制限なし				
使用料・手数料の 法令規程		-				常駐職員数[人]		常勤職員	再任用等	非常勤	派遣等	計
施設管理方法		直営						0	0	1	0	1
■事業情報												
自主事業(回数、参加者数)		市指定重要文化財である旧和田家住宅の公開、年中行事の再現の場としてワークショップで活用。										
特色のある設備・サービス		江戸時代末の建築で、かつての茅ヶ崎の暮らしを伝えてくれる貴重な文化財である。										
委託業務		有 (主な業務 清掃、警備)										
■施設経費						■運営・利用状況						
費目名		平成25年度	平成26年度	平成27年度	平成28年度	平均	項目名	平成25年度	平成26年度	平成27年度	平成28年度	平均
収入 (円)	使用料・ 手数料	0	0	0	0	0	常駐職員数[人]	1	1	1	1	1
	国県支出金	0	0	0	0	0	施設利用者数[人]	6,304	6,830	5,388	4,987	5,877
	その他収入	0	0	0	0	0	開館日数[日]	303	305	307	305	305
	収入計(A)	0	0	0	0	0						
支出 (円)	人件費	1,978,322	2,601,803	2,467,541	4,494,952	2,885,655	■利用状況[1日あたりの来館者数]					
	光熱水費	230,226	246,785	226,936	217,645	230,398	名称	平成25年度	平成26年度	平成27年度	平成28年度	平均
	委託料	1,453,710	1,464,276	1,513,510	1,527,464	1,489,740	1日あたりの来館者数	20.8	22.4	17.6	16.4	19.3
	修繕費・ 工事請負費	15,708	15,708	15,708	15,708	15,708						
	主な建物の 減価償却費	0	0	0	0	0						
	その他支出	4,419,739	4,419,739	4,419,739	4,419,739	4,419,739						
	支出計(B)	8,097,705	8,748,311	8,643,434	10,675,508	9,041,240						
市の負担額(C) (B)-(A)		8,097,705	8,748,311	8,643,434	10,675,508	9,041,240						
市の負担割合 (C)÷(B)		100.0%	100.0%	100.0%	100.0%	100.0%						
(参考)指定管理料		0	0	0	0	0						
■コスト分析[円]												
		平成25年度	平成26年度	平成27年度	平成28年度	平均						
利用者1人あたり		1,285	1,281	1,604	2,141	1,578						
㎡1時間あたり		18.2	19.6	19.2	23.9	20.2						
■備考		※その他支出は、主に土地の賃借料です。										



11-9

施設名 民俗資料館(旧和田家)

運営者 茅ヶ崎市

担当課 社会教育課

施設紹介

平成29年4月1日現在

和田家は、江戸時代に萩園村の村役人を務めた家柄です。この建物は、同家11代和田清右衛門によって建てられました。移築復元のための解体作業中に「安政二(1855)年三月吉日」の年号のある棟札が発見され、建てられた年代が明確になりました。昭和57年に寄贈され、同年7月に市の重要文化財に指定し、移築復元して昭和60年4月に開館しました。

施設データ

住所

堤3882番地浄見寺のおとなり

電話

0467-85-1733(文化資料館)

開館時間

9時～16時

休館日

月曜日(休日の時は翌日)・12月27日～1月4日

利用料金

なし

主な利用者

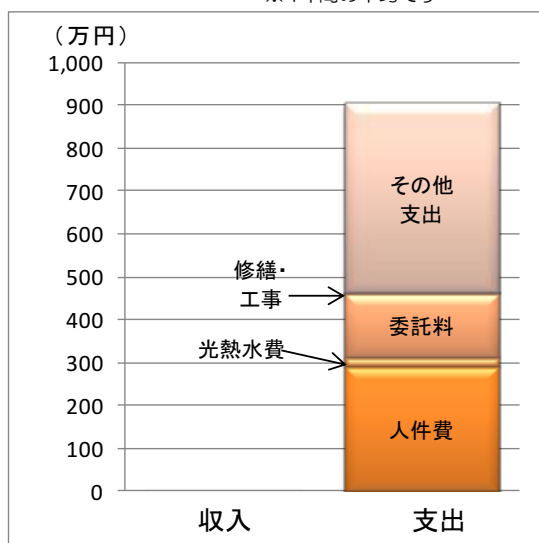
制限なし

常駐職員数

1人(常勤 0人、再任用等 0人、非常勤 1人、派遣等 0人)

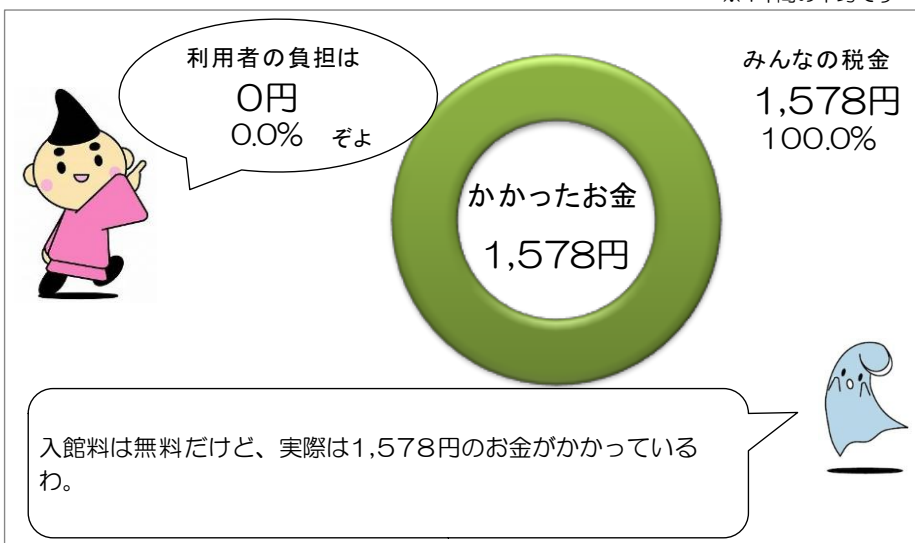
収入と支出

※4年間の平均です



1回の利用にかかったお金

※4年間の平均です



施設稼働率【1日あたりの来館者数】

	1日あたりの来館者数
H25	20.8 人/日
H26	22.4 人/日
H27	17.6 人/日
H28	16.4 人/日

■稼働率の計算

$$\text{稼働率} = \frac{\text{1年間の来館者数}}{\text{1年間の開館日数}}$$

施設別調査票(平成29年4月1日現在)						施設番号		11-10						
施設名		小和田公民館				用途		社会教育施設						
所在地		美住町6番20号				施設所管課		社会教育課						
■土地・建物情報														
施設 総 規 模	敷地面積[m ²]	2,056.00			バリアフリー	建物名称	建築構造	建築年月日 (取得日)	耐震性					
	建築面積[m ²]	547.69			無	本館	鉄筋コンクリート造	S55.2.27	無					
	延床面積[m ²]	785.15												
■施設運営情報														
設置目的		住民の教養の向上、健康の増進、情操の純化を図り、生活文化の振興、社会福祉の増進に寄与するため				施設管理者		茅ヶ崎市教育委員会						
						施設運営者		茅ヶ崎市教育委員会						
設置根拠		社会教育法・茅ヶ崎市立公民館条例				指定管理導入年度		-						
開館時間		9時~21時				指定管理期間		-						
休館日		月曜日(休日の時は翌日)・12月28日~1月4日				主な利用者		市民・市民団体						
使用料・手数料の 法令規程		-				常駐職員数[人]		常勤職員	再任用等	非常勤	派遣等	計		
施設管理方法		直営						1	2	2	0	5		
■事業情報														
自主事業(回数、参加者数)		家庭教育支援関連事業・子ども事業・地域交流事業・社会的要請事業・公民館ふれあい事業												
特色のある設備・サービス		様々な学習機会を提供するとともに、サークル活動の場所を提供して交流・ふれ合いを図っている。												
委託業務		有 (主な業務 警備、清掃、消防用設備、防火対象物、自動ドア、冷温水機、植木剪定)												
■施設経費						■運営・利用状況								
費目名		平成25年度	平成26年度	平成27年度	平成28年度	平均	項目名		平成25年度	平成26年度	平成27年度	平成28年度	平均	
収入 (円)	使用料・ 手数料	0	0	0	4,848	1,212	常駐職員数[人]		5	5	5	5	5	
	国県支出金	0	0	0	0	0	施設利用者数[人]		66,976	65,665	63,128	59,027	63,699	
	その他収入	335,900	308,160	193,910	176,919	253,722	開館日数[日]		307	306	308	306	307	
	収入計(A)	335,900	308,160	193,910	181,767	254,934								
支出 (円)	人件費	25,075,606	24,954,384	25,554,637	22,563,440	24,537,016	■利用状況[稼働率%]							
	光熱水費	2,454,832	2,520,636	2,108,912	1,871,364	2,238,936	名称	面積 [m ²]	定員 [人]	平成25年度	平成26年度	平成27年度	平成28年度	平均
	委託料	2,023,520	2,075,170	2,065,650	2,125,124	2,072,366	講義室	126.0	120	91.9	89.7	86.4	84.6	88.2
	修繕費・ 工事請負費 主な建物の 減価償却費	1,262,292	1,262,292	1,262,292	1,262,292	1,262,292	子ども室	34.0	20	54.3	51.7	47.7	46.0	49.9
	その他支出	2,037,420	2,037,420	2,037,420	2,037,420	2,037,420	学習室1	36.0	20	65.0	58.7	54.5	55.0	58.3
	支出計(B)	2,265,918	2,075,026	1,971,407	1,911,845	2,056,049	学習室2	51.0	40	67.6	64.6	58.5	60.3	62.8
		35,119,588	34,924,928	35,000,318	31,771,485	34,204,079	和室	49.0	30	53.8	53.6	51.0	47.0	51.4
市の負担額(C) (B)-(A)	34,783,688	34,616,768	34,806,408	31,589,718	33,949,145	実習室	58.0	24	45.6	40.0	35.4	36.4	39.4	
市の負担割合 (C)÷(B)	99.0%	99.1%	99.4%	99.4%	99.3%									
(参考)指定管理料	0	0	0	0	0									
■コスト分析[円]														
		平成25年度	平成26年度	平成27年度	平成28年度	平均								
利用者1人あたり		524	532	554	538	537								
m ² 1時間あたり		12.1	12.1	12.1	11.0	11.8								
備考		※常勤職員(週5日)×1人、再任用職員(週5日)×1人、再任用職員(週3日)×1人、社会教育嘱託員(週3.5日×3人、週3日×1人) 夜間17~21時は臨時職員1人で対応しています。 ※施設経費内の委託料について、複数館を対象としているような委託契約については、5館で割戻した金額のため、各年度の決算額 とは異なります。 ※平成28年度より施設再編整備課による包括修繕委託を実施しています。												



施設名

小和田公民館

運営者 茅ヶ崎市教育委員会

担当課

社会教育課

施設紹介

平成29年4月1日現在

公民館は、社会教育法に基づき設置された社会教育施設です。年間を通して各種主催事業を開催しているほか、各種団体の活動の場として利用できます。また、学習相談や学習情報の提供を受けることもできます。小和田公民館は、茅ヶ崎市で最初にできた公民館です。

施設データ

住所

美住町6番20号

電話

0467-85-8755

開館時間

9時～21時

休館日

月曜日(休日の時は翌日)・12月28日～1月4日

利用料金

なし

主な利用者

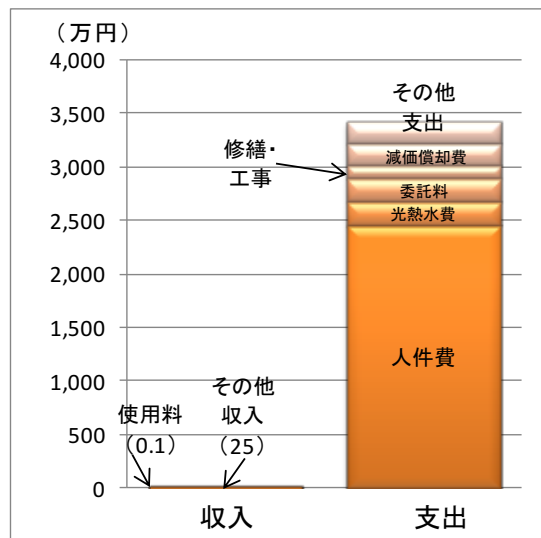
市民・市民団体

常駐職員数

5人(常勤 1人、再任用等 2人、非常勤 2人、派遣等 0人)

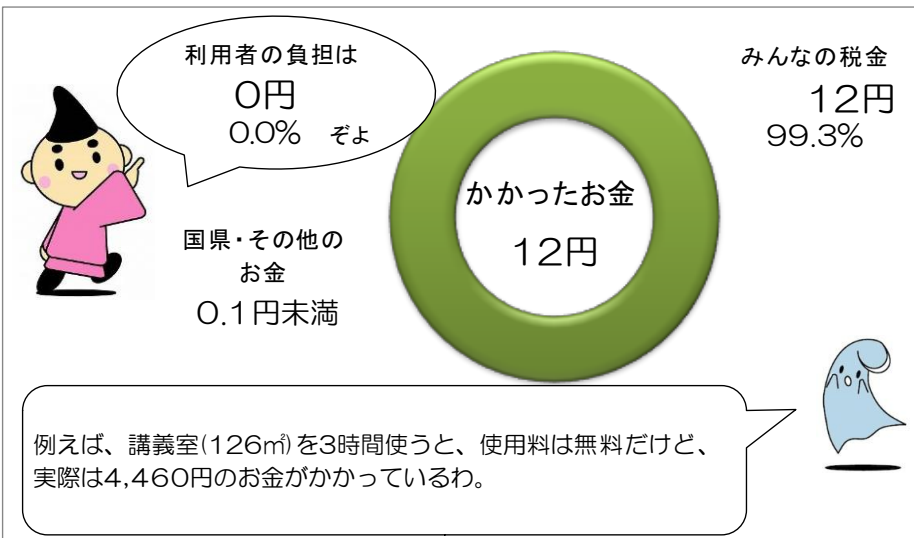
収入と支出

※4年間の平均です



1㎡を1時間運営するのにかけたお金

※4年間の平均です



施設稼働率【貸室の稼働率】

	高い部屋	低い部屋
H25	講義室 91.9%	実習室 45.6%
H26	講義室 89.7%	実習室 40.0%
H27	講義室 86.4%	実習室 35.4%
H28	講義室 84.6%	実習室 36.4%

■稼働率の計算

$$\text{稼働率} = \frac{\text{1年間の利用があった使用区分の数}}{\text{1年間の利用可能な使用区分の数}}$$

※使用区分とは午前、午後、夜間などで区切った時間帯です

施設別調査票(平成29年4月1日現在)						施設番号		11-11						
施設名		鶴嶺公民館			用途		社会教育施設							
所在地		萩園2028番地55			施設所管課		社会教育課							
■土地・建物情報														
施設 総 規 模	敷地面積[m ²]	1,459.51		バリアフリー	建物名称	建築構造	建築年月日 (取得日)	耐震性						
	建築面積[m ²]	626.64		無	本館	鉄筋コンクリート造	S57.3.9	有						
	延床面積[m ²]	867.39												
■施設運営情報														
設置目的		住民の教養の向上、健康の増進、情操の純化を図り、生活文化の振興、社会福祉の増進に寄与するため			施設管理者	茅ヶ崎市教育委員会								
					施設運営者	茅ヶ崎市教育委員会								
設置根拠		社会教育法・茅ヶ崎市立公民館条例			指定管理導入年度	-								
開館時間		9時～21時			指定管理期間	-								
休館日		月曜日(休日の時は翌日)・12月28日～1月4日			主な利用者	市民・市民団体								
使用料・手数料の 法令規程		-			常駐職員数[人]	常勤職員	再任用等	非常勤	派遣等	計				
施設管理方法		直営				2	1	2	0	5				
■事業情報														
自主事業(回数、参加者数)		家庭教育支援関連事業、子ども事業、地域交流事業、社会的要請課題をテーマとした事業等(46事業9,613人)												
特色のある設備・サービス		近くに小出川が流れ、小出川のバードウォッチングなど自然を生かした事業がある												
委託業務		有 (主な業務 時間外警備、空調保守、自動ドア保守、電気工作物保安管理、清掃、消防用設備点検)												
■施設経費						■運営・利用状況								
費目名		平成25年度	平成26年度	平成27年度	平成28年度	平均	項目名		平成25年度	平成26年度	平成27年度	平成28年度	平均	
収入 (円)	使用料・ 手数料	0	0	0	0	0	常駐職員数[人]		5	5	5	5	5	
	国県支出金	0	0	0	0	0	施設利用者数[人]		44,869	40,971	42,193	40,319	42,088	
	その他収入	70,500	65,070	44,580	49,330	57,370	開館日数[日]		305	306	308	306	306	
	収入計(A)	70,500	65,070	44,580	49,330	57,370								
支出 (円)	人件費	25,968,357	25,747,410	34,734,945	26,223,827	28,168,635	■利用状況[稼働率%]							
	光熱水費	2,073,074	1,986,248	1,892,917	1,687,222	1,909,865	名称	面積 [m ²]	定員 [人]	平成25年度	平成26年度	平成27年度	平成28年度	平均
	委託料	2,168,355	2,201,480	2,225,140	2,185,314	2,195,072	講義室	122.0	120	78.9	72.3	75.4	75.4	75.5
	修繕費・ 工事請負費 主な建物の 減価償却費	5,543,953	5,543,953	5,543,953	5,543,953	5,543,953	子ども室	46.0	30	45.4	44.6	42.5	43.1	43.9
	その他支出	2,269,258	2,247,833	2,156,782	2,156,782	2,207,664	実習室	34.0	20	22.1	24.5	23.1	23.0	23.2
	支出計(B)	2,195,044	2,307,666	2,132,556	2,346,201	2,245,367	学習室1	28.0	20	36.1	39.9	39.6	39.9	38.9
	市の負担額(C) (B)-(A)	40,218,041	40,034,590	48,686,293	40,143,299	42,270,556	学習室2	53.0	40	57.7	53.1	55.0	56.3	55.5
市の負担割合 (C)÷(B)	40,147,541	39,969,520	48,641,713	40,093,969	42,213,186	和室	41.3	50	43.2	46.2	38.4	39.5	41.8	
(参考)指定管理料	0	0	0	0	0									
■コスト分析[円]														
		平成25年度	平成26年度	平成27年度	平成28年度	平均								
利用者1人あたり		896	977	1,154	996	1,006								
m ² 1時間あたり		12.7	12.6	15.2	12.6	13.3								
■備考		※常勤職員(週5日)×2人、再任用職員(週3日)×1人、非常勤職員2人＝社会教育嘱託員(週3.5日)3人＋(週3日)1人 ※施設経費内の委託料について、複数館を対象としているような委託契約については、5館で割戻した金額のため、各年度の決算額とは異なります。 ※平成28年度より施設再編整備課による包括修繕委託を実施しています。												



施設名

鶴嶺公民館

運営者 茅ヶ崎市教育委員会

担当課

社会教育課

施設紹介

平成29年4月1日現在

公民館は、社会教育法に基づき設置された社会教育施設です。年間を通して各種主催事業を開催しているほか、各種団体の活動の場として利用できます。また、学習相談や学習情報の提供を受けることもできます。鶴嶺公民館は、昭和57年に茅ヶ崎市で2番目にできた公民館です。

施設データ

住所

萩園2028番地55

電話

0467-87-1103

開館時間

9時～21時

休館日

月曜日(休日の時は翌日)・12月28日～1月4日

利用料金

なし

主な利用者

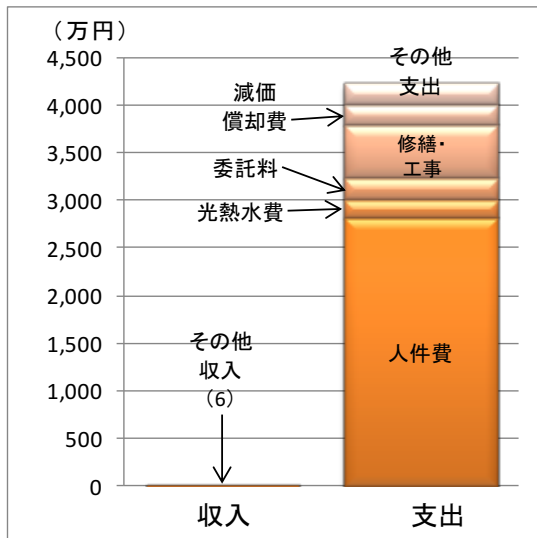
市民・市民団体

常駐職員数

5人(常勤 2人、再任用等 1人、非常勤 2人、派遣等 0人)

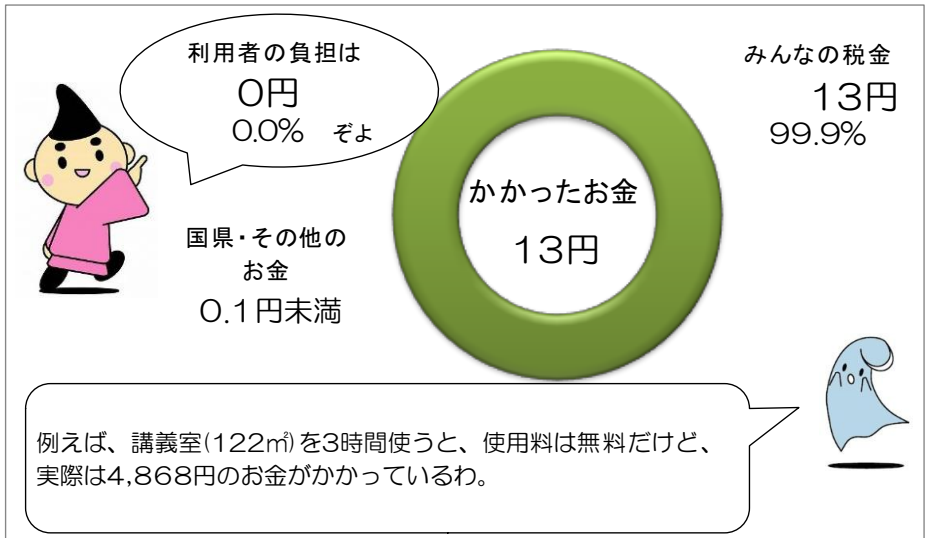
収入と支出

※4年間の平均です



1㎡を1時間運営するのにかけたお金

※4年間の平均です



施設稼働率【貸室の稼働率】

	高い部屋	低い部屋	
H25	講義室 78.9%	実習室 22.1%	■稼働率の計算 稼働率 = $\frac{\text{1年間の利用があった使用区分の数}}{\text{1年間の利用可能な使用区分の数}}$ ※使用区分とは午前、午後、夜間などで区切った時間帯です
H26	講義室 72.3%	実習室 24.5%	
H27	講義室 75.4%	実習室 23.1%	
H28	講義室 75.4%	実習室 23.0%	

施設別調査票(平成29年4月1日現在)						施設番号		11-12						
施設名		松林公民館				用途		社会教育施設						
所在地		室田一丁目3番2号				施設所管課		社会教育課						
■土地・建物情報														
施設 総 規 模	敷地面積[m ²]	1,500.00			バリアフリー	建物名称	建築構造	建築年月日 (取得日)	耐震性					
	建築面積[m ²]	621.86			無	本館	鉄筋コンクリート造	S58.3.12	有					
	延床面積[m ²]	832.30												
■施設運営情報														
設置目的		住民の教養の向上、健康の増進、情操の純化を図り、生活文化の振興、社会福祉の増進に寄与するため				施設管理者	茅ヶ崎市教育委員会							
						施設運営者	茅ヶ崎市教育委員会							
設置根拠		社会教育法・茅ヶ崎市立公民館条例				指定管理導入年度	-							
開館時間		9時～21時				指定管理期間	-							
休館日		月曜日(休日の時は翌日)・12月28日～1月4日				主な利用者	市民・市民団体							
使用料・手数料の 法令規程		-				常駐職員数[人]	常勤職員	再任用等	非常勤	派遣等	計			
施設管理方法		直営					2	1	2	0	5			
■事業情報														
自主事業(回数、参加者数)		教育基本計画に基づき、家庭教育支援関連事業や子ども事業、社会的要請課題をテーマとした事業などを実施												
特色のある設備・サービス		利用団体や個人が学習成果を地域に還元したい時、公民館事業で社会教育活動として還元できる場を提供												
委託業務		有 (主な業務 時間外警備、自動ドア保守、電気工作物保安全管理、清掃、消防用設備点検等)												
■施設経費						■運営・利用状況								
費目名		平成25年度	平成26年度	平成27年度	平成28年度	平均	項目名		平成25年度	平成26年度	平成27年度	平成28年度	平均	
収入 (円)	使用料・ 手数料	6,935	6,788	6,644	6,542	6,727	常駐職員数[人]		5	5	5	5	5	
	国県支出金	0	0	0	0	0	施設利用者数[人]		56,637	47,064	52,493	53,331	52,381	
	その他収入	272,601	244,044	202,639	183,786	225,768	開館日数[日]		305	306	308	298	304	
	収入計(A)	279,536	250,832	209,283	190,328	232,495								
支出 (円)	人件費	25,922,198	25,661,917	26,498,860	26,171,433	26,063,602	■利用状況[稼働率%]							
	光熱水費	2,054,927	1,856,203	1,428,348	1,154,116	1,623,399	名称	面積 [m ²]	定員 [人]	平成25年度	平成26年度	平成27年度	平成28年度	平均
	委託料	1,584,355	1,613,930	1,639,850	1,601,964	1,610,025	講義室	126.0	120	81.9	80.4	80.2	83.4	81.5
	修繕費・ 工事請負費 主な建物の 減価償却費	1,683,611	1,683,611	1,683,611	1,683,611	1,683,611	第1会議室	45.0	30	61.1	61.1	63.3	66.8	63.1
	その他支出	2,207,814	2,207,814	2,207,814	2,207,814	2,207,814	第2会議室	54.0	40	61.2	60.8	59.1	66.8	62.0
	その他支出	1,937,501	2,426,073	238,185	2,287,537	1,722,324	和室	33.0	25	52.4	42.1	43.5	51.2	47.3
	支出計(B)	35,390,406	35,449,548	33,696,668	35,106,475	34,910,774	保育室	24.8	20	45.1	42.2	40.0	41.4	42.2
市の負担額(C) (B)-(A)	35,110,870	35,198,716	33,487,385	34,916,147	34,678,279	実習室	36.0	21	28.8	24.9	28.2	31.6	28.4	
市の負担割合 (C)÷(B)	99.2%	99.3%	99.4%	99.5%	99.3%									
(参考)指定管理料	0	0	0	0	0									
■コスト分析[円]														
		平成25年度	平成26年度	平成27年度	平成28年度	平均								
利用者1人あたり		625	753	642	658	670								
m ² 1時間あたり		11.6	11.6	11.0	11.8	11.5								
■備考		※常勤職員(週5日)×2人、再任用職員(週3日)×1人、社会教育嘱託員(週3.5日×3人、週3日×1人)夜間17時から21時は臨時職員1人で対応しています。※平成26年9月～10月:トイレ、施設外周フェンス、非常階段改修工事(工事に伴う休館なし。ただし、ロビーの使用のみで、講義室などの施設使用は不可)、平成28年7月松林公民館空調設備他改修工事(7月5～10日・12・13日の合計8日間休館)※施設経費内の委託料について、複数館を対象としているような委託契約については、5館で割戻した金額のため、各年度の決算額とは異なります。※平成28年度より施設再編整備課による包括修繕委託を実施しています。												



施設名

松林公民館

運営者 茅ヶ崎市教育委員会

担当課

社会教育課

施設紹介

平成29年4月1日現在

公民館は、社会教育法に基づき設置された社会教育施設です。年間を通して各種主催事業を開催しているほか、各種団体の活動の場として利用できます。また、学習相談や学習情報の提供を受けることもできます。松林公民館は、昭和58年に茅ヶ崎市で3番目に開館した公民館です。

施設データ

住所

室田一丁目3番2号

電話

0467-52-1314

開館時間

9時～21時

休館日

月曜日(休日の時は翌日)・12月28日～1月4日

利用料金

なし

主な利用者

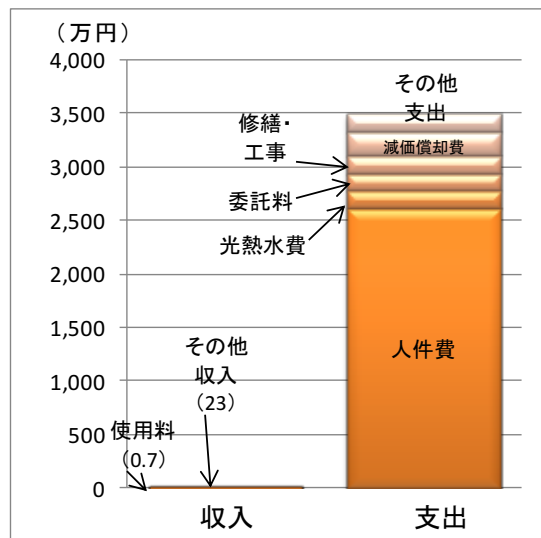
市民・市民団体

常駐職員数

5人(常勤 2人、再任用等 1人、非常勤 2人、派遣等 0人)

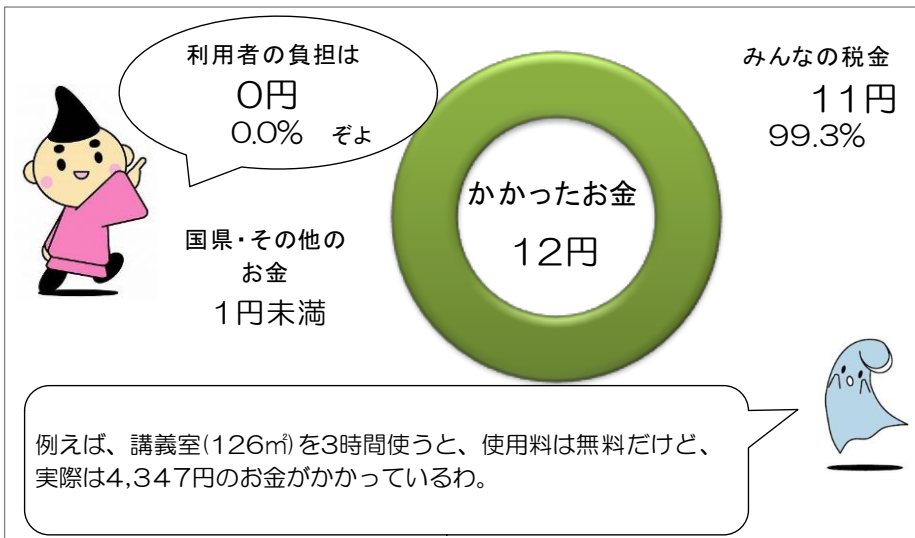
収入と支出

※4年間の平均です



1㎡を1時間運営するのにかったお金

※4年間の平均です



施設稼働率【貸室の稼働率】

	高い部屋	低い部屋	
H25	講義室 81.9%	実習室 28.8%	■稼働率の計算 稼働率 = $\frac{1年間の利用があった使用区分の数}{1年間の利用可能な使用区分の数}$ ※使用区分とは午前、午後、夜間などで区切った時間帯です
H26	講義室 80.4%	実習室 24.9%	
H27	講義室 80.2%	実習室 28.2%	
H28	講義室 83.4%	実習室 31.6%	

施設別調査票(平成29年4月1日現在)						施設番号		11-13						
施設名		南湖公民館			用途		社会教育施設							
所在地		南湖六丁目15番1号			施設所管課		社会教育課							
■土地・建物情報														
施設総規模	敷地面積[m ²]	1,689.10		バリアフリー	建物名称	建築構造	建築年月日(取得日)	耐震性						
	建築面積[m ²]	647.85		無	本館	鉄筋コンクリート造	S60.3.25	有						
	延床面積[m ²]	783.47												
■施設運営情報														
設置目的		住民の教養の向上、健康の増進、情操の純化を図り、生活文化の振興、社会福祉の増進に寄与するため			施設管理者	茅ヶ崎市教育委員会								
					施設運営者	茅ヶ崎市教育委員会								
設置根拠		社会教育法・茅ヶ崎市立公民館条例			指定管理導入年度	-								
開館時間		9時～21時			指定管理期間	-								
休館日		月曜日(休日の時は翌日)・12月28日～1月4日			主な利用者	市民・市民団体								
使用料・手数料の法令規程		-			常駐職員数[人]	常勤職員	再任用等	非常勤	派遣等	計				
施設管理方法		直営				2	1	2	0	5				
■事業情報														
自主事業(回数、参加者数)		家庭教育支援関連事業、子ども事業、ふれあい事業、社会的要請課題をテーマとした事業、地域交流事業												
特色のある設備・サービス		西浜からの距離は約250m、海拔は8.4mです。潮騒と松林をとる風が心地よい公民館です。												
委託業務		有 (主な業務 警備、自家用電気工作物、防火対象物、消防用設備、非常通報装置、自動ドア、清掃)												
■施設経費					■運営・利用状況									
費目名		平成25年度	平成26年度	平成27年度	平成28年度	平均	項目名		平成25年度	平成26年度	平成27年度	平成28年度	平均	
収入(円)	使用料・手数料	0	0	0	8,968	2,242	常駐職員数[人]		5	5	5	5	5	
	国県支出金	0	0	0	0	0	施設利用者数[人]		30,165	31,156	36,618	33,906	32,961	
	その他収入	41,020	26,310	14,860	33,020	28,803	開館日数[日]		305	306	308	306	306	
	収入計(A)	41,020	26,310	14,860	41,988	31,045								
支出(円)	人件費	23,565,532	23,366,738	24,703,824	24,035,410	23,917,876	■利用状況[稼働率%]							
	光熱水費	1,417,756	1,470,574	1,285,018	1,147,633	1,330,245	名称	面積[m ²]	定員[人]	平成25年度	平成26年度	平成27年度	平成28年度	平均
	委託料	1,545,255	1,568,570	1,594,490	1,556,604	1,566,230	講義室	126.0	120	82.2	82.7	84.0	86.4	83.8
	修繕費・工事請負費	4,653,168	4,653,168	4,653,168	4,653,168	4,653,168	会議室	34.0	25	58.0	58.2	60.9	58.0	58.8
	主な建物の減価償却費	2,098,089	2,098,089	2,064,968	2,050,569	2,077,929	学習室	60.0	40	48.7	50.6	56.1	55.9	52.8
	その他支出	2,341,581	2,296,687	2,429,706	2,230,091	2,324,516	和室	33.0	25	34.5	35.6	35.2	32.5	34.5
	支出計(B)	35,621,381	35,453,826	36,731,174	35,673,475	35,869,964	保育室	37.0	20	43.2	41.9	45.4	44.5	43.8
市の負担額(C)(B)-(A)	35,580,361	35,427,516	36,716,314	35,631,487	35,838,919	実習室	36.0	20	17.5	20.8	20.8	21.0	20.0	
市の負担割合(C)/(B)	99.9%	99.9%	100.0%	99.9%	99.9%									
(参考)指定管理料	0	0	0	0	0									
■コスト分析[円]														
		平成25年度	平成26年度	平成27年度	平成28年度	平均								
利用者1人あたり		1,181	1,138	1,003	1,052	1,094								
m ² 1時間あたり		12.4	12.3	12.7	12.4	12.5								
■備考		※正規職員3人＝常勤職員2人＋再任用職員(週3日)1人非常勤職員2人＝社会教育嘱託員(週3.5日)3人＋社会教育嘱託員(週3日)1人 ※施設経費内の委託料について、複数館を対象としているような委託契約については、5館で割戻した金額のため、各年度の決算額とは異なります。 ※平成28年度より施設再編整備課による包括修繕委託を実施しています。												



施設名

南湖公民館

運営者 茅ヶ崎市教育委員会

担当課

社会教育課

施設紹介

平成29年4月1日現在

公民館は、社会教育法に基づき設置された社会教育施設です。年間を通して各種主催事業を開催しているほか、各種団体の活動の場として利用できます。また、学習相談や学習情報の提供を受けることもできます。南湖公民館は、昭和60年に茅ヶ崎市内で4番目に開館した公民館です。

施設データ

住所

南湖六丁目15番1号

電話

0467-86-4355

開館時間

9時～21時

休館日

月曜日(休日の時は翌日)・12月28日～1月4日

利用料金

なし

主な利用者

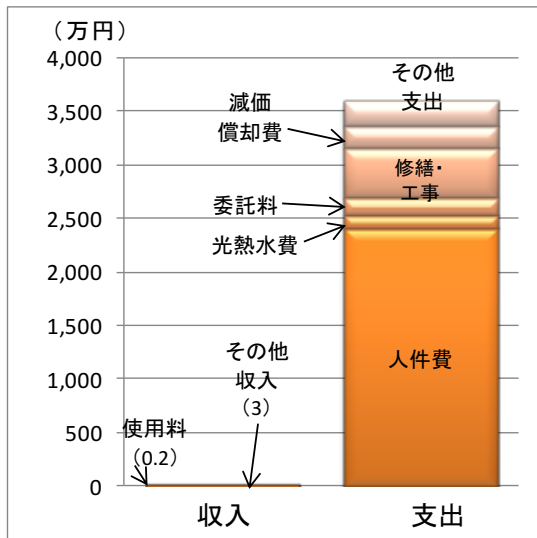
市民・市民団体

常駐職員数

5人(常勤 2人、再任用等 1人、非常勤 2人、派遣等 0人)

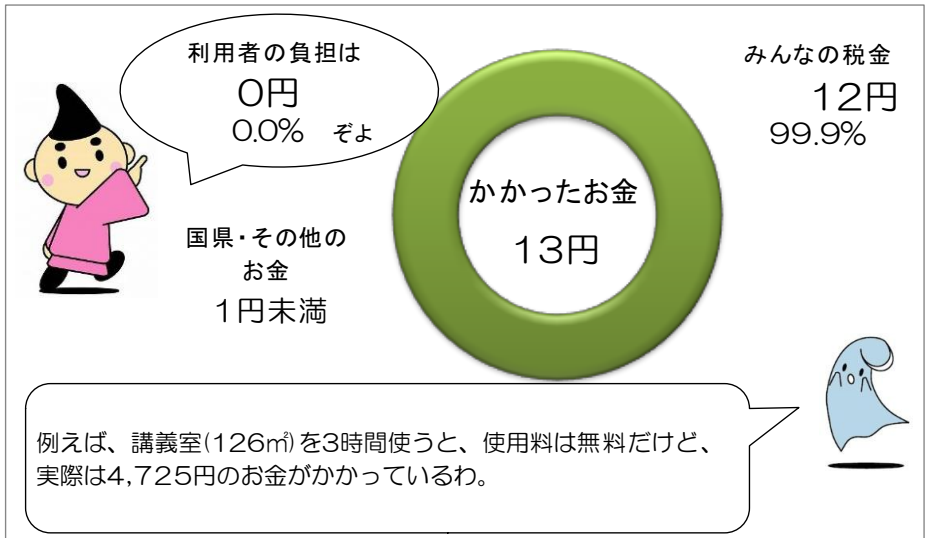
収入と支出

※4年間の平均です



1㎡を1時間運営するのにかったお金

※4年間の平均です



施設稼働率【貸室の稼働率】

	高い部屋	低い部屋
H25	講義室 82.2%	実習室 17.5%
H26	講義室 82.7%	実習室 20.8%
H27	講義室 84.0%	実習室 20.8%
H28	講義室 86.4%	実習室 21.0%

■稼働率の計算

$$\text{稼働率} = \frac{\text{1年間の利用があった使用区分の数}}{\text{1年間の利用可能な使用区分の数}}$$

※使用区分とは午前、午後、夜間などで区切った時間帯です

施設別調査票(平成29年4月1日現在)						施設番号		11-14						
施設名		香川公民館				用途		社会教育施設						
所在地		香川一丁目11番1号				施設所管課		社会教育課						
■土地・建物情報														
施設 総 規 模	敷地面積[m ²]	1,928.00 ※図書館香川分館を含む				バリアフリー	建物名称	建築構造	建築年月日 (取得日)		耐震性			
	建築面積[m ²]	820.23				無	本館	鉄筋コンクリート造	H1.3.15		有			
	延床面積[m ²]	859.69 ※公民館の面積												
■施設運営情報														
設置目的		住民の教養の向上、健康の増進、情操の純化を図り、生活文化の振興、社会福祉の増進に寄与するため				施設管理者		茅ヶ崎市教育委員会						
						施設運営者		茅ヶ崎市教育委員会						
設置根拠		社会教育法・茅ヶ崎市立公民館条例				指定管理導入年度		-						
開館時間		9時～21時				指定管理期間		-						
休館日		月曜日(休日の時は翌日)・12月28日～1月4日				主な利用者		市民・市民団体						
使用料・手数料の 法令規程		-				常駐職員数[人]		常勤職員	再任用等	非常勤	派遣等	計		
施設管理方法		直営						2	1	2	0	5		
■事業情報														
自主事業(回数、参加者数)		子ども事業、家庭教育支援関連事業、社会的要請課題事業、地域交流事業、学習成果の還元事業												
特色のある設備・サービス		-												
委託業務		有 (主な業務 警備、清掃、消防用設備、防火対象物、家用電気工作物、エレベーター、自動ドア)												
■施設経費						■運営・利用状況								
費目名		平成25年度	平成26年度	平成27年度	平成28年度	平均	項目名		平成25年度	平成26年度	平成27年度	平成28年度	平均	
収入 (円)	使用料・ 手数料	0	0	0	0	0	常駐職員数[人]		5	5	5	5	5	
	国県支出金	0	0	0	0	0	施設利用者数[人]		43,132	43,185	51,909	46,109	46,084	
	その他収入	147,500	114,300	106,200	108,200	119,050	開館日数[日]		305	306	312	308	308	
	収入計(A)	147,500	114,300	106,200	108,200	119,050								
支出 (円)	人件費	23,843,946	23,583,989	24,950,211	24,743,177	24,280,331	■利用状況[稼働率%]							
	光熱水費	2,468,024	2,445,807	1,923,027	1,697,903	2,133,690	名称	面積 [m ²]	定員 [人]	平成25年度	平成26年度	平成27年度	平成28年度	平均
	委託料	2,049,150	2,032,670	1,918,490	1,556,604	1,889,229	講義室	124.0	80	75.6	77.1	71.6	74.7	74.8
	修繕費・ 工事請負費 主な建物の 減価償却費	1,090,127	1,090,127	1,090,127	1,090,127	1,090,127	和室	32.0	25	37.2	46.3	37.0	40.4	40.2
	その他支出	5,706,236	5,706,236	5,706,236	5,706,236	5,706,236	集会室(大)	60.0	40	63.4	68.8	61.1	61.0	63.6
	支出計(B)	1,701,805	2,732,840	1,771,430	2,096,200	2,075,569	集会室(中)	32.0	25	60.4	63.9	57.4	58.2	60.0
		36,859,288	37,591,669	37,359,521	36,890,247	37,175,181	集会室(小)	20.0	12	38.8	51.5	41.8	41.6	43.4
市の負担額(C) (B)-(A)	36,711,788	37,477,369	37,253,321	36,782,047	37,056,131	保育室	43.0	20	38.7	50.5	37.2	38.8	41.3	
市の負担割合 (C)/(B)	99.6%	99.7%	99.7%	99.7%	99.7%	実習室	52.0	27	26.8	36.5	26.8	26.9	29.3	
(参考)指定管理料	0	0	0	0	0									
■コスト分析[円]														
		平成25年度	平成26年度	平成27年度	平成28年度	平均								
利用者1人あたり		855	870	720	800	811								
m ² 1時間あたり		11.7	11.9	11.6	11.6	11.7								
■備考		※正規職員3人＝常勤職員2人＋再任用職員(週3日)1人非常勤職員2人＝社会教育嘱託員(週3.5日)3人＋社会教育嘱託員(週3日)1人 ※施設経費内の委託料について、複数館を対象としているような委託契約については、5館で割戻した金額のため、各年度の決算額とは異なります。 ※平成28年度より施設再編整備課による包括修繕委託を実施しています。												



11-14

施設名

香川公民館

運営者 茅ヶ崎市教育委員会

担当課

社会教育課

施設紹介

平成29年4月1日現在

公民館は、社会教育法に基づき設置された社会教育施設です。香川公民館は、茅ヶ崎市で5番目に開館した公民館です。唯一エレベーターが設置されていること、図書館分館が併設されていること、地権者のご好意で館の南側にある雑木林が主催事業やサークル活動などに利用できることなどが他館との大きな違いです。

施設データ

住所

香川一丁目11番1号

電話

0467-54-1681

開館時間

9時～21時

休館日

月曜日(休日の時は翌日)・12月28日～1月4日

利用料金

なし

主な利用者

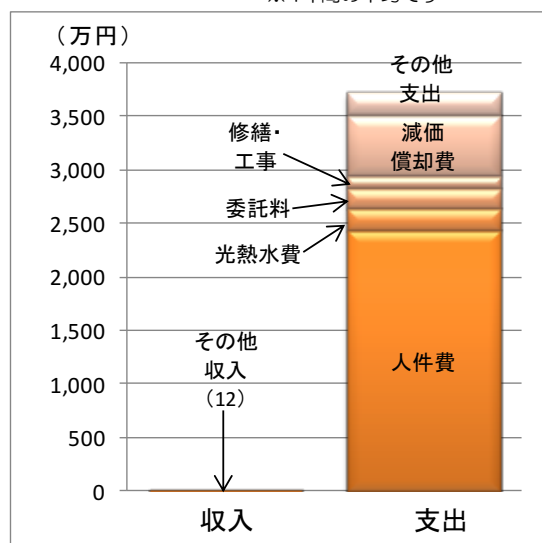
市民・市民団体

常駐職員数

5人(常勤 2人、再任用等 1人、非常勤 2人、派遣等 0人)

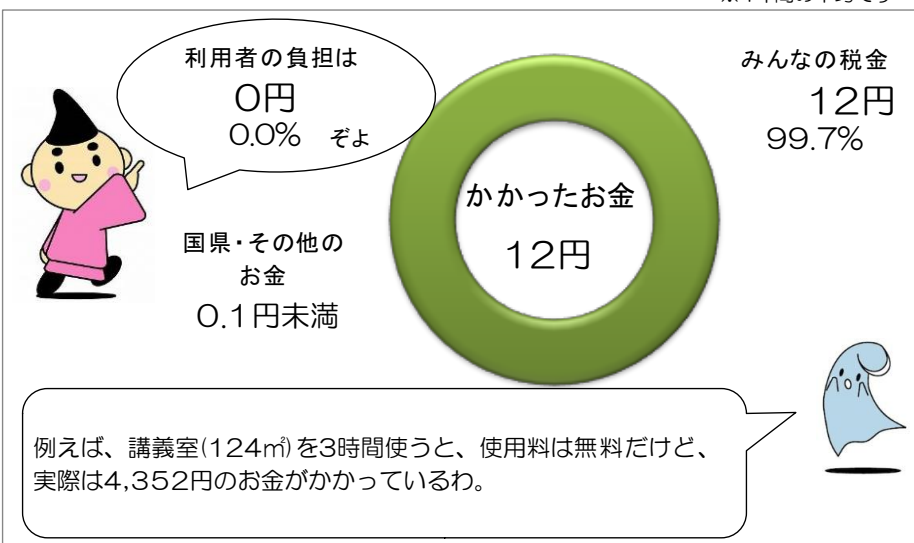
収入と支出

※4年間の平均です



1㎡を1時間運営するのにかったお金

※4年間の平均です



施設稼働率【貸室の稼働率】

	高い部屋	低い部屋
H25	講義室 75.6%	実習室 26.8%
H26	講義室 77.1%	実習室 36.5%
H27	講義室 71.6%	実習室 26.8%
H28	講義室 74.7%	実習室 26.9%

■稼働率の計算

$$\text{稼働率} = \frac{\text{1年間の利用があった使用区分の数}}{\text{1年間の利用可能な使用区分の数}}$$

※使用区分とは午前、午後、夜間などで区切った時間帯です

施設別調査票(平成29年4月1日現在)						施設番号		11-15						
施設名		青少年会館				用途		社会教育施設						
所在地		十間坂三丁目5番37号				施設所管課		青少年課						
■土地・建物情報														
施設 総 規 模	敷地面積[m ²]	1,852.22			バリアフリー	建物名称	建築構造	建築年月日 (取得日)		耐震性				
	建築面積[m ²]	920.33			無	本館	鉄筋コンクリート造	S59.3.27		有				
	延床面積[m ²]	2,220.92												
■施設運営情報														
設置目的		青少年活動を促進し、青少年の健全な育成を図るため				施設管理者		茅ヶ崎市教育委員会						
						施設運営者		茅ヶ崎市教育委員会						
設置根拠		茅ヶ崎市青少年会館条例				指定管理導入年度		-						
開館時間		9時~21時				指定管理期間		-						
休館日		月曜日(休日の時は翌日)・12月28日~1月4日				主な利用者		市民・市民団体						
使用料・手数料の 法令規程		茅ヶ崎市青少年会館条例				常駐職員数[人]		常勤職員	再任用等	非常勤	派遣等	計		
施設管理方法		直営						2	1	3	0	6		
■事業情報														
自主事業(回数、参加者数)		青少年事業55、子ども事業16、親子事業12、交流事業4、共催事業3、開放事業7事業												
特色のある設備・サービス		空いている部屋があれば卓球開放を実施し、館内娯楽用の囲碁や将棋、トランプなどの貸出をしています。												
委託業務		有 (主な業務 清掃、警備、空調設備、エレベーター、監視システム、自家発電など)												
■施設経費						■運営・利用状況								
費目名		平成25年度	平成26年度	平成27年度	平成28年度	平均	項目名		平成25年度	平成26年度	平成27年度	平成28年度	平均	
収入 (円)	使用料・ 手数料	1,236,547	1,253,376	1,143,301	1,149,417	1,195,660	常駐職員数[人]		6	6	6	6	6	
	国県支出金	0	0	0	0	0	施設利用者数[人]		89,127	102,690	109,398	113,901	103,779	
	その他収入	188,866	191,500	178,312	167,608	181,572	開館日数[日]		305	306	308	306	306	
	収入計(A)	1,425,413	1,444,876	1,321,613	1,317,025	1,377,232								
支出 (円)	人件費	22,890,310	22,714,688	19,505,968	19,218,285	21,082,313	■利用状況[稼働率%]							
	光熱水費	4,663,913	4,759,976	3,997,714	3,738,600	4,290,051	名称	面積 [m ²]	定員 [人]	平成25年度	平成26年度	平成27年度	平成28年度	平均
	委託料	5,921,195	6,233,626	6,121,088	5,963,624	6,059,883	研修室	87.3	60	72.1	78.2	78.8	81.7	77.7
	修繕費・ 工事請負費 主な建物の 減価償却費	2,204,821	2,204,821	2,204,821	2,204,821	2,204,821	クラブ室1	33.1	25	43.0	46.9	55.4	51.1	49.1
	その他支出	8,648,336	8,568,847	8,534,288	8,534,288	8,571,440	クラブ室2	23.5	20	35.2	30.5	32.7	35.0	33.4
	その他支出	4,209,691	21,051	475,436	731,371	1,359,387	クラブ室3	22.4	15	23.2	21.8	23.8	26.9	23.9
	支出計(B)	48,538,266	44,503,009	40,839,315	40,390,989	43,567,895	音楽室	87.5	100	68.0	67.0	62.7	71.1	67.2
市の負担額(C) (B)-(A)	47,112,853	43,058,133	39,517,702	39,073,964	42,190,663	和室	66.1	40	41.1	42.5	48.1	48.7	45.1	
市の負担割合 (C)÷(B)	97.1%	96.8%	96.8%	96.7%	96.8%	ホール	147.6	150	81.3	77.2	85.6	88.9	83.3	
(参考)指定管理料	0	0	0	0	0	ボランティア室	-	-	79.0	96.6	96.2	96.5	92.1	
■コスト分析[円]						美工室	-	-	93.1	86.9	86.1	88.7	88.7	
		平成25年度	平成26年度	平成27年度	平成28年度	平均	トレーニング室	-	-	96.5	96.2	95.3	96.1	96.0
利用者1人あたり		545	433	373	355	427								
m ² 時間あたり		6.0	5.5	5.0	5.0	5.4								
■備考		※常駐職員数:常勤職員(週5日)×2人、再任用職員(週3日)1人、社会教育嘱託員(週3.5日×3人、週3日×1人)夜間は、臨時職員で1日1人、計3人で対応しています。 ※平成28年度より施設再編整備課による包括修繕委託を実施しています。												



施設名

青少年会館

運営者 茅ヶ崎市教育委員会

担当課

青少年課

施設紹介

平成29年4月1日現在

茅ヶ崎市青少年会館は、青少年の皆さんが楽しく余暇を過ごしたり、体力づくり、レクリエーション、話し合いを通じて健全な仲間作りをしたり、教養を高める活動を行うための施設です。お気軽にご利用ください。青少年のための施設ですが、一般の方も利用できます(有料)。

施設データ

住所

十間坂三丁目5番37号

電話

0467-86-9961

開館時間

9時～21時

休館日

月曜日(休日の時は翌日)・12月28日～1月4日

利用料金

一部あり

主な利用者

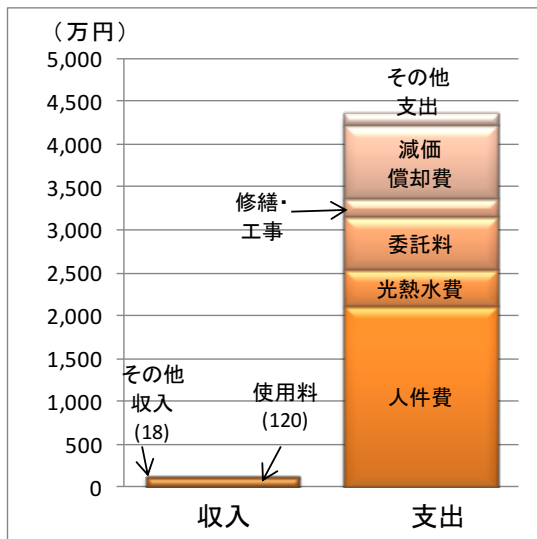
市民・市民団体

常駐職員数

6人(常勤 2人、再任用等 1人、非常勤 3人、派遣等 0人)

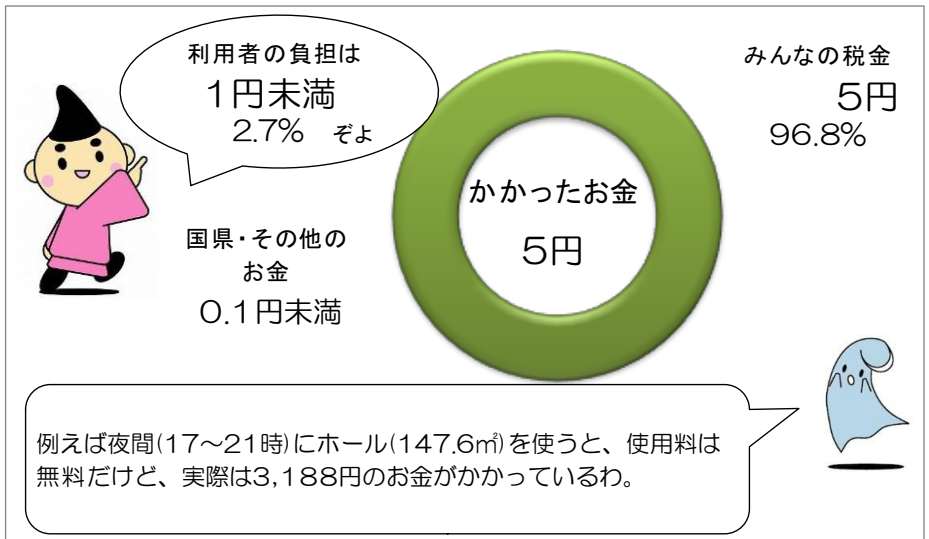
収入と支出

※4年間の平均です



1㎡を1時間運営するのにかったお金

※4年間の平均です



施設稼働率【貸室の稼働率】

	高い部屋	低い部屋	
H25	トレーニング室 96.5%	クラブ室3 23.2%	■稼働率の計算 稼働率 = $\frac{\text{1年間の利用があった使用区分の数}}{\text{1年間の利用可能な使用区分の数}}$ ※使用区分とは午前、午後、夜間などで区切った時間帯です
H26	ボランティア室 96.6%	クラブ室3 21.8%	
H27	ボランティア室 96.2%	クラブ室3 23.8%	
H28	ボランティア室 96.5%	クラブ室3 26.9%	

施設別調査票(平成29年4月1日現在)						施設番号		11-16						
施設名	海岸青少年会館				用途	社会教育施設								
所在地	中海岸三丁目4番1号				施設所管課	青少年課								
■土地・建物情報														
施設総規模	敷地面積[m ²]	544.93			バリアフリー	建物名称	建築構造	建築年月日(取得日)		耐震性				
	建築面積[m ²]	199.90			有	旧館	鉄筋コンクリート造	H5.4.1		無				
	延床面積[m ²]	199.90				0.00	新館	軽量鉄骨造	H27.9.1					
■施設運営情報														
設置目的	青少年活動を促進し、青少年の健全な育成を図るため				施設管理者	茅ヶ崎市教育委員会								
					施設運営者	茅ヶ崎市教育委員会								
設置根拠	茅ヶ崎市青少年会館条例				指定管理導入年度	-								
開館時間	9時～21時				指定管理期間	-								
休館日	月曜日(休日の時は翌日)・12月28日～1月4日				主な利用者	小学生								
使用料・手数料の法令規程	茅ヶ崎市青少年会館条例				常駐職員数[人]	常勤職員	再任用等	非常勤	派遣等	計				
施設管理方法	直営					2	1	2	0	5				
■事業情報														
自主事業(回数、参加者数)	「青少年事業」、「親子事業」、「音楽事業」、「開放・交流事業」のほか、会館まつり、フレンドコンサートを実施している。													
特色のある設備・サービス	対象者や目的別に事業を開催し、青少年の「居場所」を提供している。													
委託業務	有 (主な業務 警備、清掃)													
■施設経費						■運営・利用状況								
収入(円)	費目名	平成25年度	平成26年度	平成27年度	平成28年度	平均	項目名	平成25年度	平成26年度	平成27年度	平成28年度	平均		
	使用料・手数料	1,617,834	1,400,417	429,022	5,705	863,245	常駐職員数[人]	5	5	5	5	5		
	国県支出金	0	0	0	0	0	施設利用者数[人]	51,760	59,494	39,660	39,215	47,532		
	その他収入	509,735	105,609	40,628	73,111	182,271	開館日数[日]	305	306	308	306	306		
	収入計(A)	2,127,569	1,506,026	469,650	78,816	1,045,515								
支出(円)	人件費	23,976,870	24,033,130	24,379,619	21,345,722	23,433,836	■利用状況[稼働率%]							
	光熱水費	2,467,788	2,249,484	1,291,261	548,674	1,639,302	名称	面積[m ²]	定員[人]	平成25年度	平成26年度	平成27年度	平成28年度	平均
	委託料	3,645,180	3,952,603	2,829,501	1,036,800	2,866,021	会合室A	94.7	60	45.8	57.5	45.5	-	49.6
	修繕費・工事請負費	1,174,986	1,174,986	1,174,986	1,174,986	1,174,986	会合室B	41.3	20	29.8	29.7	23.9	-	27.8
	主な建物の減価償却費	3,508,380	3,508,380	-	-	3,508,380	会合室C	41.3	20	100.0	100.0	100.0	-	100.0
	その他支出	4,489,277	2,072,946	46,322,565	55,908,942	27,198,433	学習室	41.3	22	100.0	100.0	100.0	-	100.0
	支出計(B)	39,262,481	36,991,529	75,997,932	80,015,124	58,066,767	音楽室	73.0	40	42.3	41.6	37.0	-	40.3
	市の負担額(C)(B)-(A)	37,134,912	35,485,503	75,528,282	79,936,308	57,021,252	和室	29.7	20	33.3	32.3	24.0	-	29.9
市の負担割合(C)÷(B)	94.6%	95.9%	99.4%	99.9%	98.2%	集会室	190.0	160	59.7	65.1	32.0	-	52.3	
(参考)指定管理料	0	0	0	0	0	美術室	35.0	10	19.2	17.3	20.6	-	19.0	
■コスト分析[円]														
	平成25年度	平成26年度	平成27年度	平成28年度	平均									
利用者1人あたり	759	622	1,916	2,040	1,334									
m ² 1時間あたり	53.7	50.4	102.9	109.0	79.0									
■備考	※老朽化と耐震性能に大きな課題があることから、旧会館は平成27年9月末日をもって閉館し、10月1日から仮設の現会館(リース物件)にて運営しています。なお、これに伴い、サークル・団体などへの部屋貸しは休止しています。会合室Cと学習室は終日、(学用)フリースペースとして使用していました。※平成27年度施設経費その他の支出には、旧海岸青少年会館解体工事費を、平成28年度施設経費その他の支出には、(仮称)茅ヶ崎公園体験学習施設整備事業費を含んでいます。※(仮称)茅ヶ崎公園体験学習施設の開館に合わせて閉館することが予定されています。													



施設名

海岸青少年会館

運営者 茅ヶ崎市教育委員会

担当課

青少年課

施設紹介

平成29年4月1日現在

茅ヶ崎市海岸青少年会館は、青少年の皆さんが楽しく余暇を過ごしたり、体力づくり、レクリエーション、話し合いを通じて健全な仲間づくりをしたり、教養を高める活動を行うための施設です。お気軽にご利用ください。(平成27年10月1日に現会館に移転しました。)

施設データ

住所

中海岸三丁目4番1号

電話

0467-85-0942

開館時間

9時～21時

休館日

月曜日(休日の時は翌日)・12月28日～1月4日

利用料金

なし

主な利用者

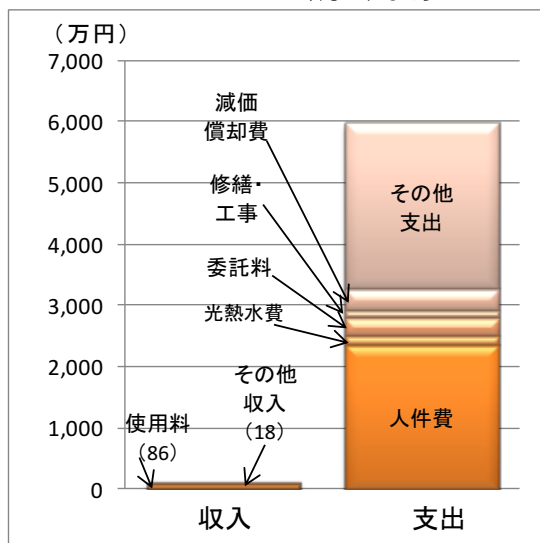
小学生

常駐職員数

5人(常勤 2人、再任用等 1人、非常勤 2人、派遣等 0人)

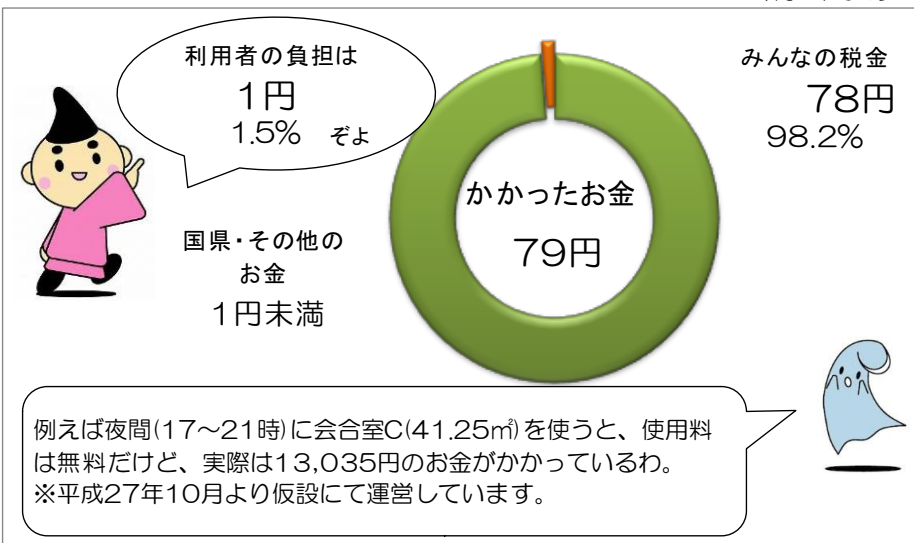
収入と支出

※4年間の平均です



1㎡を1時間運営するのにかけたお金

※4年間の平均です



施設稼働率【貸室の稼働率】

	高い部屋	低い部屋	
H25	会合室C 100.0% 学習室	美術室 19.2%	■稼働率の計算 稼働率 = $\frac{\text{1年間の利用があった使用区分の数}}{\text{1年間の利用可能な使用区分の数}}$ ※使用区分とは午前、午後、夜間などで区切った時間帯です
H26	会合室C 100.0% 学習室	美術室 17.3%	
H27	会合室C 100.0% 学習室	美術室 20.6%	
H28	- %	- %	

施設別調査票(平成29年4月1日現在)							施設番号		11-17					
施設名	図書館					用途	社会教育施設							
所在地	東海岸北一丁目4番55号					施設所管課	図書館							
■土地・建物情報														
施設総規模	敷地面積[m ²]	3,517.39			バリアフリー	建物名称	建築構造	建築年月日(取得日)		耐震性				
	建築面積[m ²]	1,576.69			無	本館	鉄筋コンクリート造	S58.2.28		有				
	延床面積[m ²]	3,157.01												
■施設運営情報														
設置目的	市民の教育と文化の発展に寄与するため				施設管理者	茅ヶ崎市教育委員会								
					施設運営者	茅ヶ崎市教育委員会								
設置根拠	図書館法・茅ヶ崎市立図書館条例				指定管理導入年度	-								
開館時間	9時～19時(土曜日・日曜日・祝日は17時まで)				指定管理期間	-								
休館日	月曜日(休日の時は翌日)・年末年始・図書整理日・特別整理期間				主な利用者	市民・市民団体								
使用料・手数料の法令規程	-				常駐職員数[人]	常勤職員	再任用等	非常勤	派遣等	計				
施設管理方法	直営					12	3	10	0	25				
■事業情報														
自主事業(回数、参加者数)	おはなし会、ブックスタート、読み聞かせ講座等各種講座・講演会、映画会等													
特色のある設備・サービス	駅前を含む市内各所に貸し借りができる拠点を整備し、また障がい者向けの資料の充実にも力を注いでいる。													
委託業務	有 (主な業務 警備、清掃、図書配送、設備類点検整備)													
■施設経費						■運営・利用状況								
収入(円)	費目名	平成25年度	平成26年度	平成27年度	平成28年度	平均	項目名	平成25年度	平成26年度	平成27年度	平成28年度	平均		
	使用料・手数料	24,038	23,996	24,038	23,901	23,993	常駐職員数[人]	24	24	25	25	25		
	国県支出金	0	0	1,877,000	0	469,250	施設利用者数[人]	259,121	261,231	297,264	292,375	277,498		
	その他収入	281,176	244,465	208,963	209,423	236,007	開館日数[日]	291	292	292	293	292		
	収入計(A)	305,214	268,461	2,110,001	233,324	729,250	貸出点数(AV資料含む)	622,987	611,191	586,152	562,536	595,717		
支出(円)	人件費	121,241,026	108,234,774	130,184,857	141,436,430	125,274,272	■利用状況[利用団体数]							
	光熱水費	11,109,633	11,396,577	9,833,856	8,807,344	10,286,853	名称	面積[m ²]	定員[人]	平成25年度	平成26年度	平成27年度	平成28年度	平均
	委託料	12,014,240	12,236,601	12,106,564	12,265,820	12,155,806	第1会議室	120.0	72	301.0	300.0	282.0	254.0	284.3
	修繕費・工事請負費	18,644,139	18,644,139	18,644,139	18,644,139	18,644,139	第2会議室	43.0	24	324.0	314.0	339.0	274.0	312.8
	主な建物の減価償却費	11,365,236	11,365,236	11,365,236	11,365,236	11,365,236	第3会議室	20.0	8	234.0	258.0	229.0	207.0	232.0
	その他支出	57,783,567	69,034,586	62,511,155	67,885,818	64,303,782	第4会議室	23.0	10	94.0	111.0	100.0	52.0	89.3
	支出計(B)	232,157,841	230,911,913	244,645,807	260,404,787	242,030,087	展示ホール	84.0	-	148.0	123.0	81.0	42.0	98.5
市の負担額(C)(B)-(A)	231,852,627	230,643,452	242,535,806	260,171,463	241,300,837									
市の負担割合(C)/(B)	99.9%	99.9%	99.1%	99.9%	99.7%									
(参考)指定管理料	0	0	0	0	0									
■コスト分析[円]														
	平成25年度	平成26年度	平成27年度	平成28年度	平均									
利用者1人あたり	896	884	823	891	874									
m ² 1時間あたり	25.3	25.0	26.5	28.2	26.3									
■備考	<p>※施設利用者数:図書の貸出利用者数です。自主事業の参加者数、及び会議室の利用者数は含みません。</p> <p>※施設経費の支出額には、分室などに関わる経費も含まれます。</p> <p>※平成27年度の収入額の「国県支出金」は「市町村提案型圏域モデル事業補助金(1/3)」として交付を受け、浜見平地区複合施設整備事業へ充当したものです。</p> <p>※平成28年度より施設再編整備課による包括修繕委託を実施しています。</p>													



施設名

図書館

運営者 茅ヶ崎市教育委員会

担当課

図書館

施設紹介

平成29年4月1日現在

茅ヶ崎市・平塚市・藤沢市・寒川町に住んでいる人、または茅ヶ崎市に通勤・通学している人に無料で図書等の貸出をしています。一人図書10点、CD・ビデオ・DVD5点まで借りられます。貸出期間は15日間です。また、社会教育にかかわる団体が無料で利用できる会議室があります。

施設データ

住所

東海岸北一丁目4番55号

電話

0467-87-1001

開館時間

9時～19時(土曜日・日曜日・祝日は17時まで)

休館日

月曜日(休日の時は翌日)・年末年始・図書整理日・特別整理期間

利用料金

なし

主な利用者

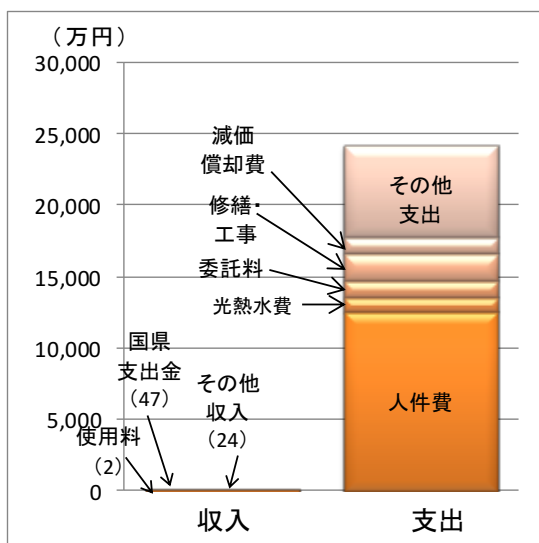
市民・市民団体

常駐職員数

25人(常勤 12人、再任用等 3人、非常勤 10人、派遣等 0人)

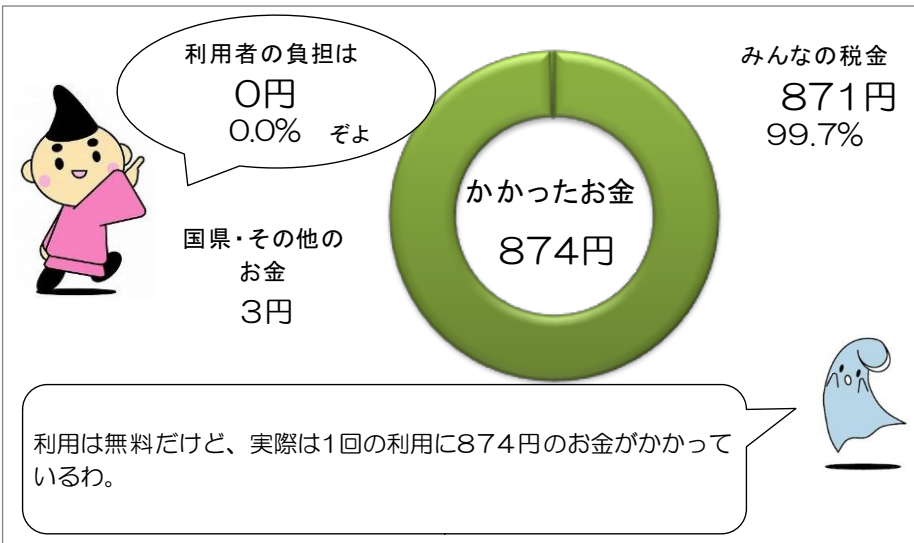
収入と支出

※4年間の平均です



1回の利用にかかったお金

※4年間の平均です



施設稼働率【利用団体数】

	高い部屋	低い部屋	
H25	第2会議室 324団体	第4会議室 94団体	■稼働率の計算 稼働率 = 1年間の利用団体数 ※例えば午後(13~17時)に第2会議室(43㎡)を使うと、利用料は無料ですが、実際は4,472円のお金がかかっています。
H26	第2会議室 314団体	第4会議室 111団体	
H27	第2会議室 339団体	展示ホール 81団体	
H28	第2会議室 274団体	展示ホール 42団体	

施設別調査票(平成29年4月1日現在)						施設番号		11-18						
施設名		図書館香川分館				用途		社会教育施設						
所在地		香川一丁目11番1号				施設所管課		図書館						
■土地・建物情報														
施設 総 規 模	敷地面積[m ²]	- ※香川公民館と同一敷地				バリアフリー	建物名称	建築構造	建築年月日 (取得日)	耐震性				
	建築面積[m ²]	249.55				無	本館	鉄筋コンクリート造	H13.15	有				
	延床面積[m ²]	249.55 ※図書館のみの面積												
■施設運営情報														
設置目的		市民の教育と文化の発展に寄与するため				施設管理者		茅ヶ崎市教育委員会						
						施設運営者		茅ヶ崎市教育委員会						
設置根拠		図書館法・茅ヶ崎市立図書館条例				指定管理導入年度		-						
開館時間		9時~17時(平日の金曜日は19時、夏休み期間中の金曜日を除く平日は18時まで)				指定管理期間		-						
休館日		月曜日(休日の時は翌日)・年末年始・図書整理日・特別整理期間				主な利用者		市民・市民団体						
使用料・手数料の 法令規程		-				常駐職員数[人]		常勤職員	再任用等	非常勤	派遣等	計		
施設管理方法		直営						3	0	1	0	4		
■事業情報														
自主事業(回数、参加者数)		おはなし会、映画会、親子対象の講座・教室等												
特色のある設備・サービス		公民館に併設されたコンパクトサイズの地域の図書館です												
委託業務		無 (主な業務)												
■施設経費						■運営・利用状況								
費目名		平成25年度	平成26年度	平成27年度	平成28年度	平均	項目名		平成25年度	平成26年度	平成27年度	平成28年度	平均	
収入 (円)	使用料・ 手数料	0	0	0	0	0	常駐職員数[人]		4	4	4	4	4	
	国県支出金	0	0	0	0	0	施設利用者数[人]		35,364	36,181	38,131	37,859	36,884	
	その他収入	29,670	20,160	25,850	16,900	23,145	開館日数[日]		295	296	298	297	297	
	収入計(A)	29,670	20,160	25,850	16,900	23,145	貸出点数(AV資料含む)		124,527	125,405	133,693	128,830	128,114	
支出 (円)	人件費	26,418,554	26,404,264	27,188,288	27,032,381	26,760,871	■利用状況[1日あたりの利用者数]							
	光熱水費	0	0	0	0	0	名称	面積 [m ²]	定員 [人]	平成25年度	平成26年度	平成27年度	平成28年度	平均
	委託料	0	0	0	0	0	1日あたりの利用者数	250.0	-	120.0	122.0	128.0	127.0	124.3
	修繕費・ 工事請負費	32,125	32,125	32,125	32,125	32,125								
	主な建物の 減価償却費	5,611,400	5,611,400	5,611,400	5,611,400	5,611,400								
	その他支出	3,081,337	3,156,552	3,168,248	3,239,309	3,161,362								
	支出計(B)	35,143,416	35,204,341	36,000,061	35,915,215	35,565,758								
市の負担額(C) (B)-(A)	35,113,746	35,184,181	35,974,211	35,898,315	35,542,613									
市の負担割合 (C)÷(B)	99.9%	99.9%	99.9%	100.0%	99.9%									
(参考)指定管理料	0	0	0	0	0									
■コスト分析[円]														
		平成25年度	平成26年度	平成27年度	平成28年度	平均								
利用者1人あたり		994	973	944	949	965								
m ² 1時間あたり		47.7	47.7	48.4	48.5	48.1								
■備考		※施設利用者数:図書の貸出利用者数です。自主事業の参加者数は含みません。												



11-18

施設名

図書館香川分館

運営者 茅ヶ崎市教育委員会

担当課

図書館

施設紹介

平成29年4月1日現在

香川分館は、本館より規模が小さく、こぢんまりとしたフロアですが、蔵書数の約4割を占める児童書(絵本も含む)の数に特色があります。訪れる多くのお母さん方が絵本や料理、和・洋裁の本を借りて行かれます。是非一度、お子さま連れでご利用ください。

施設データ

住所

香川一丁目11番1号

電話

0467-51-4946

開館時間

9時～17時(平日の金曜日は19時、夏休み期間中の金曜日を除く平日は18時まで)

休館日

月曜日(休日の時は翌日)・年末年始・図書整理日・特別整理期間

利用料金

なし

主な利用者

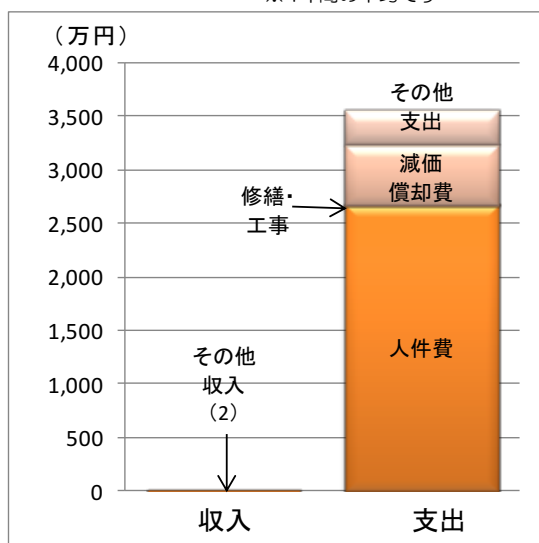
市民・市民団体

常駐職員数

4人(常勤 3人、再任用等 0人、非常勤 1人、派遣等 0人)

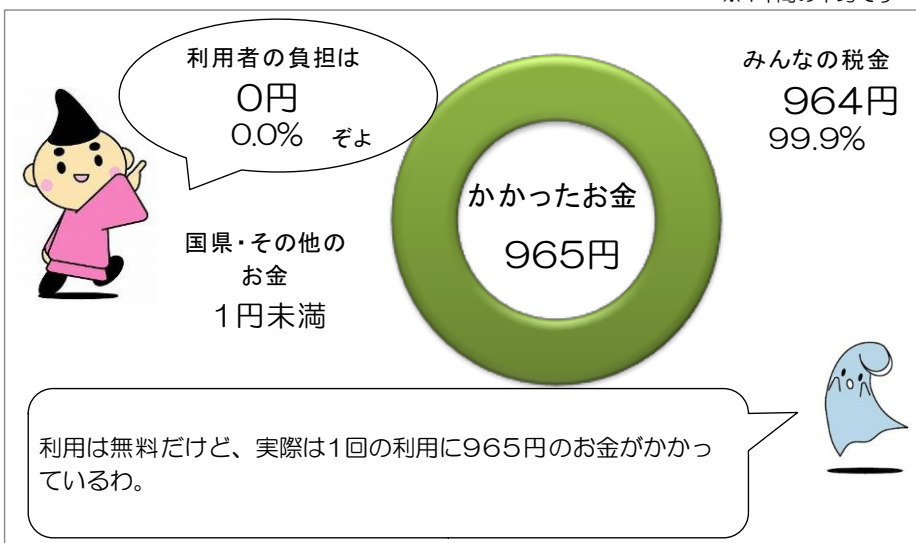
収入と支出

※4年間の平均です



1回の利用にかかったお金

※4年間の平均です



施設稼働率【1日あたりの来館者数】

	1日あたりの来館者数
H25	120 人/日
H26	122 人/日
H27	128 人/日
H28	127 人/日

■稼働率の計算

$$\text{稼働率} = \frac{\text{1年間の利用者数}}{\text{1年間の開館日数}}$$

施設別調査票(平成29年4月1日現在)						施設番号		11-19				
施設名		あすなろ教室				用途		教育施設				
所在地		茅ヶ崎一丁目5番47号(梅田小学校南隣)				施設所管課		教育センター				
■土地・建物情報												
施設 総 規 模	敷地面積[m ²]	251.08			バリアフリー	建物名称	建築構造	建築年月日 (取得日)	耐震性			
	建築面積[m ²]	160.35			無	本館	軽量鉄骨造	H14.4.1	有			
	延床面積[m ²]	297.76										
■施設運営情報												
設置目的		何らかの心理的・情緒的な原因により、不登校の状態にある児童・生徒に対し、人間関係の改善、自立心の確立、情緒の安定をねらいとして基本的生活のリズムや習慣を取り戻させ、登校できるよう支援する。				施設管理者		茅ヶ崎市教育委員会				
						施設運営者		茅ヶ崎市教育委員会				
設置根拠		教育支援センター(適応指導教室)整備指針(試案)				指定管理導入年度		-				
開館時間		8時30分～15時				指定管理期間		-				
休館日		小・中学校と同様				主な利用者		子ども(小・中学生)				
使用料・手数料の 法令規程		-				常駐職員数[人]		常勤職員	再任用等	非常勤	派遣等	計
施設管理方法		直営						0	0	3	0	3
■事業情報												
自主事業(回数、参加者数)		-										
特色のある設備・サービス		-										
委託業務		有		(主な業務 警備業務、消防設備点検)								
■施設経費						■運営・利用状況						
費目名		平成25年度	平成26年度	平成27年度	平成28年度	平均	項目名	平成25年度	平成26年度	平成27年度	平成28年度	平均
収入 (円)	使用料・ 手数料	0	0	0	0	0	常駐職員数[人]	3	3	3	3	3
	国県支出金	0	0	0	0	0	施設利用者数[人]	27	27	26	25	26
	その他収入	0	0	0	0	0	開館日数[日]	200	200	199	200	200
	収入計(A)	0	0	0	0	0						
支出 (円)	人件費	19,165,870	19,353,046	19,500,677	10,104,423	17,031,004						
	光熱水費	319,256	341,709	329,659	309,341	324,991						
	委託料	211,155	209,952	210,232	201,160	208,125						
	修繕費・ 工事請負費	119,367	119,367	119,367	119,367	119,367						
	主な建物の 減価償却費	1,478,555	1,478,555	1,478,555	1,478,555	1,478,555						
	その他支出	681,334	697,667	811,495	781,366	742,966						
	支出計(B)	21,975,537	22,200,296	22,449,985	12,994,212	19,905,008						
市の負担額(C) (B)-(A)		21,975,537	22,200,296	22,449,985	12,994,212	19,905,008						
市の負担割合 (C)÷(B)		100.0%	100.0%	100.0%	100.0%	100.0%						
(参考)指定管理料		0	0	0	0	0						
■コスト分析[円]												
		平成25年度	平成26年度	平成27年度	平成28年度	平均						
利用者1人1ヶ月 あたり		67,826	68,519	71,955	43,314	62,904						
m ² 1時間あたり		56.8	57.4	58.3	33.6	51.5						
■備考		※あすなろ教室には市費非常勤職員の他に、常勤の県費負担教職員が常勤しています。この人数については、「運営・利用状況」の表に含まれていません。また、「施設経費」の「人件費」については、平成28年度より経費に含まれていません。										



施設名

あすなる教室

運営者 茅ヶ崎市教育委員会

担当課

教育センター

施設紹介

平成29年4月1日現在

「悩みや不安、その他の理由で学校に行かない、また行きたくても行けない。」という小学生や中学生が利用しています。あすなる教室は、在籍校と連絡を取りながら、不登校の状態にある児童・生徒が基本的な生活リズムと自信を取り戻し、学校に復帰できるように支援することを目的としています。そのための活動として、個別学習の他に、市体育館での卓球・バドミントンなどや、グループ活動、様々な体験学習などを行っています。

施設データ

住所

茅ヶ崎一丁目5番47号(梅田小学校南隣)

電話

0467-58-1123

開館時間

8時30分～15時

休館日

小・中学校と同様

利用料金

なし

主な利用者

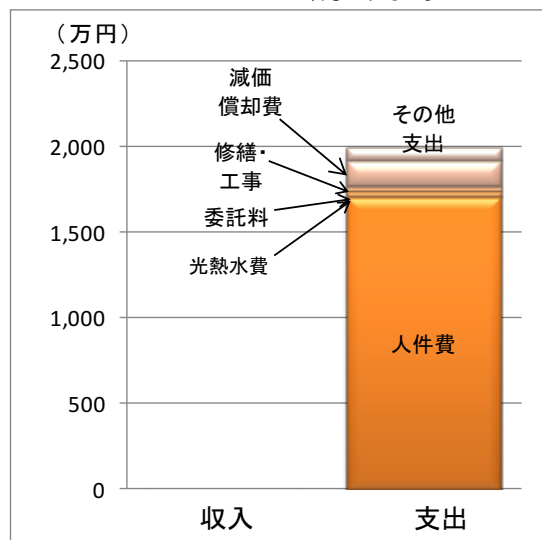
子ども(小・中学生)

常駐職員数

3人(常勤 0人、再任用等 0人、非常勤 3人、派遣等 0人)

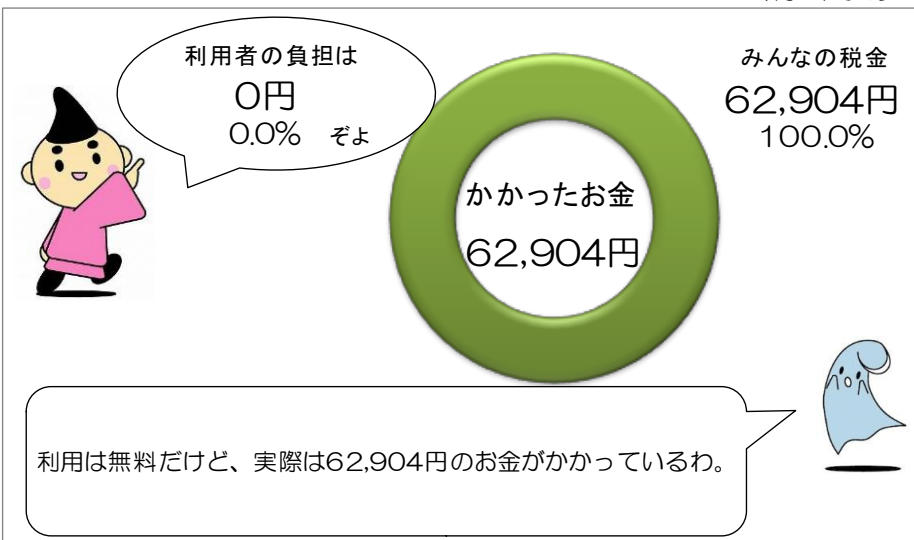
収入と支出

※4年間の平均です



1人あたり1ヶ月の利用にかかったお金

※4年間の平均です



施設稼働率【施設の利用者数】

年度	利用者数
H25	27人
H26	27人
H27	26人
H28	25人

■稼働率の計算

稼働率 = 施設の利用者数

12 スポーツ

施設番号	施設名	複合施設	賃借
12-1	総合体育館	—	
12-2	市体育館	—	
12-3	茅ヶ崎公園野球場・庭球場	—	
12-4	相模川河畔スポーツ公園陸上競技場・庭球場	—	
12-5	円蔵スポーツ広場	—	
12-6	芹沢スポーツ広場蹴球兼野球場・庭球場	—	
12-7	小出暫定スポーツ広場	—	
12-8	柳島しおさい公園庭球場・少年蹴球場	—	
12-9	堤スポーツ広場((多目的球技場・庭球場))	—	
12-10	堤スポーツ広場(多目的広場)	—	
12-11	屋内温水プール	—	
12-12	浜須賀水泳プール	—	
12-13	殿山水泳プール	—	

茅ヶ崎市には、2つの体育館のほか、野球場や庭球場（テニスコート）、スポーツ広場、プールなどのスポーツ施設があります。

他の施設より敷地面積が広く、5万㎡以上の施設もあります。

総合体育館は、年間で1億9,000万円程度のお金がかかっています。利用者負担がありますが、そのうち90%程度が市の負担となっています。施設利用者数は、年間で25万人程度と、茅ヶ崎市の人口よりも多くの人に利用されています。

屋内温水プールは通年、2つの市営プールは7～8月の2ヶ月間の開館となっています。

13施設中10施設は、指定管理者制度を導入し、民間の力を活用して運営しています。



図表 24 スポーツの配置図



◆柳島しおさい公園 庭球場

施設別調査票(平成29年4月1日現在)						施設番号		12-1						
施設名		総合体育館				用途		スポーツ施設						
所在地		茅ヶ崎一丁目9番63号				施設所管課		スポーツ推進課						
■土地・建物情報														
施設 総規 模	敷地面積[m ²]	7,356.80			バリアフリー	建物名称	建築構造	建築年月日 (取得日)		耐震性				
	建築面積[m ²]	5,256.54			無	本館	鉄筋コンクリート造	H13.10		有				
	延床面積[m ²]	12,248.34												
■施設運営情報														
設置目的		スポーツの振興を図り、市民の心身の健全な発達に寄与するため				施設管理者		公益財団法人茅ヶ崎市文化・スポーツ振興財団						
						施設運営者		公益財団法人茅ヶ崎市文化・スポーツ振興財団						
設置根拠		茅ヶ崎市体育館条例				指定管理導入年度		平成20年度						
開館時間		8時30分～21時15分				指定管理期間		平成28年4月1日～平成32年3月31日						
休館日		第2月曜日(休日の時は翌日)・12月29日～1月3日				主な利用者		制限なし						
使用料・手数料の 法令規程		茅ヶ崎市体育館条例				常駐職員数[人]		常勤職員	再任用等	非常勤	派遣等	計		
施設管理方法		指定管理						3	0	4	1	8		
■事業情報														
自主事業(回数、参加者数)			スポーツ・健康運動教室											
特色のある設備・サービス			スポーツ関連、サークル情報提供、健康管理に関する情報提供											
委託業務			有 (主な業務 総合管理(清掃、警備、設備)、トレーニング室トレーナー)											
■施設経費						■運営・利用状況								
費目名		平成25年度	平成26年度	平成27年度	平成28年度	平均	項目名		平成25年度	平成26年度	平成27年度	平成28年度	平均	
収入 (円)	使用料・ 手数料	20,683,368	20,616,269	22,014,580	21,329,420	21,160,909	常駐職員数[人]		9	10	9	8	9	
	国県支出金	0	0	0	0	0	施設利用者数[人]		247,004	250,065	257,539	250,258	251,217	
	その他収入	2,060,343	2,286,990	2,447,498	2,638,584	2,358,354	開館日数[日]		347	347	348	347	347	
	収入計(A)	22,743,711	22,903,259	24,462,078	23,968,004	23,519,263								
支出 (円)	人件費	36,883,878	39,524,614	40,745,754	39,297,726	39,112,993	■利用状況[稼働率%]							
	光熱水費	20,385,462	21,887,946	19,746,929	17,574,644	19,898,745	名称	面積 [m ²]	定員 [人]	平成25年度	平成26年度	平成27年度	平成28年度	平均
	委託料	57,055,820	58,772,479	58,231,393	53,226,112	56,821,451	第一体育室	2,150.0	-	90.0	93.4	91.4	92.0	91.7
	修繕費・ 工事請負費 主な建物の 減価償却費	7,160,827	7,160,827	7,160,827	7,160,827	7,160,827	第二体育室	540.0	-	97.1	97.8	97.4	97.6	97.5
	その他支出	54,304,580	54,304,580	54,304,580	54,304,580	54,304,580	柔道場	225.0	-	80.6	79.8	85.8	83.1	82.3
	その他支出	11,215,314	12,928,812	14,461,658	11,105,572	12,427,839	剣道場	225.0	-	88.5	88.9	88.1	88.8	88.6
	支出計(B)	187,005,881	194,579,258	194,651,141	182,669,461	189,726,435	弓道場	射場11×28m	-	99.7	100.0	99.7	100.0	99.9
市の負担額(C) (B)-(A)	164,262,170	171,675,999	170,189,063	158,701,457	166,207,172	会議室(第1)	60.0	-	62.2	66.6	61.5	61.2	62.9	
市の負担割合 (C)÷(B)	87.8%	88.2%	87.4%	86.9%	87.6%	会議室(第2)	60.0	-	50.8	54.7	49.7	47.5	50.7	
(参考)指定管理料	105,887,331	111,758,686	103,499,071	96,102,019	104,311,777	オーケストラ練習室	168.0	-	93.2	93.3	92.6	94.0	93.3	
■コスト分析[円]						多目的室								
		平成25年度	平成26年度	平成27年度	平成28年度	平均								
利用者1人あたり		757	778	756	730	755								
m ² 1時間あたり		3.5	3.6	3.6	3.4	3.5								
■備考														



施設名

総合体育館

運営者

公益財団法人茅ヶ崎市文化・スポーツ振興財団

担当課

スポーツ推進課

施設紹介

平成29年4月1日現在

バスケットボール、バレーボール、バドミントン、卓球などができる体育室、柔道場・剣道室、弓道場、多目的室、オーケストラ室、ジョギングコース、有酸素系を中心に30台ほどのマシンが利用可能なトレーニング室(講習会の受講が必要です。)、そのほか、団体利用時間内に限り、付添者が未就学児と過ごせる児童室、会議室などがあります。

施設データ

住所

茅ヶ崎一丁目9番63号

電話

0467-82-7175

開館時間

8時30分～21時15分

休館日

第2月曜日(休日の時は翌日)・12月29日～1月3日

利用料金

あり

主な利用者

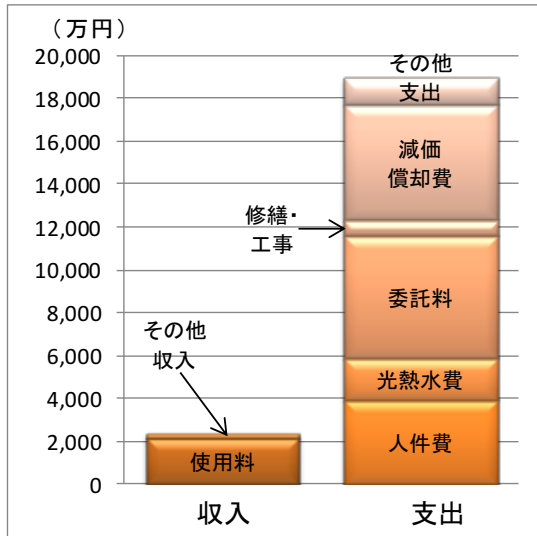
制限なし

常駐職員数

8人(常勤 3人、再任用等 0人、非常勤 4人、派遣等 1人)

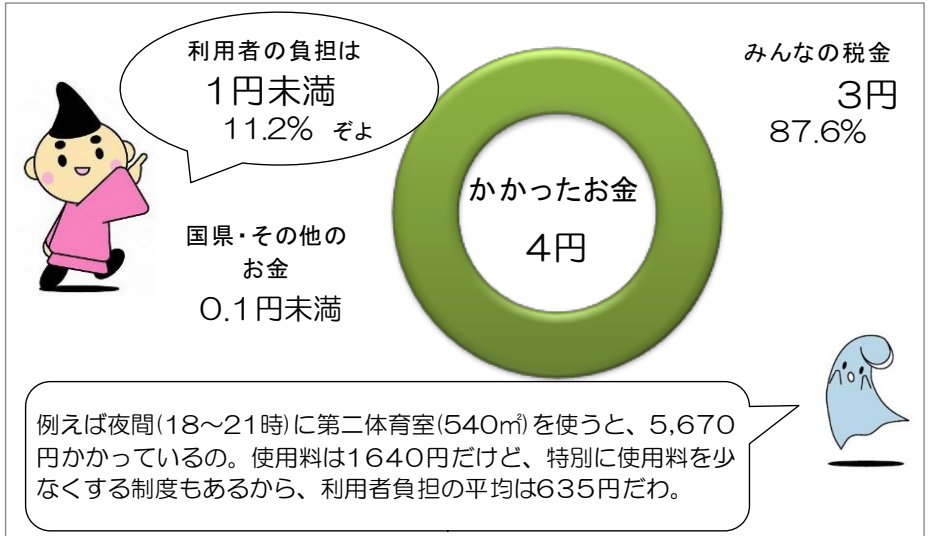
収入と支出

※4年間の平均です



1㎡を1時間運営するのにかけたお金

※4年間の平均です



施設稼働率

	高い部屋	低い部屋
H25	弓道場 99.7%	会議室(第2) 50.8%
H26	弓道場 100.0%	会議室(第2) 54.7%
H27	弓道場 99.7%	会議室(第2) 49.7%
H28	弓道場 100.0%	会議室(第2) 47.5%

■稼働率の計算

$$\text{稼働率} = \frac{\text{1年間の利用があった使用区分の数}}{\text{1年間の利用可能な使用区分の数}}$$

※使用区分とは午前、午後、夜間などで区切った時間帯です

施設別調査票(平成29年4月1日現在)						施設番号		12-2						
施設名		市体育館			用途		スポーツ施設							
所在地		十間坂三丁目6番5号			施設所管課		スポーツ推進課							
■土地・建物情報														
施設 総 規 模	敷地面積[m ²]	2,941.82		バリアフリー	建物名称	建築構造	建築年月日 (取得日)	耐震性						
	建築面積[m ²]	1,352.21		無	本館	鉄筋コンクリート造	S41.3.31	有						
	延床面積[m ²]	2,338.00												
■施設運営情報														
設置目的		スポーツの振興を図り、市民の心身の健全な発達に寄与するため			施設管理者	公益財団法人茅ヶ崎市文化・スポーツ振興財団								
					施設運営者	公益財団法人茅ヶ崎市文化・スポーツ振興財団								
設置根拠		茅ヶ崎市体育館条例			指定管理導入年度	平成18年度								
開館時間		8時30分～21時15分			指定管理期間	平成28年4月1日～平成32年3月31日								
休館日		第2月曜日(休日の時は翌日)・12月29日～1月3日			主な利用者	制限なし								
使用料・手数料の 法令規程		茅ヶ崎市体育館条例			常駐職員数[人]	常勤職員	再任用等	非常勤	派遣等	計				
施設管理方法		指定管理				0	0	2	0	2				
■事業情報														
自主事業(回数、参加者数)				スポーツ・健康運動教室										
特色のある設備・サービス				サークル情報提供、健康管理に関する情報提供										
委託業務				有 (主な業務 清掃、夜間機械警備、受電・消防設備保守)										
■施設経費						■運営・利用状況								
費目名		平成25年度	平成26年度	平成27年度	平成28年度	平均	項目名		平成25年度	平成26年度	平成27年度	平成28年度	平均	
収入 (円)	使用料・ 手数料	3,795,560	3,817,590	3,678,430	3,780,030	3,767,903	常駐職員数[人]		2	2	2	2	2	
	国県支出金	0	0	0	0	0	施設利用者数[人]		58,426	59,174	58,812	58,925	58,834	
	その他収入	122,898	129,480	121,575	137,538	127,873	開館日数[日]		347	347	348	347	347	
	収入計(A)	3,918,458	3,947,070	3,800,005	3,917,568	3,895,775								
支出 (円)	人件費	11,695,237	11,439,218	13,484,974	14,005,655	12,656,271	■利用状況[稼働率%]							
	光熱水費	2,655,426	2,884,603	2,735,383	2,477,062	2,688,119	名称	面積 [m ²]	定員 [人]	平成25年度	平成26年度	平成27年度	平成28年度	平均
	委託料	3,596,736	3,822,276	3,921,636	3,973,008	3,828,414	競技場	952.0	-	95.3	96.9	97.6	98.1	97.0
	修繕費・ 工事請負費 主な建物の 減価償却費	592,193	592,193	592,193	592,193	592,193	柔剣道場	105.0	-	88.8	82.9	76.8	76.8	81.3
	その他支出	0	0	0	0	0	多目的室	105.0	-	94.8	93.6	91.1	89.9	92.4
	支出計(B)	19,597,408	19,950,438	22,553,009	22,379,830	21,120,171								
	市の負担額(C) (B)-(A)	15,678,950	16,003,368	18,753,004	18,462,262	17,224,396								
市の負担割合 (C)÷(B)	80.0%	80.2%	83.2%	82.5%	81.6%									
(参考)指定管理料	14,344,669	14,491,314	15,286,929	16,233,981	15,089,223									
■コスト分析[円]														
		平成25年度	平成26年度	平成27年度	平成28年度	平均								
利用者1人あたり		335	337	383	380	359								
m ² 1時間あたり		1.9	1.9	2.2	2.2	2.1								
■備考														



施設名

市体育館

運営者

公益財団法人茅ヶ崎市文化・スポーツ振興財団

担当課

スポーツ推進課

施設紹介

平成29年4月1日現在

競技場、柔剣道場、多目的室、卓球練習場があります。

施設データ

住所

十間坂三丁目6番5号

電話

0467-82-7701

開館時間

8時30分～21時15分

休館日

第2月曜日(休日の時は翌日)・12月29日～1月3日

利用料金

あり

主な利用者

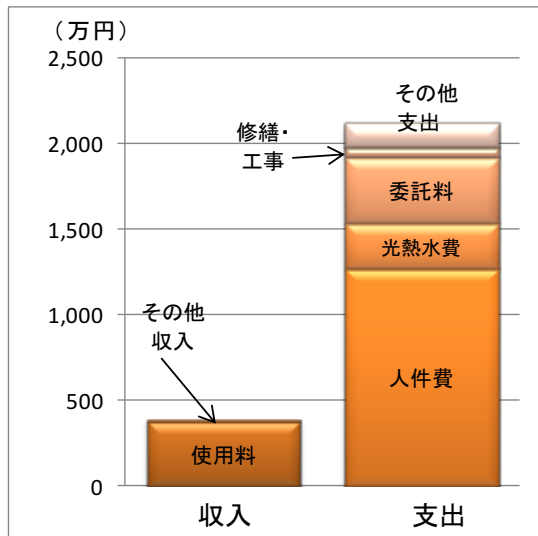
制限なし

常駐職員数

2人(常勤 0人、再任用等 0人、非常勤 2人、派遣等 0人)

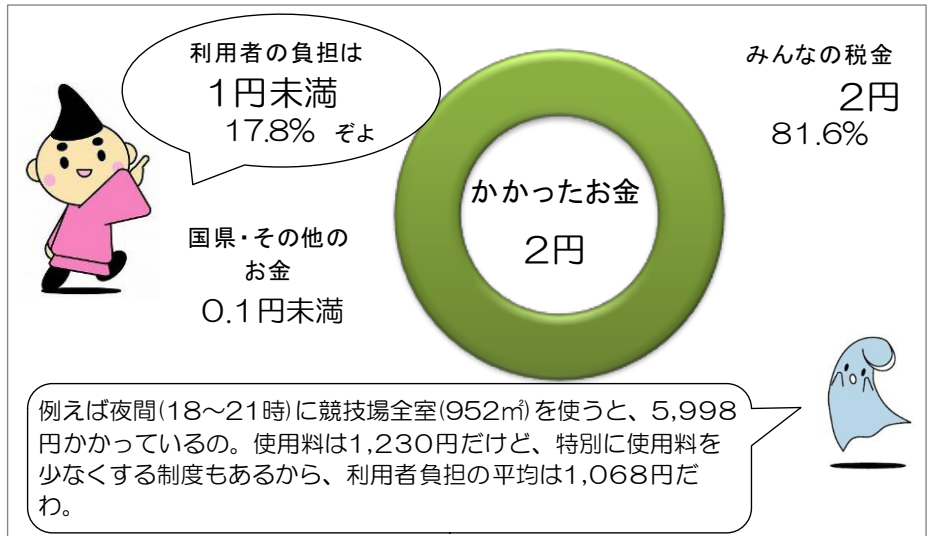
収入と支出

※4年間の平均です



1㎡を1時間運営するのにかったお金

※4年間の平均です



施設稼働率

	高い部屋	低い部屋	
H25	競技場 95.3%	柔剣道場 88.8%	■稼働率の計算 稼働率 = $\frac{1年間の利用があった使用区分の数}{1年間の利用可能な使用区分の数}$ ※「使用区分」とは、午前、午後、夜間などで区切った時間帯です。
H26	競技場 96.9%	柔剣道場 82.9%	
H27	競技場 97.6%	柔剣道場 76.8%	
H28	競技場 98.1%	柔剣道場 76.8%	

施設別調査票(平成29年4月1日現在)						施設番号		12-3						
施設名		茅ヶ崎公園野球場・庭球場				用途		スポーツ施設						
所在地		中海岸三丁目3番11号				施設所管課		スポーツ推進課						
■土地・建物情報														
施設 総 規 模	敷地面積[m ²]	55,623.00 ※茅ヶ崎公園の管理面積				バリアフリー	建物名称	建築構造	建築年月日 (取得日)	耐震性				
	建築面積[m ²]	2,064.55				無	本館	鉄筋コンクリート造	H9.2.14	有				
	延床面積[m ²]	3,147.05 ※茅ヶ崎公園の面積												
■施設運営情報														
設置目的		スポーツの振興を図り、市民の心身の健全な発達に寄与するため				施設管理者		公益財団法人茅ヶ崎市文化・スポーツ振興財団						
						施設運営者		公益財団法人茅ヶ崎市文化・スポーツ振興財団						
設置根拠		茅ヶ崎市営体育施設条例				指定管理導入年度		平成18年度						
開館時間		8時30分～17時15分(5月～8月の土・日は庭球場は8時30分～18時15分)野球場は別				指定管理期間		平成28年4月1日～平成32年3月31日						
休館日		第2月曜日(休日の場合は翌日)・12月28日～1月4日				主な利用者		制限なし						
使用料・手数料の 法令規程		茅ヶ崎市営体育施設条例				常駐職員数[人]		常勤職員	再任用等	非常勤	派遣等	計		
施設管理方法		指定管理						2	0	2	0	4		
■事業情報														
自主事業(回数、参加者数)		スポーツ教室												
特色のある設備・サービス		平成28年度に庭球場が新しくなりました												
委託業務		有 (主な業務 清掃、夜間機械警備、受電・消防設備保守)												
■施設経費						■運営・利用状況								
費目名		平成25年度	平成26年度	平成27年度	平成28年度	平均	項目名		平成25年度	平成26年度	平成27年度	平成28年度	平均	
収入 (円)	使用料・ 手数料	8,525,973	6,681,500	6,953,440	7,060,380	7,305,323	常駐職員数[人]		4	4	4	4	4	
	国庫支出金	0	0	0	0	0	施設利用者数[人]		119,329	54,718	50,289	56,847	70,296	
	その他収入	286,949	285,846	366,551	33,261,562	8,550,227	開館日数[日]		345	345	346	345	345	
	収入計(A)	8,812,922	6,967,346	7,319,991	40,321,942	15,855,550								
支出 (円)	人件費	19,693,255	19,029,480	16,986,865	19,139,831	18,712,358	■利用状況[稼働率%]							
	光熱水費	3,374,313	3,395,785	3,111,603	2,748,641	3,157,586	名称	面積 [m ²]	定員 [人]	平成25年度	平成26年度	平成27年度	平成28年度	平均
	委託料	18,843,341	21,022,170	21,038,080	20,217,454	20,280,261	野球場	12,751.0	-	59.1	59.8	69.2	69.5	64.4
	修繕費・ 工事請負費 主な建物の 減価償却費	55,352,132	55,352,132	55,352,132	55,352,132	55,352,132	庭球場	3,200.0	-	98.0	98.6	99.1	97.9	98.4
	その他支出	20,734,851	20,734,851	20,734,851	20,734,851	20,734,851	会議室	74.0	-	34.5	32.8	36.7	41.4	36.4
	支出計(B)	4,104,280	5,391,631	7,566,158	5,174,420	5,559,122								
	市の負担額(C) (B)-(A)	122,102,172	124,926,049	124,789,689	123,367,329	123,796,310								
市の負担割合 (C)÷(B)	113,289,250	117,958,703	117,469,698	83,045,387	107,940,760									
(参考)指定管理料	92.8%	94.4%	94.1%	67.3%	87.2%									
	37,268,690	38,436,871	33,957,177	36,986,325	36,662,266									
■コスト分析[円]														
		平成25年度	平成26年度	平成27年度	平成28年度	平均								
利用者1人あたり		1,023	2,283	2,481	2,170	1,989								
敷地m ² 1時間あたり		0.73	0.74	0.74	0.73	0.74								
■備考		※修繕費・工事請負費に関しては4年間の平均の数値を各年度に計上していますが、平成28年度にスポーツ振興くじ助成金を受けて庭球場移転工事を実施しており、その収入については平成28年度に全て計上しているため、収支に差があります。												



施設名 茅ヶ崎公園野球場・庭球場

運営者 公益財団法人茅ヶ崎市文化・スポーツ振興財団

担当課 スポーツ推進課

施設紹介

平成29年4月1日現在

茅ヶ崎公園にある野球場は、2,756人収容できる野球場です。テニスコートは、砂入り人工芝コートが4面あります。スポーツ振興くじの助成を受け、平成28年度にテニスコートが新しくなりました。

施設データ

住所 中海岸三丁目3番11号

電話 0467-82-6701

開館時間 8時30分～17時15分(5月～8月の土・日は庭球場は8時30分～18時15分)野球場は別

休館日 第2月曜日(休日の場合は翌日)・12月28日～1月4日

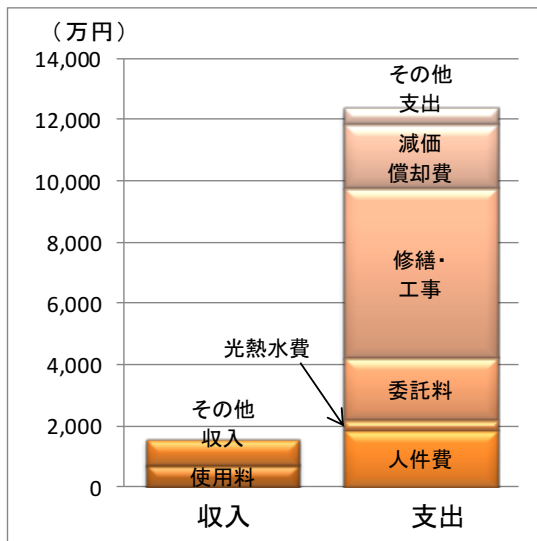
利用料金 あり

主な利用者 制限なし

常駐職員数 4人(常勤 2人、再任用等 0人、非常勤 2人、派遣等 0人)

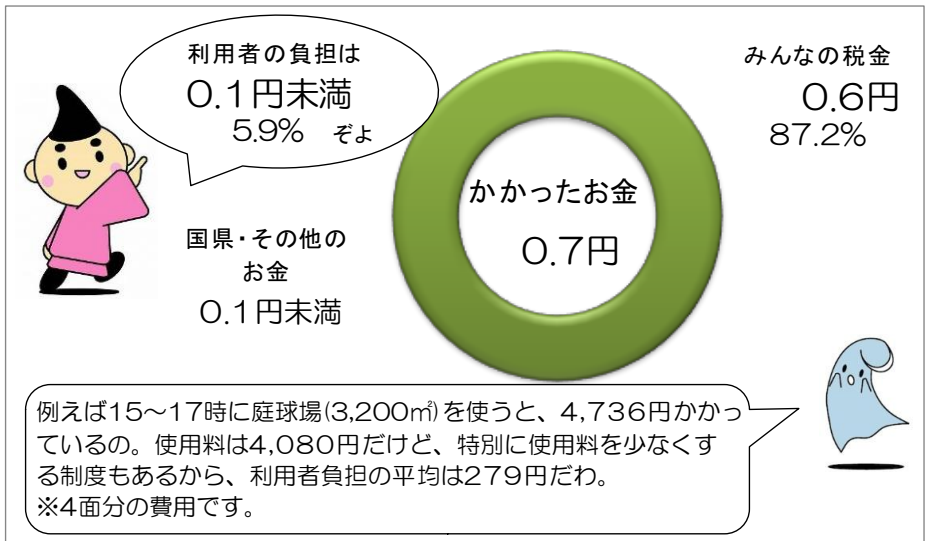
収入と支出

※4年間の平均です



敷地1㎡を1時間運営するのにかったお金

※4年間の平均です



施設稼働率

	高い部屋	低い部屋
H25	庭球場 98.0%	会議室 34.5%
H26	庭球場 98.6%	会議室 32.8%
H27	庭球場 99.1%	会議室 36.7%
H28	庭球場 97.9%	会議室 41.4%

■稼働率の計算

$$\text{稼働率} = \frac{\text{1年間の利用があった使用区分の数}}{\text{1年間の利用可能な使用区分の数}}$$

※「使用区分」とは、午前、午後、夜間などで区切った時間帯です。

施設別調査票(平成29年4月1日現在)						施設番号		12-4						
施設名	相模川河畔スポーツ公園陸上競技場・庭球場				用途	スポーツ施設								
所在地	中島1475番地2				施設所管課	スポーツ推進課								
■土地・建物情報														
施設総規模	敷地面積[m ²]	43,563.00 ※河畔公園の管理面積			バリアフリー	建物名称	建築構造	建築年月日(取得日)	耐震性					
	建築面積[m ²]	203.76			無	本館	鉄筋コンクリート造	S44.3.31	有					
	延床面積[m ²]	132.00 ※公園管理事務所の面積												
■施設運営情報														
設置目的	スポーツの振興を図り、市民の心身の健全な発達に寄与するため				施設管理者	公益財団法人茅ヶ崎市文化・スポーツ振興財団								
					施設運営者	公益財団法人茅ヶ崎市文化・スポーツ振興財団								
設置根拠	茅ヶ崎市営体育施設条例				指定管理導入年度	平成18年度								
開館時間	8時30分～17時15分(庭球場のみ5月～8月の土・日は6時～18時45分)				指定管理期間	平成28年4月1日～平成32年3月31日								
休館日	第2月曜日(休日の場合は翌日)・12月28日～1月4日				主な利用者	制限なし								
使用料・手数料の法令規程	茅ヶ崎市営体育施設条例				常駐職員数[人]	常勤職員	再任用等	非常勤	派遣等	計				
施設管理方法	指定管理					1	0	1	0	2				
■事業情報														
自主事業(回数、参加者数)	-													
特色のある設備・サービス	テニスコートは茅ヶ崎市営のテニスコートの中で唯一のクレーコートです													
委託業務	有	(主な業務 清掃)												
■施設経費						■運営・利用状況								
収入(円)	費目名	平成25年度	平成26年度	平成27年度	平成28年度	平均	項目名	平成25年度	平成26年度	平成27年度	平成28年度	平均		
	使用料・手数料	2,177,220	1,885,170	2,300,710	2,211,150	2,143,563	常駐職員数[人]	2	2	2	2	2		
	国県支出金	0	0	0	0	0	施設利用者数[人]	33,014	28,813	32,340	39,054	33,305		
	その他収入	108,546	123,392	107,000	79,576	104,629	開館日数[日]	345	345	346	345	345		
	収入計(A)	2,285,766	2,008,562	2,407,710	2,290,726	2,248,191								
支出(円)	人件費	11,725,870	11,682,999	12,245,456	13,113,316	12,191,910	■利用状況[稼働率%]							
	光熱水費	211,873	230,317	186,900	179,596	202,172	名称	面積[m ²]	定員[人]	平成25年度	平成26年度	平成27年度	平成28年度	平均
	委託料	766,250	3,674,770	594,200	594,000	1,407,305	陸上競技場	20,000	-	23.9	22.8	25.0	24.1	24.0
	修繕費・工事請負費	133,691	133,691	133,691	133,691	133,691	庭球場	4,000	-	84.9	82.8	84.6	83.4	83.9
	主な建物の減価償却費	475,200	475,200	475,200	475,200	475,200								
	その他支出	2,039,348	3,453,828	3,373,838	2,621,988	2,872,251								
	支出計(B)	15,352,232	19,650,805	17,009,285	17,117,791	17,282,528								
	市の負担額(C)(B)-(A)	13,066,466	17,642,243	14,601,575	14,827,065	15,034,337								
	市の負担割合(C)/(B)	85.1%	89.8%	85.8%	86.6%	87.0%								
	(参考)指定管理料	10,440,999	14,051,752	11,805,491	11,066,047	11,841,072								
■コスト分析[円]														
	平成25年度	平成26年度	平成27年度	平成28年度	平均									
利用者1人あたり	465	682	526	438	528									
敷地m ² 1時間あたり	0.12	0.15	0.13	0.13	0.13									
■備考														



施設名 相模川河畔スポーツ公園陸上競技場・庭球場

運営者 公益財団法人茅ヶ崎市文化・スポーツ振興財団

担当課 スポーツ推進課

施設紹介

平成29年4月1日現在

相模川河畔スポーツ公園には、陸上競技場と庭球場があります。陸上競技場は、400メートルトラック8レーン、走り高跳び、走り幅跳びができます。団体(専用)使用の入っていない日は、個人使用(無料)ができます。テニスコートは、クレーコートが4面あります。

施設データ

住所 中島1475番地2

電話 0467-83-0431

開館時間 8時30分～17時15分(庭球場のみ5月～8月の土・日は6時～18時45分)

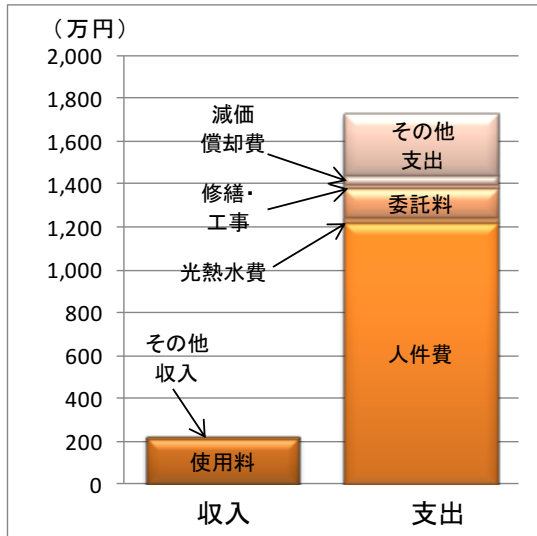
休館日 第2月曜日(休日の場合は翌日)・12月28日～1月4日

利用料金 あり 主な利用者 制限なし

常駐職員数 2人(常勤 1人、再任用等 0人、非常勤 1人、派遣等 0人)

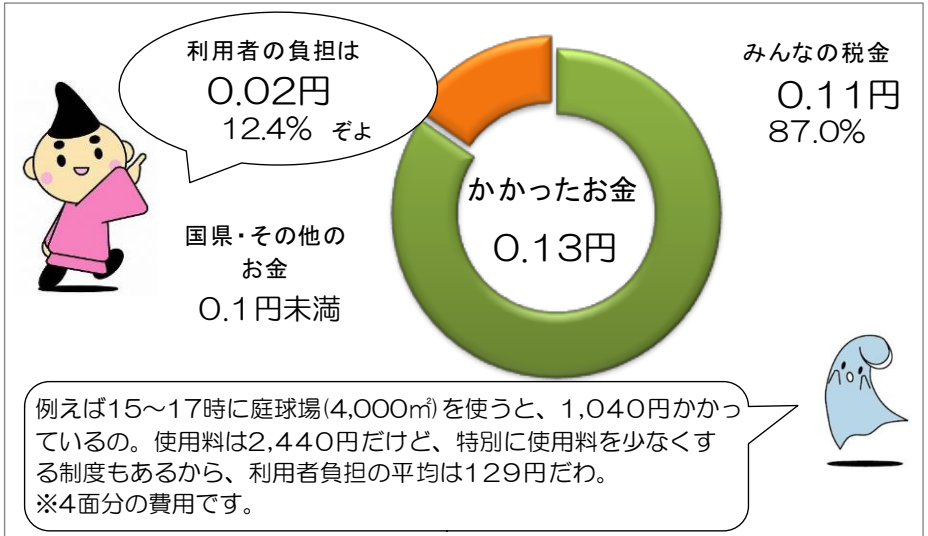
収入と支出

※4年間の平均です



敷地1㎡を1時間運営するのにかけたお金

※4年間の平均です



施設稼働率

	庭球場	陸上競技場
H25	84.9 %	23.9 %
H26	82.8 %	22.8 %
H27	84.6 %	25.0 %
H28	83.4 %	24.1 %

■稼働率の計算

$$\text{稼働率} = \frac{\text{1年間の利用があった使用区分の数}}{\text{1年間の利用可能な使用区分の数}}$$

※「使用区分」とは、午前、午後、夜間などで区切った時間帯です。

施設別調査票(平成29年4月1日現在)						施設番号		12-5						
施設名		円蔵スポーツ広場				用途		スポーツ施設						
所在地		円蔵一丁目651番地1				施設所管課		スポーツ推進課						
■土地・建物情報														
施設 総 規 模	敷地面積[m ²]	6,936.96 ※スポーツ広場の面積				バリアフリー	建物名称	建築構造	建築年月日 (取得日)	耐震性				
	建築面積[m ²]	35.52				無	公衆トイレ	鉄筋コンクリート造	H28.4.1	有				
	延床面積[m ²]	35.52												
■施設運営情報														
設置目的		市民のスポーツ・レクリエーション活動の振興を図るため				施設管理者		茅ヶ崎市						
						施設運営者		茅ヶ崎市						
設置根拠		茅ヶ崎市スポーツ広場要綱				指定管理導入年度		-						
開館時間		8時30分～17時(5月～8月の土・日は8時～18時)				指定管理期間		-						
休館日		第2月曜日(休日の場合は翌日)・12月29日～1月3日				主な利用者		市民・市民団体						
使用料・手数料の 法令規程		-				常駐職員数[人]		常勤職員	再任用等	非常勤	派遣等	計		
施設管理方法		直営						0	0	0	0	0		
■事業情報														
自主事業(回数、参加者数)		-												
特色のある設備・サービス		-												
委託業務		有 (主な業務 管理運営及び草刈等)												
■施設経費						■運営・利用状況								
費目名		平成25年度	平成26年度	平成27年度	平成28年度	平均	項目名		平成25年度	平成26年度	平成27年度	平成28年度	平均	
収入 (円)	使用料・ 手数料	0	0	0	0	0	常駐職員数[人]		0	0	0	0	0	
	国県支出金	0	0	0	0	0	施設利用者数[人]		15,520	17,882	18,318	17,465	17,296	
	その他収入	38,349	41,949	81,415	81,415	60,782	開館日数[日]		181	305	313	312	278	
	収入計(A)	38,349	41,949	81,415	81,415	60,782								
支出 (円)	人件費	2,061,683	1,995,810	1,790,590	2,641,412	2,122,374	■利用状況[稼働率%]							
	光熱水費	24,130	24,704	28,160	49,304	31,575	名称	面積 [m ²]	定員 [人]	平成25年度	平成26年度	平成27年度	平成28年度	平均
	委託料	397,257	1,130,620	878,404	1,332,085	934,592	スポーツ広場	6,937	-	97.0	99.0	99.0	97.0	98.0
	修繕費・ 工事請負費	82,682	82,682	82,682	82,682	82,682								
	主な建物の 減価償却費	5,412	5,412	5,412	1,639	4,469								
	その他支出	0	0	19,440	0	4,860								
	支出計(B)	2,571,164	3,239,228	2,804,688	4,107,122	3,180,551								
市の負担額(C) (B)-(A)		2,532,815	3,197,279	2,723,273	4,025,707	3,119,769								
市の負担割合 (C)÷(B)		98.5%	98.7%	97.1%	98.0%	98.1%								
(参考)指定管理料		0	0	0	0	0								
■コスト分析[円]														
		平成25年度	平成26年度	平成27年度	平成28年度	平均								
利用者1人あたり		166	181	153	235	184								
敷地m ² 1時間あたり		0.24	0.18	0.15	0.22	0.20								
■備考														



施設名

円蔵スポーツ広場

運営者 茅ヶ崎市

担当課

スポーツ推進課

施設紹介

平成29年4月1日現在

市内3カ所に、スポーツ・レクリエーション活動が無料でできる「スポーツ広場」があります。円蔵スポーツ広場では、軟式少年野球、少年サッカー、女子サッカー、ソフトボール、ゲートボール、ターゲット・バードゴルフ、グラウンドゴルフができます。

施設データ

住所

円蔵一丁目651番地1

電話

-

開館時間

8時30分～17時(5月～8月の土・日は8時～18時)

休館日

第2月曜日(休日の場合は翌日)・12月29日～1月3日

利用料金

なし

主な利用者

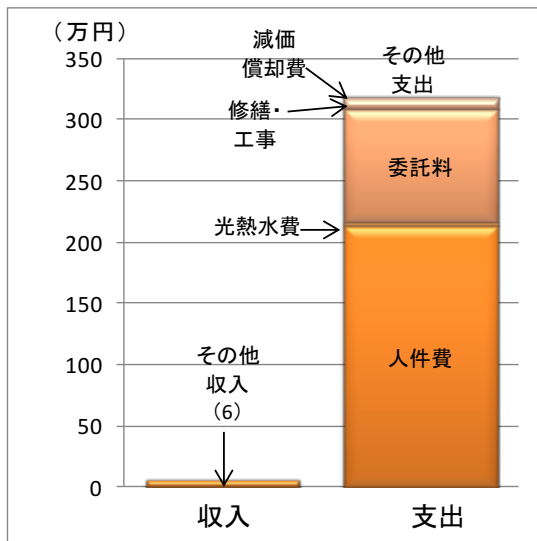
市民・市民団体

常駐職員数

0人(常勤 0人、再任用等 0人、非常勤 0人、派遣等 0人)

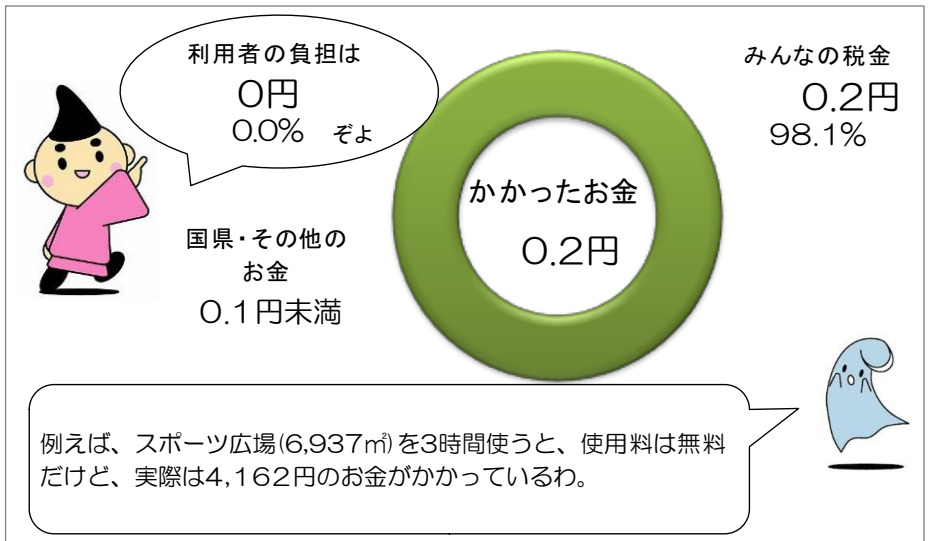
収入と支出

※4年間の平均です



敷地1㎡を1時間運営するのにかったお金

※4年間の平均です



施設稼働率

年度	稼働率
H25	97.0%
H26	99.0%
H27	99.0%
H28	97.0%

■稼働率の計算

$$\text{稼働率} = \frac{\text{1年間の利用があった使用区分の数}}{\text{1年間の利用可能な使用区分の数}}$$

※「使用区分」とは、午前、午後、夜間などで区切った時間帯です。

施設別調査票(平成29年4月1日現在)						施設番号		12-6						
施設名		芹沢スポーツ広場蹴球兼野球場・庭球場				用途		スポーツ施設						
所在地		芹沢430番地3				施設所管課		スポーツ推進課						
■土地・建物情報														
施設 総 規 模	敷地面積[m ²]	17,933.05 ※スポーツ広場の面積				バリアフリー	建物名称	建築構造	建築年月日 (取得日)	耐震性				
	建築面積[m ²]	122.46				無	本館	鉄骨造	H12.3.23	有				
	延床面積[m ²]	141.30												
■施設運営情報														
設置目的		スポーツの振興を図り、市民の心身の健全な発達に寄与するため				施設管理者		公益財団法人茅ヶ崎市文化・スポーツ振興財団						
						施設運営者		公益財団法人茅ヶ崎市文化・スポーツ振興財団						
設置根拠		茅ヶ崎市営体育施設条例				指定管理導入年度		平成18年度						
開館時間		8時30分～17時15分(5月～8月の土・日は7時30分～18時15分)				指定管理期間		平成28年4月1日～平成32年3月31日						
休館日		第2月曜日(休日の場合は翌日)・12月28日～1月4日				主な利用者		制限なし						
使用料・手数料の 法令規程		茅ヶ崎市営体育施設条例				常駐職員数[人]		常勤職員	再任用等	非常勤	派遣等	計		
施設管理方法		指定管理						1	0	1	0	2		
■事業情報														
自主事業(回数、参加者数)		-												
特色のある設備・サービス		-												
委託業務		有 (主な業務 夜間機械警備、除草清掃)												
■施設経費						■運営・利用状況								
費目名		平成25年度	平成26年度	平成27年度	平成28年度	平均	項目名		平成25年度	平成26年度	平成27年度	平成28年度	平均	
収入 (円)	使用料・ 手数料	4,739,600	4,887,440	5,128,570	4,693,960	4,862,393	常駐職員数[人]		2	2	2	2	2	
	国県支出金	0	0	0	0	0	施設利用者数[人]		24,059	27,954	32,335	32,442	29,198	
	その他収入	2,265	3,037	3,217	3,447	2,992	開館日数[日]		345	345	346	345	345	
	収入計(A)	4,741,865	4,890,477	5,131,787	4,697,407	4,865,384								
支出 (円)	人件費	12,940,853	13,150,890	13,073,815	13,307,911	13,118,367	■利用状況[稼働率%]							
	光熱水費	470,390	453,456	435,549	486,842	461,559	名称	面積 [m ²]	定員 [人]	平成25年度	平成26年度	平成27年度	平成28年度	平均
	委託料	1,522,905	2,654,344	1,089,426	1,198,836	1,616,378	庭球場	2,736	-	87.2	89.7	90.8	85.9	88.4
	修繕費・ 工事請負費	434,838	434,838	434,838	434,838	434,838	蹴球兼野球場	11,734	-	42.0	52.2	44.3	50.9	47.4
	主な建物の 減価償却費	752,544	720,196	292,932	268,181	508,463								
	その他支出	1,136,552	1,975,508	2,215,577	2,578,452	1,976,522								
	支出計(B)	17,258,082	19,389,232	17,542,137	18,275,060	18,116,128								
市の負担額(C) (B)-(A)		12,516,217	14,498,755	12,410,350	13,577,653	13,250,744								
市の負担割合 (C)÷(B)		72.5%	74.8%	70.7%	74.3%	73.1%								
(参考)指定管理料		11,278,180	12,198,409	12,633,591	11,988,324	12,024,626								
■コスト分析[円]														
		平成25年度	平成26年度	平成27年度	平成28年度	平均								
利用者1人あたり		717	694	543	563	629								
敷地m ² 1時間あたり		0.32	0.36	0.32	0.34	0.34								
■備考														



施設名 芹沢スポーツ広場蹴球兼野球場・庭球場 運営者 公益財団法人茅ヶ崎市文化・スポーツ振興財団 担当課 スポーツ推進課

施設紹介

平成29年4月1日現在

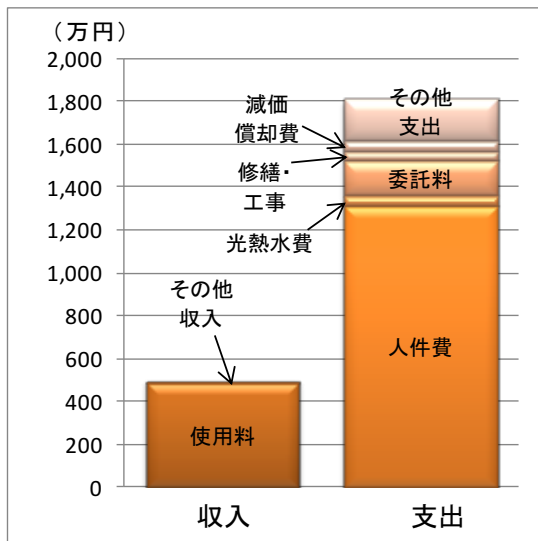
芹沢スポーツ広場には、サッカー兼野球場が1面、テニスコートは、砂入り人工芝コートが4面あります。野球場は軟式野球場です。

施設データ

- 住所** 芹沢430番地3 **電話** 0467-51-1236
- 開館時間** 8時30分～17時15分(5月～8月の土・日は7時30分～18時15分)
- 休館日** 第2月曜日(休日の場合は翌日)・12月28日～1月4日
- 利用料金** あり **主な利用者** 制限なし
- 常駐職員数** 2人(常勤 1人、再任用等 0人、非常勤 1人、派遣等 0人)

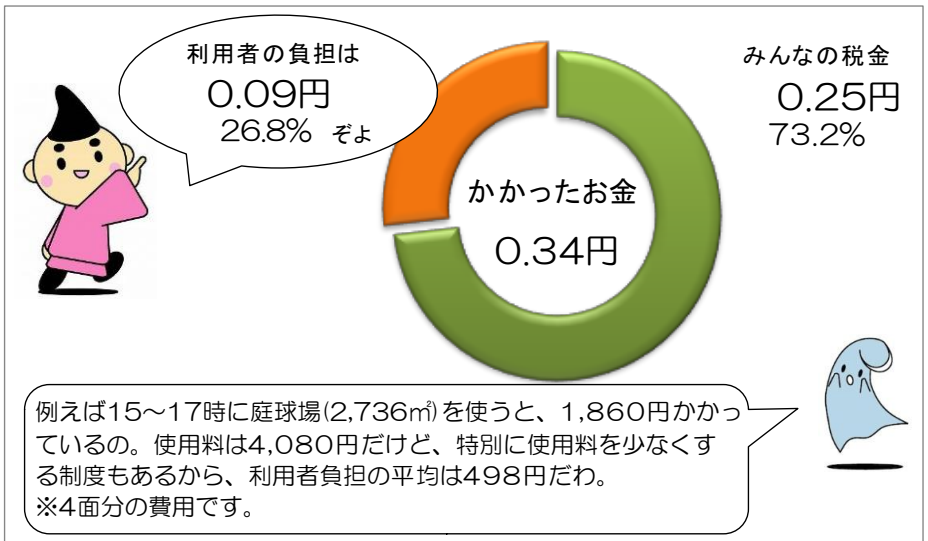
収入と支出

※4年間の平均です



敷地1㎡を1時間運営するのにかけたお金

※4年間の平均です



施設稼働率

	庭球場	蹴球兼野球場
H25	87.2 %	42.0 %
H26	89.7 %	52.2 %
H27	90.8 %	44.3 %
H28	85.9 %	50.9 %

■稼働率の計算

$$\text{稼働率} = \frac{\text{1年間の利用があった使用区分の数}}{\text{1年間の利用可能な使用区分の数}}$$

※「使用区分」とは、午前、午後、夜間などで区切った時間帯です。

施設別調査票(平成29年4月1日現在)						施設番号		12-7						
施設名		小出暫定スポーツ広場				用途		スポーツ施設						
所在地		堤427番地外				施設所管課		スポーツ推進課						
■土地・建物情報														
施設 総 規 模	敷地面積[m ²]	16,621.53 ※スポーツ広場の面積				バリアフリー	建物名称	建築構造	建築年月日 (取得日)	耐震性				
	建築面積[m ²]	19.81				無	倉庫	鉄骨造	H8.5.17	有				
	延床面積[m ²]	4.68												
■施設運営情報														
設置目的		市民のスポーツ・レクリエーション活動の振興を図るため				施設管理者		茅ヶ崎市						
						施設運営者		茅ヶ崎市						
設置根拠		茅ヶ崎市スポーツ広場要綱				指定管理導入年度		-						
開館時間		8時30分～17時(5月～8月の土・日は8時～18時)				指定管理期間		-						
休館日		第2月曜日(休日の場合は翌日)・12月29日～1月3日				主な利用者		市民・市民団体						
使用料・手数料の 法令規程		-				常駐職員数[人]		常勤職員	再任用等	非常勤	派遣等	計		
施設管理方法		直営						0	0	0	0	0		
■事業情報														
自主事業(回数、参加者数)		-												
特色のある設備・サービス		-												
委託業務		有 (主な業務 管理運営及び草刈等)												
■施設経費						■運営・利用状況								
費目名		平成25年度	平成26年度	平成27年度	平成28年度	平均	項目名		平成25年度	平成26年度	平成27年度	平成28年度	平均	
収入 (円)	使用料・ 手数料	0	0	0	0	0	常駐職員数[人]		0	0	0	0	0	
	国県支出金	0	0	0	0	0	施設利用者数[人]		7,646	6,411	9,016	8,024	7,774	
	その他収入	0	0	0	0	0	開館日数[日]		211	200	213	229	213	
	収入計(A)	0	0	0	0	0								
支出 (円)	人件費	2,061,683	1,995,810	1,790,590	2,641,412	2,122,374	■利用状況[稼働率%]							
	光熱水費	9,192	9,192	9,192	9,192	9,192	名称	面積 [m ²]	定員 [人]	平成25年度	平成26年度	平成27年度	平成28年度	平均
	委託料	2,436,000	2,436,000	2,436,000	2,436,000	2,436,000	スポーツ広場	16,622	-	73.0	78.0	72.0	73.0	74.0
	修繕費・ 工事請負費	18,410	18,410	18,410	18,410	18,410								
	主な建物の 減価償却費	9,776	9,776	9,776	9,776	9,776								
	その他支出	126,000	129,600	129,600	129,600	128,700								
	支出計(B)	4,661,061	4,598,788	4,393,568	5,244,390	4,724,452								
市の負担額(C) (B)-(A)		4,661,061	4,598,788	4,393,568	5,244,390	4,724,452								
市の負担割合 (C)÷(B)		100.0%	100.0%	100.0%	100.0%	100.0%								
(参考)指定管理料		0	0	0	0	0								
■コスト分析[円]														
		平成25年度	平成26年度	平成27年度	平成28年度	平均								
利用者1人あたり		610	717	487	654	617								
敷地m ² 1時間あたり		0.16	0.16	0.15	0.16	0.16								
■備考														



施設名

小出暫定スポーツ広場

運営者 茅ヶ崎市

担当課

スポーツ推進課

施設紹介

平成29年4月1日現在

市内3カ所に、スポーツ・レクリエーション活動が無料でできる「スポーツ広場」があります。小出暫定スポーツ広場では、軟式少年野球、サッカー、ソフトボール、ゲートボール、ターゲット・バードゴルフ及びグラウンドゴルフができます。

施設データ

住所

堤427番地外

電話

-

開館時間

8時30分～17時(5月～8月の土・日は8時～18時)

休館日

第2月曜日(休日の場合は翌日)・12月29日～1月3日

利用料金

なし

主な利用者

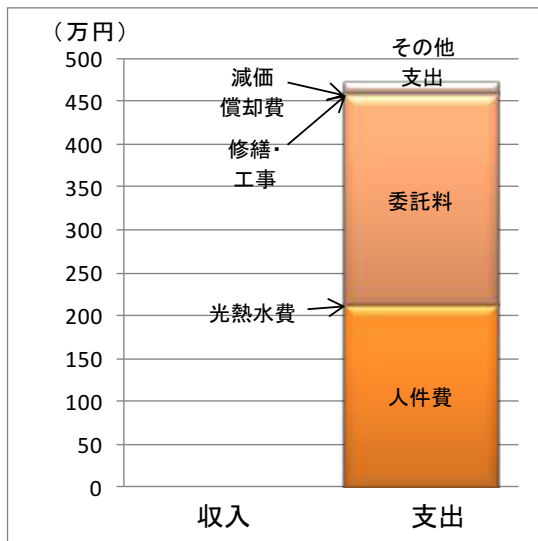
市民・市民団体

常駐職員数

0人(常勤 0人、再任用等 0人、非常勤 0人、派遣等 0人)

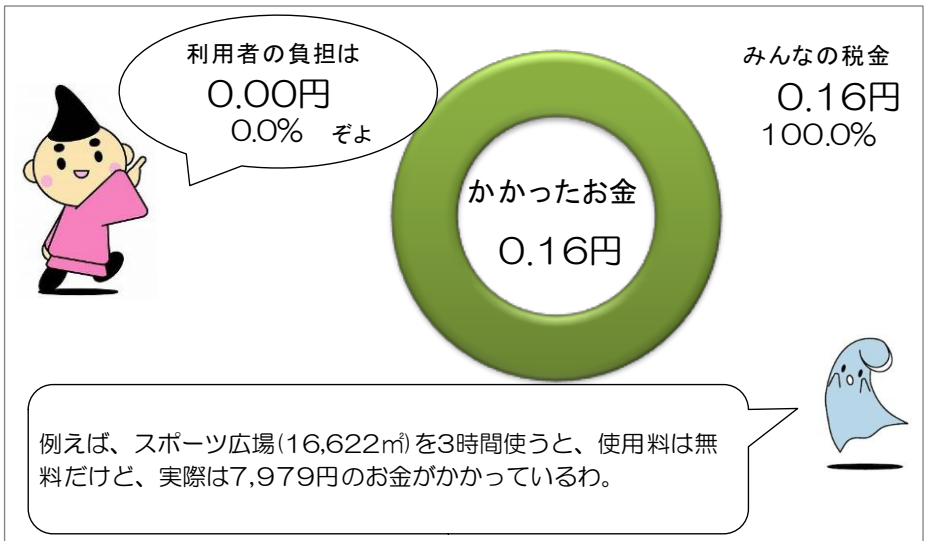
収入と支出

※4年間の平均です



敷地1㎡を1時間運営するのにかったお金

※4年間の平均です



施設稼働率

	稼働率
H25	73.0 %
H26	78.0 %
H27	72.0 %
H28	73.0 %

■稼働率の計算

$$\text{稼働率} = \frac{\text{1年間の利用があった使用区分の数}}{\text{1年間の利用可能な使用区分の数}}$$

※「使用区分」とは、午前、午後、夜間などで区切った時間帯です。

施設別調査票(平成29年4月1日現在)						施設番号		12-8						
施設名		柳島しおさい公園庭球場・少年蹴球場			用途		スポーツ施設							
所在地		柳島1900番地			施設所管課		スポーツ推進課							
■土地・建物情報														
施設 総 規 模	敷地面積[m ²]	70,339.00 ※柳島しおさい公園の管理面積			バリアフリー	建物名称	建築構造	建築年月日 (取得日)	耐震性					
	建築面積[m ²]	76.63			無	本館	木造	H27.3.9	無					
	延床面積[m ²]	68.86												
■施設運営情報														
設置目的		スポーツの振興を図り、市民の心身の健全な発達に寄与するため			施設管理者		公益財団法人茅ヶ崎市文化・スポーツ振興財団							
					施設運営者		公益財団法人茅ヶ崎市文化・スポーツ振興財団							
設置根拠		茅ヶ崎市営体育施設条例			指定管理導入年度		平成28年度							
開館時間		7時～16時45分(3月4月9月は6時～17時45分、5月～8月は6時～18時45分)			指定管理期間		平成28年4月1日～平成32年3月31日							
休館日		第2月曜日(休日の場合は翌日)・12月28日～1月4日			主な利用者		制限なし							
使用料・手数料の 法令規程		茅ヶ崎市営体育施設条例			常駐職員数[人]		常勤職員	再任用等	非常勤	派遣等	計			
施設管理方法		指定管理					1	0	1	0	2			
■事業情報														
自主事業(回数、参加者数)		-												
特色のある設備・サービス		早朝の時間帯から施設利用が可能												
委託業務		有 (主な業務 除草清掃、駐車場整理業務等)												
■施設経費					■運営・利用状況									
費目名		平成25年度	平成26年度	平成27年度	平成28年度	平均	項目名		平成25年度	平成26年度	平成27年度	平成28年度	平均	
収入 (円)	使用料・ 手数料	-	-	224,410	5,773,380	2,998,895	常駐職員数[人]		-	-	-	2	2	
	国県支出金	-	-	0	12,800,000	6,400,000	施設利用者数[人]		-	-	-	40,433	40,433	
	その他収入	-	-	0	387,504	193,752	開館日数[日]		-	-	-	348	348	
	収入計(A)	-	-	224,410	18,960,884	9,592,647								
支出 (円)	人件費	-	-	3,687,714	14,850,700	9,269,207	■利用状況[稼働率%]							
	光熱水費	-	-	0	878,636	439,318	名称	面積 [m ²]	定員 [人]	平成25年度	平成26年度	平成27年度	平成28年度	平均
	委託料	-	-	3,593,325	18,823,804	11,208,565	庭球場	2,880.0	-	-	-	-	70.0	70.0
	修繕費・ 工事請負費 主な建物の 減価償却費	-	-	400,893	400,893	400,893	少年蹴球場	4,508.4	-	-	-	-	29.7	29.7
	その他支出	-	-	562,805	3,207,827	1,885,316								
	支出計(B)	-	-	8,244,737	38,161,860	23,203,298								
	市の負担額(C) (B)-(A)	-	-	8,020,327	19,200,976	13,610,651								
市の負担割合 (C)/(B)	-	-	97.3%	50.3%	58.7%									
(参考)指定管理料	-	-	0	32,000,000	16,000,000									
■コスト分析[円]														
		平成25年度	平成26年度	平成27年度	平成28年度	平均								
利用者1人あたり		-	-	-	944	944								
敷地m ² 1時間あたり		-	-	-	0.16	0.16								
■備考														

施設紹介

平成29年4月1日現在

下水道処理場の上部施設を活用した施設です。公園内にはスポーツ施設として、テニスコートと少年蹴球場があります。テニスコートは砂入り人工芝コートが4面、少年蹴球場は人工芝とクレーのグラウンドです。

施設データ

住所 柳島1900番地

電話 0467-88-5010

開館時間 7時～16時45分(3月4月9月は6時～17時45分、5月～8月は6時～18時45分)

休館日 第2月曜日(休日の場合は翌日)・12月28日～1月4日

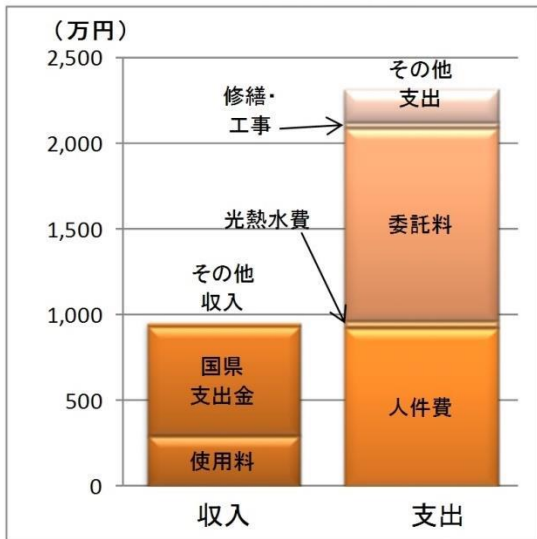
利用料金 あり

主な利用者 制限なし

常駐職員数 2人(常勤 1人、再任用等 0人、非常勤 1人、派遣等 0人)

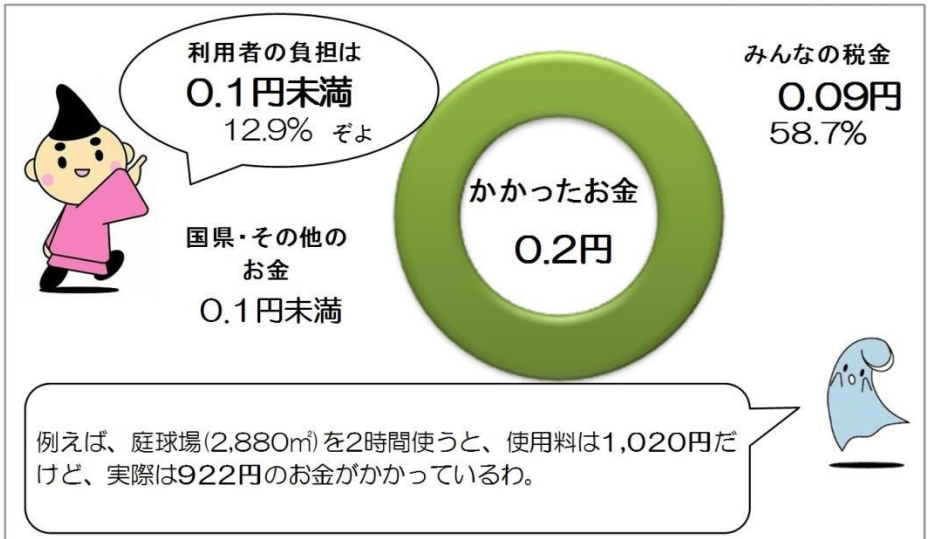
収入と支出

※2年間の平均です



敷地1㎡を1時間運営するのにかけたお金

※1年間の数値です



施設稼働率

	庭球場	少年蹴球場
H25	- %	- %
H26	- %	- %
H27	- %	- %
H28	70.0 %	29.7 %

■稼働率の計算

$$\text{稼働率} = \frac{\text{1年間の利用があった使用区分の数}}{\text{1年間の利用可能な使用区分の数}}$$

※「使用区分」とは、午前、午後、夜間などで区切った時間帯です。

施設別調査票(平成29年4月1日現在)						施設番号		12-9						
施設名		堤スポーツ広場(多目的球技場・庭球場)				用途		スポーツ施設						
所在地		堤1316番地				施設所管課		スポーツ推進課						
■土地・建物情報														
施設 総 規 模	敷地面積[m ²]	7,200.00 ※球技場、庭球場の面積				バリアフリー	建物名称	建築構造	建築年月日 (取得日)	耐震性				
	建築面積[m ²]	164.00				無	管理棟	鉄骨造	H20.3.10	有				
	延床面積[m ²]	155.98												
■施設運営情報														
設置目的		スポーツの振興を図り、市民の心身の健全な発達に寄与するため				施設管理者		公益財団法人茅ヶ崎市文化・スポーツ振興財団						
						施設運営者		公益財団法人茅ヶ崎市文化・スポーツ振興財団						
設置根拠		茅ヶ崎市営体育施設条例				指定管理導入年度		平成18年度						
開館時間		8時30分～17時15分(5月～8月の土・日は7時30分～18時15分)				指定管理期間		平成28年4月1日～平成32年3月31日						
休館日		第2月曜日(休日の場合は翌日)・12月28日～1月4日				主な利用者		制限なし						
使用料・手数料の 法令規程		茅ヶ崎市営体育施設条例				常駐職員数[人]		常勤職員	再任用等	非常勤	派遣等	計		
施設管理方法		指定管理						1	0	1	0	2		
■事業情報														
自主事業(回数、参加者数)		-												
特色のある設備・サービス		-												
委託業務		有 (主な業務 夜間機械警備)												
■施設経費						■運営・利用状況								
費目名		平成25年度	平成26年度	平成27年度	平成28年度	平均	項目名		平成25年度	平成26年度	平成27年度	平成28年度	平均	
収入 (円)	使用料・ 手数料	5,486,400	5,797,340	5,932,030	5,690,790	5,726,640	常駐職員数[人]		2	2	2	2	2	
	国県支出金	0	0	0	0	0	施設利用者数[人]		22,638	24,051	24,492	24,974	24,039	
	その他収入	0	0	0	0	0	開館日数[日]		345	345	346	345	345	
	収入計(A)	5,486,400	5,797,340	5,932,030	5,690,790	5,726,640								
支出 (円)	人件費	9,996,514	10,246,402	9,949,756	11,103,923	10,324,149	■利用状況[稼働率%]							
	光熱水費	619,693	613,164	589,114	531,292	588,316	名称	面積 [m ²]	定員 [人]	平成25年度	平成26年度	平成27年度	平成28年度	平均
	委託料	166,635	974,124	165,996	178,956	371,428	多目的球技場	1,550.0	-	39.3	42.1	49.4	44.5	43.8
	修繕費・ 工事請負費	103,125	103,125	103,125	103,125	103,125	庭球場	2,660.0	-	88.4	89.4	89.0	86.3	88.3
	主な建物の 減価償却費	1,464,362	1,464,362	1,464,362	1,464,362	1,464,362								
	その他支出	964,518	1,313,361	1,246,964	1,127,463	1,163,077								
	支出計(B)	13,314,847	14,714,538	13,519,317	14,509,121	14,014,456								
市の負担額(C) (B)-(A)		7,828,447	8,917,198	7,587,287	8,818,331	8,287,816								
市の負担割合 (C)÷(B)		58.8%	60.6%	56.1%	60.8%	59.1%								
(参考)指定管理料		8,013,131	8,469,968	8,195,741	8,299,304	8,244,536								
■コスト分析[円]														
		平成25年度	平成26年度	平成27年度	平成28年度	平均								
利用者1人あたり		588	612	552	581	583								
敷地m ² 1時間あたり		0.61	0.68	0.62	0.67	0.65								
■備考														



12-9

施設名 堤スポーツ広場(多目的球技場・庭球場) 運営者 公益財団法人茅ヶ崎市文化・スポーツ振興財団 担当課 スポーツ推進課

施設紹介

平成29年4月1日現在

市内3カ所に、スポーツ・レクリエーション活動が無料でできる「スポーツ広場」があります。堤スポーツ広場には、軟式少年野球、サッカー、ソフトボール、ゲートボール、ターゲット・バードゴルフ及びグラウンドゴルフが無料でできる多目的広場のほか、有料の多目的球技場と庭球場があります。

施設データ

住所 堤1316番地 **電話** 0467-52-1297

開館時間 8時30分～17時15分(5月～8月の土・日は7時30分～18時15分)

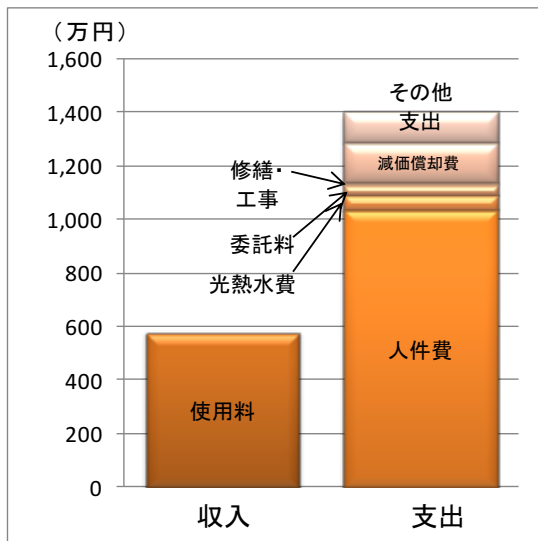
休館日 第2月曜日(休日の場合は翌日)・12月28日～1月4日

利用料金 あり **主な利用者** 制限なし

常駐職員数 2人(常勤 1人、再任用等 0人、非常勤 1人、派遣等 0人)

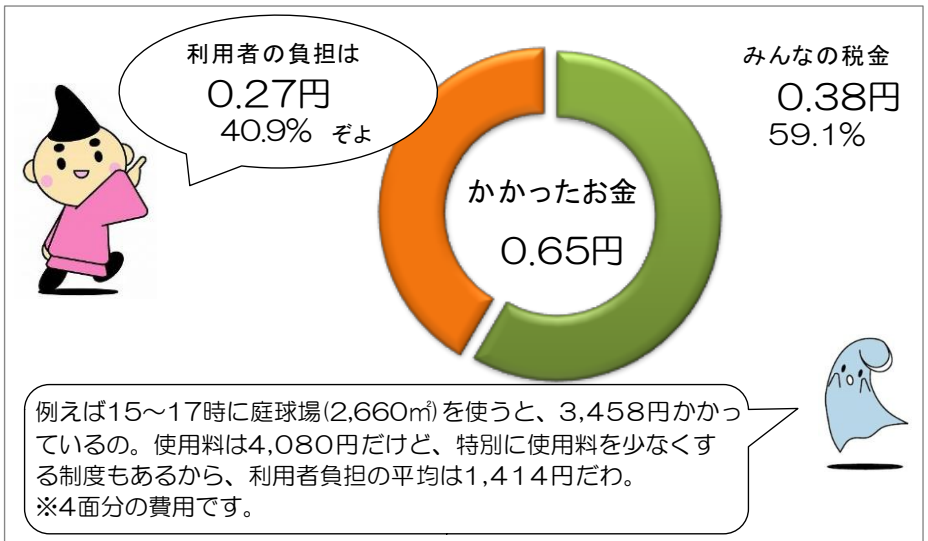
収入と支出

※4年間の平均です



敷地1㎡を1時間運営するのにかけたお金

※4年間の平均です



施設稼働率

	庭球場	多目的球技場
H25	88.4 %	39.3 %
H26	89.4 %	42.1 %
H27	89.0 %	49.4 %
H28	86.3 %	44.5 %

■稼働率の計算

$$\text{稼働率} = \frac{\text{1年間の利用があった使用区分の数}}{\text{1年間の利用可能な使用区分の数}}$$

※「使用区分」とは、午前、午後、夜間などで区切った時間帯です。

施設別調査票(平成29年4月1日現在)						施設番号		12-10						
施設名		堤スポーツ広場(多目的広場)				用途		スポーツ施設						
所在地		堤1316番地				施設所管課		スポーツ推進課						
■土地・建物情報														
施設 総 規 模	敷地面積[m ²]	8,500.00 ※多目的広場の面積				バリアフリー	建物名称	建築構造	建築年月日 (取得日)	耐震性				
	建築面積[m ²]	8.00				無	倉庫	鉄骨造	H20.3.10	有				
	延床面積[m ²]	8.00												
■施設運営情報														
設置目的		市民のスポーツ・レクリエーション活動の振興を図るため				施設管理者		茅ヶ崎市						
						施設運営者		茅ヶ崎市						
設置根拠		茅ヶ崎市スポーツ広場要綱				指定管理導入年度		-						
開館時間		8時30分～17時(5月～8月の土・日は8時～18時)				指定管理期間		-						
休館日		第2月曜日(休日の場合は翌日)・12月29日～1月3日				主な利用者		市民・市民団体						
使用料・手数料の 法令規程		-				常駐職員数[人]		常勤職員	再任用等	非常勤	派遣等	計		
施設管理方法		直営						0	0	0	0	0		
■事業情報														
自主事業(回数、参加者数)		-												
特色のある設備・サービス		-												
委託業務		有 (主な業務 管理運営)												
■施設経費						■運営・利用状況								
費目名		平成25年度	平成26年度	平成27年度	平成28年度	平均	項目名		平成25年度	平成26年度	平成27年度	平成28年度	平均	
収入 (円)	使用料・ 手数料	0	0	0	0	0	常駐職員数[人]		0	0	0	0	0	
	国庫支出金	0	0	0	0	0	施設利用者数[人]		9,222	9,310	11,847	9,923	10,076	
	その他収入	164,587	180,587	168,358	100,714	153,562	開館日数[日]		246	261	261	273	260	
	収入計(A)	164,587	180,587	168,358	100,714	153,562								
支出 (円)	人件費	2,061,683	1,995,810	1,790,590	2,641,412	2,122,374	■利用状況[稼働率%]							
	光熱水費	0	0	0	0	0	名称	面積 [m ²]	定員 [人]	平成25年度	平成26年度	平成27年度	平成28年度	平均
	委託料	2,144,000	2,144,000	2,144,000	2,144,000	2,144,000	多目的広場	8,500.0	-	52.0	57.0	59.0	66.0	58.5
	修繕費・ 工事請負費	24,958	24,958	24,958	24,958	24,958								
	主な建物の 減価償却費	0	0	0	0	0								
	その他支出	0	0	0	0	0								
	支出計(B)	4,230,641	4,164,768	3,959,548	4,810,370	4,291,332								
市の負担額(C) (B)-(A)		4,066,054	3,984,181	3,791,190	4,709,656	4,137,770								
市の負担割合 (C)÷(B)		96.1%	95.7%	95.7%	97.9%	96.4%								
(参考)指定管理料		0	0	0	0	0								
■コスト分析[円]														
		平成25年度	平成26年度	平成27年度	平成28年度	平均								
利用者1人あたり		459	447	334	485	431								
敷地m ² 1時間あたり		0.24	0.22	0.21	0.24	0.23								
■備考														



12-10

施設名 堤スポーツ広場(多目的広場)

運営者 茅ヶ崎市

担当課 スポーツ推進課

施設紹介

平成29年4月1日現在

市内3カ所に、スポーツ・レクリエーション活動が無料でできる「スポーツ広場」があります。堤スポーツ広場多目的広場では、軟式少年野球、サッカー、ソフトボール、ゲートボール、ターゲット・バードゴルフ及びグラウンドゴルフができます。

施設データ

住所

堤1316番地

電話

0467-52-1297

開館時間

8時30分～17時(5月～8月の土・日は8時～18時)

休館日

第2月曜日(休日の場合は翌日)・12月29日～1月3日

利用料金

なし

主な利用者

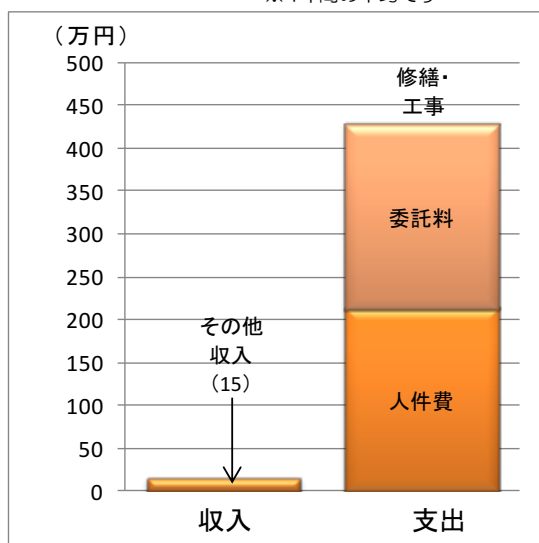
市民・市民団体

常駐職員数

0人(常勤 0人、再任用等 0人、非常勤 0人、派遣等 0人)

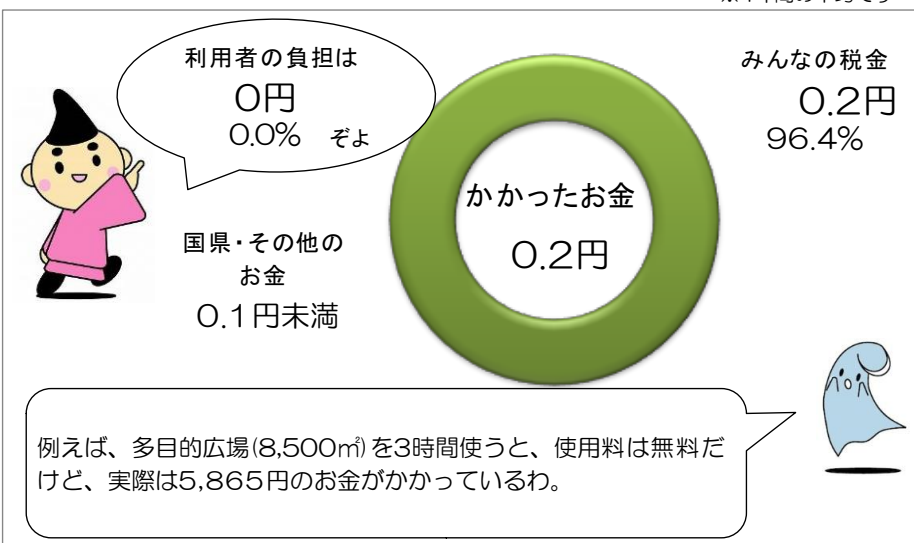
収入と支出

※4年間の平均です



敷地1㎡を1時間運営するのにかったお金

※4年間の平均です



施設稼働率

年度	多目的広場
H25	52.0%
H26	57.0%
H27	59.0%
H28	66.0%

■稼働率の計算

$$\text{稼働率} = \frac{\text{1年間の利用があった使用区分の数}}{\text{1年間の利用可能な使用区分の数}}$$

※「使用区分」とは、午前、午後、夜間などで区切った時間帯です。

施設別調査票(平成29年4月1日現在)						施設番号		12-11						
施設名		屋内温水プール			用途		スポーツ施設							
所在地		萩園820番地			施設所管課		スポーツ推進課							
■土地・建物情報														
施設 総 規 模	敷地面積[m ²]	4,242.87			バリアフリー	建物名称	建築構造	建築年月日 (取得日)	耐震性					
	建築面積[m ²]	1,676.38			有	本館	鉄筋コンクリート造	H22.3.1	有					
	延床面積[m ²]	2,046.49												
■施設運営情報														
設置目的		スポーツの振興を図り、市民の心身の健全な発達に寄与するため			施設管理者		株式会社東京アスレティッククラブ							
					施設運営者		株式会社東京アスレティッククラブ							
設置根拠		茅ヶ崎市屋内温水プール条例			指定管理導入年度		平成18年度							
開館時間		9時～20時45分			指定管理期間		平成28年4月1日～平成32年3月31日							
休館日		第2月曜日(休日の時は翌日)・12月29日～1月3日			主な利用者		制限なし							
使用料・手数料の 法令規程		茅ヶ崎市屋内温水プール条例			常駐職員数[人]		常勤職員	再任用等	非常勤	派遣等	計			
施設管理方法		指定管理					4	0	7	0	11			
■事業情報														
自主事業(回数、参加者数)		スポーツ・水泳教室、物品販売(ゴーグル、キャップ等)												
特色のある設備・サービス		個人利用以外には水泳教室も定期的を実施、トレーニング履歴管理システム												
委託業務		有 (主な業務 監視員、清掃、夜間機械警備)												
■施設経費						■運営・利用状況								
費目名		平成25年度	平成26年度	平成27年度	平成28年度	平均	項目名		平成25年度	平成26年度	平成27年度	平成28年度	平均	
収入 (円)	使用料・ 手数料	23,198,000	24,080,930	22,100,110	27,198,000	24,144,260	常駐職員数[人]		8	8	8	11	9	
	国県支出金	0	0	0	0	0	施設利用者数[人]		93,783	96,827	89,649	121,068	100,332	
	その他収入	355,657	373,140	377,634	15,556,579	4,165,753	開館日数[日]		343	343	312	341	335	
	収入計(A)	23,553,657	24,454,070	22,477,744	42,754,579	28,310,013								
支出 (円)	人件費	17,001,956	17,664,956	17,341,014	50,941,879	25,737,451	■利用状況[1日あたりの利用者数]							
	光熱水費	21,088,849	23,408,927	23,386,778	19,223,231	21,776,946	名称	面積 [m ²]	定員 [人]	平成25年度	平成26年度	平成27年度	平成28年度	平均
	委託料	37,971,591	38,382,229	36,561,412	11,382,368	31,074,400	プール	889.7	-	227.0	231.0	226.0	244.0	232.0
	修繕費・ 工事請負費 主な建物の 減価償却費	4,377,777	4,377,777	4,377,777	4,377,777	4,377,777	トレーニング室	99.6	-	46.0	50.0	61.0	66.0	55.8
	その他支出	17,550,686	17,550,686	17,550,686	17,550,686	17,550,686	会議室	26.0	-	1.0	1.0	1.0	1.0	1.0
	支出計(B)	9,801,188	10,747,547	6,863,495	16,919,680	11,082,978								
	市の負担額(C) (B)-(A)	107,792,047	112,132,122	106,081,162	120,395,621	111,600,238								
市の負担割合 (C)/(B)	84,238,390	87,678,052	83,603,418	77,641,042	83,290,225									
(参考)指定管理料	78.1%	78.2%	78.8%	64.5%	74.6%									
	66,000,000	72,801,000	70,898,000	60,046,937	67,436,484									
■コスト分析[円]														
		平成25年度	平成26年度	平成27年度	平成28年度	平均								
利用者1人あたり		1,149	1,158	1,183	994	1,121								
m ² 1時間あたり		13.1	13.6	14.1	14.7	13.9								
■備考		※平成28年4月1日より指定管理者が変更となっています。												

施設紹介

平成29年4月1日現在

屋内温水プールには、大プール(25m×6コース)、子どもプール(深さ0.6m)、採暖プール、採暖室、有酸素系を中心に23台ほどのマシンが利用可能なトレーニング室(講習会の受講が必要です。)、会議室があります。小学生から大人まで受講していただける水泳教室も開催されています。温水プールの熱源には、ごみ焼却炉の余熱を利用しています。

施設データ

住所

萩園820番地

電話

0467-84-1144

開館時間

9時～20時45分

休館日

第2月曜日(休日の時は翌日)・12月29日～1月3日

利用料金

あり

主な利用者

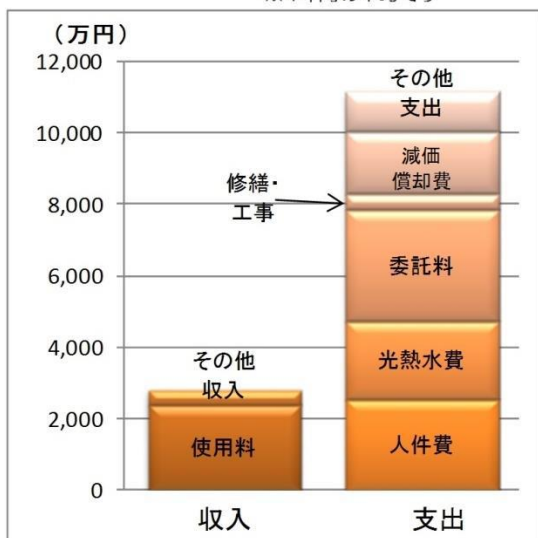
制限なし

常駐職員数

11人(常勤 4人、再任用等 0人、非常勤 7人、派遣等 0人)

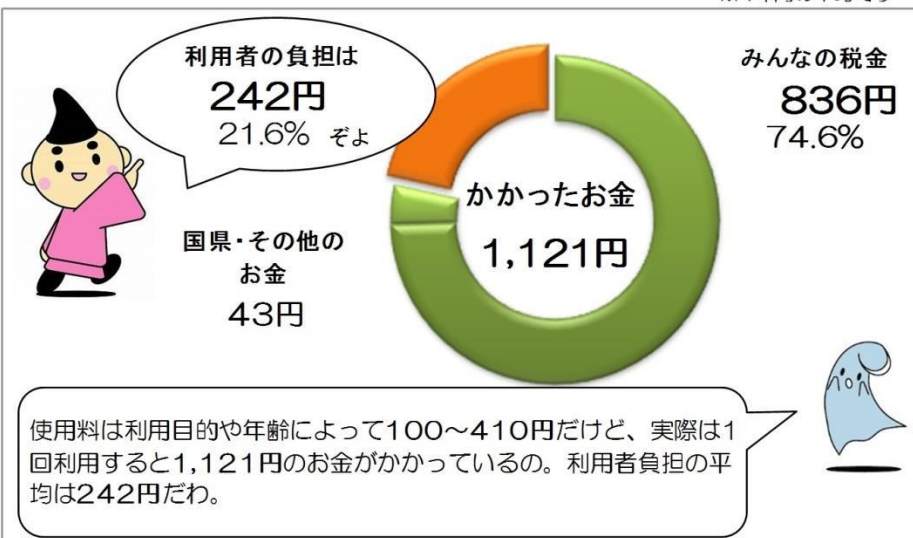
収入と支出

※4年間の平均です



1回の利用にかかったお金

※4年間の平均です



施設稼働率【1日あたりの利用者数】

	プール	トレーニング室	会議室
H25	227 人/日	46 人/日	1 人/日
H26	231 人/日	50 人/日	1 人/日
H27	226 人/日	61 人/日	1 人/日
H28	244 人/日	66 人/日	1 人/日

■稼働率の計算

$$\text{稼働率} = \frac{\text{1年間の利用者数}}{\text{1年間の開館日数}}$$

施設別調査票(平成29年4月1日現在)						施設番号		12-12				
施設名		浜須賀水泳プール			用途		スポーツ施設					
所在地		浜須賀18番38号			施設所管課		公園緑地課					
■土地・建物情報												
施設 総 規 模	敷地面積[m ²]	8,687.00 ※小和田浜公園の管理面積			バリアフリー	建物名称	建築構造	建築年月日 (取得日)		耐震性		
	建築面積[m ²]	176.35			有	プール	鋼板造及びコンクリート造	S40.3.30		無		
	延床面積[m ²]	1,094.47				管理棟	鉄筋コンクリート造	H25.4.18		無		
■施設運営情報												
設置目的		市民の誰もが気軽に健康づくりや体力づくりができる場の提供			施設管理者		茅ヶ崎スポーツパートナー					
					施設運営者		茅ヶ崎スポーツパートナー					
設置根拠		茅ヶ崎市営水泳プール条例			指定管理導入年度		平成27年度					
開場時間		9時～17時			指定管理期間		平成27年4月1日～平成31年3月31日					
開場期間		7月1日～8月31日			主な利用者		制限なし					
使用料・手数料の 法令規程		茅ヶ崎市営水泳プール条例			常駐職員数[人]		常勤職員	再任用等	非常勤	派遣等	計	
施設管理方法		指定管理					0	0	0	0	0	
■事業情報												
自主事業(回数、参加者数)		水泳教室、アクアウォーキング										
特色のある設備・サービス		-										
委託業務		有 (主な業務 プール本体塗装、機器点検、水質検査等)										
■施設経費						■運営・利用状況						
費目名		平成25年度	平成26年度	平成27年度	平成28年度	平均	項目名	平成25年度	平成26年度	平成27年度	平成28年度	平均
収入 (円)	使用料・ 手数料	1,910,900	2,017,750	2,070,350	2,003,800	2,000,700	常駐職員数[人]	0	0	0	0	0
	国県支出金	0	0	0	0	0	施設利用者数[人]	19,159	20,454	20,403	20,289	20,076
	その他収入	653,402	310	250,392	192,074	274,045	開館日数[日]	62	62	62	62	62
	収入計(A)	2,564,302	2,018,060	2,320,742	2,195,874	2,274,745						
支出 (円)	人件費	5,098,209	5,243,692	15,257,942	9,889,626	8,872,367	■利用状況[1日あたりの利用者数]					
	光熱水費	6,674,564	5,185,193	5,528,677	4,270,392	5,414,707	名称	平成25年度	平成26年度	平成27年度	平成28年度	平均
	委託料	13,617,400	15,067,547	-	-	14,342,474	1日あたりの利用者数	309	330	329	327	323.8
	修繕費・ 工事請負費	1,396,033	1,396,033	1,396,033	1,396,033	1,396,033						
	主な建物の 減価償却費	0	0	413,478	413,478	206,739						
	その他支出	905,678	1,252,621	0	3,831	540,533						
	支出計(B)	27,691,884	28,145,086	22,596,130	15,973,360	23,601,615						
市の負担額(C) (B)-(A)	25,127,582	26,127,026	20,275,388	13,777,486	21,326,870							
市の負担割合 (C)÷(B)	90.7%	92.8%	89.7%	86.3%	90.4%							
(参考)指定管理料	-	-	14,841,840	15,169,680	15,005,760							
■コスト分析[円]												
		平成25年度	平成26年度	平成27年度	平成28年度	平均						
利用者1人あたり		1,445	1,376	1,107	787	1,179						
m ² 時間あたり		51.0	51.8	41.6	29.4	43.5						
■備考		※平成27年度より指定管理者制度を導入しました。 ※委託料等、2プールを個別に振り分けられない経費については、利用者数に応じて按分しています。										



施設名

浜須賀水泳プール

運営者 茅ヶ崎スポーツパートナー

担当課

公園緑地課

施設紹介

平成29年4月1日現在

浜須賀プールには、大人用(25×15m、水深1.2から1.4m)・中人用(25×13m、水深0.9から1.1m)・幼児用変形プール(水深0.35から0.65m)があります。

施設データ

住所

浜須賀18番38号

電話

(開場中のみ臨時番号)

開場時間

9時～17時

開場期間

7月1日～8月31日

利用料金

あり

主な利用者

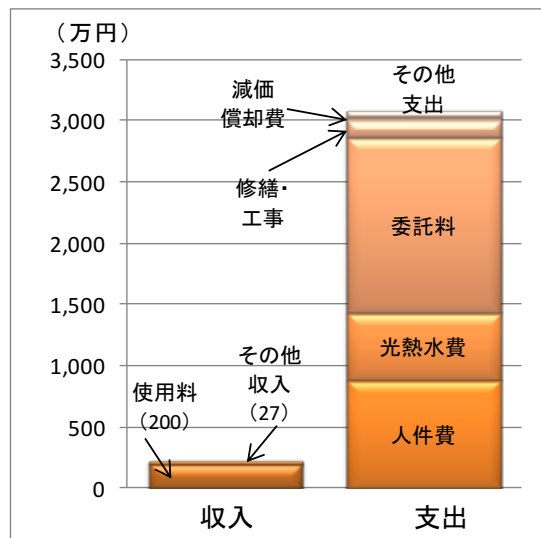
制限なし

常駐職員数

0人(常勤 0人、再任用等 0人、非常勤 0人、派遣等 0人)

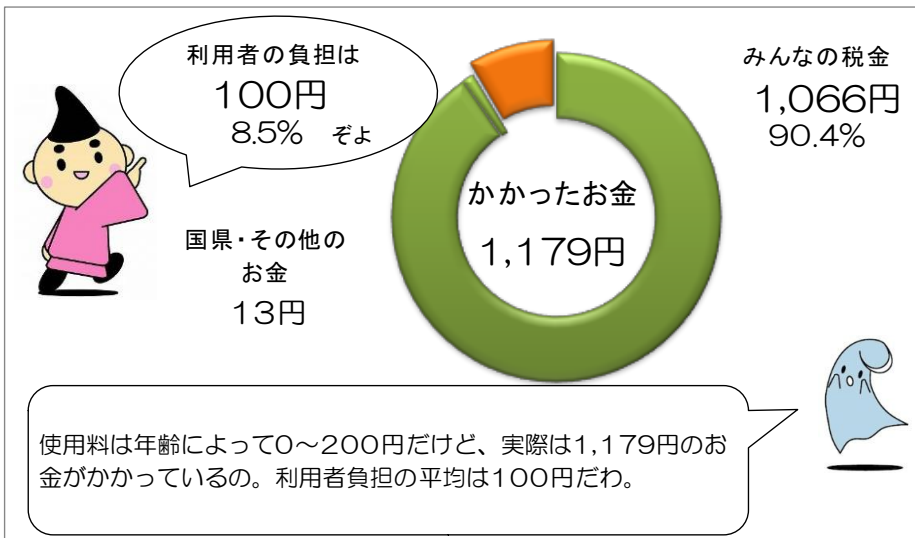
収入と支出

※4年間の平均です



1回の利用にかかったお金

※4年間の平均です



施設稼働率【1日あたりの利用者数】

	1日あたりの利用者数
H25	309 人/日
H26	330 人/日
H27	329 人/日
H28	327 人/日

■稼働率の計算

$$\text{稼働率} = \frac{\text{1年間の利用者数}}{\text{1年間の開館日数}}$$

施設別調査票(平成29年4月1日現在)						施設番号		12-13				
施設名		殿山水泳プール			用途		スポーツ施設					
所在地		甘沼285番地			施設所管課		公園緑地課					
■土地・建物情報												
施設 総 規 模	敷地面積[m ²]	7,874.00 ※殿山公園の管理面積			バリアフリー	建物名称	建築構造	建築年月日 (取得日)		耐震性		
	建築面積[m ²]	177.66			有	プール	鋼板造	S45.6.20		無		
	延床面積[m ²]	732.44 ※殿山公園の面積				管理棟	鉄筋コンクリート造	S45.6.20		有		
■施設運営情報												
設置目的		市民の誰もが気軽に健康づくりや体力づくりができる場の提供			施設管理者		茅ヶ崎スポーツパートナー					
					施設運営者		茅ヶ崎スポーツパートナー					
設置根拠		茅ヶ崎市営水泳プール条例			指定管理導入年度		平成27年度					
開場時間		9時～17時			指定管理期間		平成27年4月1日～平成31年3月31日					
開場期間		7月1日～8月31日			主な利用者		制限なし					
使用料・手数料の 法令規程		茅ヶ崎市営水泳プール条例			常駐職員数[人]		常勤職員	再任用等	非常勤	派遣等	計	
施設管理方法		指定管理					0	0	0	0	0	
■事業情報												
自主事業(回数、参加者数)		水泳教室、アクアウォーキング										
特色のある設備・サービス		-										
委託業務		有 (主な業務 プール本体塗装、機器点検、水質検査等)										
■施設経費						■運営・利用状況						
費目名		平成25年度	平成26年度	平成27年度	平成28年度	平均	項目名	平成25年度	平成26年度	平成27年度	平成28年度	平均
収入 (円)	使用料・ 手数料	781,700	651,300	729,000	664,650	706,663	常駐職員数[人]	0	0	0	0	0
	国県支出金	0	0	0	0	0	施設利用者数[人]	9,146	7,791	8,172	7,746	8,214
	その他収入	250	180	231,069	174,529	101,507	開館日数[日]	62	62	62	62	62
	収入計(A)	781,950	651,480	960,069	839,179	808,170						
支出 (円)	人件費	5,098,209	5,323,542	13,140,257	7,719,190	7,820,299	■利用状況[1日あたりの利用者数]					
	光熱水費	1,373,996	1,608,458	1,632,262	1,269,435	1,471,038	名称	平成25年度	平成26年度	平成27年度	平成28年度	平均
	委託料	6,408,200	5,859,601	-	-	6,133,901	1日あたりの利用者数	148	126	132	125	132.8
	修繕費・ 工事請負費	1,484,147	1,484,147	1,484,147	1,484,147	1,484,147						
	主な建物の 減価償却費	2,224,016	2,224,016	2,224,016	1,316,278	1,997,082						
	その他支出	459,001	519,930	295,832	33,832	327,149						
	支出計(B)	17,047,569	17,019,694	18,776,514	11,822,882	16,166,665						
市の負担額 (B)-(A)	16,265,619	16,368,214	17,816,445	10,983,703	15,358,495							
市の負担割合 (C)/(B)	95.4%	96.2%	94.9%	92.9%	95.0%							
(参考)指定管理料	-	-	6,062,160	5,899,320	5,980,740							
■コスト分析[円]												
	平成25年度	平成26年度	平成27年度	平成28年度	平均							
利用者1人あたり	1,864	2,185	2,298	1,526	1,968							
m ² 時間あたり	46.9	46.8	51.7	32.5	44.5							
■備考	※平成27年度より指定管理者制度を導入しました。 ※委託料等、2プールを個別に振り分けられない経費については、利用者数に応じて按分しています。											



施設名

殿山水泳プール

運営者 茅ヶ崎スポーツパートナー

担当課

公園緑地課

施設紹介

平成29年4月1日現在

殿山プールには、一般用(25×15m、水深1.1から1.3m)、幼児用円形(直径12×0.6m)があります。

施設データ

住所

甘沼285番地

電話

(開場中のみ臨時番号)

開場時間

9時～17時

開場期間

7月1日～8月31日

利用料金

あり

主な利用者

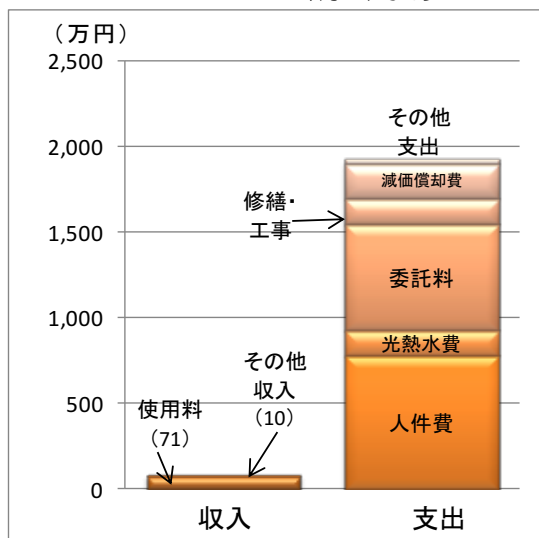
制限なし

常駐職員数

0人(常勤 0人、再任用等 0人、非常勤 0人、派遣等 0人)

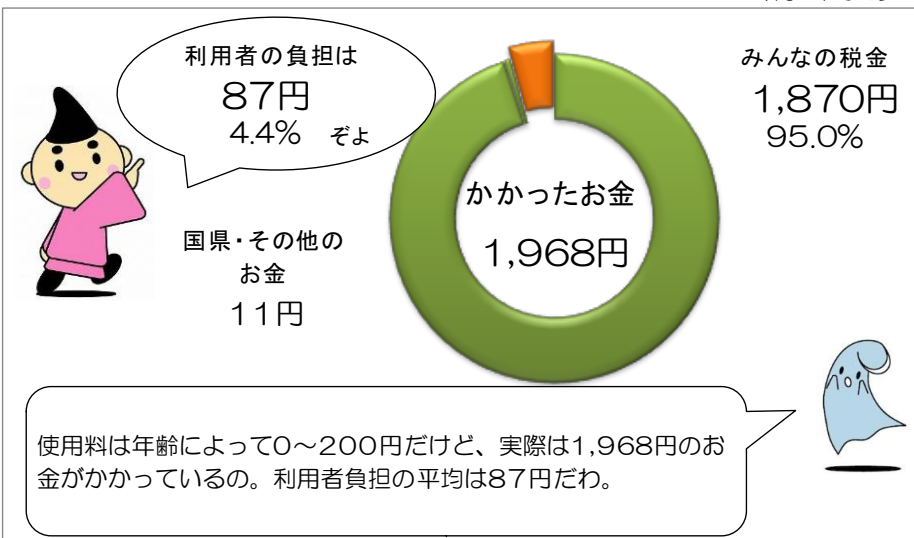
収入と支出

※4年間の平均です



1回の利用にかかったお金

※4年間の平均です



使用料は年齢によって0～200円だけど、実際は1,968円のお金がかかっているの。利用者負担の平均は87円だわ。

施設稼働率【1日あたりの利用者数】

年度	1日あたりの利用者数
H25	148 人/日
H26	126 人/日
H27	132 人/日
H28	125 人/日

■稼働率の計算

$$\text{稼働率} = \frac{\text{1年間の利用者数}}{\text{1年間の開館日数}}$$

13 公園・緑地

施設番号	施設名	複合施設	賃借
13-1	公園・緑地	—	一部○
13-2	中央公園	—	
13-3	市民の森	—	
13-4	茶室・書院 松籟庵	—	
13-5	氷室椿庭園	—	

茅ヶ崎市には、172の公園があります。このうち、汐見台公園、茅ヶ崎里山公園、えんどう丸山公園を除く169園を茅ヶ崎市が管理しています。

公園や緑地は市の直営ですが、除草や樹木の剪定は、民間に委託しています。松籟庵と氷室椿庭園には、貸室があります。

松籟庵は、指定管理者制度を導入し、民間の力を活用して運営しています。



図表 25 公園・緑地の配置図



◆中央公園 管理事務所

施設別調査票(平成29年4月1日現在)						施設番号		13-1				
施設名	公園・緑地				用途	公園・緑地						
所在地	-				施設所管課	公園緑地課						
■土地・建物情報												
施設総規模	敷地面積[m ²]	170,030.00 ※市が管理している公園面積(掲載済の公園、スポーツ公園除く)			バリアフリー	建物名称	建築構造	建築年月日(取得日)	耐震性			
	建築面積[m ²]	4,822.70			-	-	-	-				
	延床面積[m ²]	455.25 ※掲載済の公園、スポーツ公園除く面積			-	-	-	-				
■施設運営情報												
設置目的	都市公園の健全な発達を図り、もつて公共の福祉の増進に資することを目的とする。				施設管理者	茅ヶ崎市						
					施設運営者	茅ヶ崎市						
設置根拠	都市公園法				指定管理導入年度	-						
開園時間	-				指定管理期間	-						
休園日	なし				主な利用者	制限なし						
使用料・手数料の法令規程	茅ヶ崎市都市公園条例				常駐職員数[人]	常勤職員	再任用等	非常勤	派遣等	計		
施設管理方法	直営					0	0	0	0	0		
■事業情報												
自主事業(回数、参加者数)	-											
特色のある設備・サービス	-											
委託業務	有 (主な業務 除草、清掃及び剪定業務等)											
■施設経費						■運営・利用状況						
	費目名	平成25年度	平成26年度	平成27年度	平成28年度	平均	項目名	平成25年度	平成26年度	平成27年度	平成28年度	平均
収入(円)	使用料・手数料	6,321,950	2,079,580	1,200,040	1,984,344	2,896,479	常駐職員数[人]	-	-	-	-	-
	国県支出金	0	0	0	0	0	施設利用者数[人]	-	-	-	-	-
	その他収入	40,000	174,729	40,600	19,200,000	4,863,832	開館日数[日]	365	365	365	366	365
	収入計(A)	6,361,950	2,254,309	1,240,640	21,184,344	7,760,311						
支出(円)	人件費	25,048,688	26,425,985	32,629,869	39,853,542	30,989,521						
	光熱水費	6,101,624	7,284,791	7,478,391	6,119,529	6,746,084						
	委託料	35,450,154	43,069,943	40,412,292	36,687,625	38,905,004						
	修繕費・工事請負費	28,317,149	28,317,149	28,317,149	28,317,149	28,317,149						
	主な建物の減価償却費	0	0	0	0	0						
	その他支出	21,582,408	21,832,168	22,884,430	20,384,549	21,670,889						
支出計(B)	116,500,023	126,930,036	131,722,131	131,362,394	126,628,646							
市の負担額(C)(B)-(A)	110,138,073	124,675,727	130,481,491	110,178,050	118,868,335							
市の負担割合(C)/(B)	94.5%	98.2%	99.1%	83.9%	93.9%							
(参考)指定管理料	-	-	-	19,200,000	19,200,000							
■コスト分析[円]												
		平成25年度	平成26年度	平成27年度	平成28年度	平均						
利用者1人あたり		-	-	-	-	-						
敷地m ² 1時間あたり		0.08	0.09	0.09	0.09	0.09						
■備考	※その他支出は、公園管理における器具、用具、トイレトペーパー、砂場の砂などの消耗品購入などです。											



施設名

公園・緑地

運営者 茅ヶ崎市

担当課

公園緑地課

施設紹介

平成29年4月1日現在

茅ヶ崎市には172の都市公園があります。市民1人当りの面積は、3.31㎡です。公園はいろいろな人が利用するところです。小さいお子さんや、お年寄りのみなさんが安心して公園を利用出来るよう、互いにゆずり合って仲良く使いましょう。

施設データ

住所 -

電話 -

開園時間 -

休園日 なし

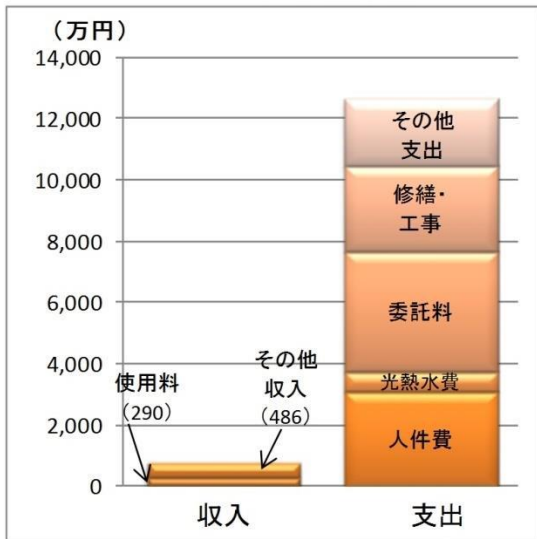
利用料金 なし

主な利用者 制限なし

常駐職員数 0人（常勤 0人、再任用等 0人、非常勤 0人、派遣等 0人）

収入と支出

※4年間の平均です



敷地1㎡を1時間運営するのにかったお金

※4年間の平均です



公園の広さランキング

順位	大きい公園	管理面積
1	柳島しおさい公園	70,339 m ²
2	茅ヶ崎公園	55,623 m ²
3	相模川河畔スポーツ公園	43,563 m ²
4	中央公園	40,001 m ²

※市が管理している公園のランキングです。茅ヶ崎里山公園(197,677㎡)は、神奈川県が管理しています。

施設別調査票(平成29年4月1日現在)						施設番号		13-2				
施設名	中央公園				用途	公園						
所在地	茅ヶ崎二丁目3番1号				施設所管課	公園緑地課						
■土地・建物情報												
施設 総 規 模	敷地面積[m ²]	40,000.63 ※中央公園の管理面積			バリアフリー	建物名称	建築構造	建築年月日 (取得日)		耐震性		
	建築面積[m ²]	705.05			無	管理棟	鉄筋コンクリート造	S58.3.30		有		
	延床面積[m ²]	512.64										
■施設運営情報												
設置目的	都市公園の健全な発達を図り、もつて公共の福祉の増進に資することを目的とする。				施設管理者	茅ヶ崎市						
					施設運営者	茅ヶ崎市						
設置根拠	都市公園法				指定管理導入年度	-						
開園時間	-				指定管理期間	-						
休園日	なし				主な利用者	制限なし						
使用料・手数料の 法令規程	茅ヶ崎市都市公園条例				常駐職員数[人]	常勤職員	再任用等	非常勤	派遣等	計		
施設管理方法	直営					0	0	0	0	0		
■事業情報												
自主事業(回数、参加者数)	-											
特色のある設備・サービス	-											
委託業務	有 (主な業務 除草、清掃及び剪定業務等)											
■施設経費						■運営・利用状況						
	費目名	平成25年度	平成26年度	平成27年度	平成28年度	平均	項目名	平成25年度	平成26年度	平成27年度	平成28年度	平均
収入 (円)	使用料・ 手数料	44,170	55,212	149,620	69,300	79,576	常駐職員数[人]	0	0	0	0	0
	国県支出金	0	0	0	0	0	施設利用者数[人]	-	-	-	-	-
	その他収入	4,800	1,300	600	600	1,825	開館日数[日]	365	365	365	366	365
	収入計(A)	48,970	56,512	150,220	69,900	81,401						
支出 (円)	人件費	2,776,989	2,939,472	3,638,129	3,524,813	3,219,851	■利用状況					
	光熱水費	2,822,983	1,342,914	2,302,514	1,597,095	2,016,377	名称	平成25年度	平成26年度	平成27年度	平成28年度	平均
	委託料	9,001,473	7,442,229	7,681,028	6,583,649	7,677,095	使用許可件数	10.0	8.0	7.0	7.0	8.0
	修繕費・ 工事請負費	2,934,953	2,934,953	2,934,953	2,934,953	2,934,953						
	主な建物の 減価償却費	1,845,504	1,845,504	1,845,504	1,845,504	1,845,504						
	その他支出	92,982	102,222	88,348	82,795	91,587						
	支出計(B)	19,474,884	16,607,294	18,490,476	16,568,809	17,785,366						
市の負担額(C) (B)-(A)	19,425,914	16,550,782	18,340,256	16,498,909	17,703,965							
市の負担割合 (C)÷(B)	99.7%	99.7%	99.2%	99.6%	99.5%							
(参考)指定管理料	0	0	0	0	0							
■コスト分析[円]												
		平成25年度	平成26年度	平成27年度	平成28年度	平均						
利用者1人あたり		-	-	-	-	-						
敷地m ² 1時間あたり		0.06	0.05	0.05	0.05	0.05						
■備考												

施設紹介

平成29年4月1日現在

中央公園正面の県道沿いには、フラワーロードの草花が迎えてくれます。公園の中央には、芝・草地広場がひろがっています。春は桜、夏はユリやアジサイが咲き、けやきの木陰で一休みできます。秋には、もみじ・けやきが色づきます。また、東側広場には、県下の市町村の木が植えられています。

施設データ

住所

茅ヶ崎二丁目3番1号

電話

-

開園時間

-

休園日

なし

利用料金

なし

主な利用者

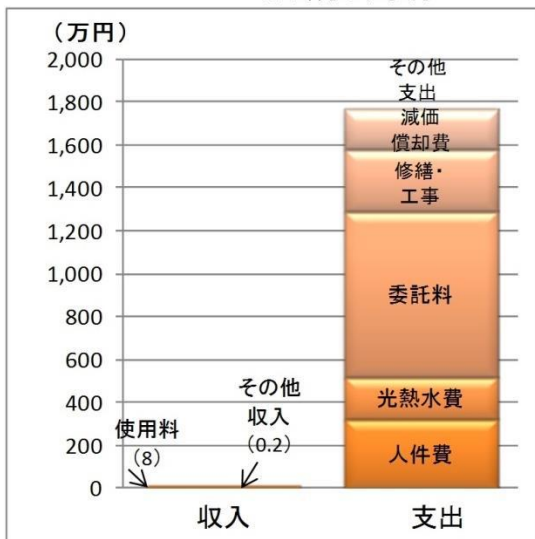
制限なし

常駐職員数

0人（常勤 0人、再任用等 0人、非常勤 0人、派遣等 0人）

収入と支出

※4年間の平均です



敷地1㎡を1時間運営するのにかったお金

※4年間の平均です



施設稼働率【1年間の使用許可件数】

	1年間の使用許可件数
H25	10.0 件
H26	8.0 件
H27	7.0 件
H28	7.0 件

■稼働率の計算
※イベントなどで、公園を使用した件数です。

施設別調査票(平成29年4月1日現在)						施設番号		13-3					
施設名		市民の森				用途		公園					
所在地		堤716番地				施設所管課		公園緑地課					
■土地・建物情報													
施設 総 規 模	敷地面積[m ²]	16,722.00 ※市民の森の管理面積				バリアフリー	建物名称	建築構造	建築年月日 (取得日)		耐震性		
	建築面積[m ²]	40.26				無	公衆トイレ	鉄筋コンクリート造	S53.5.30		有		
	延床面積[m ²]	37.92					管理棟	木造	H24.10.15		有		
■施設運営情報													
設置目的		都市公園の健全な発達を図り、もって公共の福祉の増進に資することを目的としています。				施設管理者		茅ヶ崎市					
						施設運営者		茅ヶ崎市					
設置根拠		都市公園法に準ずる				指定管理導入年度		-					
開園時間		常時【駐車場:8時30分~17時(年末年始を除く)】				指定管理期間		-					
休園日		なし				主な利用者		制限なし					
使用料・手数料の 法令規程		-				常駐職員数[人]		常勤職員	再任用等	非常勤	派遣等	計	
施設管理方法		直営						0	0	0	0	0	
■事業情報													
自主事業(回数、参加者数)		第8回市民の森ツリーフェスタ2016											
特色のある設備・サービス		ターザンロープ、吊り橋、ロッククライミングなどの遊具のほか、市民の森のシンボルとしてのツリーハウスがあります。											
委託業務		有 (主な業務 市民の森安全管理及び清掃業務、樹苗園区栽培管理業務、ツリーハウス施設点検整備業務)											
■施設経費						■運営・利用状況							
費目名		平成25年度	平成26年度	平成27年度	平成28年度	平均	項目名		平成25年度	平成26年度	平成27年度	平成28年度	平均
収入 (円)	使用料・ 手数料	0	0	0	0	0	常駐職員数[人]		0	0	0	0	0
	国県支出金	0	0	0	0	0	施設利用者数[人]		9,703	7,999	7,657	9,581	8,735
	その他収入	0	0	0	0	0	開館日数[日]		365	365	365	366	365
	収入計(A)	0	0	0	0	0							
支出 (円)	人件費	2,986,625	3,044,219	4,534,851	4,331,421	3,724,279	■利用状況[1日あたりの利用者数]						
	光熱水費	103,247	124,323	90,333	122,042	109,986	名称		平成25年度	平成26年度	平成27年度	平成28年度	平均
	委託料	4,384,210	4,320,424	4,150,169	4,132,826	4,246,907	1日あたりの利用者数		26.0	41.0	38.0	46.0	37.8
	修繕費・ 工事請負費	987,433	987,433	987,433	987,433	987,433							
	主な建物の 減価償却費	0	0	0	0	0							
	その他支出	903,397	924,919	1,094,460	959,192	970,492							
	支出計(B)	9,364,912	9,401,318	10,857,246	10,532,914	10,039,098							
市の負担額(C) (B)-(A)		9,364,912	9,401,318	10,857,246	10,532,914	10,039,098							
市の負担割合 (C)÷(B)		100.0%	100.0%	100.0%	100.0%	100.0%							
(参考)指定管理料		0	0	0	0	0							
■コスト分析[円]													
		平成25年度	平成26年度	平成27年度	平成28年度	平均							
利用者1人あたり		965	1,175	1,418	1,099	1,164							
敷地m ² 1時間あたり		0.18	0.18	0.21	0.20	0.19							
■備考		※開館日数はツリーハウス開場日数、施設利用者数はツリーハウス利用者数です。 ※m ² 1時間あたりのお金は、支出計÷敷地面積m ² ÷365(366)日÷24時間で求めています。 ※ツリーハウスは、メンテナンスのため、平成27年2月から4月まで閉鎖しました。											



13-3

施設名

市民の森

運営者 茅ヶ崎市

担当課

公園緑地課

施設紹介

平成29年4月1日現在

市民の森は、昭和53年10月に開設し、青年会議所の皆様にご協力いただき、アスレチック遊具を設置いたしました。現在は、ツリーハウスやターザンロープ、ロッククライミング遊具などが設置されています。市内外から多くの利用者があり、気軽に自然にふれあえる場所として親しまれています。

施設データ

住所

堤716番地

電話

-

開園時間

常時【駐車場：8時30分～17時（年末年始を除く）】

休園日

なし

利用料金

なし

主な利用者

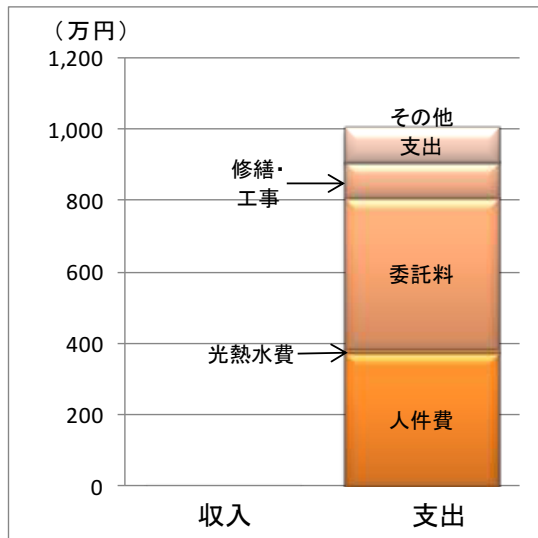
制限なし

常駐職員数

0人（常勤 0人、再任用等 0人、非常勤 0人、派遣等 0人）

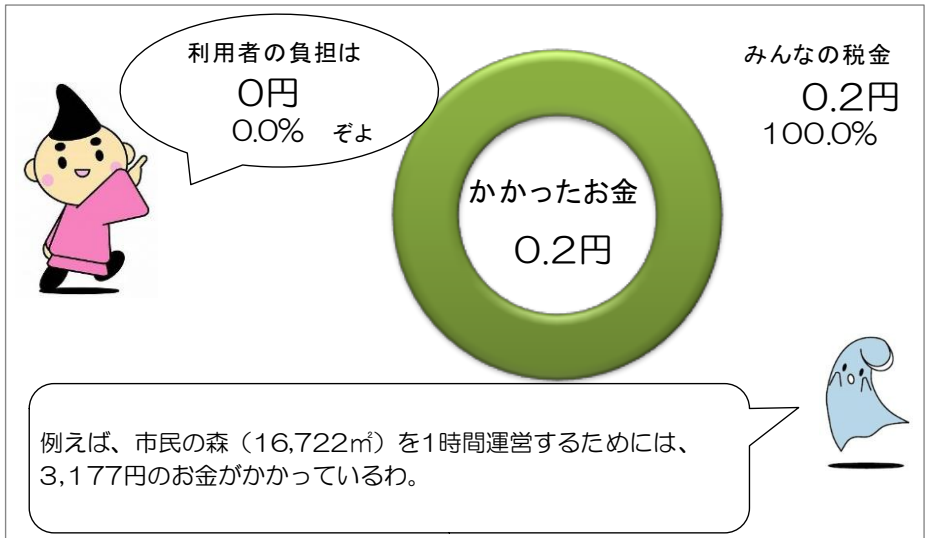
収入と支出

※4年間の平均です



敷地1㎡を1時間運営するのにかったお金

※4年間の平均です



施設稼働率【1日あたりの利用者数】

年度	1日あたりの利用者数
H25	26.0 人/日
H26	41.0 人/日
H27	38.0 人/日
H28	46.0 人/日

■稼働率の計算

$$\text{稼働率} = \frac{\text{1年間のツリーハウスの来場者数}}{\text{1年間のツリーハウスの開場日数}}$$

施設別調査票(平成29年4月1日現在)						施設番号		13-4						
施設名		茶室・書院松籟庵				用途		文化施設						
所在地		東海岸北一丁目4番50号(高砂緑地内)				施設所管課		文化生涯学習課						
■土地・建物情報														
施設 総 規 模	敷地面積[m ²]	6,577.00 ※高砂緑地の管理面積				バリアフリー	建物名称	建築構造	建築年月日 (取得日)	耐震性				
	建築面積[m ²]	139.24				無	茶室・書院	木造	H3.9.30	有				
	延床面積[m ²]	125.57												
■施設運営情報														
設置目的		市民の文化及び教養の向上を図るため				施設管理者		公益財団法人茅ヶ崎市文化・スポーツ振興財団						
						施設運営者		公益財団法人茅ヶ崎市文化・スポーツ振興財団						
設置根拠		茅ヶ崎市茶室・書院条例				指定管理導入年度		平成18年度						
開園時間		9時～16時30分(庭園は17時まで)				指定管理期間		平成28年4月1日～平成32年3月31日						
休園日		月曜日(休日の時は翌日)・12月29日～1月3日				主な利用者		制限なし						
使用料・手数料の 法令規程		茅ヶ崎市茶室・書院条例				常駐職員数[人]		常勤職員	再任用等	非常勤	派遣等	計		
施設管理方法		指定管理						0	0	3	0	3		
■事業情報														
自主事業(回数、参加者数)		おやこ茶道教室、和菓子作り体験等												
特色のある設備・サービス		茶道具等の無料貸出												
委託業務		有 (主な業務 機械警備、庭園植栽管理)												
■施設経費						■運営・利用状況								
費目名		平成25年度	平成26年度	平成27年度	平成28年度	平均	項目名		平成25年度	平成26年度	平成27年度	平成28年度	平均	
収入 (円)	使用料・ 手数料	2,339,000	2,225,380	2,561,240	2,133,080	2,314,675	常駐職員数[人]		5	5	3	3	4	
	国県支出金	0	0	0	0	0	施設利用者数[人]		4,493	4,899	4,765	4,664	4,705	
	その他収入	23,000	7,200	24,600	47,300	25,525	開館日数[日]		305	309	302	285	300	
	収入計(A)	2,362,000	2,232,580	2,585,840	2,180,380	2,340,200								
支出 (円)	人件費	5,276,968	4,715,037	4,919,688	5,122,958	5,008,663	■利用状況[稼働率%]							
	光熱水費	414,776	402,064	391,195	351,282	389,829	名称	面積 [m ²]	定員 [人]	平成25年度	平成26年度	平成27年度	平成28年度	平均
	委託料	1,384,944	1,510,056	2,634,020	2,104,594	1,908,404	書院	26.4	-	64.6	63.9	73.8	66.3	67.2
	修繕費・ 工事請負費	854,301	854,301	854,301	854,301	854,301	茶室	7.4	-	21.3	18.7	25.2	19.3	21.1
	主な建物の 減価償却費	2,946,006	2,946,006	2,384,861	0	2,069,218								
	その他支出	802,576	435,265	814,833	1,017,203	767,469								
	支出計(B)	11,679,571	10,862,729	11,998,898	9,450,338	10,997,884								
市の負担額(C) (B)-(A)		9,317,571	8,630,149	9,413,058	7,269,958	8,657,684								
市の負担割合 (C)÷(B)		79.8%	79.4%	78.4%	76.9%	78.7%								
(参考)指定管理料		5,551,000	5,659,000	5,659,000	5,628,000	5,624,250								
■コスト分析[円]														
		平成25年度	平成26年度	平成27年度	平成28年度	平均								
利用者1人あたり		2,600	2,217	2,518	2,026	2,340								
m ² 1時間あたり		40.7	37.3	42.2	35.2	38.9								
■備考		※施設利用者数は、松籟庵の利用者数のみです。高砂緑地の入場者は含みません。												



13-4

施設名

茶室・書院松籟庵

運営者

公益財団法人茅ヶ崎市文化・スポーツ振興財団

担当課

文化生涯学習課

施設紹介

平成29年4月1日現在

茅ヶ崎市在住の岩田孝さん(元長崎屋・会長)のお母様が亡くなられたときにいただいた寄付金をもとに、平成3年文化の日に開館しました。茶室は裏千家の又隠(ユーイン)を、書院は表千家の松風楼を模しており、本格的なつくりです。また、2月中旬から3月上旬には梅の花で庭園が華やぎます。駅から5分とは思えないほど、静かで心安らぎます。

施設データ

住所

東海岸北一丁目4番50号(高砂緑地内)

電話

0467-87-5258

開園時間

9時～16時30分(庭園は17時まで)

休園日

月曜日(休日の時は翌日)・12月29日～1月3日

利用料金

あり

主な利用者

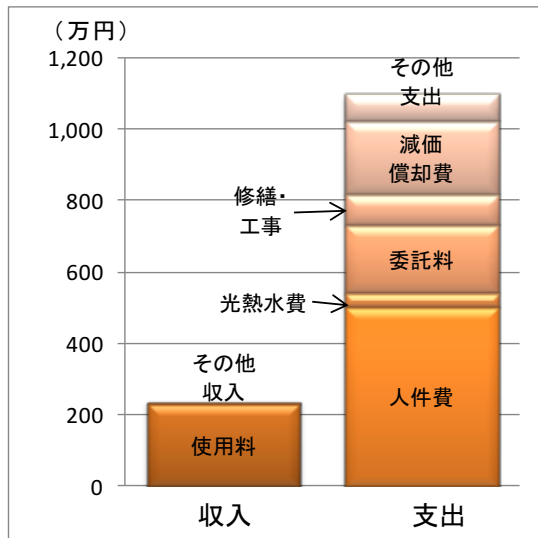
制限なし

常駐職員数

3人(常勤 0人、再任用等 0人、非常勤 3人、派遣等 0人)

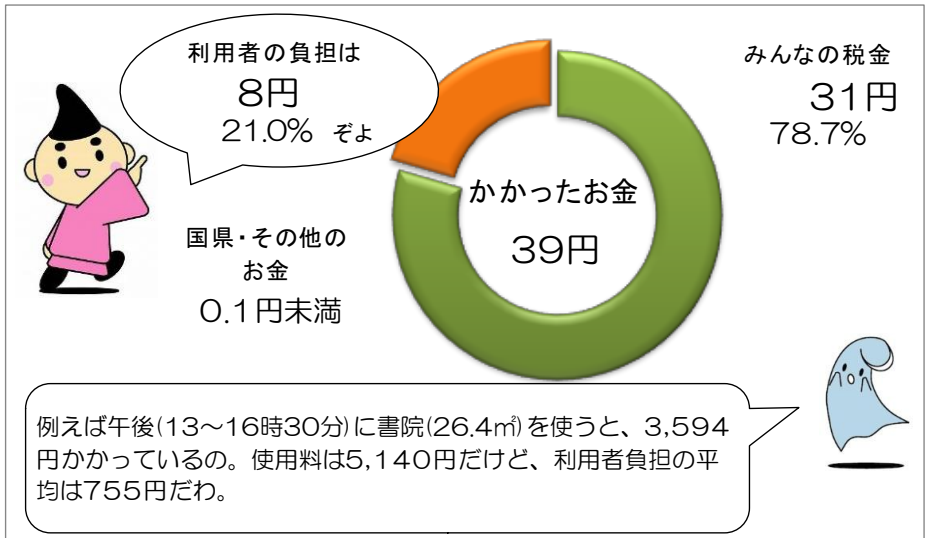
収入と支出

※4年間の平均です



1㎡を1時間運営するのにかったお金

※4年間の平均です



施設稼働率【貸室の稼働率】

	書院	茶室
H25	64.6 人/日	21.3 人/日
H26	63.9 人/日	18.7 人/日
H27	73.8 人/日	25.2 人/日
H28	66.3 人/日	19.3 人/日

■稼働率の計算

$$\text{稼働率} = \frac{\text{1年間の利用があった使用区分の数}}{\text{1年間の利用可能な使用区分の数}}$$

※使用区分とは午前、午後、夜間などで区切った時間帯です

施設別調査票(平成29年4月1日現在)						施設番号		13-5						
施設名		氷室椿庭園				用途		文化施設						
所在地		東海岸南三丁目2番41号				施設所管課		公園緑地課						
■土地・建物情報														
施設 総 規 模	敷地面積[m ²]	2,764.04 ※氷室椿庭園の管理面積				バリアフリー	建物名称	建築構造	建築年月日 (取得日)	耐震性				
	建築面積[m ²]	175.29				無	本館	木造	S35.12	無				
	延床面積[m ²]	186.29												
■施設運営情報														
設置目的		市民の庭園の観賞並びに文化及び教養の向上を図るため				施設管理者	茅ヶ崎市							
						施設運営者	茅ヶ崎市							
設置根拠		茅ヶ崎市氷室椿庭園条例				指定管理導入年度	-							
開館時間		9時～17時(和室は21時まで)				指定管理期間	-							
休館日		月曜日(休日の時は翌日)・12月29日～1月3日・3月は休園日なし				主な利用者	制限なし							
使用料・手数料の 法令規程		茅ヶ崎市氷室椿庭園条例				常駐職員数[人]	常勤職員	再任用等	非常勤	派遣等	計			
施設管理方法		直営					0	0	1	0	1			
■事業情報														
自主事業(回数、参加者数)		-												
特色のある設備・サービス		-												
委託業務		有 (主な業務 植栽管理、樹木剪定、建物警備等)												
■施設経費						■運営・利用状況								
費目名		平成25年度	平成26年度	平成27年度	平成28年度	平均	項目名		平成25年度	平成26年度	平成27年度	平成28年度	平均	
収入 (円)	使用料・ 手数料	36,000	28,690	0	0	16,173	常駐職員数[人]		1	1	1	1	1	
	国県支出金	0	0	0	0	0	施設利用者数[人]		374	264	-	-	319	
	その他収入	0	0	0	0	0	開館日数[日]		312	313	312	312	312	
	収入計(A)	36,000	28,690	0	0	16,173								
支出 (円)	人件費	3,883,770	4,278,727	5,006,173	4,741,162	4,477,458	■利用状況[稼働率%]							
	光熱水費	183,386	160,892	181,498	159,139	171,229	名称	面積 [m ²]	定員 [人]	平成25年度	平成26年度	平成27年度	平成28年度	平均
	委託料	3,266,854	3,132,276	2,904,733	3,218,740	3,130,651	和室	24.0	-	16.0	13.1	-	-	14.6
	修繕費・ 工事請負費	497,726	497,726	497,726	497,726	497,726								
	主な建物の 減価償却費	0	0	0	0	0								
	その他支出	370,422	316,142	368,313	327,189	345,517								
	支出計(B)	8,202,158	8,385,763	8,958,443	8,943,956	8,622,580								
市の負担額(C) (B)-(A)		8,166,158	8,357,073	8,958,443	8,943,956	8,606,408								
市の負担割合 (C)÷(B)		99.6%	99.7%	100.0%	100.0%	99.8%								
(参考)指定管理料		0	0	0	0	0								
■コスト分析[円]														
		平成25年度	平成26年度	平成27年度	平成28年度	平均								
利用者1人あたり		21,931	31,764	-	-	26,848								
m ² 1時間あたり		17.6	18.0	19.3	19.2	18.5								
■備考		※耐震診断の結果、耐震性が非常に低いことが判明したため、平成27年度より和室の貸し出しを中止しています。 ※利用者は和室利用者のみの実績です。												



施設名

氷室椿庭園

運営者 茅ヶ崎市

担当課

公園緑地課

施設紹介

平成29年4月1日現在

三井不動産の元副社長である氷室捷爾(しょうじ)さん・花子さん夫妻の庭園を、御遺族が茅ヶ崎市へ寄贈して下さったもので、平成3年10月に開園しました。広さ約2,800平方メートルの和風庭園には、椿や松、バラなど1,300本におよぶ庭木類が植えられています。なかでも椿は約250種類あり、「氷室雪月花」は、白や淡桃色の地に紅色の絞りが入った美しい品種です。

施設データ

住所

東海岸南三丁目2番41号

電話

0467-82-2823

開館時間

9時～17時(和室は21時まで)

休館日

月曜日(休日の時は翌日)・12月29日～1月3日・3月は休園日なし

利用料金

なし(和室利用はあり)

主な利用者

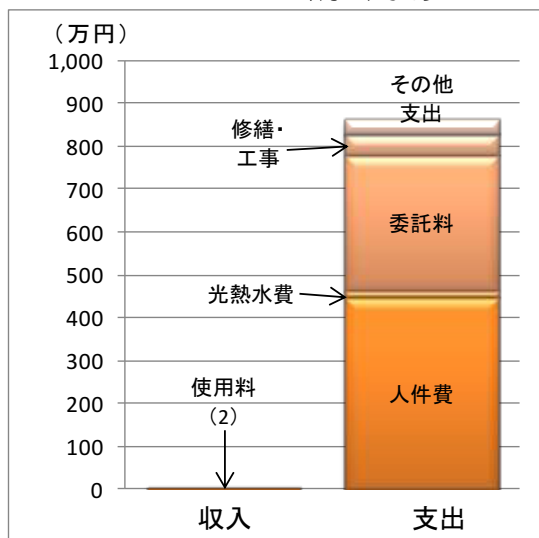
制限なし

常駐職員数

1人(常勤 0人、再任用等 0人、非常勤 1人、派遣等 0人)

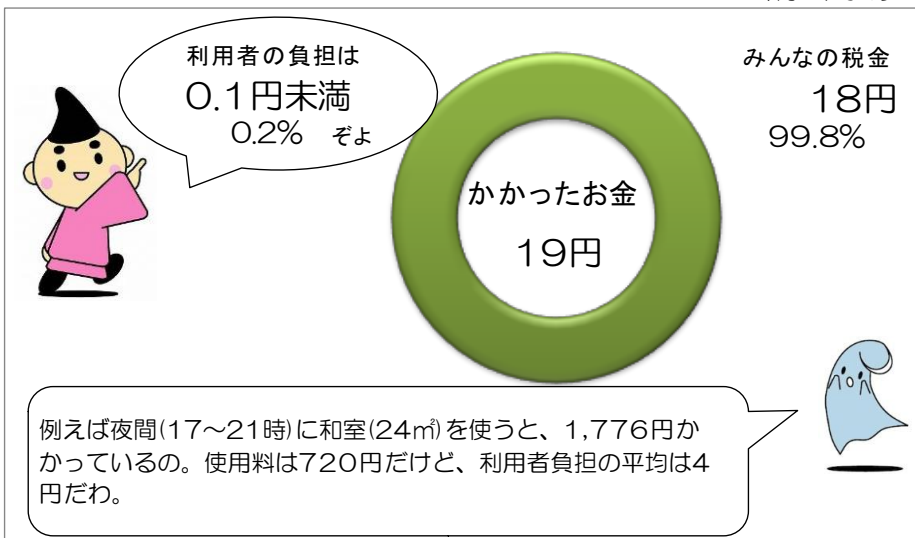
収入と支出

※4年間の平均です



1㎡を1時間運営するのにかったお金

※4年間の平均です



施設稼働率【貸室の稼働率】

	稼働率
H25	16.0 %
H26	13.1 %
H27	- %
H28	- %

■稼働率の計算

$$\text{稼働率} = \frac{\text{1年間の利用があった使用区分の数}}{\text{1年間の利用可能な使用区分の数}}$$

※使用区分とは午前、午後、夜間などで区切った時間帯です

14 市民活動・地域集会施設

施設番号	施設名	複合施設	賃借
14-1	ちがさき市民活動サポートセンター	—	
14-2	浜須賀会館	老人憩の家(浜須賀会館)	
14-3	海岸地区コミュニティセンター	—	
14-4	小和田地区コミュニティセンター	子どもの家銀河(ぎんが)	
14-5	小出地区コミュニティセンター	子どもの家わいわいハウス	
14-6	コミュニティセンター湘南	子どもの家わくわくらんど	
14-7	茅ヶ崎地区コミュニティセンター	元町ケアセンター 子どもの家茅っ子(かやっこ)	
14-8	南湖会館	—	
14-9	鶴嶺東コミュニティセンター	浜之郷児童クラブ(なかよしクラブ) 子どもの家さんぼみち	
14-10	鶴嶺西コミュニティセンター	—	
14-11	高砂コミュニティセンター	中海岸保育園	
14-12	松浪コミュニティセンター	子どもの家なみっこ	

茅ヶ崎市には、11館の地域集会施設（コミセン）があります。

施設の大きさにもよりますが、年間でおおむね1,200万円～3,800万円程度のお金がかかっています。

運営にかかるお金を少なくするため、部屋の予約がない夜間は、閉館しています。

ちがさき市民活動サポートセンターは、市民活動の拠点です。コミセンと違って貸室はなく、打ち合わせ用のフリースペースがあります。また、活動を応援するイベントを開催したり、活動をするための相談なども受け付けたりしています。年間で、3,100万円程度のお金がかかっています。

ほとんどの施設で、運営にかかるお金のほぼ100%が市の負担となっていますが、指定管理者制度を導入し、民間の力を活用して運営しています。



図表 26 市民活動・地域集会施設の配置図



◆松浪コミュニティセンター

施設別調査票(平成29年4月1日現在)						施設番号		14-1					
施設名		ちがさき市民活動サポートセンター			用途		市民活動						
所在地		茅ヶ崎三丁目2番7号			施設所管課		市民自治推進課						
■土地・建物情報													
施設 総 規 模	敷地面積[m ²]	932.56		バリアフリー	建物名称	建築構造	建築年月日 (取得日)		耐震性				
	建築面積[m ²]	317.12		有	本館	軽量鉄骨造	H14.3.28		有				
	延床面積[m ²]	306.18											
■施設運営情報													
設置目的		市民活動を支援するため			施設管理者		特定非営利活動法人NPOサポートちがさき						
					施設運営者		特定非営利活動法人NPOサポートちがさき						
設置根拠		茅ヶ崎市民活動サポートセンター条例			指定管理導入年度		平成17年度						
開館時間		9時30分～21時30分			指定管理期間		平成29年4月1日～平成33年3月31日						
休館日		第3水曜日・12月28日～1月3日			主な利用者		制限なし						
使用料・手数料の 法令規程		-			常駐職員数[人]		常勤職員	再任用等	非常勤	派遣等	計		
施設管理方法		指定管理					3	0	8	1	12		
■事業情報													
自主事業(回数、参加者数)		NPO講座、交流カフェ、さぼせんワイワイまつり、NPOと行政の協働に向けた意見交換会等											
特色のある設備・サービス		高校生がボランティア体験をし、ボランティアに関する理解を深めるためにボランティア塾を実施している。											
委託業務		有		(主な業務 警備、清掃、機械保守)									
■施設経費					■運営・利用状況								
費目名		平成25年度	平成26年度	平成27年度	平成28年度	平均	項目名	平成25年度	平成26年度	平成27年度	平成28年度	平均	
収入 (円)	使用料・ 手数料	163,400	166,120	172,840	175,950	169,578	常駐職員数[人]	3	3	3	3	3	
	国県支出金	0	0	0	0	0	施設利用者数[人]	28,744	28,676	28,763	28,337	28,630	
	その他収入	136,650	104,637	246,722	252,301	185,078	開館日数[日]	342	344	346	344	344	
	収入計(A)	300,050	270,757	419,562	428,251	354,655	【参考】館外事業参加者数[人]	7,438	4,480	6,448	8,274	6,660	
支出 (円)	人件費	18,473,249	19,595,993	20,206,635	20,940,747	19,804,156	■利用状況[1日あたりの利用者数]						
	光熱水費	958,750	943,314	889,425	881,016	918,126	名称	面積 [m ²]	平成25年度	平成26年度	平成27年度	平成28年度	平均
	委託料	1,176,330	1,210,740	1,212,300	1,178,813	1,194,546	1日あたりの利用人数	306.2	84.0	83.4	83.1	82.3	83.2
	修繕費・ 工事請負費	166,443	166,443	166,443	166,443	166,443							
	主な建物の 減価償却費	2,005,932	2,005,932	2,005,932	2,005,932	2,005,932							
	その他支出	5,429,496	6,244,804	6,962,601	7,090,257	6,431,790							
	支出計(B)	28,210,200	30,167,226	31,443,336	32,263,208	30,520,993							
市の負担額(C) (B)-(A)	27,910,150	29,896,469	31,023,774	31,834,957	30,166,338								
市の負担割合 (C)÷(B)	98.9%	99.1%	98.7%	98.7%	98.8%								
(参考)指定管理料	23,697,000	24,750,000	25,394,000	25,286,000	24,781,750								
■コスト分析[円]													
		平成25年度	平成26年度	平成27年度	平成28年度	平均							
利用者1人あたり		981	1,052	1,093	1,139	1,066							
m ² 1時間あたり		22.5	23.9	24.7	25.5	24.2							
■備考		※常駐職員数は、施設外活動職員を含みます。											



14-1

施設名 ちがさき市民活動サポートセンター 運営者 特定非営利活動法人NPO サポートちがさき 担当課 市民自治推進課

施設紹介

平成29年4月1日現在

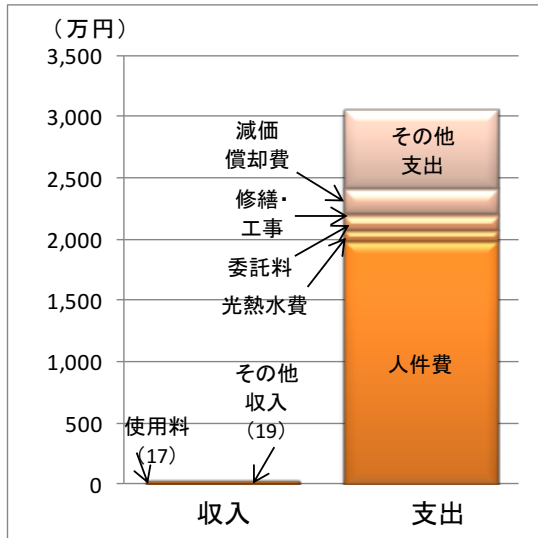
市民が元気に安心して楽しく暮らせるように、世の中がもっとよくなるように、自分から進んで、他の人や社会のために役にたつ「市民活動」を支援することを目的に、平成14年4月に開設されました。予約不要のフリースペースや印刷機、常時インターネット接続のパソコンも備えています。平成28年度は344日開館し、2万8千人以上の利用がありました。オリジナル事業も展開し、市民が主役のまちづくりの拠点として愛されています。

施設データ

- 住所** 茅ヶ崎三丁目2番7号
- 電話** 0467-88-7546
- 開館時間** 9時30分～21時30分
- 休館日** 第3水曜日・12月28日～1月3日
- 利用料金** なし
- 主な利用者** 制限なし
- 常駐職員数** 12人（常勤 3人、再任用等 0人、非常勤 8人、派遣等 1人）

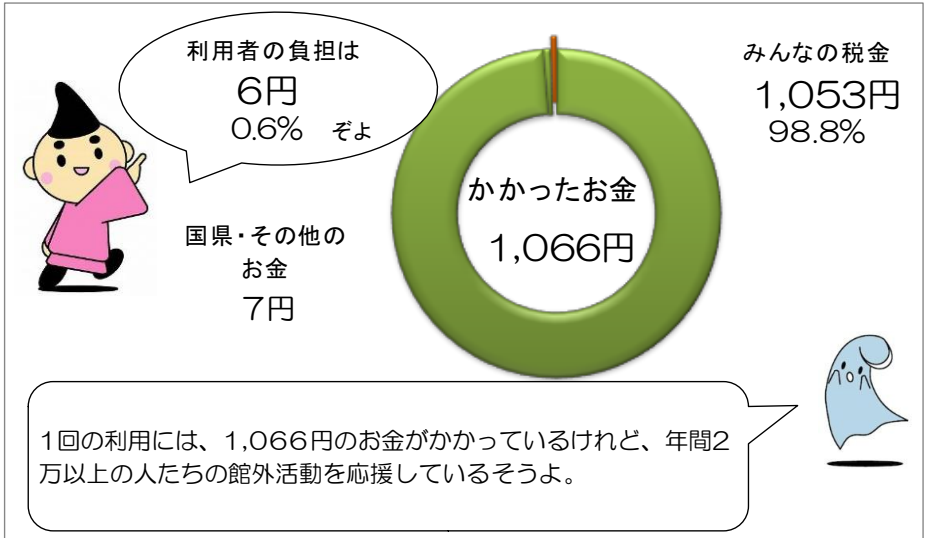
収入と支出

※4年間の平均です



1回の利用にかかったお金

※4年間の平均です



施設稼働率【1日あたりの来館者数】

年度	1日あたりの来館者数
H25	84.0 人/日
H26	83.4 人/日
H27	83.1 人/日
H28	82.3 人/日

■稼働率の計算

$$\text{稼働率} = \frac{\text{1年間の来館者数}}{\text{1年間の開館日数}}$$

施設別調査票(平成29年4月1日現在)						施設番号		14-2						
施設名		浜須賀会館				用途		地域集会施設						
所在地		松が丘二丁目8番63号				施設所管課		市民自治推進課						
■土地・建物情報														
施設 総 規 模	敷地面積[m ²]	609.24 ※浜須賀会館の面積				バリアフリー	建物名称	建築構造	建築年月日 (取得日)	耐震性				
	建築面積[m ²]	512.18				無	会館	鉄筋コンクリート造	S59.3.29	有				
	延床面積[m ²]	375.80 ※浜須賀会館の面積												
■施設運営情報														
設置目的		地域住民の自主的活動の推進を図るため				施設管理者		浜須賀会館管理運営委員会						
						施設運営者		浜須賀会館管理運営委員会						
設置根拠		茅ヶ崎市地域集会施設条例				指定管理導入年度		平成17年度						
開館時間		9時～21時(7月～9月は21時30分まで)				指定管理期間		平成29年4月1日～平成33年3月31日						
休館日		月曜日(休日の時は翌日)・12月28日～1月4日				主な利用者		市民・市民団体						
使用料・手数料の 法令規程		-				常駐職員数[人]		常勤職員	再任用等	非常勤	派遣等	計		
施設管理方法		指定管理						0	0	2	0	2		
■事業情報														
自主事業(回数、参加者数)		地区で作成の広報紙と連携、コミセンまつり、各種講演・講習会開催など												
特色のある設備・サービス		老人憩の家及び図書コーナーと併設												
委託業務		有 (主な業務 清掃、警備等)												
■施設経費						■運営・利用状況								
費目名		平成25年度	平成26年度	平成27年度	平成28年度	平均	項目名		平成25年度	平成26年度	平成27年度	平成28年度	平均	
収入 (円)	使用料・ 手数料	175,273	203,278	193,796	177,015	187,341	常駐職員数[人]		2	2	2	2	2	
	国県支出金	0	0	0	0	0	施設利用者数[人]		18,026	14,185	14,360	12,893	14,866	
	その他収入	51,802	981	1,125	54	13,491	開館日数[日]		305	306	308	306	306	
	収入計(A)	227,075	204,259	194,921	177,069	200,831	【参考】ラウンジ利用者数[人]		3,678	3,089	2,540	1,729	2,759	
支出 (円)	人件費	7,187,170	8,013,408	8,066,891	7,263,058	7,632,632	■利用状況[稼働率%]							
	光熱水費	672,010	688,242	533,291	526,367	604,978	名称	面積 [m ²]	定員 [人]	平成25年度	平成26年度	平成27年度	平成28年度	平均
	委託料	995,221	1,017,185	944,862	949,859	976,782	新会議室	24.0	20	39.3	34.5	31.1	32.2	34.3
	修繕費・ 工事請負費	5,968,200	5,968,200	5,968,200	5,968,200	5,968,200	調理室	46.0	30	18.0	18.6	18.8	17.1	18.1
	主な建物の 減価償却費	2,150,478	2,226,078	2,226,078	2,226,078	2,207,178	集会室1	63.0	50	46.1	45.7	45.0	45.3	45.5
	その他支出	2,419,077	1,457,011	1,800,038	2,058,965	1,933,773	集会室2	63.0	50	31.0	29.1	14.0	17.1	22.8
	支出計(B)	19,392,156	19,370,124	19,539,360	18,992,527	19,323,542								
市の負担額(C) (B)-(A)		19,165,081	19,165,865	19,344,439	18,815,458	19,122,711								
市の負担割合 (C)÷(B)		98.8%	98.9%	99.0%	99.1%	99.0%								
(参考)指定管理料		10,670,000	10,040,000	10,393,071	10,766,000	10,467,268								
■コスト分析[円]														
		平成25年度	平成26年度	平成27年度	平成28年度	平均								
利用者1人あたり		1,076	1,366	1,361	1,473	1,319								
m ² 1時間あたり		14.1	14.0	14.1	13.8	14.0								
■備考														



施設名

浜須賀会館

運営者

浜須賀会館管理運営委員会

担当課

市民自治推進課

施設紹介

平成29年4月1日現在

地域集会施設は、地域の皆様が生活環境向上のために地域活動を通じて交流を深め、人間性豊かな心を築く場として設置された施設です。浜須賀会館は、老人憩の家との複合施設となっており、市民の学習、集会、レクリエーション、そして高齢者が集う場を提供し、地域活動の推進を図っています。

施設データ

住所

松が丘二丁目8番63号

電話

0467-87-1101

開館時間

9時～21時(7月～9月は21時30分まで)

休館日

月曜日(休日の時は翌日)・12月28日～1月4日

利用料金

なし

主な利用者

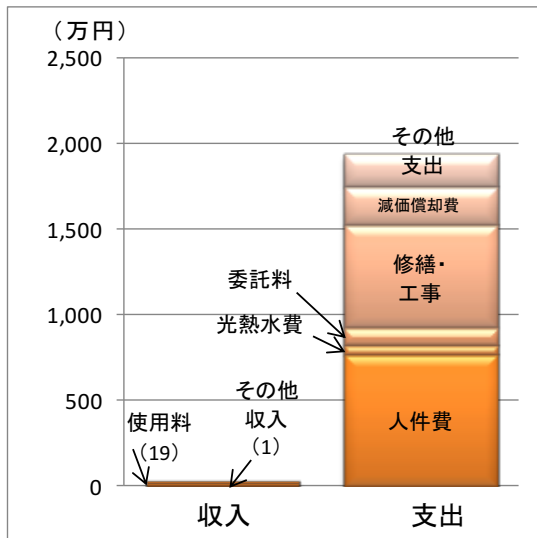
市民・市民団体

常駐職員数

2人(常勤 0人、再任用等 0人、非常勤 2人、派遣等 0人)

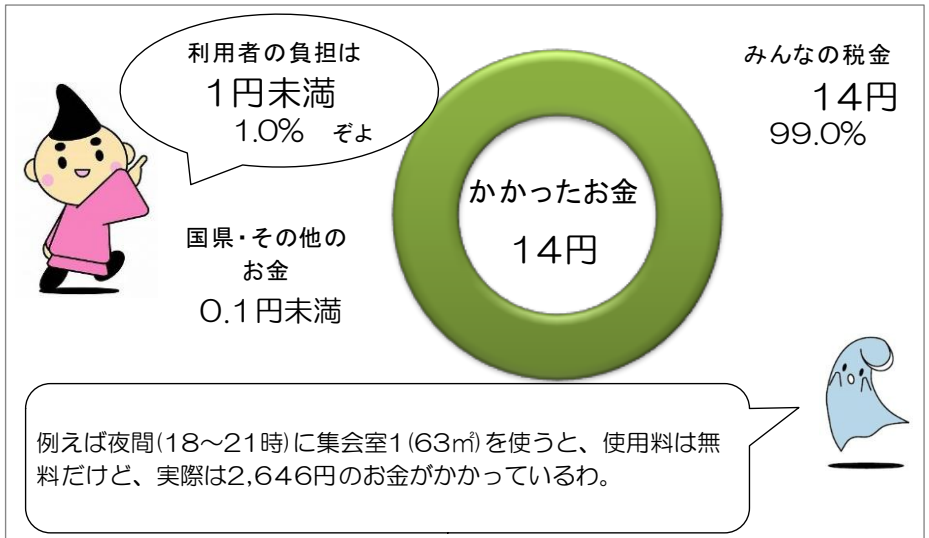
収入と支出

※4年間の平均です



1㎡を1時間運営するのにかけたお金

※4年間の平均です



施設稼働率【貸室の稼働率】

	高い部屋	低い部屋
H25	集会室1 46.1%	調理室 18.0%
H26	集会室1 45.7%	調理室 18.6%
H27	集会室1 45.0%	集会室2 14.0%
H28	集会室1 45.3%	調理室 17.1% 集会室2

■稼働率の計算

$$\text{稼働率} = \frac{\text{1年間の利用があった使用区分の数}}{\text{1年間の利用可能な使用区分の数}}$$

※使用区分とは午前、午後、夜間などで区切った時間帯です

施設別調査票(平成29年4月1日現在)						施設番号		14-3						
施設名		海岸地区コミュニティセンター				用途		地域集会施設						
所在地		東海岸北五丁目16番20号				施設所管課		市民自治推進課						
■土地・建物情報														
施設 総 規 模	敷地面積[m ²]	436.13			バリアフリー	建物名称	建築構造	建築年月日 (取得日)		耐震性				
	建築面積[m ²]	183.90			無	本館	鉄骨コンクリート造	S61.3.28		有				
	延床面積[m ²]	300.00												
■施設運営情報														
設置目的		地域住民の自主的活動の推進を図るため				施設管理者		海岸地区コミュニティセンター管理運営委員会						
						施設運営者		海岸地区コミュニティセンター管理運営委員会						
設置根拠		茅ヶ崎市地域集会施設条例				指定管理導入年度		平成17年度						
開館時間		9時～21時(7月～9月は21時30分まで)				指定管理期間		平成29年4月1日～平成33年3月31日						
休館日		月曜日(休日の時は翌日)・12月28日～1月4日				主な利用者		市民・市民団体						
使用料・手数料の 法令規程		-				常駐職員数[人]		常勤職員	再任用等	非常勤	派遣等	計		
施設管理方法		指定管理						0	0	1	0	1		
■事業情報														
自主事業(回数、参加者数)		各種講演会の開催など												
特色のある設備・サービス		施設の正面にバス停あり												
委託業務		有 (主な業務 清掃、警備等)												
■施設経費						■運営・利用状況								
費目名		平成25年度	平成26年度	平成27年度	平成28年度	平均	項目名		平成25年度	平成26年度	平成27年度	平成28年度	平均	
収入 (円)	使用料・ 手数料	250,885	201,011	298,500	116,674	216,768	常駐職員数[人]		1	1	1	1	1	
	国県支出金	0	0	0	0	0	施設利用者数[人]		17,296	17,275	17,249	17,947	17,442	
	その他収入	0	0	0	0	0	開館日数[日]		305	306	308	306	306	
	収入計(A)	250,885	201,011	298,500	116,674	216,768								
支出 (円)	人件費	6,660,381	6,868,275	7,297,250	6,321,895	6,786,950	■利用状況[稼働率%]							
	光熱水費	552,541	571,013	553,291	556,594	558,360	名称	面積 [m ²]	定員 [人]	平成25年度	平成26年度	平成27年度	平成28年度	平均
	委託料	926,260	1,060,084	995,480	1,017,576	999,850	第1和室	24.8	25	33.4	33.6	33.0	37.3	34.3
	修繕費・ 工事請負費	616,404	616,404	616,404	616,404	616,404	第2和室	16.5	15	26.2	26.5	27.4	32.3	28.1
	主要建物の 減価償却費	1,565,014	1,565,014	1,565,014	1,565,014	1,565,014	小ホール	16.2	12	20.6	20.9	18.5	20.2	20.1
	その他支出	1,038,333	831,557	1,559,875	1,505,518	1,233,821	大ホール	74.0	70	58.7	56.4	59.9	61.0	59.0
	支出計(B)	11,358,933	11,512,347	12,587,314	11,583,001	11,760,399	会議室	26.0	30	36.3	40.7	41.4	41.3	39.9
市の負担額(C) (B)-(A)		11,108,048	11,311,336	12,288,814	11,466,327	11,543,631								
市の負担割合 (C)÷(B)		97.8%	98.3%	97.6%	99.0%	98.2%								
(参考)指定管理料		8,254,000	8,461,000	10,039,000	8,379,639	8,783,410								
■コスト分析[円]														
		平成25年度	平成26年度	平成27年度	平成28年度	平均								
利用者1人あたり		657	666	730	645	675								
m ² 1時間あたり		10.3	10.5	11.4	10.5	10.7								
■備考														



14-3

施設名 海岸地区コミュニティセンター

運営者 海岸地区コミュニティセンター
管理運営委員会

担当課 市民自治推進課

施設紹介

平成29年4月1日現在

地域集会施設は、地域の皆様が生活環境向上のために地域活動を通じて交流を深め、人間性豊かな心を築く場として設置された施設です。市民の学習、集会、レクリエーションの場を提供し、地域活動の推進を図っています。

施設データ

住所

東海岸北五丁目16番20号

電話

0467-82-6618

開館時間

9時～21時(7月～9月は21時30分まで)

休館日

月曜日(休日の時は翌日)・12月28日～1月4日

利用料金

なし

主な利用者

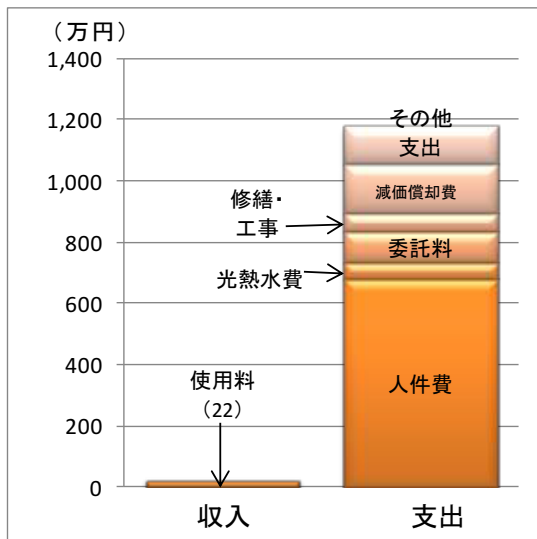
市民・市民団体

常駐職員数

1人(常勤 0人、再任用等 0人、非常勤 1人、派遣等 0人)

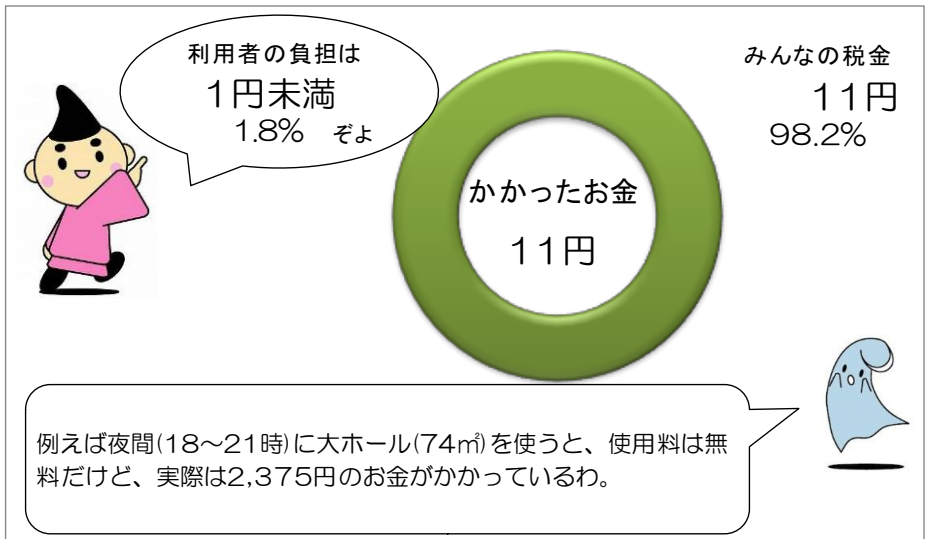
収入と支出

※4年間の平均です



1㎡を1時間運営するのにかけたお金

※4年間の平均です



施設稼働率【貸室の稼働率】

	高い部屋	低い部屋	
H25	大ホール 58.7%	小ホール 20.6%	■稼働率の計算 $\text{稼働率} = \frac{\text{1年間の利用があった使用区分の数}}{\text{1年間の利用可能な使用区分の数}}$ ※使用区分とは午前、午後、夜間などで区切った時間帯です
H26	大ホール 56.4%	小ホール 20.9%	
H27	大ホール 59.9%	小ホール 18.5%	
H28	大ホール 61.0%	小ホール 20.2%	

施設別調査票(平成29年4月1日現在)						施設番号		14-4						
施設名		小和田地区コミュニティセンター				用途		地域集会施設						
所在地		小和田一丁目22番60号				施設所管課		市民自治推進課						
■土地・建物情報														
施設 総 規 模	敷地面積[m ²]	685.00 ※子どもの家銀河を含む				バリアフリー	建物名称	建築構造	建築年月日 (取得日)		耐震性			
	建築面積[m ²]	398.86				無	本館	鉄筋コンクリート造	S63.3.30		有			
	延床面積[m ²]	507.24 ※コミュニティセンターの面積												
■施設運営情報														
設置目的		地域住民の自主的活動の推進を図るため				施設管理者		小和田地区コミュニティセンター管理運営委員会						
						施設運営者		小和田地区コミュニティセンター管理運営委員会						
設置根拠		茅ヶ崎市地域集会施設条例				指定管理導入年度		平成17年度						
開館時間		9時～21時(7月～9月は21時30分まで)				指定管理期間		平成29年4月1日～平成33年3月31日						
休館日		月曜日(休日の時は翌日)・12月28日～1月4日				主な利用者		市民・市民団体						
使用料・手数料の 法令規程		-				常駐職員数[人]		常勤職員	再任用等	非常勤	派遣等	計		
施設管理方法		指定管理						0	0	2	0	2		
■事業情報														
自主事業(回数、参加者数)			広報紙発行、コミセンまつり、各種講演・講習会開催など											
特色のある設備・サービス			子どもの家銀河及び図書コーナーと併設											
委託業務			有 (主な業務 清掃、警備等)											
■施設経費						■運営・利用状況								
費目名		平成25年度	平成26年度	平成27年度	平成28年度	平均	項目名		平成25年度	平成26年度	平成27年度	平成28年度	平均	
収入 (円)	使用料・ 手数料	360,301	396,271	458,713	432,852	412,034	常駐職員数[人]		2	2	2	2	2	
	国県支出金	0	0	0	0	0	施設利用者数[人]		26,641	27,796	27,653	27,361	27,363	
	その他収入	0	0	0	0	0	開館日数[日]		305	306	308	306	306	
	収入計(A)	360,301	396,271	458,713	432,852	412,034								
支出 (円)	人件費	7,947,302	8,863,561	9,792,100	8,724,285	8,831,812	■利用状況[稼働率%]							
	光熱水費	982,504	1,055,169	981,043	999,115	1,004,458	名称	面積 [m ²]	定員 [人]	平成25年度	平成26年度	平成27年度	平成28年度	平均
	委託料	1,134,957	1,194,126	1,251,137	1,143,744	1,180,991	第1会議室	57.0	50	61.1	65.8	67.2	69.2	65.8
	修繕費・ 工事請負費	1,705,277	1,705,277	1,705,277	1,705,277	1,705,277	第2会議室	36.0	30	50.6	54.9	51.3	53.6	52.6
	主な建物の 減価償却費	2,833,923	2,833,923	2,833,923	2,833,923	2,833,923	調理室	21.0	10	31.6	24.7	25.7	26.0	27.0
	その他支出	2,822,654	2,034,470	1,850,749	2,089,776	2,199,412	大広間1	39.6	50	55.6	62.1	60.8	58.4	59.2
	支出計(B)	17,426,617	17,686,526	18,414,229	17,496,120	17,755,873	大広間2	39.6	50	55.3	59.2	58.1	57.7	57.6
市の負担額(C) (B)-(A)		17,066,316	17,290,255	17,955,516	17,063,268	17,343,839								
市の負担割合 (C)÷(B)		97.9%	97.8%	97.5%	97.5%	97.7%								
(参考)指定管理料		1,149,000	11,901,000	12,267,923	12,825,275	9,535,800								
■コスト分析[円]														
		平成25年度	平成26年度	平成27年度	平成28年度	平均								
利用者1人あたり		654	636	666	639	649								
m ² 1時間あたり		9.4	9.5	9.8	9.4	9.5								
■備考														



14-4

施設名 小和田地区コミュニティセンター

運営者 小和田地区コミュニティセンター管理運営委員会

担当課 市民自治推進課

施設紹介

平成29年4月1日現在

地域集会施設は、地域の皆様が生活環境向上のために地域活動を通じて交流を深め、人間性豊かな心を築く場として設置された施設です。市民の学習、集会、レクリエーションの場を提供し、地域活動の推進を図っています。小和田地区コミュニティセンターは、子どもの家銀河、図書コーナーとの複合施設です。

施設データ

住所

小和田一丁目22番60号

電話

0467-52-9016

開館時間

9時～21時(7月～9月は21時30分まで)

休館日

月曜日(休日の時は翌日)・12月28日～1月4日

利用料金

なし

主な利用者

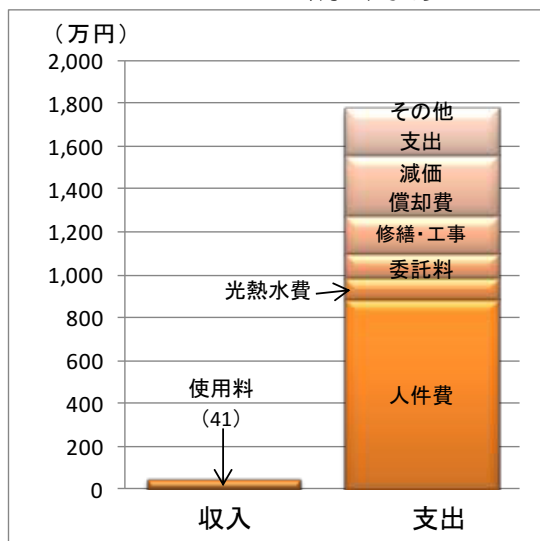
市民・市民団体

常駐職員数

2人(常勤 0人、再任用等 0人、非常勤 2人、派遣等 0人)

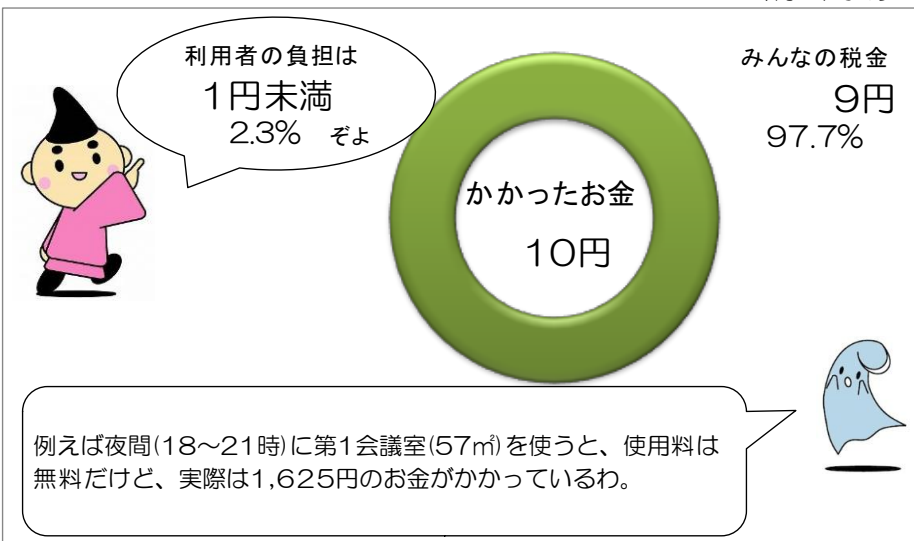
収入と支出

※4年間の平均です



1㎡を1時間運営するのにかったお金

※4年間の平均です



施設稼働率【貸室の稼働率】

	高い部屋	低い部屋	
H25	第1会議室 61.1%	調理室 31.6%	■稼働率の計算 稼働率 = $\frac{\text{1年間の利用があった使用区分の数}}{\text{1年間の利用可能な使用区分の数}}$ ※使用区分とは午前、午後、夜間などで区切った時間帯です
H26	第1会議室 65.8%	調理室 24.7%	
H27	第1会議室 67.2%	調理室 25.7%	
H28	第1会議室 69.2%	調理室 26.0%	

施設別調査票(平成29年4月1日現在)						施設番号		14-5						
施設名		小出地区コミュニティセンター				用途		地域集会施設						
所在地		堤1948番地1				施設所管課		市民自治推進課						
■土地・建物情報														
施設 総 規 模	敷地面積[m ²]	1,892.71 ※子どもの家わいわいハウスを含む				バリアフリー	建物名称	建築構造	建築年月日 (取得日)		耐震性			
	建築面積[m ²]	546.96				無	本館	鉄筋コンクリート造	H5.7.1		有			
	延床面積[m ²]	802.88 ※コミュニティセンターの面積												
■施設運営情報														
設置目的		地域住民の自主的活動の推進を図るため				施設管理者		小出地区コミュニティセンター管理運営委員会						
						施設運営者		小出地区コミュニティセンター管理運営委員会						
設置根拠		茅ヶ崎市地域集会施設条例				指定管理導入年度		平成17年度						
開館時間		9時～21時(7月～9月は21時30分まで)				指定管理期間		平成29年4月1日～平成33年3月31日						
休館日		月曜日(休日の時は翌日)・12月28日～1月4日				主な利用者		市民・市民団体						
使用料・手数料の 法令規程		-				常駐職員数[人]		常勤職員	再任用等	非常勤	派遣等	計		
施設管理方法		指定管理						0	0	2	0	2		
■事業情報														
自主事業(回数、参加者数)		広報紙発行、コミセンまつり、各種講演・講習会の開催など												
特色のある設備・サービス		子どもの家わいわいハウスと併設												
委託業務		有 (主な業務 清掃、警備等)												
■施設経費						■運営・利用状況								
費目名		平成25年度	平成26年度	平成27年度	平成28年度	平均	項目名		平成25年度	平成26年度	平成27年度	平成28年度	平均	
収入 (円)	使用料・ 手数料	421,813	417,215	372,638	428,079	409,936	常駐職員数[人]		2	2	2	2	2	
	国県支出金	0	0	0	0	0	施設利用者数[人]		27,340	28,370	24,839	27,928	27,119	
	その他収入	755,429	792,877	727,537	860,844	784,172	開館日数[日]		305	306	308	306	306	
	収入計(A)	1,177,242	1,210,092	1,100,175	1,288,923	1,194,108	【参考】エントランスホール利用者数[人]		6,779	7,363	8,120	8,187	7,612	
支出 (円)	人件費	10,676,395	11,303,611	11,528,716	10,769,238	11,069,490	■利用状況[稼働率%]							
	光熱水費	1,534,546	1,570,041	1,362,992	1,118,681	1,396,565	名称	面積 [m ²]	定員 [人]	平成25年度	平成26年度	平成27年度	平成28年度	平均
	委託料	1,896,581	2,129,587	2,123,271	2,235,523	2,096,241	大会議室	158.0	120	73.2	73.5	71.0	74.1	73.0
	修繕費・ 工事請負費	10,780,313	10,780,313	10,780,313	10,780,313	10,780,313	第1会議室	56.0	25	41.7	42.9	43.3	44.1	43.0
	主な建物の 減価償却費	2,386,650	2,386,650	2,386,650	2,386,650	2,386,650	第2会議室	28.0	15	30.6	32.2	34.5	35.5	33.2
	その他支出	3,431,939	3,416,854	3,404,618	4,569,987	3,705,850	第3会議室	63.0	30	74.6	75.0	75.9	75.2	75.2
	支出計(B)	30,706,424	31,587,056	31,586,560	31,860,392	31,435,108	和室1	16.5	20	25.3	23.2	23.2	25.1	24.2
市の負担額(C) (B)-(A)	29,529,182	30,376,964	30,486,385	30,571,469	30,241,000	和室2	16.5	20	25.3	23.2	23.2	25.1	24.2	
市の負担割合 (C)÷(B)	96.2%	96.2%	96.5%	96.0%	96.2%	調理室	35.0	18	13.0	11.4	10.3	14.8	12.4	
(参考)指定管理料	14,866,000	1,552,000	15,945,201	16,619,000	12,245,550									
■コスト分析[円]														
		平成25年度	平成26年度	平成27年度	平成28年度	平均								
利用者1人あたり		1,123	1,113	1,272	1,141	1,162								
m ² 1時間あたり		10.4	10.7	10.6	10.8	10.6								
■備考														



14-5

施設名 小出地区コミュニティセンター

運営者 小出地区コミュニティセンター
管理運営委員会

担当課 市民自治推進課

施設紹介

平成29年4月1日現在

地域集会施設は、地域の皆様が生活環境向上のために地域活動を通じて交流を深め、人間性豊かな心を築く場として設置された施設です。市民の学習、集会、レクリエーションの場を提供し、地域活動の推進を図っています。小出地区コミュニティセンターは、子どもの家わいわいハウスとの複合施設です。

施設データ

住所

堤1948番地1

電話

0467-54-6525

開館時間

9時～21時(7月～9月は21時30分まで)

休館日

月曜日(休日の時は翌日)・12月28日～1月4日

利用料金

なし

主な利用者

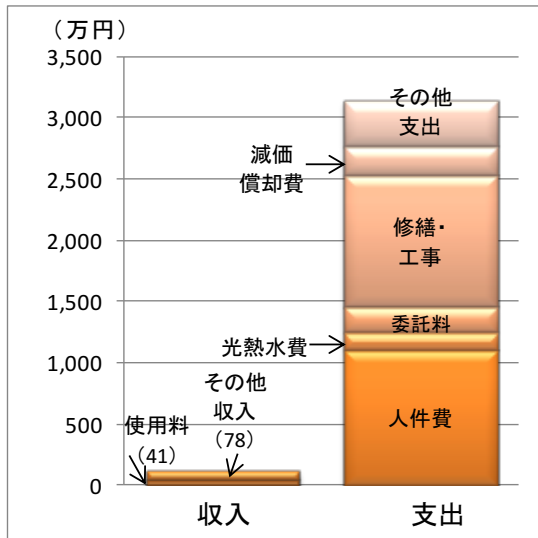
市民・市民団体

常駐職員数

2人(常勤 0人、再任用等 0人、非常勤 2人、派遣等 0人)

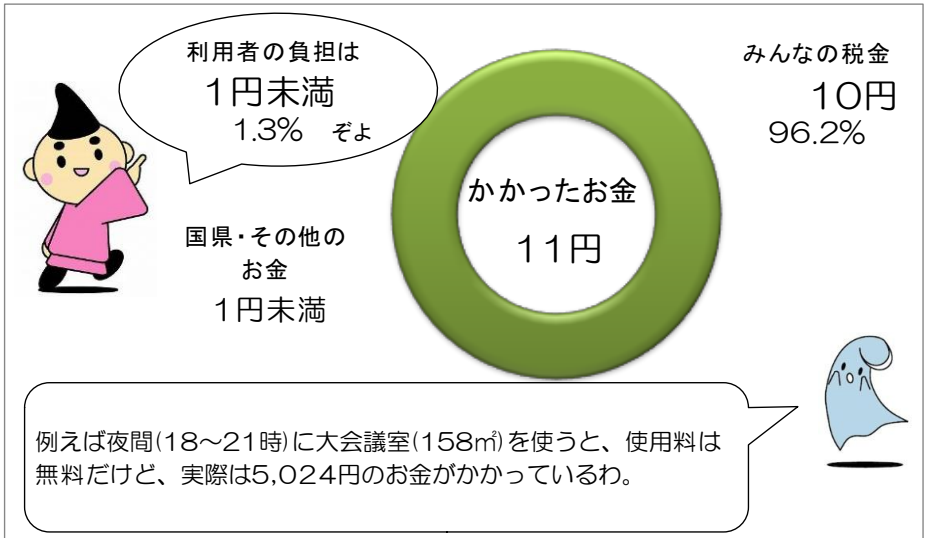
収入と支出

※4年間の平均です



1㎡を1時間運営するのにかけたお金

※4年間の平均です



施設稼働率【貸室の稼働率】

	高い部屋	低い部屋	
H25	第3会議室 74.6%	調理室 13.0%	■稼働率の計算 稼働率 = $\frac{1年間の利用があった使用区分の数}{1年間の利用可能な使用区分の数}$ ※使用区分とは午前、午後、夜間などで区切った時間帯です
H26	第3会議室 75.0%	調理室 11.4%	
H27	第3会議室 75.9%	調理室 10.3%	
H28	第3会議室 75.2%	調理室 14.8%	

施設別調査票(平成29年4月1日現在)						施設番号		14-6						
施設名		コミュニティセンター湘南				用途		地域集会施設						
所在地		中島1670番地				施設所管課		市民自治推進課						
■土地・建物情報														
施設 総 規模	敷地面積[m ²]	887.63 ※子どもの家わくわくらんどを含む				バリアフリー	建物名称	建築構造	建築年月日 (取得日)	耐震性				
	建築面積[m ²]	441.74				無	本館	鉄筋コンクリート造	H10.3.9	有				
	延床面積[m ²]	718.16 ※コミュニティセンターの面積												
■施設運営情報														
設置目的		地域住民の自主的活動の推進を図るため				施設管理者		湘南地区地域集会施設管理運営委員会						
						施設運営者		湘南地区地域集会施設管理運営委員会						
設置根拠		茅ヶ崎市地域集会施設条例				指定管理導入年度		平成17年度						
開館時間		9時～21時(7月～9月は21時30分まで)				指定管理期間		平成29年4月1日～平成33年3月31日						
休館日		月曜日(休日の時は翌日)・12月28日～1月4日				主な利用者		市民・市民団体						
使用料・手数料の 法令規程		-				常駐職員数[人]		常勤職員	再任用等	非常勤	派遣等	計		
施設管理方法		指定管理						0	0	2	0	2		
■事業情報														
自主事業(回数、参加者数)		広報紙発行、コミセンまつり、各種講演・講習会開催など												
特色のある設備・サービス		子どもの家わくわくらんどと併設												
委託業務		有 (主な業務 清掃、警備等)												
■施設経費						■運営・利用状況								
費目名		平成25年度	平成26年度	平成27年度	平成28年度	平均	項目名		平成25年度	平成26年度	平成27年度	平成28年度	平均	
収入 (円)	使用料・ 手数料	147,028	161,812	209,643	195,334	178,454	常駐職員数[人]		2	2	2	2	2	
	国県支出金	0	0	0	0	0	施設利用者数[人]		19,539	21,458	19,680	19,504	20,045	
	その他収入	0	0	0	0	0	開館日数[日]		305	306	308	306	306	
	収入計(A)	147,028	161,812	209,643	195,334	178,454	【参考】ホール利用者数[人]		523	2,238	3,544	4,397	2,676	
支出 (円)	人件費	6,915,359	7,282,840	7,669,487	6,847,075	7,178,690	■利用状況[稼働率%]							
	光熱水費	1,618,688	1,779,307	1,525,112	1,385,313	1,577,105	名称	面積 [m ²]	定員 [人]	平成25年度	平成26年度	平成27年度	平成28年度	平均
	委託料	2,395,149	2,547,205	2,556,684	2,543,171	2,510,552	第1会議室	50.0	30	30.0	37.5	35.2	36.5	34.8
	修繕費・ 工事請負費	2,885,602	2,885,602	2,885,602	2,885,602	2,885,602	第2会議室	37.0	20	39.3	47.9	43.1	46.0	44.1
	主な建物の 減価償却費	5,618,514	5,618,514	5,618,514	5,618,514	5,618,514	和室1	16.5	15	22.6	23.6	21.4	20.8	22.1
	その他支出	2,117,801	2,242,352	2,107,945	2,228,577	2,174,169	和室2	16.5	15	22.1	23.9	21.2	20.4	21.9
	支出計(B)	21,551,113	22,355,820	22,363,344	21,508,252	21,944,632	大会議室	111.0	100	77.3	82.1	73.6	80.0	78.3
市の負担額(C) (B)-(A)	21,404,085	22,194,008	22,153,701	21,312,918	21,766,178	調理室	36.0	18	21.5	19.1	21.2	18.9	20.2	
市の負担割合 (C)÷(B)	99.3%	99.3%	99.1%	99.1%	99.2%									
(参考)指定管理料	11,325,000	11,785,000	11,936,957	12,308,533	11,838,873									
■コスト分析[円]														
		平成25年度	平成26年度	平成27年度	平成28年度	平均								
利用者1人あたり		1,103	1,042	1,136	1,103	1,096								
m ² 1時間あたり		8.2	8.5	8.4	8.2	8.3								
■備考														



施設紹介

平成29年4月1日現在

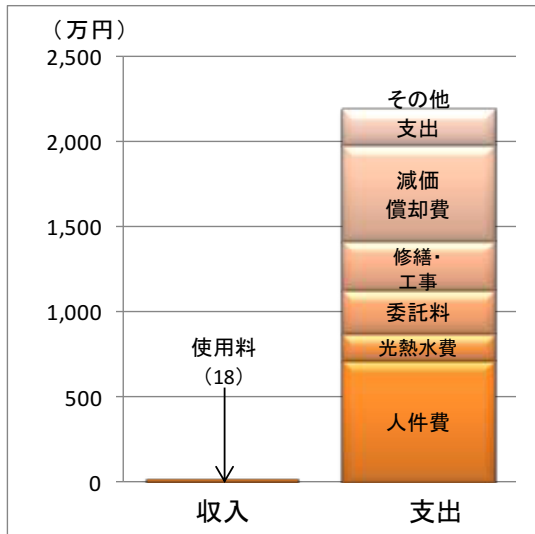
地域集会施設は、地域の皆様が生活環境向上のために地域活動を通じて交流を深め、人間性豊かな心を築く場として設置された施設です。市民の学習、集会、レクリエーションの場を提供し、地域活動の推進を図っています。コミュニティセンター湘南は、子どもの家わくわくらんととの複合施設です。

施設データ

- 住所** 中島1670番地
- 電話** 0467-57-5655
- 開館時間** 9時～21時(7月～9月は21時30分まで)
- 休館日** 月曜日(休日の時は翌日)・12月28日～1月4日
- 利用料金** なし
- 主な利用者** 市民・市民団体
- 常駐職員数** 2人(常勤 0人、再任用等 0人、非常勤 2人、派遣等 0人)

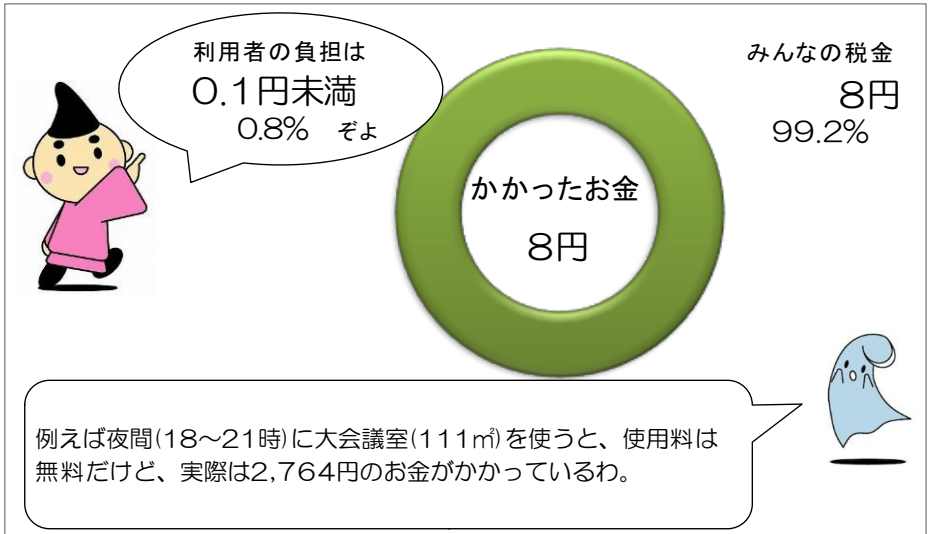
収入と支出

※4年間の平均です



1㎡を1時間運営するのにかけたお金

※4年間の平均です



施設稼働率【貸室の稼働率】

	高い部屋	低い部屋
H25	大会議室 77.3%	調理室 21.5%
H26	大会議室 82.1%	調理室 19.1%
H27	大会議室 73.6%	和室2 21.2% 調理室
H28	大会議室 80.0%	調理室 18.9%

■稼働率の計算

$$\text{稼働率} = \frac{\text{1年間の利用があった使用区分の数}}{\text{1年間の利用可能な使用区分の数}}$$

※使用区分とは午前、午後、夜間などで区切った時間帯です

施設別調査票(平成29年4月1日現在)						施設番号		14-7						
施設名	茅ヶ崎地区コミュニティセンター				用途	地域集会施設								
所在地	元町10番33号				施設所管課	市民自治推進課								
■土地・建物情報														
施設総規模	敷地面積[m ²]	771.89 ※子どもの家かやっこを含む			バリアフリー	建物名称	建築構造	建築年月日(取得日)	耐震性					
	建築面積[m ²]	675.90			有	本館	鉄筋コンクリート造	H13.10.31	有					
	延床面積[m ²]	1,131.12 ※コミュニティセンターの面積												
■施設運営情報														
設置目的	地域住民の自主的活動の推進を図るため				施設管理者	茅ヶ崎地区コミュニティセンター管理運営委員会								
					施設運営者	茅ヶ崎地区コミュニティセンター管理運営委員会								
設置根拠	茅ヶ崎市地域集会施設条例				指定管理導入年度	平成17年度								
開館時間	9時～21時(7月～9月は21時30分まで)				指定管理期間	平成29年4月1日～平成33年3月31日								
休館日	月曜日(休日の時は翌日)・12月28日～1月4日				主な利用者	市民・市民団体								
使用料・手数料の法令規程	-				常駐職員数[人]	常勤職員	再任用等	非常勤	派遣等	計				
施設管理方法	指定管理					0	0	2	0	2				
■事業情報														
自主事業(回数、参加者数)	広報紙発行、コミセンまつり、各種講演・講習会開催など													
特色のある設備・サービス	子どもの家茅っ子及び元町ケアセンターと併設													
委託業務	有 (主な業務 清掃、警備等)													
■施設経費						■運営・利用状況								
費目名		平成25年度	平成26年度	平成27年度	平成28年度	平均	項目名		平成25年度	平成26年度	平成27年度	平成28年度	平均	
収入(円)	使用料・手数料	146,878	152,946	175,659	135,250	152,683	常駐職員数[人]		2	2	2	2	2	
	国県支出金	0	0	0	0	0	施設利用者数[人]		34,501	35,805	34,523	34,004	34,708	
	その他収入	6,270	1,515	166	48	2,000	開館日数[日]		305	306	308	306	306	
	収入計(A)	153,148	154,461	175,825	135,298	154,683	【参考】多目的ホール利用者数[人]		6,582	8,107	6,933	7,596	7,305	
支出(円)	人件費	7,137,952	7,625,141	7,896,399	7,108,980	7,442,118	■利用状況[稼働率%]							
	光熱水費	2,264,532	2,508,209	2,323,472	1,988,521	2,271,184	名称	面積[m ²]	定員[人]	平成25年度	平成26年度	平成27年度	平成28年度	平均
	委託料	3,125,449	3,335,066	3,425,208	3,367,429	3,313,288	第1会議室	25.0	20	44.7	44.4	44.2	46.5	45.0
	修繕費・工事請負費	1,553,481	1,553,481	1,553,481	1,553,481	1,553,481	第2会議室	25.0	20	29.5	33.0	30.0	30.1	30.7
	主な建物の減価償却費	5,902,533	5,902,533	5,902,533	5,902,533	5,902,533	第3会議室	53.0	40	52.1	54.5	49.7	52.9	52.3
	その他支出	2,116,956	2,438,234	2,259,176	2,061,007	2,218,843	第4会議室	30.0	20	43.0	46.8	51.0	52.9	48.4
	支出計(B)	22,100,903	23,362,664	23,360,269	21,981,951	22,701,447	大会議室	130.0	100	77.1	86.6	88.2	89.4	85.3
	市の負担額(C)(B)-(A)	21,947,755	23,208,203	23,184,444	21,846,653	22,546,764	和室A	24.8	25	41.4	43.1	38.9	45.5	42.2
市の負担割合(C)/(B)	99.3%	99.3%	99.2%	99.4%	99.3%	和室B	13.2	15	41.4	43.1	38.9	45.5	42.2	
(参考)指定管理料	12,835,000	13,359,000	13,449,943	13,772,000	13,353,986	調理室	58.0	25	25.1	22.7	21.7	24.3	23.5	
■コスト分析[円]														
		平成25年度	平成26年度	平成27年度	平成28年度	平均								
利用者1人あたり		641	652	677	646	654								
㎡1時間あたり		5.3	5.6	5.6	5.3	5.5								
■備考														



14-7

施設名 茅ヶ崎地区コミュニティセンター

運営者 茅ヶ崎地区コミュニティセンター管理運営委員会

担当課 市民自治推進課

施設紹介

平成29年4月1日現在

地域集会施設は、地域の皆様が生活環境向上のために地域活動を通じて交流を深め、人間性豊かな心を築く場として設置された施設です。市民の学習、集会、レクリエーションの場を提供し、地域活動の推進を図っています。茅ヶ崎地区コミュニティセンターは、元町ケアセンター、子どもの家茅っ子との複合施設です。

施設データ

住所 元町10番33号

電話 0467-88-7522

開館時間 9時～21時(7月～9月は21時30分まで)

休館日 月曜日(休日の時は翌日)・12月28日～1月4日

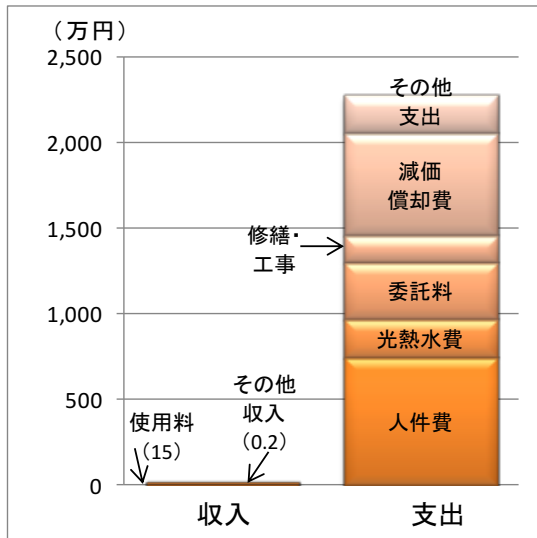
利用料金 なし

主な利用者 市民・市民団体

常駐職員数 2人(常勤 0人、再任用等 0人、非常勤 2人、派遣等 0人)

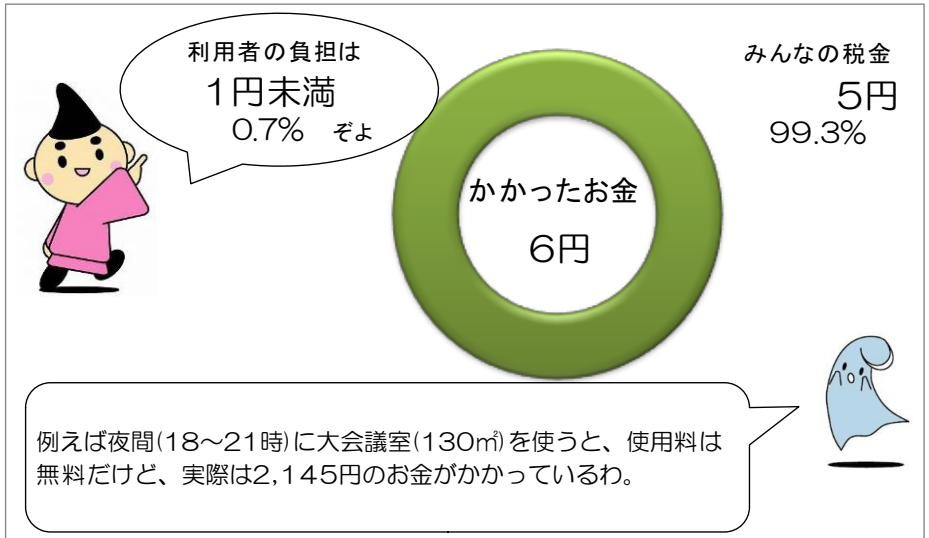
収入と支出

※4年間の平均です



1㎡を1時間運営するのにかけたお金

※4年間の平均です



施設稼働率【貸室の稼働率】

	高い部屋	低い部屋	
H25	大会議室 77.1%	調理室 25.1%	■稼働率の計算 稼働率 = $\frac{\text{1年間の利用があった使用区分の数}}{\text{1年間の利用可能な使用区分の数}}$ ※使用区分とは午前、午後、夜間などで区切った時間帯です
H26	大会議室 86.6%	調理室 22.7%	
H27	大会議室 88.2%	調理室 21.7%	
H28	大会議室 89.4%	調理室 24.3%	

施設別調査票(平成29年4月1日現在)						施設番号		14-8						
施設名		南湖会館				用途		地域集会施設						
所在地		南湖四丁目6番1号				施設所管課		市民自治推進課						
■土地・建物情報														
施設 総 規 模	敷地面積[m ²]	194.76			バリアフリー	建物名称	建築構造	建築年月日 (取得日)		耐震性				
	建築面積[m ²]	147.48			有	本館	鉄骨造	H14.3.15		有				
	延床面積[m ²]	426.16												
■施設運営情報														
設置目的		地域住民の自主的活動の推進を図るため				施設管理者		南湖会館管理運営委員会						
						施設運営者		南湖会館管理運営委員会						
設置根拠		茅ヶ崎市地域集会施設条例				指定管理導入年度		平成17年度						
開館時間		9時～21時(7月～9月は21時30分まで)				指定管理期間		平成29年4月1日～平成33年3月31日						
休館日		月曜日(休日の時は翌日)・12月28日～1月4日				主な利用者		市民・市民団体						
使用料・手数料の 法令規程		-				常駐職員数[人]		常勤職員	再任用等	非常勤	派遣等	計		
施設管理方法		指定管理						0	0	1	0	1		
■事業情報														
自主事業(回数、参加者数)			広報紙発行、コミセンまつり、各種講演・講習会開催など											
特色のある設備・サービス			南湖地区の中心に位置する											
委託業務			有 (主な業務 清掃、警備等)											
■施設経費						■運営・利用状況								
費目名		平成25年度	平成26年度	平成27年度	平成28年度	平均	項目名		平成25年度	平成26年度	平成27年度	平成28年度	平均	
収入 (円)	使用料・ 手数料	209,344	200,080	191,396	155,953	189,193	常駐職員数[人]		1	1	1	1	1	
	国庫支出金	0	0	0	0	0	施設利用者数[人]		10,944	12,019	13,340	16,132	13,109	
	その他収入	487	5,600	3,711	108,289	29,522	開館日数[日]		305	306	308	306	306	
	収入計(A)	209,831	205,680	195,107	264,242	218,715								
支出 (円)	人件費	6,856,667	7,350,829	7,671,492	7,152,047	7,257,759	■利用状況[稼働率%]							
	光熱水費	870,367	730,423	741,790	674,234	754,204	名称	面積 [m ²]	定員 [人]	平成25年度	平成26年度	平成27年度	平成28年度	平均
	委託料	1,684,085	1,724,109	2,069,640	2,076,586	1,888,605	第1会議室	21.0	20	58.8	60.7	53.5	41.1	53.5
	修繕費・ 工事請負費	6,190,217	6,190,217	6,190,217	6,190,217	6,190,217	第2会議室	38.0	30	49.7	55.6	45.9	32.3	45.9
	主な建物の 減価償却費	2,243,342	2,243,342	2,243,342	2,243,342	2,243,342	和室	16.5	20	24.5	24.1	15.1	-	21.2
	その他支出	1,723,565	2,802,690	2,253,189	3,559,568	2,584,753	ホール	90.3	60	-	-	18.0	61.0	39.5
	支出計(B)	19,568,243	21,041,610	21,169,670	21,895,994	20,918,879								
市の負担額(C) (B)-(A)		19,358,412	20,835,930	20,974,563	21,631,752	20,700,164								
市の負担割合 (C)/(B)		98.9%	99.0%	99.1%	98.8%	99.0%								
(参考)指定管理料		9,778,000	10,174,000	10,383,442	12,635,000	10,742,611								
■コスト分析[円]														
		平成25年度	平成26年度	平成27年度	平成28年度	平均								
利用者1人あたり		1,788	1,751	1,587	1,357	1,621								
m ² 1時間あたり		12.5	13.4	13.4	14.0	13.3								
■備考														



14-8

施設名

南湖会館

運営者 南湖会館管理運営委員会

担当課

市民自治推進課

施設紹介

平成29年4月1日現在

地域集会施設は、地域の皆様が生活環境向上のために地域活動を通じて交流を深め、人間性豊かな心を築く場として設置された施設です。市民の学習、集会、レクリエーションの場を提供し、地域活動の推進を図っています。

施設データ

住所

南湖四丁目6番1号

電話

0467-58-6604

開館時間

9時～21時(7月～9月は21時30分まで)

休館日

月曜日(休日の時は翌日)・12月28日～1月4日

利用料金

なし

主な利用者

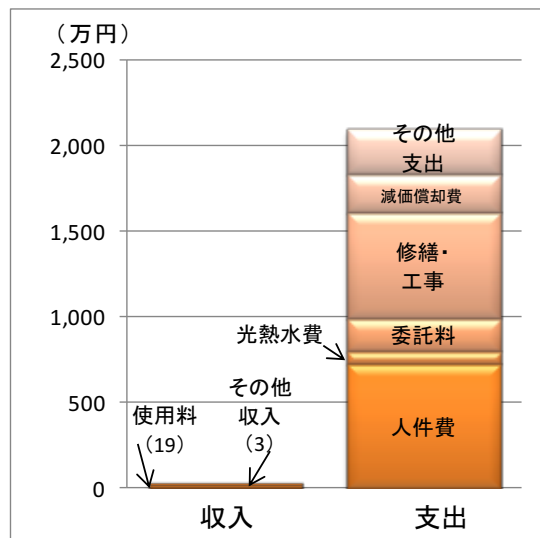
市民・市民団体

常駐職員数

1人(常勤 0人、再任用等 0人、非常勤 1人、派遣等 0人)

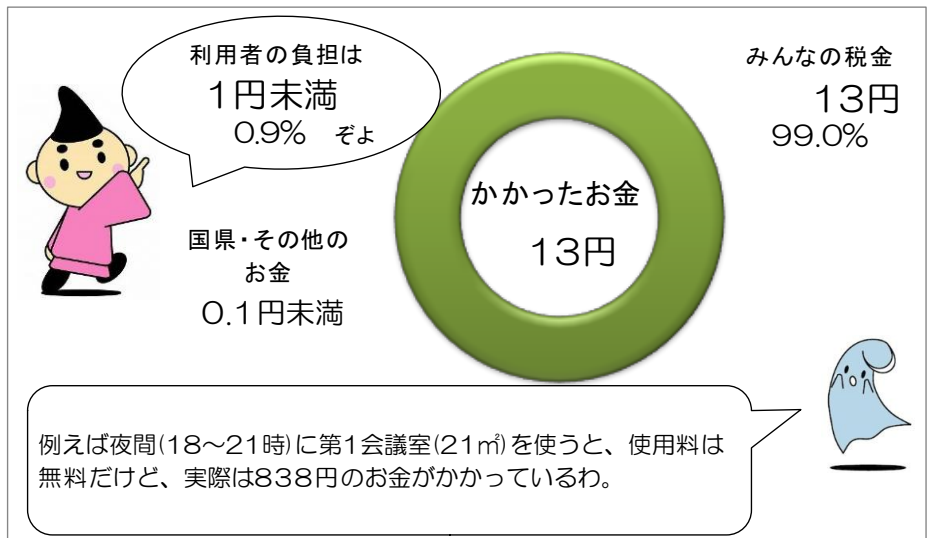
収入と支出

※4年間の平均です



1㎡を1時間運営するのにかったお金

※4年間の平均です



施設稼働率【貸室の稼働率】

	高い部屋	低い部屋
H25	第1会議室 58.8%	和室 24.5%
H26	第1会議室 60.7%	和室 24.1%
H27	第1会議室 53.5%	和室 15.1%
H28	ホール 61.0%	第2会議室 32.3%

■稼働率の計算

$$\text{稼働率} = \frac{\text{1年間の利用があった使用区分の数}}{\text{1年間の利用可能な使用区分の数}}$$

※使用区分とは午前、午後、夜間などで区切った時間帯です

施設別調査票(平成29年4月1日現在)						施設番号		14-9						
施設名		鶴嶺東コミュニティセンター				用途		地域集会施設						
所在地		西久保180番地				施設所管課		市民自治推進課						
■土地・建物情報														
施設 総 規 模	敷地面積[m ²]	1,166.40 ※子どもの家さんぼみちを含む				バリアフリー	建物名称	建築構造	建築年月日 (取得日)	耐震性				
	建築面積[m ²]	588.75				有	本館	鉄骨造	H16.3.18	有				
	延床面積[m ²]	835.88 ※コミュニティセンターの面積												
■施設運営情報														
設置目的		地域住民の自主的活動の推進を図るため				施設管理者	鶴嶺東コミュニティセンター管理運営委員会							
						施設運営者	鶴嶺東コミュニティセンター管理運営委員会							
設置根拠		茅ヶ崎市地域集会施設条例				指定管理導入年度	平成16年度							
開館時間		9時～21時(7月～9月は21時30分まで)				指定管理期間	平成29年4月1日～平成33年3月31日							
休館日		月曜日(休日の時は翌日)・12月28日～1月4日				主な利用者	市民・市民団体							
使用料・手数料の 法令規程		-				常駐職員数[人]	常勤職員	再任用等	非常勤	派遣等	計			
施設管理方法		指定管理					0	0	2	0	2			
■事業情報														
自主事業(回数、参加者数)		広報紙発行、コミセンまつり、各種講演・講習会開催など												
特色のある設備・サービス		子どもの家さんぼみち及び浜之郷児童クラブと併設												
委託業務		有 (主な業務 清掃、警備等)												
■施設経費						■運営・利用状況								
費目名		平成25年度	平成26年度	平成27年度	平成28年度	平均	項目名		平成25年度	平成26年度	平成27年度	平成28年度	平均	
収入 (円)	使用料・ 手数料	348,358	358,787	396,708	224,077	331,983	常駐職員数[人]		2	2	2	2	2	
	国県支出金	0	0	0	0	0	施設利用者数[人]		44,578	31,029	31,471	31,265	34,586	
	その他収入	0	0	0	45,044	11,261	開館日数[日]		305	306	308	306	306	
	収入計(A)	348,358	358,787	396,708	269,121	343,244	【参考】多目的ホール利用者数[人]		11,566	12,425	12,841	12,841	12,418	
支出 (円)	人件費	7,713,890	7,342,907	7,606,732	6,554,619	7,304,537	■利用状況[稼働率%]							
	光熱水費	1,394,632	1,479,429	1,271,418	1,218,343	1,340,956	名称	面積 [m ²]	定員 [人]	平成25年度	平成26年度	平成27年度	平成28年度	平均
	委託料	2,553,574	2,689,209	2,566,883	2,719,903	2,632,392	会議室A	65.0	36	36.7	31.5	36.6	34.3	34.8
	修繕費・ 工事請負費	1,519,226	1,519,226	1,519,226	1,519,226	1,519,226	会議室B	24.0	12	31.8	34.3	24.5	27.2	29.5
	主な建物の 減価償却費	8,040,724	8,040,724	8,040,724	8,040,724	8,040,724	会議室C	24.0	18	26.2	29.7	29.0	24.3	27.3
	その他支出	3,330,705	3,152,918	3,430,467	2,654,192	3,142,071	大会議室1	62.0	30	46.6	47.9	50.3	53.3	49.5
	支出計(B)	24,552,751	24,224,413	24,435,450	22,707,007	23,979,905	大会議室2	84.0	70	61.0	59.7	63.2	61.1	61.3
市の負担額(C) (B)-(A)	24,204,393	23,865,626	24,038,742	22,437,886	23,636,662	和室1	13.2	12	17.3	18.6	18.0	18.1	18.0	
市の負担割合 (C)÷(B)	98.6%	98.5%	98.4%	98.8%	98.6%	和室2	16.5	16	17.1	18.6	18.2	18.0	18.0	
(参考)指定管理料	13,106,000	12,572,000	12,693,452	13,044,902	12,854,089	調理室	68.0	24	25.4	24.5	22.6	20.3	23.2	
■コスト分析[円]														
		平成25年度	平成26年度	平成27年度	平成28年度	平均								
利用者1人あたり		551	781	776	726	709								
㎡1時間あたり		8.0	7.9	7.9	7.4	7.8								
■備考														



14-9

施設名 鶴嶺東コミュニティセンター

運営者 鶴嶺東コミュニティセンター
管理運営委員会

担当課 市民自治推進課

施設紹介

平成29年4月1日現在

地域集会施設は、地域の皆様が生活環境向上のために地域活動を通じて交流を深め、人間性豊かな心を築く場として設置された施設です。市民の学習、集会、レクリエーションの場を提供し、地域活動の推進を図っています。鶴嶺東コミュニティセンターは、子どもの家さんぼみち、浜之郷児童クラブとの複合施設です。

施設データ

住所 西久保180番地

電話 0467-84-6711

開館時間 9時～21時(7月～9月は21時30分まで)

休館日 月曜日(休日の時は翌日)・12月28日～1月4日

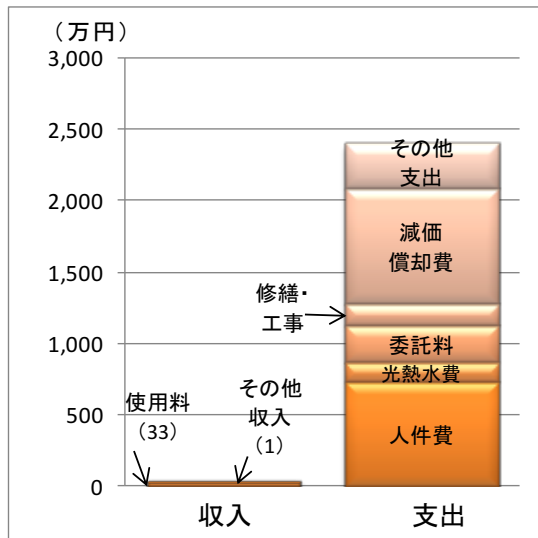
利用料金 なし

主な利用者 市民・市民団体

常駐職員数 2人(常勤 0人、再任用等 0人、非常勤 2人、派遣等 0人)

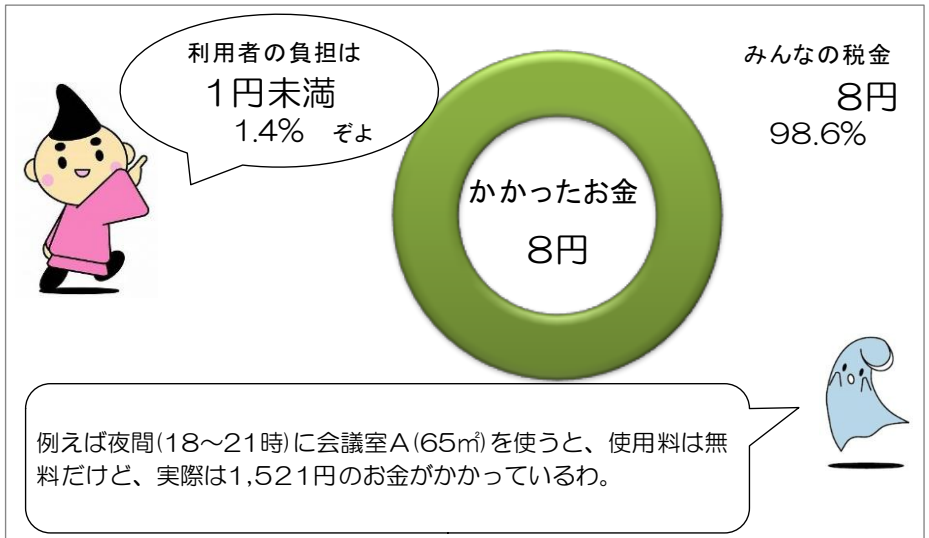
収入と支出

※4年間の平均です



1㎡を1時間運営するのにかけたお金

※4年間の平均です



施設稼働率【貸室の稼働率】

	高い部屋	低い部屋	
H25	大会議室2 61.0%	和室2 17.1%	■稼働率の計算 稼働率 = $\frac{1年間の利用があった使用区分の数}{1年間の利用可能な使用区分の数}$ ※使用区分とは午前、午後、夜間などで区切った時間帯です
H26	大会議室2 59.7%	和室1 18.6%	
H27	大会議室2 63.2%	和室1 18.0%	
H28	大会議室2 61.1%	和室2 18.0%	

施設別調査票(平成29年4月1日現在)						施設番号		14-10						
施設名		鶴嶺西コミュニティセンター				用途		地域集会施設						
所在地		萩園2360番地1				施設所管課		市民自治推進課						
■土地・建物情報														
施設 総 規 模	敷地面積[m ²]	1,105.86			バリアフリー	建物名称	建築構造	建築年月日 (取得日)		耐震性				
	建築面積[m ²]	616.55			有	本館	鉄骨造	H23.3.17		有				
	延床面積[m ²]	1,131.11 ※コミュニティセンターの面積												
■施設運営情報														
設置目的		地域住民の自主的活動の推進を図るため				施設管理者		鶴嶺西コミュニティセンター管理運営委員会						
						施設運営者		鶴嶺西コミュニティセンター管理運営委員会						
設置根拠		茅ヶ崎市地域集会施設条例				指定管理導入年度		平成22年度						
開館時間		9時～21時(7月～9月は21時30分まで)				指定管理期間		平成29年4月1日～平成33年3月31日						
休館日		月曜日(休日の時は翌日)・12月28日～1月4日				主な利用者		市民・市民団体						
使用料・手数料の 法令規程		-				常駐職員数[人]		常勤職員	再任用等	非常勤	派遣等	計		
施設管理方法		指定管理						0	0	2	0	2		
■事業情報														
自主事業(回数、参加者数)			広報紙発行、イベント、各種講演・講習会開催など											
特色のある設備・サービス			つるみね西ボランティアセンター及び地域包括支援センターみどりと併設											
委託業務			有 (主な業務 清掃、警備等)											
■施設経費						■運営・利用状況								
費目名		平成25年度	平成26年度	平成27年度	平成28年度	平均	項目名		平成25年度	平成26年度	平成27年度	平成28年度	平均	
収入 (円)	使用料・ 手数料	542,912	645,530	466,652	490,433	536,382	常駐職員数[人]		2	2	2	2	2	
	国県支出金	0	0	0	0	0	施設利用者数[人]		13,144	13,273	14,559	21,455	15,608	
	その他収入	359,450	655,342	650,367	586,311	562,868	開館日数[日]		305	306	308	306	306	
	収入計(A)	902,362	1,300,872	1,117,019	1,076,744	1,099,249	【参考】ロビー・多目的室・プレイルーム・テラス利用者数[人]		52,375	52,171	47,715	48,777	50,260	
支出 (円)	人件費	12,485,308	13,924,396	13,814,078	11,004,806	12,807,147	■利用状況[稼働率%]							
	光熱水費	1,737,892	1,855,586	1,943,676	1,978,972	1,879,032	名称	面積 [m ²]	定員 [人]	平成25年度	平成26年度	平成27年度	平成28年度	平均
	委託料	2,105,244	1,588,950	1,960,200	2,165,400	1,954,949	会議室1	43.0	30	42.9	27.3	21.8	36.6	32.2
	修繕費・ 工事請負費	442,278	442,278	442,278	442,278	442,278	会議室2	43.0	30	18.9	14.9	14.7	28.5	19.3
	主要建物の 減価償却費	10,107,720	10,107,720	10,107,720	10,107,720	10,107,720	会議室3	43.0	30	29.2	27.0	30.5	36.9	30.9
	その他支出	2,851,673	2,822,334	4,334,667	2,341,982	3,087,664	会議室4	43.0	30	36.2	33.8	38.5	41.3	37.5
	支出計(B)	29,730,115	30,741,264	32,602,619	28,041,158	30,278,789	会議室5	44.0	30	55.8	53.4	48.9	51.3	52.4
市の負担額(C) (B)-(A)	28,827,753	29,440,392	31,485,600	26,964,414	29,179,540	調理室	31.5	30	18.3	23.7	21.4	19.5	20.7	
市の負担割合 (C)÷(B)	97.0%	95.8%	96.6%	96.2%	96.4%									
(参考)指定管理料	15,859,000	16,512,000	18,466,000	16,020,023	16,714,256									
■コスト分析[円]														
		平成25年度	平成26年度	平成27年度	平成28年度	平均								
利用者1人あたり		2,262	2,316	2,239	1,307	2,031								
m ² 1時間あたり		7.2	7.4	7.8	6.8	7.3								
■備考														



施設名

鶴嶺西コミュニティセンター

運営者

鶴嶺西コミュニティセンター
管理運営委員会

担当課

市民自治推進課

施設紹介

平成29年4月1日現在

地域集会施設は、地域の皆様が生活環境向上のために地域活動を通じて交流を深め、人間性豊かな心を築く場として設置された施設です。市民の学習、集会、レクリエーションの場を提供し、地域活動の推進を図っています。鶴嶺西コミュニティセンターは、つるみね西ボランティアセンター、地域包括支援センターみどりとの複合施設となっています。

施設データ

住所

萩園2360番地1

電話

0467-83-1211

開館時間

9時～21時(7月～9月は21時30分まで)

休館日

月曜日(休日の時は翌日)・12月28日～1月4日

利用料金

なし

主な利用者

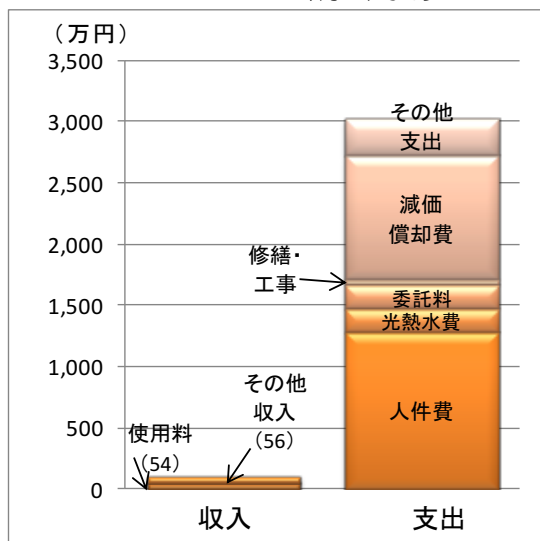
市民・市民団体

常駐職員数

2人(常勤 0人、再任用等 0人、非常勤 2人、派遣等 0人)

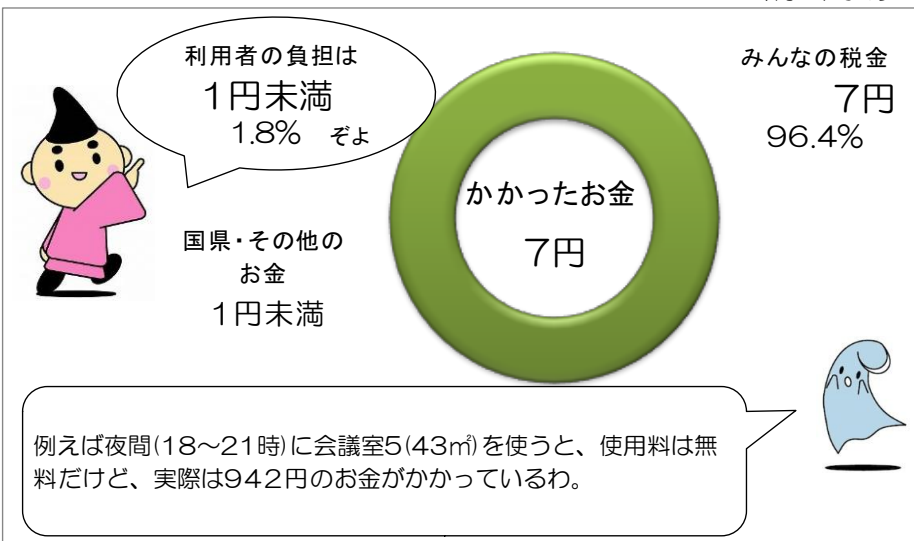
収入と支出

※4年間の平均です



1㎡を1時間運営するのにかけたお金

※4年間の平均です



施設稼働率【貸室の稼働率】

	高い部屋	低い部屋	
H25	会議室5 55.8%	調理室 18.3%	■稼働率の計算 稼働率 = $\frac{\text{1年間の利用があった使用区分の数}}{\text{1年間の利用可能な使用区分の数}}$ ※使用区分とは午前、午後、夜間などで区切った時間帯です
H26	会議室5 53.4%	会議室2 14.9%	
H27	会議室5 48.9%	会議室2 14.7%	
H28	会議室5 51.3%	調理室 19.5%	

施設別調査票(平成29年4月1日現在)						施設番号		14-11						
施設名		高砂コミュニティセンター				用途		地域集会施設						
所在地		中海岸一丁目2番42号				施設所管課		市民自治推進課						
■土地・建物情報														
施設 総 規 模	敷地面積[m ²]	698.11 ※コミュニティセンターの面積			バリアフリー	建物名称	建築構造	建築年月日 (取得日)		耐震性				
	建築面積[m ²]	1,088.89			有	本館	鉄筋コンクリート造	H24.3.22		有				
	延床面積[m ²]	1,253.50 ※コミュニティセンターの面積												
■施設運営情報														
設置目的		地域住民の自主的活動の推進を図るため				施設管理者		高砂コミュニティセンター管理運営委員会						
						施設運営者		高砂コミュニティセンター管理運営委員会						
設置根拠		茅ヶ崎市地域集会施設条例				指定管理導入年度		平成23年度						
開館時間		9時～21時(7月～9月は21時30分まで)				指定管理期間		平成29年4月1日～平成33年3月31日						
休館日		月曜日(休日の時は翌日)・12月28日～1月4日				主な利用者		市民・市民団体						
使用料・手数料の 法令規程		-				常駐職員数[人]		常勤職員	再任用等	非常勤	派遣等	計		
施設管理方法		指定管理						0	0	2	0	2		
■事業情報														
自主事業(回数、参加者数)			広報紙発行、イベント、各種講演・講習会開催など											
特色のある設備・サービス			中海岸保育園と併設											
委託業務			有 (主な業務 清掃、警備等)											
■施設経費						■運営・利用状況								
費目名		平成25年度	平成26年度	平成27年度	平成28年度	平均	項目名		平成25年度	平成26年度	平成27年度	平成28年度	平均	
収入 (円)	使用料・ 手数料	177,910	206,650	68,700	329,180	195,610	常駐職員数[人]		2	2	2	2	2	
	国県支出金	0	0	0	0	0	施設利用者数[人]		28,796	29,344	30,428	28,263	29,208	
	その他収入	0	0	0	0	0	開館日数[日]		305	306	308	306	306	
	収入計(A)	177,910	206,650	68,700	329,180	195,610	【参考】フリースペース・キッズコーナー利用者数[人]		22,422	26,118	30,792	33,617	28,237	
支出 (円)	人件費	9,332,376	10,014,139	11,213,986	12,327,357	10,721,964	■利用状況[稼働率%]							
	光熱水費	1,785,117	2,408,010	2,077,638	1,632,368	1,975,783	名称	面積 [m ²]	定員 [人]	平成25年度	平成26年度	平成27年度	平成28年度	平均
	委託料	3,602,482	3,439,603	3,141,234	2,621,988	3,201,327	ホール1	79.6	40	87.1	85.0	82.0	82.1	84.1
	修繕費・ 工事請負費	552,114	552,114	552,114	552,114	552,114	ホール2	61.8	40	67.8	65.0	64.4	61.9	64.8
	主な建物の 減価償却費	10,006,470	10,006,470	10,006,470	10,006,470	10,006,470	会議室1	44.0	20	43.2	43.3	48.4	51.3	46.6
	その他支出	3,427,224	3,271,726	3,016,147	3,155,914	3,217,753	会議室2	37.0	18	56.5	57.8	56.3	61.1	57.9
	支出計(B)	28,705,783	29,692,062	30,007,589	30,296,211	29,675,411	会議室3	39.7	20	45.2	41.6	43.5	46.6	44.2
	市の負担額(C) (B)-(A)	28,527,873	29,485,412	29,938,889	29,967,031	29,479,801	和室	16.5	15	25.2	30.1	30.4	31.2	29.2
市の負担割合 (C)÷(B)	99.4%	99.3%	99.8%	98.9%	99.3%	調理室	55.4	20	19.3	16.3	15.7	14.4	16.4	
(参考)指定管理料	15,580,000	16,534,000	16,820,361	17,277,000	16,552,840									
■コスト分析[円]														
		平成25年度	平成26年度	平成27年度	平成28年度	平均								
利用者1人あたり		997	1,012	986	1,072	1,017								
㎡1時間あたり		6.3	6.5	6.5	6.6	6.5								
■備考														

施設紹介

平成29年4月1日現在

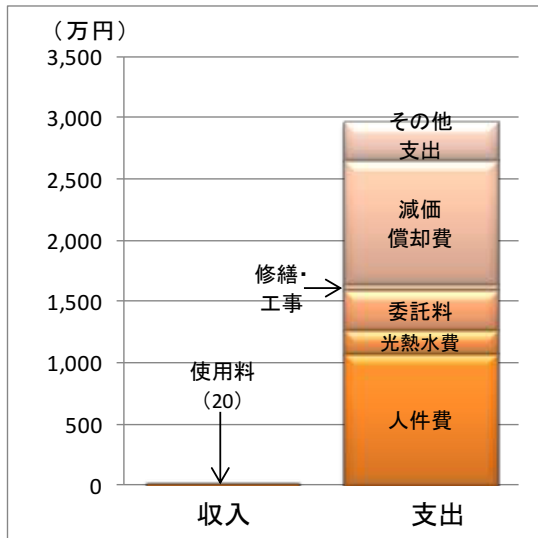
地域集会施設は、地域の皆様が生活環境向上のために地域活動を通じて交流を深め、人間性豊かな心を築く場として設置された施設です。市民の学習、集会、レクリエーションの場を提供し、地域活動の推進を図っています。高砂コミュニティセンターは、中海岸保育園との複合施設となっています。

施設データ

- 住所 中海岸一丁目2番42号
- 電話 0467-57-0891
- 開館時間 9時～21時(7月～9月は21時30分まで)
- 休館日 月曜日(休日の時は翌日)・12月28日～1月4日
- 利用料金 なし
- 主な利用者 市民・市民団体
- 常駐職員数 2人(常勤 0人、再任用等 0人、非常勤 2人、派遣等 0人)

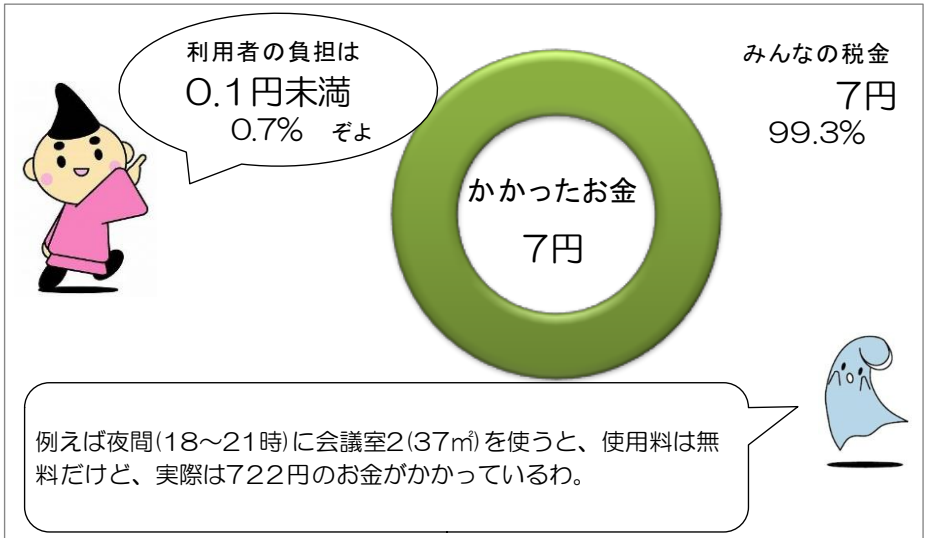
収入と支出

※4年間の平均です



1㎡を1時間運営するのにかけたお金

※4年間の平均です



施設稼働率【貸室の稼働率】

	高い部屋	低い部屋
H25	ホール1 87.1%	調理室 19.3%
H26	ホール1 85.0%	調理室 16.3%
H27	ホール1 82.0%	調理室 15.7%
H28	ホール1 82.1%	調理室 14.4%

■稼働率の計算

$$\text{稼働率} = \frac{\text{1年間の利用があった使用区分の数}}{\text{1年間の利用可能な使用区分の数}}$$

※使用区分とは午前、午後、夜間などで区切った時間帯です

施設別調査票(平成29年4月1日現在)						施設番号		14-12						
施設名		松浪コミュニティセンター			用途		地域集会施設							
所在地		常盤町2番2号			施設所管課		市民自治推進課							
■土地・建物情報														
施設 総 規 模	敷地面積[m ²]	1,401.75 ※子どもの家なみっこを含む			バリアフリー	建物名称	建築構造	建築年月日 (取得日)		耐震性				
	建築面積[m ²]	704.24			有	集会施設	鉄筋コンクリート造	H27.3.20		有				
	延床面積[m ²]	1,374.88												
■施設運営情報														
設置目的		地域住民の自主的活動の推進を図るため			施設管理者		松浪地区まちぢから協議会							
					施設運営者		松浪地区まちぢから協議会							
設置根拠		茅ヶ崎市地域集会施設条例			指定管理導入年度		平成26年度							
開館時間		9時～21時(7月～9月は21時30分まで)			指定管理期間		平成29年4月1日～平成33年3月31日							
休館日		月曜日(休日の時は翌日)・12月28日～1月4日			主な利用者		市民・市民団体							
使用料・手数料の 法令規程		-			常駐職員数[人]		常勤職員	再任用等	非常勤	派遣等	計			
施設管理方法		指定管理					0	0	2	0	2			
■事業情報														
自主事業(回数、参加者数)		広報紙発行、イベント、各種講演・講習会開催など												
特色のある設備・サービス		施設内にコミュニティカフェ。子どもの家なみっこ、松浪ボランティアセンター及び地域包括支援センターさざなみと併設												
委託業務		有	(主な業務 清掃、警備等)											
■施設経費						■運営・利用状況								
費目名		平成25年度	平成26年度	平成27年度	平成28年度	平均	項目名		平成25年度	平成26年度	平成27年度	平成28年度	平均	
収入 (円)	使用料・ 手数料	-	-	469,340	654,690	562,015	常駐職員数[人]		-	-	2	2	2	
	国県支出金	-	-	0	0	0	施設利用者数[人]		-	-	29,867	34,643	32,255	
	その他収入	-	-	5,297,756	6,299,735	5,798,746	開館日数[日]		-	-	308	306	307	
	収入計(A)	-	-	5,767,096	6,954,425	6,360,761	【参考】フリースペース・コミュニティカフェ利用者数[人]		-	-	29,707	24,332	27,020	
支出 (円)	人件費	-	-	8,992,371	7,381,073	8,186,722	■利用状況[稼働率%]							
	光熱水費	-	-	2,548,991	2,831,267	2,690,129	名称	面積 [m ²]	定員 [人]	平成25年度	平成26年度	平成27年度	平成28年度	平均
	委託料	-	-	4,682,458	4,953,676	4,818,067	ホール1	51.0	30	-	-	62.8	71.0	66.9
	修繕費・ 工事請負費	-	-	220,187	220,187	220,187	ホール2	97.0	63	-	-	75.1	76.3	75.7
	主な建物の 減価償却費	-	-	11,304,972	11,304,972	11,304,972	会議室1	26.0	18	-	-	38.3	51.1	44.7
	その他支出	-	-	10,597,756	9,999,745	10,298,751	会議室2	26.0	18	-	-	28.1	42.2	35.2
	支出計(B)	-	-	38,346,735	36,690,920	37,518,828	会議室3	40.0	24	-	-	37.0	48.8	42.9
市の負担額(C) (B)-(A)	-	-	32,579,639	29,736,495	31,158,067	和室1	33.0	18	-	-	30.3	40.5	35.4	
市の負担割合 (C)/(B)	-	-	85.0%	81.0%	83.0%	和室2	22.0	12	-	-	29.1	40.4	34.8	
(参考)指定管理料	-	-	17,960,000	16,811,664	17,385,832	調理室	56.0	24	-	-	15.4	22.8	19.1	
■コスト分析[円]						音楽室	57.0	30	-	-	48.2	52.9	50.6	
		平成25年度	平成26年度	平成27年度	平成28年度	平均								
利用者1人あたり		-	-	1,284	1,059	1,172								
m ² 1時間あたり		-	-	7.5	7.3	7.4								
■備考														

施設紹介

平成29年4月1日現在

地域集会施設は、地域の皆様が生活環境向上のために地域活動を通じて交流を深め、人間性豊かな心を築く場として設置された施設です。市民の学習、集会、レクリエーションの場を提供し、地域活動の推進を図っています。松浪コミュニティセンターは、子どもの家なみっこ、松浪ボランティアセンター、地域包括支援センターさざなみとの複合施設です。

施設データ

住所

常盤町2番2号

電話

-

開館時間

9時～21時(7月～9月は21時30分まで)

休館日

月曜日(休日の時は翌日)・12月28日～1月4日

利用料金

なし

主な利用者

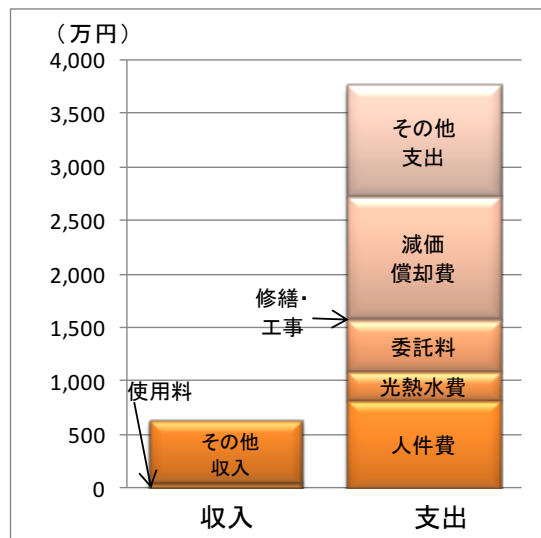
市民・市民団体

常駐職員数

2人(常勤 0人、再任用等 0人、非常勤 2人、派遣等 0人)

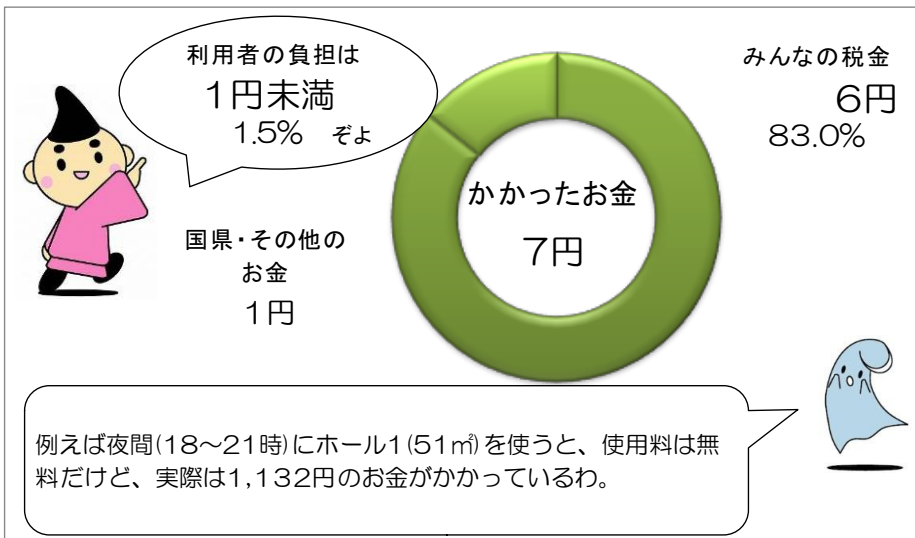
収入と支出

※2年間の平均です



1㎡を1時間運営するのにかけたお金

※2年間の平均です



施設稼働率【貸室の稼働率】

	高い部屋	低い部屋	
H25	- %	- %	■稼働率の計算 稼働率 = $\frac{\text{1年間の利用があった使用区分の数}}{\text{1年間の利用可能な使用区分の数}}$
H26	- %	- %	
H27	ホール2 75.1%	調理室 15.4%	
H28	ホール2 76.3%	調理室 22.8%	

※使用区分とは午前、午後、夜間などで区切った時間帯です

15 子どもの家

施設番号	施設名	複合施設	賃借
15-1	子どもの家銀河(ぎんが)	小和田地区コミュニティセンター	
15-2	子どもの家わいわいハウス	小出地区コミュニティセンター	
15-3	子どもの家わくわくらんど	コミュニティセンター湘南	
15-4	子どもの家茅っ子(かやっこ)	元町ケアセンター 茅ヶ崎地区コミュニティセンター	
15-5	子どもの家さんぼみち	鶴嶺東コミュニティセンター 浜之郷児童クラブ(なかよしクラブ)	
15-6	子どもの家なみっこ	松浪コミュニティセンター	

6つの子どもの家全てが、地域集会施設と併設されています。

指定管理者制度を導入し、民間の力を活用して運営しています。

年間で、おおむね400万円～600万円程度のお金がかかっており、そのうち全額が市の負担となっています。

子どもの家銀河は、年間で1万人程度、その他の施設は、年間でおおむね4,000～8,000人程度の利用があります。



◆子どもの家なみっこ フリースペース



図表 27 子どもの家の配置図



施設別調査票(平成29年4月1日現在)						施設番号		15-1						
施設名		子どもの家銀河(ぎんが)				用途		子どもの家						
所在地		小和田一丁目22番60号(小和田地区コミュニティセンター内)				施設所管課		青少年課						
■土地・建物情報														
施設 総 規 模	敷地面積[m ²]	※小和田地区コミュニティセンターと同一敷地				バリアフリー	建物名称	建築構造	建築年月日 (取得日)	耐震性				
	建築面積[m ²]	398.86				無	子どもの家	鉄骨鉄筋コンクリート造	S63.3.30	有				
	延床面積[m ²]	101.93 ※子どもの家の面積												
■施設運営情報														
設置目的		子どもに遊び場を提供し、心身の健全な発達を図る				施設管理者		小和田地区コミュニティセンター管理運営委員会						
						施設運営者		小和田地区コミュニティセンター管理運営委員会						
設置根拠		茅ヶ崎市子どもの家条例				指定管理導入年度		平成17年度						
開館時間		9時～17時(11月～1月は16時まで)				指定管理期間		平成29年4月1日～平成33年3月31日						
休館日		月曜日(休日の時は翌日)・12月28日～1月4日				主な利用者		小学生						
使用料・手数料の 法令規程		-				常駐職員数[人]		常勤職員	再任用等	非常勤	派遣等	計		
施設管理方法		指定管理						0	0	1	0	1		
■事業情報														
自主事業(回数、参加者数)		子ども映画会、書き初め教室、(コミセンまつりにて)魚釣りゲーム・バルーンアート等												
特色のある設備・サービス		大型遊具、ブロック、卓球台等を完備。子どもたちが安心して過ごせるよう職員1名が常駐しています。												
委託業務		有 (主な業務 清掃、警備等)												
■施設経費						■運営・利用状況								
費目名		平成25年度	平成26年度	平成27年度	平成28年度	平均	項目名		平成25年度	平成26年度	平成27年度	平成28年度	平均	
収入 (円)	使用料・ 手数料	0	0	0	0	0	常駐職員数[人]		1	1	1	1	1	
	国県支出金	0	0	0	0	0	施設利用者数[人]		9,188	10,528	11,582	8,748	10,012	
	その他収入	0	0	0	0	0	開館日数[日]		292	305	303	302	301	
	収入計(A)	0	0	0	0	0								
支出 (円)	人件費	2,617,299	2,654,292	2,435,762	3,936,913	2,911,066	■利用状況[1日あたりの利用者数]							
	光熱水費	238,861	263,792	245,260	131,726	219,910	名称	面積 [m ²]	定員 [人]	平成25年度	平成26年度	平成27年度	平成28年度	平均
	委託料	251,560	237,130	272,683	261,512	255,721	1日あたりの利用者数	101.9	-	31.5	34.5	38.2	29.0	33.3
	修繕費・ 工事請負費	204,555	204,555	204,555	204,555	204,555								
	主な建物の 減価償却費	569,477	569,477	569,477	569,477	569,477								
	その他支出	178,179	265,494	217,557	290,826	238,014								
	支出計(B)	4,059,931	4,194,740	3,945,294	5,395,009	4,398,743								
市の負担額(C) (B)-(A)		4,059,931	4,194,740	3,945,294	5,395,009	4,398,743								
市の負担割合 (C)÷(B)		100.0%	100.0%	100.0%	100.0%	100.0%								
(参考)指定管理料		2,962,000	3,088,000	3,231,500	3,464,000	3,186,375								
■コスト分析[円]														
		平成25年度	平成26年度	平成27年度	平成28年度	平均								
利用者1人あたり		442	398	341	617	450								
m ² 1時間あたり		17.1	16.9	16.0	21.9	18.0								
■備考														



施設名

子どもの家銀河(ぎんが)

運営者

小和田地区コミュニティセンター管理運営委員会

担当課

青少年課

施設紹介

平成29年4月1日現在

子どもの家銀河は、小和田地区コミュニティセンターとの複合施設です。この部屋は、子どもたちが自由に遊ぶことにより、自主性・創造性・社会性を身につけ、ひいては心身の健全な発達を願って設置された施設です。遊具として、プレイアスレチック・ブロック・塗り絵・卓球台等を備えています。

施設データ

住所

小和田一丁目22番60号(小和田地区コミュニティセンター内)

電話

0467-52-9016

開館時間

9時～17時(11月～1月は16時まで)

休館日

月曜日(休日の時は翌日)・12月28日～1月4日

利用料金

なし

主な利用者

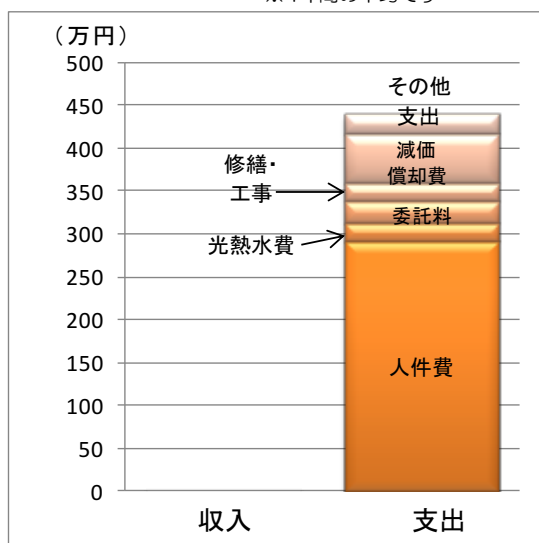
小学生

常駐職員数

1人(常勤 0人、再任用等 0人、非常勤 1人、派遣等 0人)

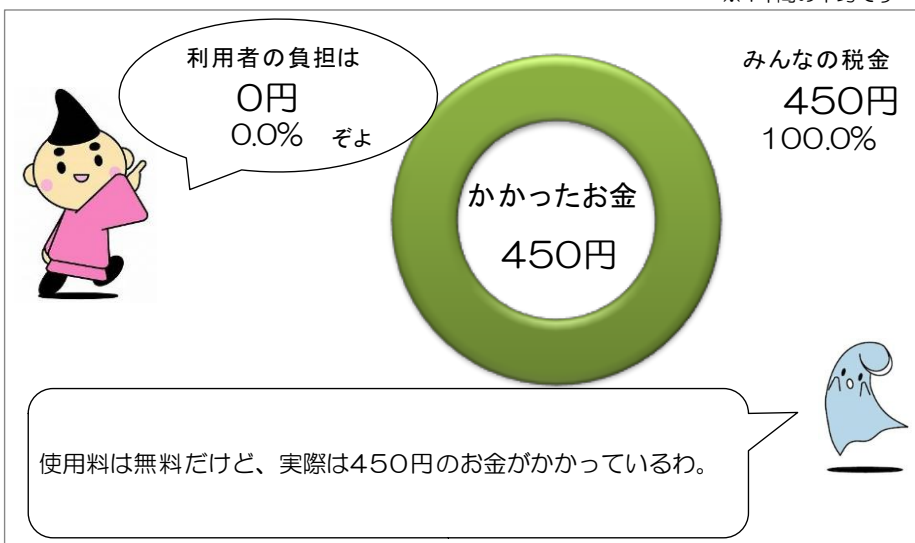
収入と支出

※4年間の平均です



1回の利用にかかったお金

※4年間の平均です



施設稼働率【1日あたりの来館者数】

	1日あたりの来館者数
H25	31.5 人/日
H26	34.5 人/日
H27	38.2 人/日
H28	29.0 人/日

■稼働率の計算

$$\text{稼働率} = \frac{\text{1年間の来館者数}}{\text{1年間の開館日数}}$$

施設別調査票(平成29年4月1日現在)						施設番号		15-2						
施設名		子どもの家わいわいハウス				用途		子どもの家						
所在地		堤1948番地1(小出地区コミュニティセンター内)				施設所管課		青少年課						
■土地・建物情報														
施設 総 規 模	敷地面積[m ²]	※小出地区コミュニティセンターと同一敷地				バリアフリー	建物名称	建築構造	建築年月日 (取得日)	耐震性				
	建築面積[m ²]	546.96				無	子どもの家	鉄筋コンクリート造	H5.7.1	有				
	延床面積[m ²]	130.00 ※子どもの家の面積												
■施設運営情報														
設置目的		子どもに遊び場を提供し、心身の健全な発達を図る				施設管理者		小出地区コミュニティセンター管理運営委員会						
						施設運営者		小出地区コミュニティセンター管理運営委員会						
設置根拠		茅ヶ崎市子どもの家条例				指定管理導入年度		平成17年度						
開館時間		9時～17時(11月～1月は16時まで)				指定管理期間		平成29年4月1日～平成33年3月31日						
休館日		月曜日(休日の時は翌日)・12月28日～1月4日				主な利用者		小学生						
使用料・手数料の 法令規程		-				常駐職員数[人]		常勤職員	再任用等	非常勤	派遣等	計		
施設管理方法		指定管理						0	0	1	0	1		
■事業情報														
自主事業(回数、参加者数)		「小出コミセンだより」発行・コミセンまつり(コミセン共催)等												
特色のある設備・サービス		大型遊具、ブロック、卓球台等を完備。子どもたちが安心して過ごせるよう職員1名が常駐しています。												
委託業務		有 (主な業務 清掃、警備等)												
■施設経費						■運営・利用状況								
費目名		平成25年度	平成26年度	平成27年度	平成28年度	平均	項目名		平成25年度	平成26年度	平成27年度	平成28年度	平均	
収入 (円)	使用料・ 手数料	0	0	0	0	0	常駐職員数[人]		1	1	1	1	1	
	国県支出金	0	0	0	0	0	施設利用者数[人]		3,534	3,843	5,103	4,965	4,361	
	その他収入	0	0	0	0	0	開館日数[日]		280	299	302	301	296	
	収入計(A)	0	0	0	0	0								
支出 (円)	人件費	2,617,299	2,517,410	2,653,012	3,752,262	2,884,996	■利用状況[1日あたりの利用者数]							
	光熱水費	191,474	261,829	186,934	232,383	218,155	名称	面積 [m ²]	定員 [人]	平成25年度	平成26年度	平成27年度	平成28年度	平均
	委託料	333,201	355,142	354,089	307,957	337,597	1日あたりの利用者数	130.0	-	12.6	12.9	16.9	16.5	14.7
	修繕費・ 工事請負費	2,006,337	2,006,337	2,006,337	2,006,337	2,006,337								
	主な建物の 減価償却費	386,440	386,440	386,440	386,440	386,440								
	その他支出	294,281	380,761	508,930	739,833	480,951								
	支出計(B)	5,829,032	5,907,919	6,095,742	7,425,212	6,314,476								
	市の負担額(C) (B)-(A)	5,829,032	5,907,919	6,095,742	7,425,212	6,314,476								
市の負担割合 (C)÷(B)	100.0%	100.0%	100.0%	100.0%	100.0%									
(参考)指定管理料	3,130,000	3,262,000	3,396,517	3,664,000	3,363,129									
■コスト分析[円]														
		平成25年度	平成26年度	平成27年度	平成28年度	平均								
利用者1人あたり		1,649	1,537	1,195	1,496	1,469								
m ² 1時間あたり		20.0	19.0	19.4	23.7	20.5								
■備考														



15-2

施設名 子どもの家わいわいハウス

運営者 小出地区コミュニティセンター
管理運営委員会

担当課

青少年課

施設紹介

平成29年4月1日現在

子どもの家わいわいハウスは、小出地区コミュニティセンターとの複合施設です。この部屋は、子どもたちが自由に遊ぶことにより、自主性・創造性・社会性を身につけ、ひいては心身の健全な発達を願って設置された施設です。遊具として、プレイアスレチック(すべり台付)・積み木・落書きボード・マット・卓球台などを備えています。

施設データ

住所

堤1948番地1(小出地区コミュニティセンター内)

電話

0467-54-6525

開館時間

9時～17時(11月～1月は16時まで)

休館日

月曜日(休日の時は翌日)・12月28日～1月4日

利用料金

なし

主な利用者

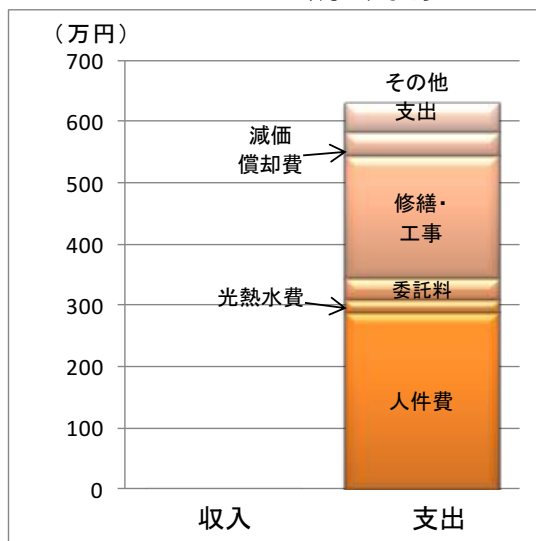
小学生

常駐職員数

1人(常勤 0人、再任用等 0人、非常勤 1人、派遣等 0人)

収入と支出

※4年間の平均です



1回の利用にかかったお金

※4年間の平均です



施設稼働率【1日あたりの来館者数】

	1日あたりの来館者数
H25	12.6 人/日
H26	12.9 人/日
H27	16.9 人/日
H28	16.5 人/日

■稼働率の計算

$$\text{稼働率} = \frac{\text{1年間の来館者数}}{\text{1年間の開館日数}}$$

施設別調査票(平成29年4月1日現在)						施設番号		15-3						
施設名		子どもの家わくわくらんど				用途		子どもの家						
所在地		中島1670番地(コミュニティセンター湘南内)				施設所管課		青少年課						
■土地・建物情報														
施設 総 規 模	敷地面積[m ²]	※コミュニティセンター湘南と同一敷地				バリアフリー	建物名称	建築構造	建築年月日 (取得日)	耐震性				
	建築面積[m ²]	441.74				無	子どもの家	鉄筋コンクリート造	H10.3.9	有				
	延床面積[m ²]	117.32 ※子どもの家の面積												
■施設運営情報														
設置目的		子どもに遊び場を提供し、心身の健全な発達を図る				施設管理者		湘南地区地域集会所施設管理運営委員会						
						施設運営者		湘南地区地域集会所施設管理運営委員会						
設置根拠		茅ヶ崎市子どもの家条例				指定管理導入年度		平成17年度						
開館時間		9時～17時(11月～1月は16時まで)				指定管理期間		平成29年4月1日～平成33年3月31日						
休館日		月曜日(休日の時は翌日)・12月28日～1月4日				主な利用者		小学生						
使用料・手数料の 法令規程		-				常駐職員数[人]		常勤職員	再任用等	非常勤	派遣等	計		
施設管理方法		指定管理						0	0	1	0	1		
■事業情報														
自主事業(回数、参加者数)		子育てママの日“カンガルー”(子育て世代が集う場)・木工教室(コミセン共催)等												
特色のある設備・サービス		大型遊具、ブロック、卓球台等を完備。子どもたちが安心して過ごせるよう職員1名が常駐しています。												
委託業務		有 (主な業務 清掃、警備等)												
■施設経費						■運営・利用状況								
費目名		平成25年度	平成26年度	平成27年度	平成28年度	平均	項目名		平成25年度	平成26年度	平成27年度	平成28年度	平均	
収入 (円)	使用料・ 手数料	0	0	0	0	0	常駐職員数[人]		1	1	1	1	1	
	国県支出金	0	0	0	0	0	施設利用者数[人]		5,290	6,318	4,911	4,685	5,301	
	その他収入	0	0	0	0	0	開館日数[日]		304	305	307	302	305	
	収入計(A)	0	0	0	0	0								
支出 (円)	人件費	2,342,299	2,597,708	2,666,717	3,777,417	2,846,035	■利用状況[1日あたりの利用者数]							
	光熱水費	191,044	218,534	249,100	226,166	221,211	名称	面積 [m ²]	定員 [人]	平成25年度	平成26年度	平成27年度	平成28年度	平均
	委託料	467,667	416,109	417,505	418,875	430,039	1日あたりの利用者数	117.3	-	17.4	20.7	16.0	15.5	17.4
	修繕費・ 工事請負費	277,545	277,545	277,545	277,545	277,545								
	主な建物の 減価償却費	917,851	917,851	917,851	917,851	917,851								
	その他支出	304,889	316,310	263,095	347,997	308,073								
	支出計(B)	4,501,295	4,744,057	4,791,813	5,965,851	5,000,754								
	市の負担額(C) (B)-(A)	4,501,295	4,744,057	4,791,813	5,965,851	5,000,754								
市の負担割合 (C)/(B)	100.0%	100.0%	100.0%	100.0%	100.0%									
(参考)指定管理料	3,115,000	3,247,000	3,383,968	3,643,000	3,347,242									
■コスト分析[円]														
		平成25年度	平成26年度	平成27年度	平成28年度	平均								
利用者1人あたり		851	751	976	1,273	963								
m ² 1時間あたり		15.8	16.6	16.6	21.0	17.5								
■備考														



15-3

施設名 子どもの家わくわくらんど

運営者 湘南地区地域集会施設管理運営委員会

担当課

青少年課

施設紹介

平成29年4月1日現在

子どもの家わくわくらんどは、コミュニティセンター湘南との複合施設です。この部屋は、子どもたちが自由に遊ぶことにより、自主性・創造性・社会性を身につけ、ひいては心身の健全な発達を願って設置された施設です。遊具として、すべり台・ブロック・絵本などを備えています。

施設データ

住所

中島1670番地(コミュニティセンター湘南内)

電話

0467-57-5655

開館時間

9時～17時(11月～1月は16時まで)

休館日

月曜日(休日の時は翌日)・12月28日～1月4日

利用料金

なし

主な利用者

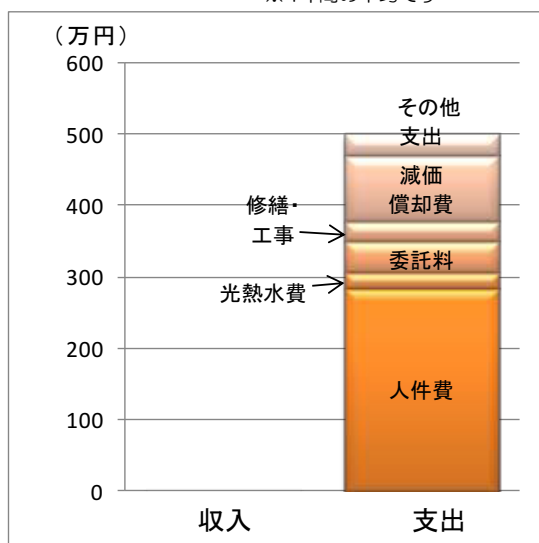
小学生

常駐職員数

1人(常勤 0人、再任用等 0人、非常勤 1人、派遣等 0人)

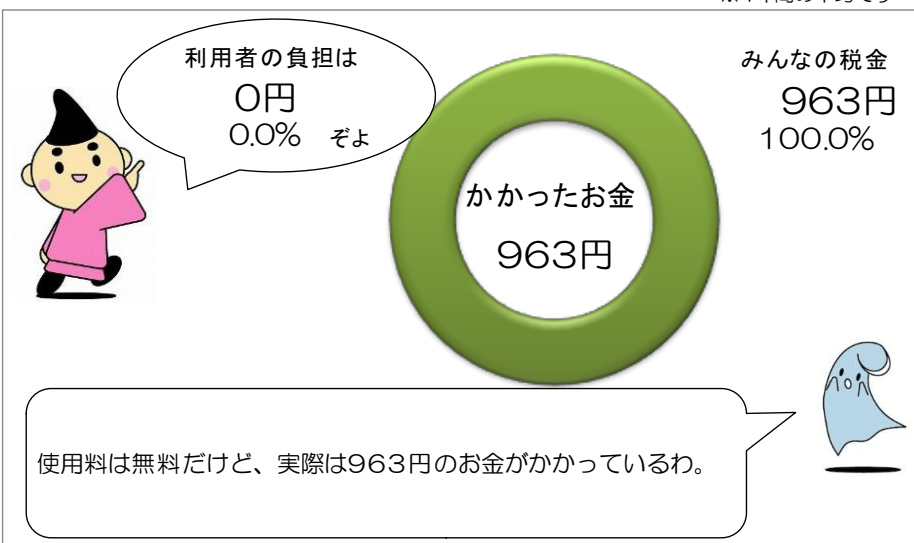
収入と支出

※4年間の平均です



1回の利用にかかったお金

※4年間の平均です



施設稼働率【1日あたりの来館者数】

年度	1日あたりの来館者数
H25	17.4 人/日
H26	20.7 人/日
H27	16.0 人/日
H28	15.5 人/日

■稼働率の計算

$$\text{稼働率} = \frac{\text{1年間の来館者数}}{\text{1年間の開館日数}}$$

施設別調査票(平成29年4月1日現在)						施設番号		15-4						
施設名		子どもの家茅っ子(かやっこ)				用途		子どもの家						
所在地		元町10番33号(茅ヶ崎地区コミュニティセンター内)				施設所管課		青少年課						
■土地・建物情報														
施設 総 規 模	敷地面積[m ²]	※茅ヶ崎地区コミュニティセンターと同一敷地				バリアフリー	建物名称	建築構造	建築年月日 (取得日)		耐震性			
	建築面積[m ²]	675.90				有	子どもの家	鉄筋コンクリート造	H13.10.31		有			
	延床面積[m ²]	127.54 ※子どもの家の面積												
■施設運営情報														
設置目的		子どもに遊び場を提供し、心身の健全な発達を図る				施設管理者		茅ヶ崎地区コミュニティセンター管理運営委員会						
						施設運営者		茅ヶ崎地区コミュニティセンター管理運営委員会						
設置根拠		茅ヶ崎市子どもの家条例				指定管理導入年度		平成17年度						
開館時間		9時～17時(11月～1月は16時まで)				指定管理期間		平成29年4月1日～平成33年3月31日						
休館日		月曜日(休日の時は翌日)・12月28日～1月4日				主な利用者		小学生						
使用料・手数料の 法令規程		-				常駐職員数[人]		常勤職員	再任用等	非常勤	派遣等	計		
施設管理方法		指定管理						0	0	1	0	1		
■事業情報														
自主事業(回数、参加者数)		映画会、絵画教室、書道教室、読み聞かせ等												
特色のある設備・サービス		大型遊具、ブロック、卓球台等を完備。子どもたちが安心して過ごせるよう職員1名が常駐しています。												
委託業務		有 (主な業務 清掃、警備等)												
■施設経費						■運営・利用状況								
費目名		平成25年度	平成26年度	平成27年度	平成28年度	平均	項目名		平成25年度	平成26年度	平成27年度	平成28年度	平均	
収入 (円)	使用料・ 手数料	0	0	0	0	0	常駐職員数[人]		1	1	1	1	1	
	国県支出金	0	0	0	0	0	施設利用者数[人]		6,403	7,109	6,194	6,736	6,611	
	その他収入	0	0	0	0	0	開館日数[日]		304	306	308	306	306	
	収入計(A)	0	0	0	0	0								
支出 (円)	人件費	2,617,299	2,673,608	2,546,782	3,844,277	2,920,491	■利用状況[1日あたりの利用者数]							
	光熱水費	158,350	227,024	258,164	271,160	228,675	名称	面積 [m ²]	定員 [人]	平成25年度	平成26年度	平成27年度	平成28年度	平均
	委託料	518,485	463,415	380,579	459,190	455,417	1日あたりの利用者数	127.5	-	21.1	23.2	20.1	22.0	21.6
	修繕費・ 工事請負費	130,522	130,522	130,522	130,522	130,522								
	主な建物の 減価償却費	943,994	943,994	943,994	943,994	943,994								
	その他支出	162,781	237,761	397,990	399,740	299,568								
	支出計(B)	4,531,431	4,676,324	4,658,031	6,048,883	4,978,667								
	市の負担額(C) (B)-(A)	4,531,431	4,676,324	4,658,031	6,048,883	4,978,667								
市の負担割合 (C)÷(B)	100.0%	100.0%	100.0%	100.0%	100.0%									
(参考)指定管理料	3,143,000	3,278,000	3,410,967	3,679,000	3,377,742									
■コスト分析[円]														
		平成25年度	平成26年度	平成27年度	平成28年度	平均								
利用者1人あたり		708	658	752	898	754								
m ² 1時間あたり		14.6	15.0	14.8	19.4	16.0								
■備考														



15-4

施設名 子どもの家茅っ子(かやっこ)

運営者 茅ヶ崎地区コミュニティセンター管理運営委員会

担当課

青少年課

施設紹介

平成29年4月1日現在

子どもの家茅っ子は、茅ヶ崎地区コミュニティセンター、元町ケアセンターとの複合施設です。この部屋は、子どもたちが自由に遊ぶことにより、自主性・創造性・社会性を身につけ、ひいては心身の健全な発達を願って設置された施設です。遊具として、すべり台・ブロック・絵本などを備えています。

施設データ

住所

元町10番33号(茅ヶ崎地区コミュニティセンター内)

電話

0467-88-7522

開館時間

9時～17時(11月～1月は16時まで)

休館日

月曜日(休日の時は翌日)・12月28日～1月4日

利用料金

なし

主な利用者

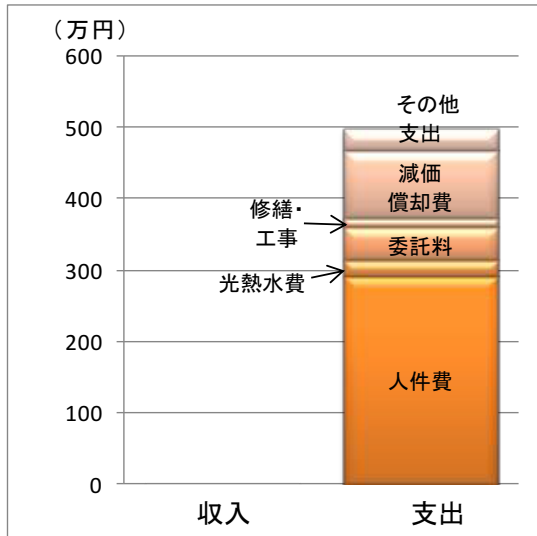
小学生

常駐職員数

1人(常勤 0人、再任用等 0人、非常勤 1人、派遣等 0人)

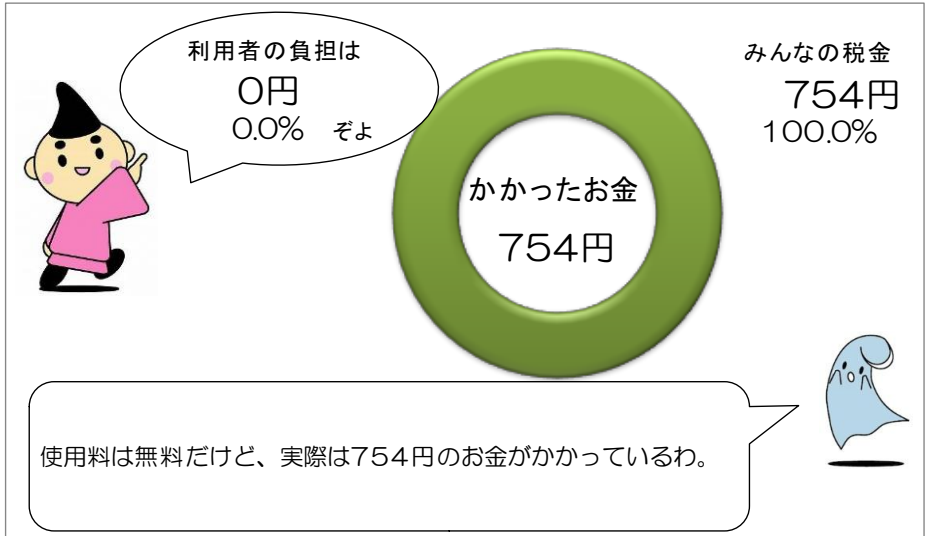
収入と支出

※4年間の平均です



1回の利用にかかったお金

※4年間の平均です



施設稼働率【1日あたりの来館者数】

	1日あたりの来館者数	■稼働率の計算
H25	21.1 人/日	
H26	23.2 人/日	
H27	20.1 人/日	
H28	22.0 人/日	

$$\text{稼働率} = \frac{\text{1年間の来館者数}}{\text{1年間の開館日数}}$$

施設別調査票(平成29年4月1日現在)						施設番号		15-5						
施設名		子どもの家さんぽみち				用途		子どもの家						
所在地		西久保180番地(鶴嶺東コミュニティセンター内)				施設所管課		青少年課						
■土地・建物情報														
施設 総 規 模	敷地面積[m ²]	※鶴嶺東コミュニティセンターと同一敷地				バリアフリー	建物名称	建築構造	建築年月日 (取得日)		耐震性			
	建築面積[m ²]	588.75				有	子どもの家	鉄骨造	H16.3.18		有			
	延床面積[m ²]	119.02 ※子どもの家の面積												
■施設運営情報														
設置目的		子どもに遊び場を提供し、心身の健全な発達を図る				施設管理者	鶴嶺東コミュニティセンター管理運営委員会							
						施設運営者	鶴嶺東コミュニティセンター管理運営委員会							
設置根拠		茅ヶ崎市子どもの家条例				指定管理導入年度	平成17年度							
開館時間		9時～17時(11月～1月は16時まで)				指定管理期間	平成29年4月1日～平成33年3月31日							
休館日		月曜日(休日の時は翌日)・12月28日～1月4日				主な利用者	小学生							
使用料・手数料の 法令規程		-				常駐職員数[人]	常勤職員	再任用等	非常勤	派遣等	計			
施設管理方法		指定管理					0	0	1	0	1			
■事業情報														
自主事業(回数、参加者数)		映画会、コミセンまつり(コミセン共催)等												
特色のある設備・サービス		大型遊具、ブロック、卓球台等を完備。子どもたちが安心して過ごせるよう職員1名が常駐しています。												
委託業務		有 (主な業務 清掃、警備等)												
■施設経費						■運営・利用状況								
費目名		平成25年度	平成26年度	平成27年度	平成28年度	平均	項目名		平成25年度	平成26年度	平成27年度	平成28年度	平均	
収入 (円)	使用料・ 手数料	0	0	0	0	0	常駐職員数[人]		1	1	1	1	1	
	国県支出金	0	0	0	0	0	施設利用者数[人]		4,702	4,692	4,313	4,843	4,638	
	その他収入	0	0	0	0	0	開館日数[日]		305	306	302	302	304	
	収入計(A)	0	0	0	0	0								
支出 (円)	人件費	2,432,099	2,629,008	2,720,042	3,753,767	2,883,729	■利用状況[1日あたりの利用者数]							
	光熱水費	181,259	191,556	175,151	158,347	176,578	名称	面積 [m ²]	定員 [人]	平成25年度	平成26年度	平成27年度	平成28年度	平均
	委託料	329,584	349,514	333,614	353,502	341,554	1日あたりの利用者数	119.0	-	15.4	15.3	14.3	16.0	15.3
	修繕費・ 工事請負費	95,806	95,806	95,806	95,806	95,806								
	主な建物の 減価償却費	1,144,910	1,144,910	1,144,910	1,144,910	1,144,910								
	その他支出	316,380	237,510	414,694	593,675	390,565								
	支出計(B)	4,500,038	4,648,304	4,884,217	6,100,007	5,033,141								
	市の負担額(C) (B)-(A)	4,500,038	4,648,304	4,884,217	6,100,007	5,033,141								
市の負担割合 (C)÷(B)	100.0%	100.0%	100.0%	100.0%	100.0%									
(参考)指定管理料	3,043,000	3,171,000	3,310,619	3,548,000	3,268,155									
■コスト分析[円]														
		平成25年度	平成26年度	平成27年度	平成28年度	平均								
利用者1人あたり		957	991	1,132	1,260	1,085								
m ² 1時間あたり		15.5	16.0	17.0	21.2	17.4								
■備考														



施設名

子どもの家さんぽみち

運営者

鶴嶺東コミュニティセンター
管理運営委員会

担当課

青少年課

施設紹介

平成29年4月1日現在

子どもの家さんぽみちは、鶴嶺東コミュニティセンター、浜之郷児童クラブとの複合施設です。この部屋は、子どもたちが自由に遊ぶことにより、自主性・創造性・社会性を身につけ、ひいては心身の健全な発達を願って設置された施設です。遊具として、すべり台・ブロック・絵本などを備えています。

施設データ

住所

西久保180番地(鶴嶺東コミュニティセンター内)

電話

0467-84-6711

開館時間

9時～17時(11月～1月は16時まで)

休館日

月曜日(休日の時は翌日)・12月28日～1月4日

利用料金

なし

主な利用者

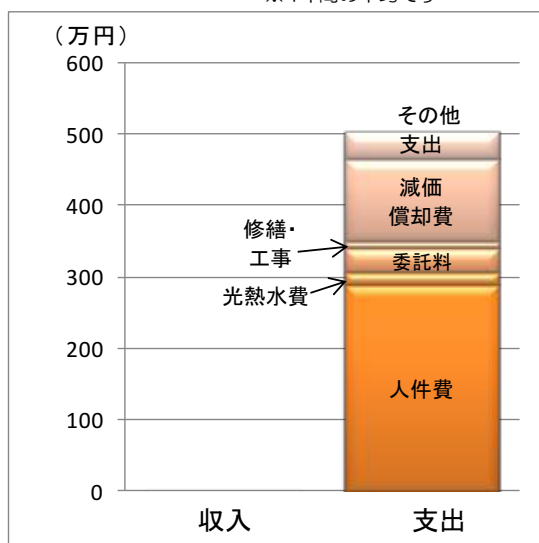
小学生

常駐職員数

1人(常勤 0人、再任用等 0人、非常勤 1人、派遣等 0人)

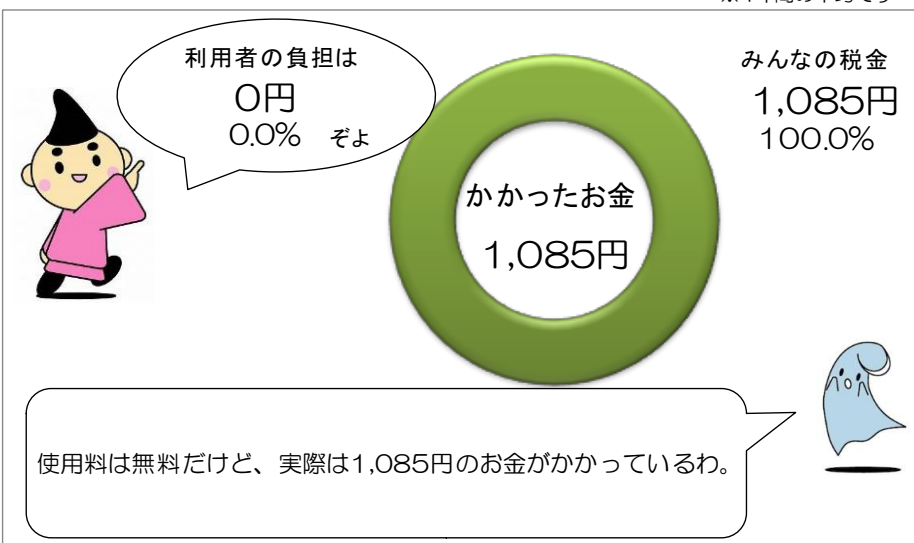
収入と支出

※4年間の平均です



1回の利用にかかったお金

※4年間の平均です



施設稼働率【1日あたりの来館者数】

	1日あたりの来館者数
H25	15.4 人/日
H26	15.3 人/日
H27	14.3 人/日
H28	16.0 人/日

■稼働率の計算

$$\text{稼働率} = \frac{\text{1年間の来館者数}}{\text{1年間の開館日数}}$$

施設別調査票(平成29年4月1日現在)						施設番号		15-6						
施設名		子どもの家なみっこ				用途		子どもの家						
所在地		常盤町2番2号(松浪コミュニティセンター内)				施設所管課		青少年課						
■土地・建物情報														
施設 総 規 模	敷地面積[m ²]	※松浪コミュニティセンターと同一敷地				バリアフリー	建物名称	建築構造	建築年月日 (取得日)	耐震性				
	建築面積[m ²]	702.24				有	子どもの家	鉄筋コンクリート造	H27.3.20	有				
	延床面積[m ²]	84.93 ※子どもの家の面積												
■施設運営情報														
設置目的		子どもに遊び場を提供し、心身の健全な発達を図る				施設管理者		松浪地区まちぢから協議会						
						施設運営者		松浪地区まちぢから協議会						
設置根拠		茅ヶ崎市子どもの家条例				指定管理導入年度		平成27年度						
開館時間		9時～17時(11月～1月は16時まで)				指定管理期間		平成29年4月1日～平成33年3月31日						
休館日		月曜日(休日の時は翌日)・12月28日～1月4日				主な利用者		小学生						
使用料・手数料の 法令規程		-				常駐職員数[人]		常勤職員	再任用等	非常勤	派遣等	計		
施設管理方法		指定管理						0	0	1	0	1		
■事業情報														
自主事業(回数、参加者数)		本の読み聞かせ(茅ヶ崎市立図書館協力)、囲碁大会・将棋大会・コンサート等(コミセン共催)												
特色のある設備・サービス		大型遊具、ブロック、卓球台等を完備。子どもたちが安心して過ごせるよう職員1名が常駐しています。												
委託業務		有 (主な業務 清掃、警備等)												
■施設経費						■運営・利用状況								
費目名		平成25年度	平成26年度	平成27年度	平成28年度	平均	項目名		平成25年度	平成26年度	平成27年度	平成28年度	平均	
収入 (円)	使用料・ 手数料	-	-	0	0	0	常駐職員数[人]		-	-	1	1	1	
	国県支出金	-	-	0	0	0	施設利用者数[人]		-	-	6,809	8,954	7,882	
	その他収入	-	-	0	0	0	開館日数[日]		-	-	308	306	307	
	収入計(A)	-	-	0	0	0								
支出 (円)	人件費	-	-	2,752,242	4,056,597	3,404,419	■利用状況[1日あたりの利用者数]							
	光熱水費	-	-	139,761	129,409	134,585	名称	面積 [m ²]	定員 [人]	平成25年度	平成26年度	平成27年度	平成28年度	平均
	委託料	-	-	328,933	304,568	316,751	1日あたりの利用者数	72.8	-	-	-	22.1	29.3	25.7
	修繕費・ 工事請負費	-	-	5,558	5,558	5,558								
	主な建物の 減価償却費	-	-	698,338	698,338	698,338								
	その他支出	-	-	108,746	341,687	225,217								
	支出計(B)	-	-	4,033,578	5,536,157	4,784,867								
市の負担額(C) (B)-(A)		-	-	4,033,578	5,536,157	4,784,867								
市の負担割合 (C)÷(B)		-	-	100.0%	100.0%	100.0%								
(参考)指定管理料		-	-	2,986,000	3,384,000	3,185,000								
■コスト分析[円]														
		平成25年度	平成26年度	平成27年度	平成28年度	平均								
利用者1人あたり		-	-	592	618	605								
m ² 1時間あたり		-	-	19.3	26.6	23.0								
■備考														



施設名

子どもの家なみっこ

運営者

松浪地区まちぢから協議会

担当課

青少年課

施設紹介

平成29年4月1日現在

子どもの家なみっこは、まつなみボランティアセンター、地域包括支援センターさざなみとの複合施設です。この部屋は、子どもたちが自由に遊ぶことにより、自主性・創造性・社会性を身につけ、ひいては心身の健全な発達を願って設置された施設です。遊具として、すべり台・ブロック・絵本などを備えています。

施設データ

住所

常盤町2番2号(松浪コミュニティセンター内)

電話

0467-87-8855

開館時間

9時～17時(11月～1月は16時まで)

休館日

月曜日(休日の時は翌日)・12月28日～1月4日

利用料金

なし

主な利用者

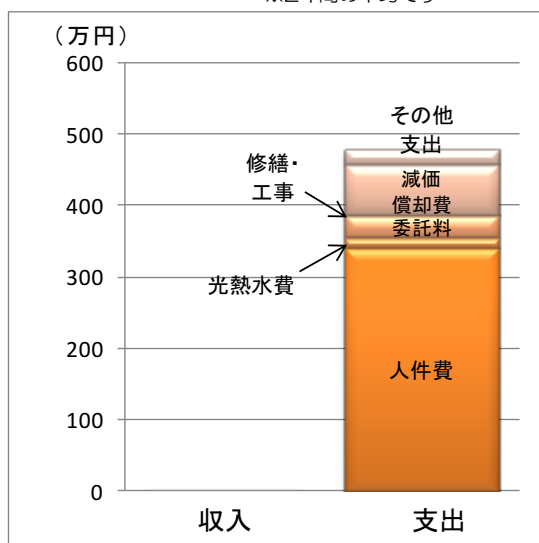
小学生

常駐職員数

1人(常勤 0人、再任用等 0人、非常勤 1人、派遣等 0人)

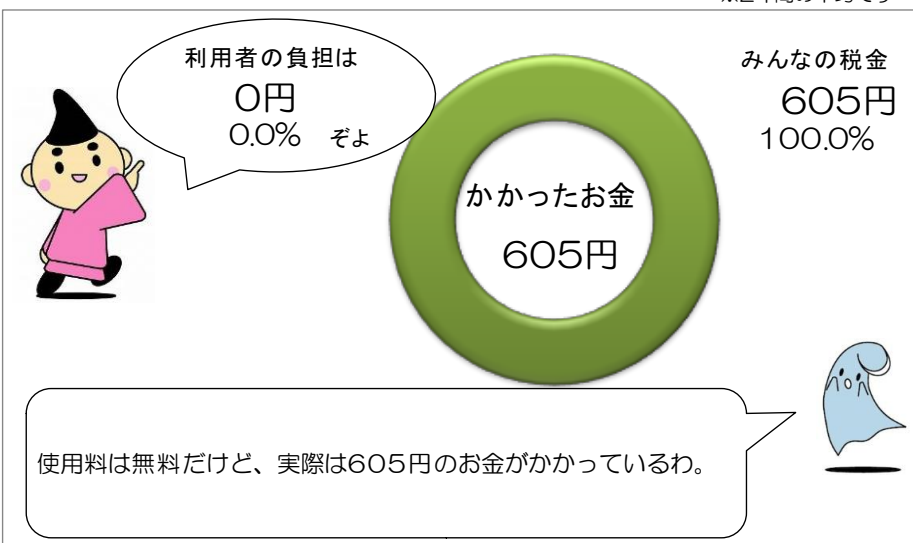
収入と支出

※2年間の平均です



1回の利用にかかったお金

※2年間の平均です



施設稼働率【1日あたりの来館者数】

	1日あたりの来館者数	
H25	- 人/日	■稼働率の計算 $\text{稼働率} = \frac{\text{1年間の来館者数}}{\text{1年間の開館日数}}$
H26	- 人/日	
H27	22.1 人/日	
H28	29.3 人/日	

16 市営住宅

施設番号	施設名	複合施設	賃借
16-1	香川住宅	—	
16-2	高田住宅	—	
16-3	菱沼住宅	—	
16-4	松林住宅	松林ケアセンター	
16-5	今宿住宅	—	
16-6	つつじハイム香川	—	○
16-7	つつじハイム菱沼	—	○
16-8	つつじハイム松林	—	○
16-9	つつじハイム萩園	—	○
16-10	つつじハイム萩園第2	—	○
16-11	つつじハイム香川第2	—	○
16-12	コンフォール茅ヶ崎浜見平	—	○
16-13	つつじハイム西久保	—	○
16-14	コンフォール茅ヶ崎浜見平第2	—	○

茅ヶ崎市には、14の市営住宅があります。このうち、9施設は、借上げ方式で運営しています。

年間で、おおむね1,200万円～5,200万円程度お金がかかっています。

家賃収入があることから、5施設で市の負担割合が50%以下となっています。国や県からお金をもらっていない施設、戸数が少ない施設は、市の負担割合が多い傾向にあります。



図表 28 市営住宅の配置図



◆コンフォール茅ヶ崎浜見平第2

施設別調査票(平成29年4月1日現在)							施設番号		16-1				
施設名	香川住宅					用途	住宅						
所在地	香川一丁目14番(1~4号棟)・香川一丁目13番(5~7号棟)					施設所管課	建築課						
■土地・建物情報													
施設 総 規 模	敷地面積[m ²]	7,485.63			バリアフリー	建物名称	建築構造	建築年月日 (取得日)		耐震性			
	建築面積[m ²]	2,086.05			無	1号棟	プレキャストコンクリート造	S41.12.21		-			
	延床面積[m ²]	6,821.62				2号棟	プレキャストコンクリート造	S41.12.21		-			
■施設運営情報													
設置目的	住宅に困窮する低額所得者に対して低廉な家賃で賃貸し、又は転貸することにより、生活の安定と社会福祉の増進に寄与するため				施設管理者	茅ヶ崎市							
					施設運営者	茅ヶ崎市							
設置根拠	公営住宅法・茅ヶ崎市営住宅条例				指定管理導入年度	-							
開館時間	-				指定管理期間	-							
休館日	-				主な利用者	市民							
使用料・手数料の 法令規程	茅ヶ崎市営住宅条例・茅ヶ崎市営住宅条例施行規則				常駐職員数[人]	常勤職員	再任用等	非常勤	派遣等	計			
施設管理方法	直営					0	0	0	0	0			
■事業情報													
自主事業(回数、参加者数)	-												
特色のある設備・サービス	-												
委託業務	有 (主な業務 受水槽清掃検査、消防用設備保守点検、遊具点検、修繕業務等)												
■施設経費						■運営・利用状況							
費目名		平成25年度	平成26年度	平成27年度	平成28年度	平均	項目名	平成25年度	平成26年度	平成27年度	平成28年度	平均	
収入 (円)	使用料・ 手数料	23,691,116	25,910,699	25,635,104	23,935,435	24,793,089	常駐職員数[人]	0	0	0	0	0	
	国県支出金	4,152,750	4,152,750	4,152,750	4,152,750	4,152,750	入居戸数[戸]	107	105	107	106	106	
	その他収入	0	0	0	0	0							
	収入計(A)	27,843,866	30,063,449	29,787,854	28,088,185	28,945,839							
支出 (円)	人件費	4,195,347	4,236,960	4,634,175	4,230,462	4,324,236	■利用状況[入居率%]						
	光熱水費	124,083	136,345	121,811	101,525	120,941	名称	定員 [人]	平成25年度	平成26年度	平成27年度	平成28年度	平均
	委託料	776,575	2,804,744	2,326,934	2,711,684	2,154,984	香川住宅	109	90.7	89.0	90.7	89.8	90.1
	修繕費・ 工事請負費	26,286,859	26,286,859	26,286,859	26,286,859	26,286,859	■建物情報(続き)						
	主な建物の 減価償却費	19,340,711	18,943,212	18,943,212	18,943,212	19,042,587	3号棟	プレキャストコンクリート造		S41.12.21		-	
	その他支出	56,367	51,541	50,651	46,626	51,296	4号棟	プレキャストコンクリート造		S43.3.25		-	
	支出計(B)	50,779,942	52,459,661	52,363,642	52,320,368	51,980,903	5号棟	プレキャストコンクリート造		S53.3.25		有	
市の負担額(C) (B)-(A)	22,936,076	22,396,212	22,575,788	24,232,183	23,035,065	6号棟	プレキャストコンクリート造		S53.3.25		有		
市の負担割合 (C)÷(B)	45.2%	42.7%	43.1%	46.3%	44.3%	7号棟	プレキャストコンクリート造		S53.12.26		有		
(参考)指定管理料	0	0	0	0	0								
■コスト分析[円]													
	平成25年度	平成26年度	平成27年度	平成28年度	平均								
利用1戸あたり	474,579	499,616	489,380	493,588	489,291								
m ² 1ヶ月あたり	620.3	640.9	639.7	639.1	635.0								
■備考	※国庫支出金は工事費に対応するため、平均値となっています。												



施設名

香川住宅

運営者 茅ヶ崎市

担当課

建築課

施設紹介

平成29年4月1日現在

市営住宅は、低額所得で住宅に困っている茅ヶ崎市民のための整備された住宅です。このため、市営住宅は民間住宅とは異なり、入居について公営住宅法、茅ヶ崎市営住宅条例などによって収入基準をはじめ様々な規定が設けられています。申込には、収入基準や入居資格などいろいろな資格要件が必要です。

施設データ

住所

香川一丁目14番(1~4号棟)・香川一丁目13番(5~7号棟)

電話

-

開館時間

-

休館日

-

利用料金

あり

主な利用者

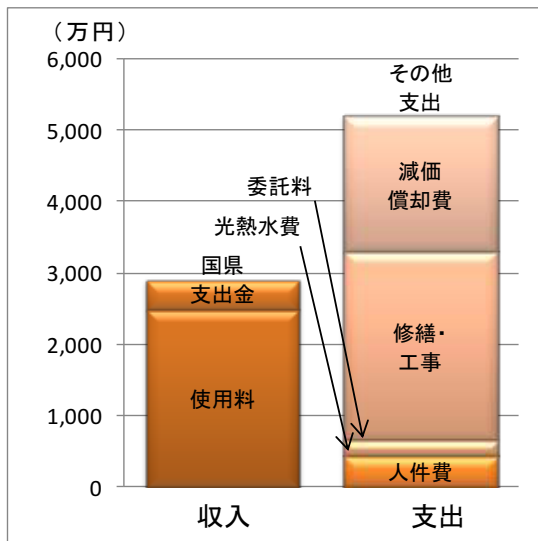
市民

常駐職員数

0人(常勤 0人、再任用等 0人、非常勤 0人、派遣等 0人)

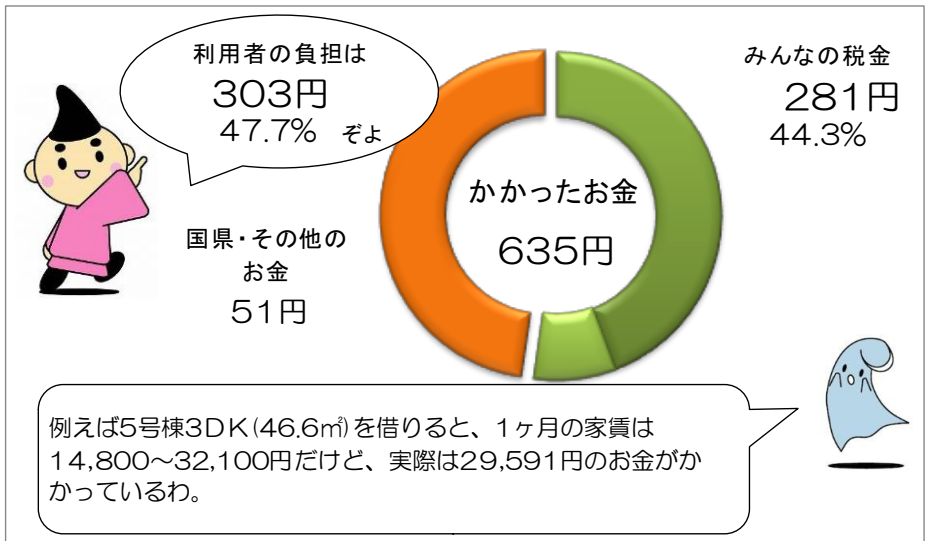
収入と支出

※4年間の平均です



1㎡を1ヶ月運営するのにかったお金

※4年間の平均です



施設稼働率【入居率】

年度	入居率
H25	90.7 %
H26	89.0 %
H27	90.7 %
H28	89.8 %

■稼働率の計算

$$\text{稼働率} = \frac{\text{施設利用者数 (戸/月)}}{\text{入居可能戸数}}$$

施設別調査票(平成29年4月1日現在)						施設番号		16-2						
施設名		高田住宅				用途		住宅						
所在地		高田二丁目14番				施設所管課		建築課						
■土地・建物情報														
施設 総 規 模	敷地面積[m ²]	7,936.45		バリアフリー	建物名称	建築構造	建築年月日 (取得日)	耐震性						
	建築面積[m ²]	2,706.55		無	1号棟~4号棟	プレキャストコンクリート造	S43.11.30	-						
	延床面積[m ²]	5,961.55			5号棟~6号棟	プレキャストコンクリート造	S43.3.25	-						
■施設運営情報														
設置目的		住宅に困窮する低額所得者に対して低廉な家賃で賃貸し、又は転貸することにより、生活の安定と社会福祉の増進に寄与するため				施設管理者		茅ヶ崎市						
						施設運営者		茅ヶ崎市						
設置根拠		公営住宅法・茅ヶ崎市営住宅条例				指定管理導入年度		-						
開館時間		-				指定管理期間		-						
休館日		-				主な利用者		市民						
使用料・手数料の 法令規程		茅ヶ崎市営住宅条例・茅ヶ崎市営住宅条例施行規則				常駐職員数[人]		常勤職員	再任用等	非常勤	派遣等	計		
施設管理方法		直営						0	0	0	0	0		
■事業情報														
自主事業(回数、参加者数)		-												
特色のある設備・サービス		-												
委託業務		有 (主な業務 受水槽清掃検査、消防用設備保守点検、遊具点検、修繕業務等)												
■施設経費						■運営・利用状況								
費目名		平成25年度	平成26年度	平成27年度	平成28年度	平均	項目名		平成25年度	平成26年度	平成27年度	平成28年度	平均	
収入 (円)	使用料・ 手数料	17,961,572	17,528,545	17,349,000	17,579,400	17,604,629	常駐職員数[人]		0	0	0	0	0	
	国県支出金	0	0	0	0	0	入居戸数[戸]		100	99	98	96	98	
	その他収入	0	0	0	0	0								
	収入計(A)	17,961,572	17,528,545	17,349,000	17,579,400	17,604,629								
支出 (円)	人件費	4,195,347	4,236,960	4,634,175	4,230,462	4,324,236	■利用状況[入居率%]							
	光熱水費	90,657	100,044	87,542	72,758	87,750	名称		定員 [人]	平成25年度	平成26年度	平成27年度	平成28年度	平均
	委託料	369,252	1,406,236	1,975,267	1,963,117	1,428,468	高田住宅		110	84.7	83.9	83.1	81.4	83.3
	修繕費・ 工事請負費	3,506,125	3,506,125	3,506,125	3,506,125	3,506,125	■建物情報(続き)							
	主な建物の 減価償却費	18,420,250	13,529,465	6,859,759	3,600,268	10,602,436	7号棟・9号棟~10号棟		プレキャストコンクリート造		S43.11.30		-	
	その他支出	41,879	38,097	37,319	33,801	37,774	11号棟~13号棟		プレキャストコンクリート造		S43.3.25		-	
	支出計(B)	26,623,510	22,816,927	17,100,187	13,406,531	19,986,789	14号棟~15号棟		プレキャストコンクリート造		S45.3.25		-	
市の負担額(C) (B)-(A)		8,661,938	5,288,382	-248,813	-4,172,869	2,382,160	16号棟~17号棟		鉄筋コンクリート造		S45.3.25		有	
市の負担割合 (C)÷(B)		32.5%	23.2%	-1.5%	-31.1%	11.9%								
(参考)指定管理料		0	0	0	0	0								
■コスト分析[円]														
		平成25年度	平成26年度	平成27年度	平成28年度	平均								
利用1戸あたり		266,235	230,474	174,492	139,651	202,713								
m ² 1ヶ月あたり		372.2	318.9	239.0	187.4	279.4								
■備考		※市の負担額が-(マイナス)の年度は、収入が支出を上回ったことを表しています。												



16-2

施設名

高田住宅

運営者 茅ヶ崎市

担当課

建築課

施設紹介

平成29年4月1日現在

市営住宅は、低額所得で住宅に困っている茅ヶ崎市民のための整備された住宅です。このため、市営住宅は民間住宅とは異なり、入居について公営住宅法、茅ヶ崎市営住宅条例などによって収入基準をはじめ様々な規定が設けられています。申込には、収入基準や入居資格などいろいろな資格要件が必要です。

施設データ

住所

高田二丁目14番

電話

-

開館時間

-

休館日

-

利用料金

あり

主な利用者

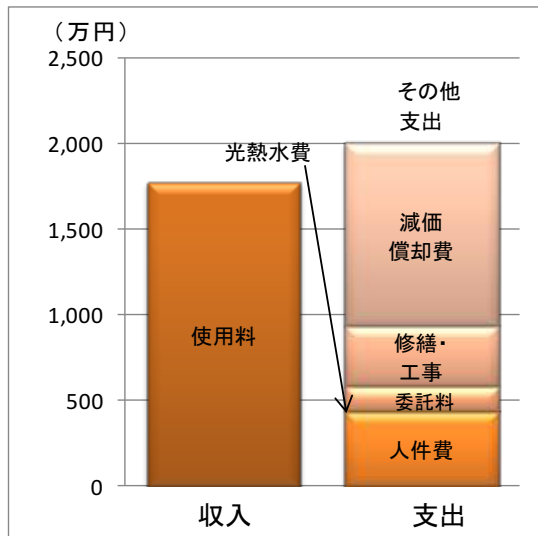
市民

常駐職員数

0人（常勤 0人、再任用等 0人、非常勤 0人、派遣等 0人）

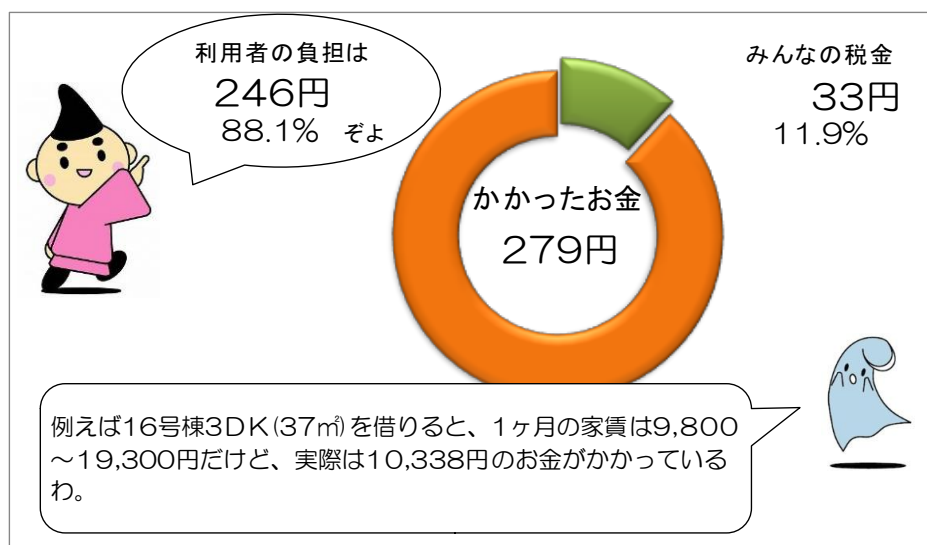
収入と支出

※4年間の平均です



1㎡を1ヶ月運営するのにかったお金

※4年間の平均です



施設稼働率【入居率】

	入居率
H25	84.7 %
H26	83.9 %
H27	83.1 %
H28	81.4 %

■稼働率の計算

$$\text{稼働率} = \frac{\text{施設利用者数 (戸/月)}}{\text{入居可能戸数}}$$

施設別調査票(平成29年4月1日現在)						施設番号		16-3						
施設名		菱沼住宅				用途		住宅						
所在地		菱沼二丁目12番				施設所管課		建築課						
■土地・建物情報														
施設 総 規 模	敷地面積[m ²]	2,236.92			バリアフリー	建物名称	建築構造	建築年月日 (取得日)		耐震性				
	建築面積[m ²]	405.84			無	1号棟	鉄筋コンクリート造	S46.3.28		有				
	延床面積[m ²]	1,777.97				2号棟	鉄筋コンクリート造	S46.3.28		有				
■施設運営情報														
設置目的		住宅に困窮する低額所得者に対して低廉な家賃で賃貸し、又は転貸することにより、生活の安定と社会福祉の増進に寄与するため				施設管理者		茅ヶ崎市						
						施設運営者		茅ヶ崎市						
設置根拠		公営住宅法・茅ヶ崎市営住宅条例				指定管理導入年度		-						
開館時間		-				指定管理期間		-						
休館日		-				主な利用者		市民						
使用料・手数料の 法令規程		茅ヶ崎市営住宅条例・茅ヶ崎市営住宅条例施行規則				常駐職員数[人]		常勤職員	再任用等	非常勤	派遣等	計		
施設管理方法		直営						0	0	0	0	0		
■事業情報														
自主事業(回数、参加者数)		-												
特色のある設備・サービス		-												
委託業務		有 (主な業務 受水槽清掃検査、消防用設備保守点検、遊具点検、修繕業務等)												
■施設経費						■運営・利用状況								
費目名		平成25年度	平成26年度	平成27年度	平成28年度	平均	項目名		平成25年度	平成26年度	平成27年度	平成28年度	平均	
収入 (円)	使用料・ 手数料	5,078,237	5,220,050	4,869,350	5,094,427	5,065,516	常駐職員数[人]		0	0	0	0	0	
	国県支出金	0	0	0	0	0	入居戸数[戸]		40	40	38	38	39	
	その他収入	0	0	0	0	0								
	収入計(A)	5,078,237	5,220,050	4,869,350	5,094,427	5,065,516								
支出 (円)	人件費	4,195,347	4,236,960	4,634,175	4,230,462	4,324,236	■利用状況[入居率%]							
	光熱水費	13,980	15,360	13,600	11,472	13,603	名称		定員 [人]	平成25年度	平成26年度	平成27年度	平成28年度	平均
	委託料	503,513	1,308,096	655,002	645,012	777,906	菱沼住宅		40	100.0	100.0	95.0	95.0	97.5
	修繕費・ 工事請負費	1,694,138	1,694,138	1,694,138	1,694,138	1,694,138								
	主な建物の 減価償却費	5,833,368	5,833,368	5,833,368	2,656,672	5,039,194								
	その他支出	19,416	17,880	17,648	16,599	17,886								
	支出計(B)	12,259,762	13,105,802	12,847,931	9,254,355	11,866,963								
市の負担額(C) (B)-(A)		7,181,525	7,885,752	7,978,581	4,159,928	6,801,447								
市の負担割合 (C)÷(B)		58.6%	60.2%	62.1%	45.0%	57.3%								
(参考)指定管理料		0	0	0	0	0								
■コスト分析[円]														
		平成25年度	平成26年度	平成27年度	平成28年度	平均								
利用1戸あたり		306,494	327,645	338,103	243,536	303,945								
m ² 1ヶ月あたり		574.6	614.3	602.2	433.8	556.2								
■備考														



施設名

菱沼住宅

運営者 茅ヶ崎市

担当課

建築課

施設紹介

平成29年4月1日現在

市営住宅は、低額所得で住宅に困っている茅ヶ崎市民のための整備された住宅です。このため、市営住宅は民間住宅とは異なり、入居について公営住宅法、茅ヶ崎市営住宅条例などによって収入基準をはじめ様々な規定が設けられています。申込には、収入基準や入居資格などいろいろな資格要件が必要です。

施設データ

住所

菱沼二丁目12番

電話

-

開館時間

-

休館日

-

利用料金

あり

主な利用者

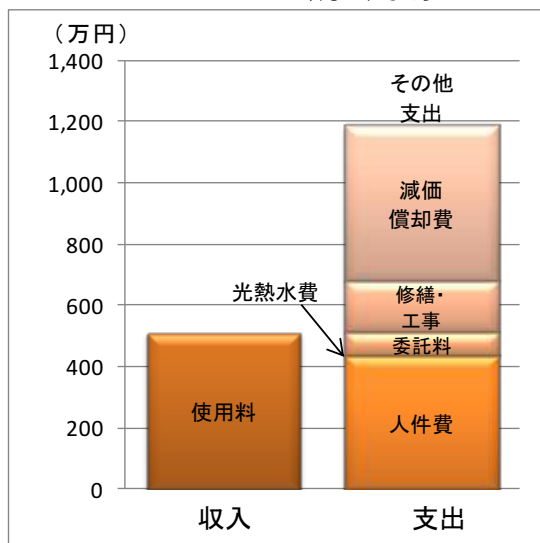
市民

常駐職員数

0人（常勤 0人、再任用等 0人、非常勤 0人、派遣等 0人）

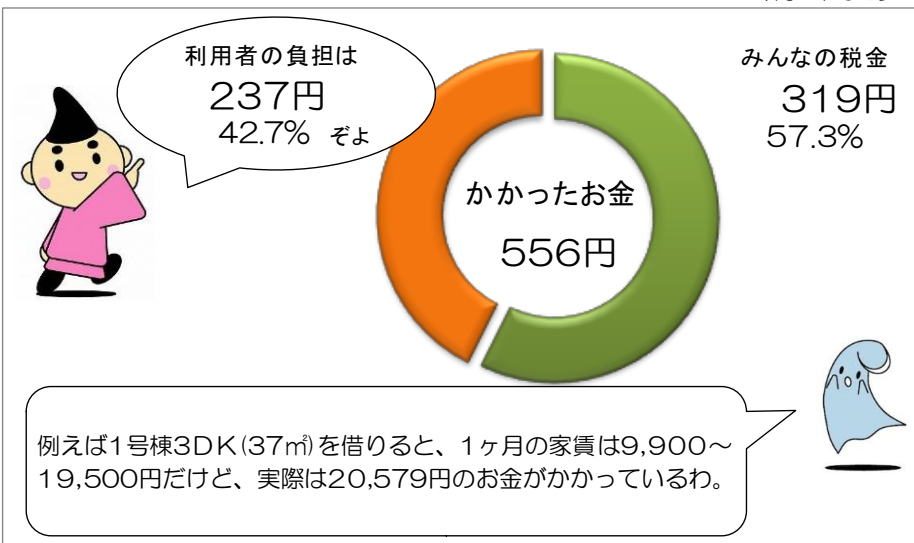
収入と支出

※4年間の平均です



1㎡を1ヶ月運営するのにかったお金

※4年間の平均です



施設稼働率【入居率】

年度	入居率
H25	100.0 %
H26	100.0 %
H27	95.0 %
H28	95.0 %

■稼働率の計算

$$\text{稼働率} = \frac{\text{施設利用者数 (戸/月)}}{\text{入居可能戸数}}$$

施設別調査票(平成29年4月1日現在)						施設番号		16-4					
施設名		松林住宅				用途		住宅					
所在地		松林三丁目9番28号				施設所管課		建築課					
■土地・建物情報													
施設 総 規 模	敷地面積[m ²]	927.55 ※松林住宅の面積			バリアフリー	建物名称	建築構造	建築年月日 (取得日)	耐震性				
	建築面積[m ²]	728.51 ※松林ケアセンターを含む			有	松林住宅	鉄筋コンクリート造	H9.11.30	有				
	延床面積[m ²]	1,068.88											
■施設運営情報													
設置目的	住宅に困窮する低額所得者に対して低廉な家賃で賃貸し、又は転貸することにより、生活の安定と社会福祉の増進に寄与するため				施設管理者	茅ヶ崎市							
					施設運営者	茅ヶ崎市							
設置根拠	公営住宅法・茅ヶ崎市営住宅条例				指定管理導入年度	-							
開館時間	-				指定管理期間	-							
休館日	-				主な利用者	市民							
使用料・手数料の 法令規程	茅ヶ崎市営住宅条例・茅ヶ崎市営住宅条例施行規則				常駐職員数[人]	常勤職員	再任用等	非常勤	派遣等	計			
施設管理方法	直営					0	0	0	0	0			
■事業情報													
自主事業(回数、参加者数)	-												
特色のある設備・サービス	-												
委託業務	有 (主な業務 管理運営業務、受水槽清掃検査、消防用設備保守点検、修繕業務等)												
■施設経費						■運営・利用状況							
	費目名	平成25年度	平成26年度	平成27年度	平成28年度	平均	項目名	平成25年度	平成26年度	平成27年度	平成28年度	平均	
収入 (円)	使用料・ 手数料	3,226,137	3,585,600	3,585,600	3,574,800	3,493,034	常駐職員数[人]	0	0	0	0	0	
	国県支出金	0	0	0	0	0	入居戸数[戸]	15	15	15	15	15	
	その他収入	0	0	0	0	0							
	収入計(A)	3,226,137	3,585,600	3,585,600	3,574,800	3,493,034							
支出 (円)	人件費	4,195,347	4,236,960	4,634,175	4,230,462	4,324,236	■利用状況[入居率%]						
	光熱水費	0	0	0	0	0	名称	定員 [人]	平成25年度	平成26年度	平成27年度	平成28年度	平均
	委託料	1,055,250	1,086,480	1,425,420	1,429,200	1,249,088	松林住宅	15	100.0	100.0	100.0	100.0	100.0
	修繕費・ 工事請負費	14,747,364	14,747,364	14,747,364	14,747,364	14,747,364							
	主な建物の 減価償却費	7,205,425	7,205,425	7,205,425	7,205,425	7,205,425							
	その他支出	14,539	13,665	13,526	12,895	13,656							
	支出計(B)	27,217,925	27,289,894	28,025,910	27,625,346	27,539,769							
市の負担額(C) (B)-(A)	23,991,788	23,704,294	24,440,310	24,050,546	24,046,735								
市の負担割合 (C)÷(B)	88.1%	86.9%	87.2%	87.1%	87.3%								
(参考)指定管理料	0	0	0	0	0								
■コスト分析[円]													
		平成25年度	平成26年度	平成27年度	平成28年度	平均							
利用1戸あたり		1,814,528	1,819,326	1,868,394	1,841,690	1,835,985							
m ² 1ヶ月あたり		2,122.0	2,127.6	2,185.0	2,153.8	2,147.1							
備考	※松林住宅は、高齢者が居住する住宅の設計に係る指針(平成13年国土交通省告示第1301号)をふまえたバリアフリーの要件を満たした住宅です。												

施設紹介

平成29年4月1日現在

市営住宅は、低額所得で住宅に困っている茅ヶ崎市民のための整備された住宅です。申込には、収入基準や入居資格などいろいろな資格要件が必要です。松林住宅は、シルバーハウジング(高齢者のための住宅)で、松林ケアセンターとの複合施設です。(介護やケアつきの住宅ではありません。)

施設データ

住所

松林三丁目9番28号

電話

-

開館時間

-

休館日

-

利用料金

あり

主な利用者

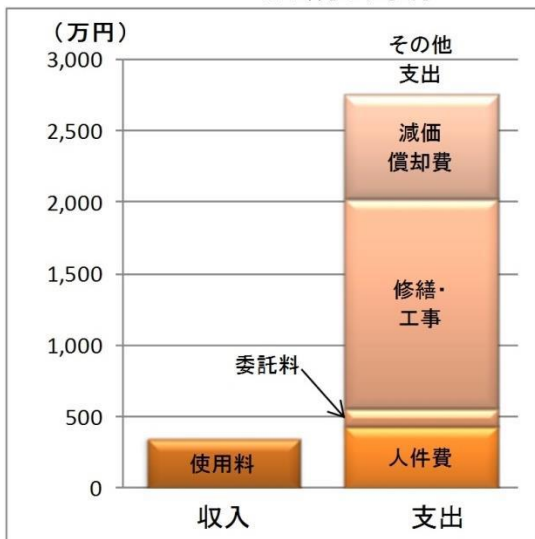
市民

常駐職員数

0人(常勤 0人、再任用等 0人、非常勤 0人、派遣等 0人)

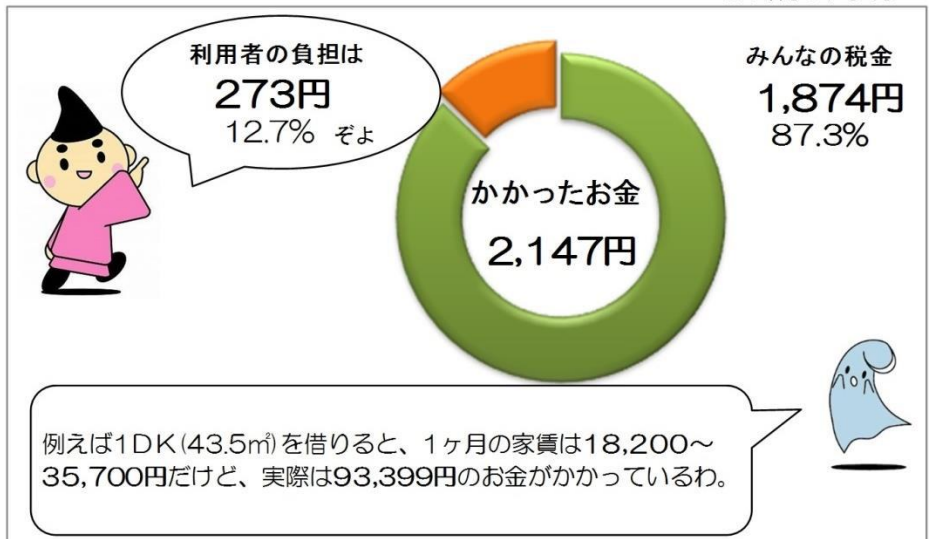
収入と支出

※4年間の平均です



1㎡を1ヶ月運営するのにかったお金

※4年間の平均です



施設稼働率【入居率】

年度	入居率
H25	100.0 %
H26	100.0 %
H27	100.0 %
H28	100.0 %

■稼働率の計算

$$\text{稼働率} = \frac{\text{施設利用者数(戸/月)}}{\text{入居可能戸数}}$$

施設別調査票(平成29年4月1日現在)						施設番号		16-5						
施設名		今宿住宅				用途		住宅						
所在地		今宿243番地3				施設所管課		建築課						
■土地・建物情報														
施設 総 規 模	敷地面積[m ²]	4,561.42			バリアフリー	建物名称	建築構造	建築年月日 (取得日)		耐震性				
	建築面積[m ²]	698.64			無	1号棟	プレキャストコンクリート造	H1.3.27		有				
	延床面積[m ²]	2,706.74				2号棟	プレキャストコンクリート造	H2.3.13		有				
■施設運営情報														
設置目的		住宅に困窮する低額所得者に対して低廉な家賃で賃貸し、又は転貸することにより、生活の安定と社会福祉の増進に寄与するため				施設管理者		茅ヶ崎市						
						施設運営者		茅ヶ崎市						
設置根拠		公営住宅法・茅ヶ崎市営住宅条例				指定管理導入年度		-						
開館時間		-				指定管理期間		-						
休館日		-				主な利用者		市民						
使用料・手数料の 法令規程		茅ヶ崎市営住宅条例・茅ヶ崎市営住宅条例施行規則				常駐職員数[人]		常勤職員	再任用等	非常勤	派遣等	計		
施設管理方法		直営						0	0	0	0	0		
■事業情報														
自主事業(回数、参加者数)		-												
特色のある設備・サービス		-												
委託業務		有 (主な業務 受水槽清掃検査、消防用設備保守点検、遊具点検、修繕業務等)												
■施設経費						■運営・利用状況								
費目名		平成25年度	平成26年度	平成27年度	平成28年度	平均	項目名		平成25年度	平成26年度	平成27年度	平成28年度	平均	
収入 (円)	使用料・ 手数料	12,003,190	11,187,735	11,000,484	10,431,160	11,155,642	常駐職員数[人]		0	0	0	0	0	
	国県支出金	0	0	0	0	0	入居戸数[戸]		40	39	37	37	38	
	その他収入	0	0	0	0	0								
	収入計(A)	12,003,190	11,187,735	11,000,484	10,431,160	11,155,642								
支出 (円)	人件費	4,195,347	4,236,960	4,634,175	4,230,462	4,324,236	■利用状況[入居率%]							
	光熱水費	27,026	30,234	25,749	20,452	25,865	名称		定員 [人]	平成25年度	平成26年度	平成27年度	平成28年度	平均
	委託料	317,058	2,527,740	972,190	960,580	1,194,392	今宿住宅		40	100.0	97.5	92.5	92.5	95.6
	修繕費・ 工事請負費	1,891,640	1,891,640	1,891,640	1,891,640	1,891,640								
	主な建物の 減価償却費	8,998,920	8,885,702	8,885,702	8,885,702	8,914,007								
	その他支出	24,403	22,368	22,015	20,418	22,301								
	支出計(B)	15,454,394	17,594,644	16,431,471	16,009,254	16,372,441								
市の負担額(C) (B)-(A)		3,451,204	6,406,909	5,430,987	5,578,094	5,216,799								
市の負担割合 (C)÷(B)		22.3%	36.4%	33.1%	34.8%	31.9%								
(参考)指定管理料		0	0	0	0	0								
■コスト分析[円]														
		平成25年度	平成26年度	平成27年度	平成28年度	平均								
利用1戸あたり		386,360	451,145	444,094	432,683	428,571								
m ² 1ヶ月あたり		475.8	541.7	505.9	492.9	504.1								
■備考														



16-5

施設名

今宿住宅

運営者 茅ヶ崎市

担当課

建築課

施設紹介

平成29年4月1日現在

市営住宅は、低額所得で住宅に困っている茅ヶ崎市民のための整備された住宅です。このため、市営住宅は民間住宅とは異なり、入居について公営住宅法、茅ヶ崎市営住宅条例などによって収入基準をはじめ様々な規定が設けられています。申込には、収入基準や入居資格などいろいろな資格要件が必要です。

施設データ

住所

今宿243番地3

電話

-

開館時間

-

休館日

-

利用料金

あり

主な利用者

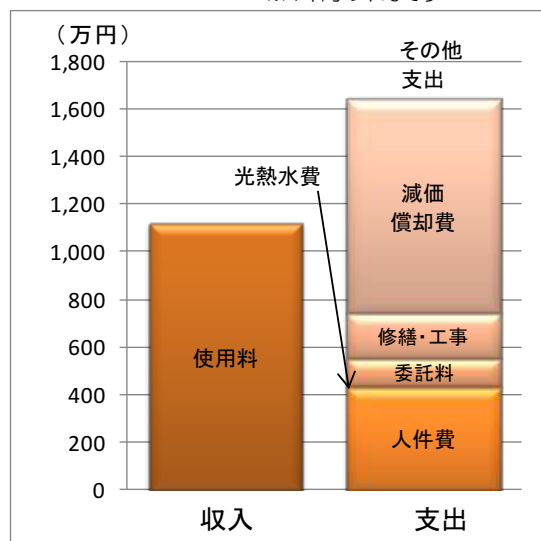
市民

常駐職員数

0人（常勤 0人、再任用等 0人、非常勤 0人、派遣等 0人）

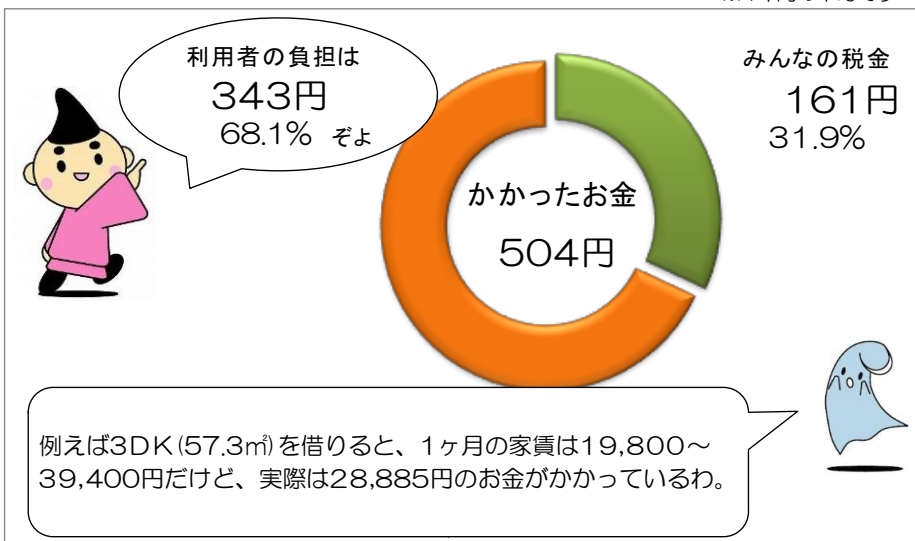
収入と支出

※4年間の平均です



1㎡を1ヶ月運営するのにかったお金

※4年間の平均です



施設稼働率【入居率】

年度	入居率
H25	100.0 %
H26	97.5 %
H27	92.5 %
H28	92.5 %

■稼働率の計算

$$\text{稼働率} = \frac{\text{施設利用者数 (戸/月)}}{\text{入居可能戸数}}$$

施設別調査票(平成29年4月1日現在)						施設番号		16-6						
施設名		つつじハイム香川				用途		住宅						
所在地		香川六丁目9番1号				施設所管課		建築課						
■土地・建物情報														
施設 総 規 模	敷地面積[m ²]	- ※賃借により使用				バリアフリー	建物名称	建築構造	建築年月日 (取得日)	耐震性				
	建築面積[m ²]	- ※賃借により使用				有	つつじハイム香川	プレキャストコンクリート造	H14	有				
	延床面積[m ²]	1,268.92 ※賃借面積												
■施設運営情報														
設置目的		住宅に困窮する低額所得者に対して低廉な家賃で賃貸し、又は転貸することにより、生活の安定と社会福祉の増進に寄与するため				施設管理者		茅ヶ崎市						
						施設運営者		茅ヶ崎市						
設置根拠		公営住宅法・茅ヶ崎市営住宅条例				指定管理導入年度		-						
開館時間		-				指定管理期間		-						
休館日		-				主な利用者		市民						
使用料・手数料の 法令規程		茅ヶ崎市営住宅条例・茅ヶ崎市営住宅条例施行規則				常駐職員数[人]		常勤職員	再任用等	非常勤	派遣等	計		
施設管理方法		直営						0	0	0	0	0		
■事業情報														
自主事業(回数、参加者数)		-												
特色のある設備・サービス		-												
委託業務		有 (主な業務 市営住宅の修繕業務)												
■施設経費						■運営・利用状況								
費目名		平成25年度	平成26年度	平成27年度	平成28年度	平均	項目名		平成25年度	平成26年度	平成27年度	平成28年度	平均	
収入 (円)	使用料・ 手数料	7,261,200	7,352,400	6,658,533	7,006,369	7,069,626	常駐職員数[人]		0	0	0	0	0	
	国庫支出金	0	0	0	0	0	入居戸数[戸]		20	20	19	20	20	
	その他収入	1,337,700	1,337,700	1,337,700	1,337,700	1,337,700								
	収入計(A)	8,598,900	8,690,100	7,996,233	8,344,069	8,407,326								
支出 (円)	人件費	4,195,347	4,236,960	4,634,175	4,230,462	4,324,236	■利用状況[入居率%]							
	光熱水費	0	0	0	0	0	名称		定員 [人]	平成25年度	平成26年度	平成27年度	平成28年度	平均
	委託料	-	-	400,449	400,449	400,449	つつじハイム香川		20	100.0	100.0	95.0	100.0	98.8
	修繕費・ 工事請負費	324,942	324,942	324,942	324,942	324,942								
	主な建物の 減価償却費	0	0	0	0	0								
	その他支出	19,116,813	19,116,132	19,115,966	19,115,218	19,116,032								
	支出計(B)	23,637,102	23,678,034	24,475,532	24,071,071	23,965,435								
市の負担額(C) (B)-(A)		15,038,202	14,987,934	16,479,299	15,727,002	15,558,109								
市の負担割合 (C)÷(B)		63.6%	63.3%	67.3%	65.3%	64.9%								
(参考)指定管理料		0	0	0	0	0								
■コスト分析[円]														
		平成25年度	平成26年度	平成27年度	平成28年度	平均								
利用1戸あたり		1,181,855	1,183,902	1,288,186	1,203,554	1,214,374								
㎡1ヶ月あたり		1,552.3	1,555.0	1,607.4	1,580.8	1,573.9								
■備考		※つつじハイム香川は、高齢者が居住する住宅の設計に係る指針(平成13年国土交通省告示第1301号)をふまえたバリアフリーの要件を満たした住宅です。 ※その他支出は、主に賃借料です。												



16-6

施設名

つつじハイム香川

運営者 茅ヶ崎市

担当課

建築課

施設紹介

平成29年4月1日現在

市営住宅は、低額所得で住宅に困っている茅ヶ崎市民のための整備された住宅です。このため、市営住宅は民間住宅とは異なり、入居について公営住宅法、茅ヶ崎市営住宅条例などによって収入基準をはじめ様々な規定が設けられています。つつじハイム香川は、民間の土地所有者が建設した住宅を茅ヶ崎市が市営住宅として「最長20年間」借上げて市民の皆様へ提供する住宅です。

施設データ

住所

香川六丁目9番1号

電話

-

開館時間

-

休館日

-

利用料金

あり

主な利用者

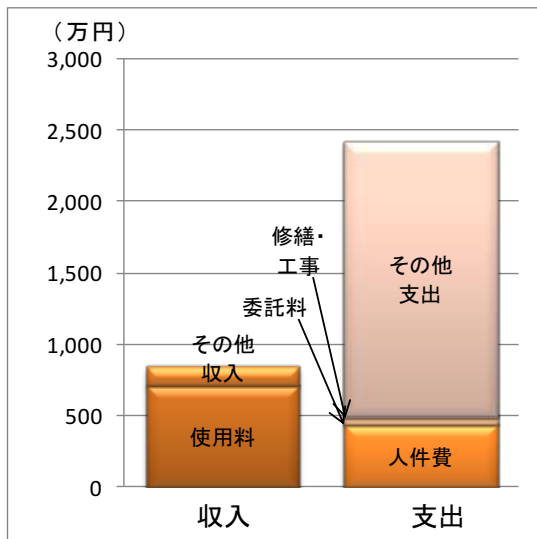
市民

常駐職員数

0人（常勤 0人、再任用等 0人、非常勤 0人、派遣等 0人）

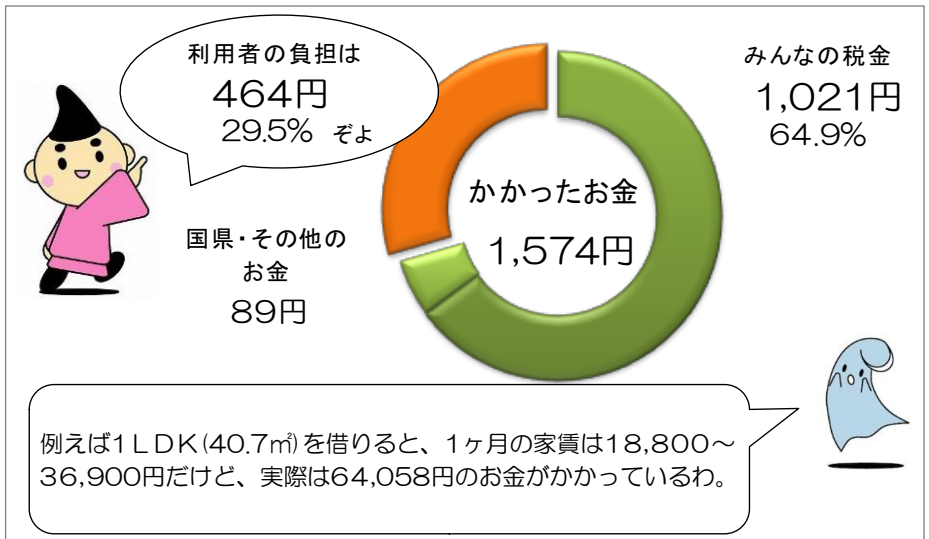
収入と支出

※4年間の平均です



1㎡を1ヶ月運営するのにかったお金

※4年間の平均です



施設稼働率【入居率】

年度	入居率
H25	100.0 %
H26	100.0 %
H27	95.0 %
H28	100.0 %

■稼働率の計算

$$\text{稼働率} = \frac{\text{施設利用者数 (戸/月)}}{\text{入居可能戸数}}$$

施設別調査票(平成29年4月1日現在)						施設番号		16-7					
施設名	つつじハイム菱沼				用途	住宅							
所在地	菱沼二丁目11番26号				施設所管課	建築課							
■土地・建物情報													
施設 総 規 模	敷地面積[m ²]	- ※賃借により使用			バリアフリー	建物名称	建築構造	建築年月日 (取得日)	耐震性				
	建築面積[m ²]	- ※賃借により使用			有	つつじハイム菱沼	鉄筋コンクリート造	H16	有				
	延床面積[m ²]	1,291.59 ※賃借面積											
■施設運営情報													
設置目的	住宅に困窮する低額所得者に対して低廉な家賃で賃貸し、又は転貸することにより、生活の安定と社会福祉の増進に寄与するため				施設管理者	茅ヶ崎市							
					施設運営者	茅ヶ崎市							
設置根拠	公営住宅法・茅ヶ崎市営住宅条例				指定管理導入年度	-							
開館時間	-				指定管理期間	-							
休館日	-				主な利用者	市民							
使用料・手数料の 法令規程	茅ヶ崎市営住宅条例・茅ヶ崎市営住宅条例施行規則				常駐職員数[人]	常勤職員	再任用等	非常勤	派遣等	計			
施設管理方法	直営					0	0	0	0	0			
■事業情報													
自主事業(回数、参加者数)	-												
特色のある設備・サービス	-												
委託業務	有 (主な業務 市営住宅の修繕業務)												
■施設経費						■運営・利用状況							
	費目名	平成25年度	平成26年度	平成27年度	平成28年度	平均	項目名	平成25年度	平成26年度	平成27年度	平成28年度	平均	
収入 (円)	使用料・ 手数料	6,619,200	6,572,400	6,867,116	6,019,132	6,519,462	常駐職員数[人]	0	0	0	0	0	
	国庫支出金	0	0	0	0	0	入居戸数(戸)	20	20	20	19	20	
	その他収入	1,320,900	1,320,900	1,320,900	1,320,900	1,320,900							
	収入計(A)	7,940,100	7,893,300	8,188,016	7,340,032	7,840,362							
支出 (円)	人件費	4,195,347	4,236,960	4,634,175	4,230,462	4,324,236	■利用状況[入居率%]						
	光熱水費	0	0	0	0	0	名称	定員 [人]	平成25年度	平成26年度	平成27年度	平成28年度	平均
	委託料	-	-	407,603	407,603	407,603	つつじハイム菱沼	20	100.0	100.0	100.0	95.0	98.8
	修繕費・ 工事請負費	230,182	230,182	230,182	230,182	230,182							
	主な建物の 減価償却費	0	0	0	0	0							
	その他支出	18,876,935	18,876,242	18,876,073	18,875,311	18,876,140							
	支出計(B)	23,302,464	23,343,384	24,148,033	23,743,558	23,634,360							
市の負担額(C) (B)-(A)	15,362,364	15,450,084	15,960,017	16,403,526	15,793,998								
市の負担割合 (C)÷(B)	65.9%	66.2%	66.1%	69.1%	66.8%								
(参考)指定管理料	0	0	0	0	0								
■コスト分析[円]													
		平成25年度	平成26年度	平成27年度	平成28年度	平均							
利用1戸あたり		1,165,123	1,167,169	1,207,402	1,249,661	1,197,339							
m ² 1ヶ月あたり		1,503.5	1,506.1	1,558.0	1,531.9	1,524.9							
■備考	<p>※つつじハイム菱沼は、高齢者が居住する住宅の設計に係る指針(平成13年国土交通省告示第1301号)をふまえたバリアフリーの要件を満たした住宅です。</p> <p>※その他支出は、主に賃借料です。</p>												



施設名

つつじハイム菱沼

運営者 茅ヶ崎市

担当課

建築課

施設紹介

平成29年4月1日現在

市営住宅は、低額所得で住宅に困っている茅ヶ崎市民のための整備された住宅です。このため、市営住宅は民間住宅とは異なり、入居について公営住宅法、茅ヶ崎市営住宅条例などによって収入基準をはじめ様々な規定が設けられています。つつじハイム菱沼は、民間の土地所有者が建設した住宅を茅ヶ崎市が市営住宅として「最長20年間」借上げて市民の皆様に提供する住宅です。

施設データ

住所

菱沼二丁目11番26号

電話

-

開館時間

-

休館日

-

利用料金

あり

主な利用者

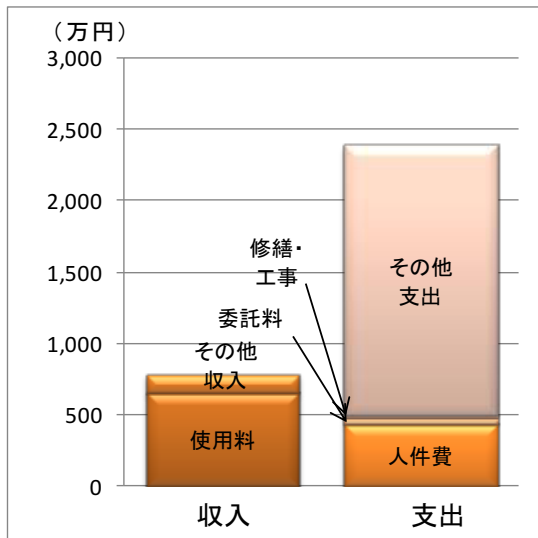
市民

常駐職員数

0人（常勤 0人、再任用等 0人、非常勤 0人、派遣等 0人）

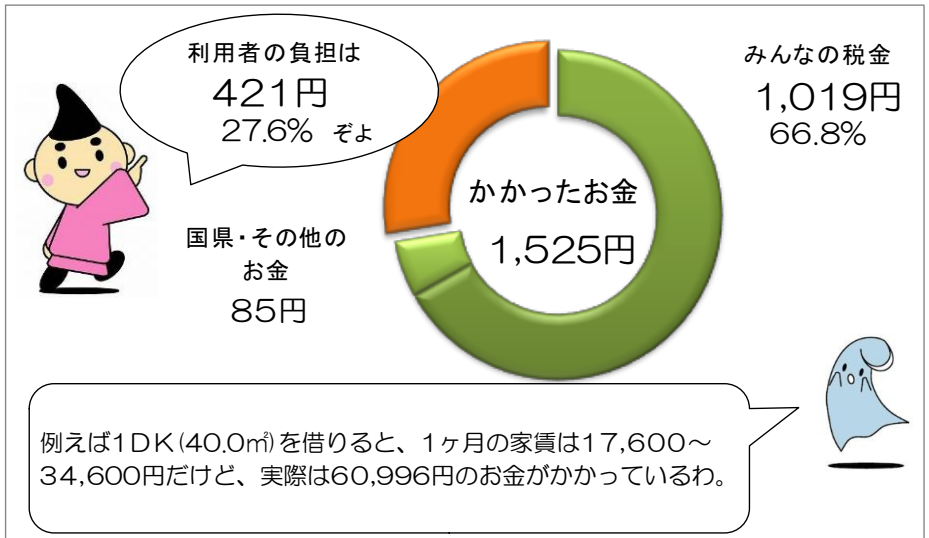
収入と支出

※4年間の平均です



1㎡を1ヶ月運営するのにかったお金

※4年間の平均です



施設稼働率【入居率】

年度	入居率
H25	100.0 %
H26	100.0 %
H27	100.0 %
H28	95.0 %

■稼働率の計算

$$\text{稼働率} = \frac{\text{施設利用者数 (戸/月)}}{\text{入居可能戸数}}$$

施設別調査票(平成29年4月1日現在)						施設番号	16-8						
施設名	つつじハイム松林					用途	住宅						
所在地	松林二丁目11番3号					施設所管課	建築課						
■土地・建物情報													
施設総規模	敷地面積[m ²]	- ※賃借により使用				バリアフリー	建物名称	建築構造	建築年月日(取得日)		耐震性		
	建築面積[m ²]	- ※賃借により使用				有	つつじハイム松林	鉄筋コンクリート造	H16		有		
	延床面積[m ²]	750.14 ※賃借面積											
■施設運営情報													
設置目的	住宅に困窮する低額所得者に対して低廉な家賃で賃貸し、又は転貸することにより、生活の安定と社会福祉の増進に寄与するため					施設管理者	茅ヶ崎市						
						施設運営者	茅ヶ崎市						
設置根拠	公営住宅法・茅ヶ崎市営住宅条例					指定管理導入年度	-						
開館時間	-					指定管理期間	-						
休館日	-					主な利用者	市民						
使用料・手数料の法令規程	茅ヶ崎市営住宅条例・茅ヶ崎市営住宅条例施行規則					常駐職員数[人]	常勤職員	再任用等	非常勤	派遣等	計		
施設管理方法	直営						0	0	0	0	0		
■事業情報													
自主事業(回数、参加者数)	-												
特色のある設備・サービス	-												
委託業務	有 (主な業務 市営住宅の修繕業務)												
■施設経費						■運営・利用状況							
収入(円)	費目名	平成25年度	平成26年度	平成27年度	平成28年度	平均	項目名	平成25年度	平成26年度	平成27年度	平成28年度	平均	
	使用料・手数料	3,704,897	3,885,600	4,254,000	3,579,600	3,856,024	常駐職員数[人]	0	0	0	0	0	
	国県支出金	3,124,000	3,186,000	2,919,000	3,489,500	3,179,625	入居戸数(戸)	12	12	12	12	12	
	その他収入	780,192	780,192	780,192	780,192	780,192							
	収入計(A)	7,609,089	7,851,792	7,953,192	7,849,292	7,815,841							
支出(円)	人件費	4,195,347	4,236,960	4,634,175	4,230,462	4,324,236	■利用状況[入居率%]						
	光熱水費	0	0	0	0	0	名称	定員[人]	平成25年度	平成26年度	平成27年度	平成28年度	平均
	委託料	-	-	236,731	236,731	236,731	つつじハイム松林	12	100.0	100.0	100.0	100.0	100.0
	修繕費・工事請負費	88,618	88,618	88,618	88,618	88,618							
	主な建物の減価償却費	0	0	0	0	0							
	その他支出	11,149,628	11,149,225	11,149,127	11,148,685	11,149,166							
	支出計(B)	15,433,593	15,474,803	16,108,651	15,704,496	15,680,386							
	市の負担額(C)(B)-(A)	7,824,504	7,623,011	8,155,459	7,855,204	7,864,545							
市の負担割合(C)/(B)	50.7%	49.3%	50.6%	50.0%	50.2%								
(参考)指定管理料	0	0	0	0	0								
■コスト分析[円]													
	平成25年度	平成26年度	平成27年度	平成28年度	平均								
利用1戸あたり	1,286,133	1,289,567	1,342,388	1,308,708	1,306,699								
m ² 1ヶ月あたり	1,714.5	1,719.1	1,789.5	1,744.6	1,741.9								
■備考	<p>※つつじハイム松林は、高齢者が居住する住宅の設計に係る指針(平成13年国土交通省告示第1301号)をふまえたバリアフリーの要件を満たした住宅です。</p> <p>※その他支出は、主に賃借料です。</p>												



施設名

つつじハイム松林

運営者 茅ヶ崎市

担当課

建築課

施設紹介

平成29年4月1日現在

市営住宅は、低額所得で住宅に困っている茅ヶ崎市民のための整備された住宅です。このため、市営住宅は民間住宅とは異なり、入居について公営住宅法、茅ヶ崎市営住宅条例などによって収入基準をはじめ様々な規定が設けられています。つつじハイム松林は、民間の土地所有者が建設した住宅を茅ヶ崎市が市営住宅として「最長20年間」借上げて市民の皆様に提供する住宅です。

施設データ

住所

松林二丁目11番3号

電話

-

開館時間

-

休館日

-

利用料金

あり

主な利用者

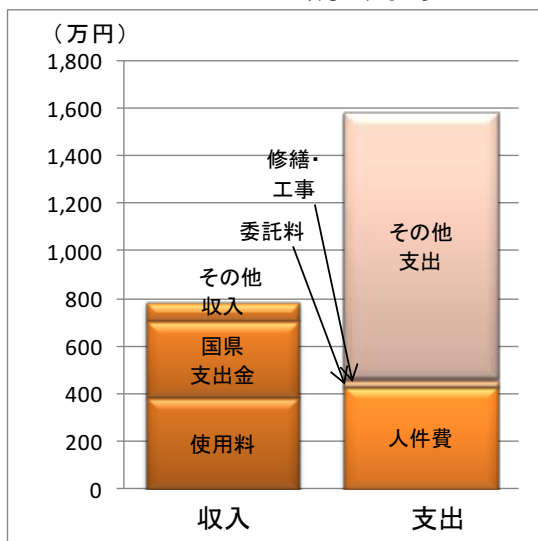
市民

常駐職員数

0人（常勤 0人、再任用等 0人、非常勤 0人、派遣等 0人）

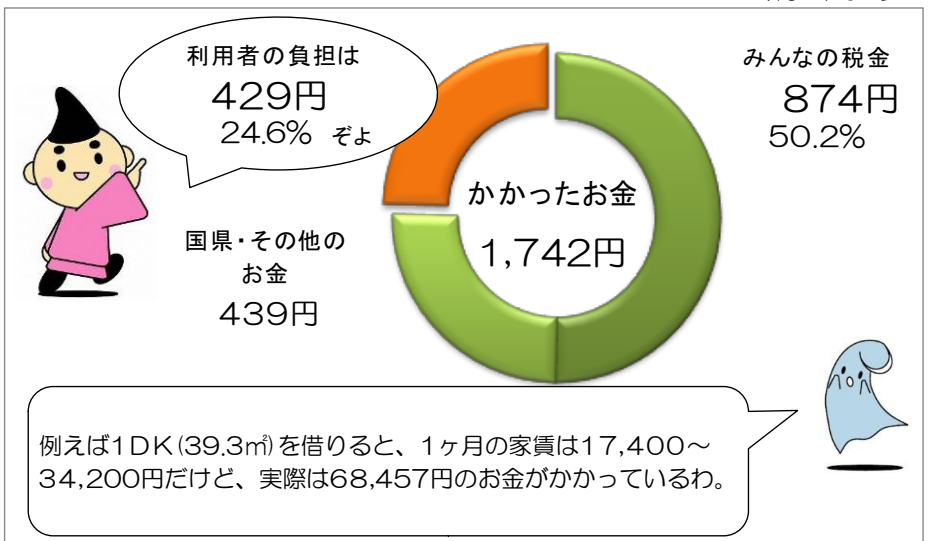
収入と支出

※4年間の平均です



1㎡を1ヶ月運営するのにかったお金

※4年間の平均です



施設稼働率【入居率】

年度	入居率
H25	100.0 %
H26	100.0 %
H27	100.0 %
H28	100.0 %

■稼働率の計算

$$\text{稼働率} = \frac{\text{施設利用者数 (戸/月)}}{\text{入居可能戸数}}$$

施設別調査票(平成29年4月1日現在)						施設番号		16-9					
施設名	つつじハイム萩園				用途	住宅							
所在地	萩園2352番地1				施設所管課	建築課							
■土地・建物情報													
施設 総 規 模	敷地面積[m ²]	- ※賃借により使用			バリアフリー	建物名称	建築構造	建築年月日 (取得日)	耐震性				
	建築面積[m ²]	- ※賃借により使用			有	つつじハイム萩園	鉄筋コンクリート造	H21	有				
	延床面積[m ²]	747.97 ※賃借面積											
■施設運営情報													
設置目的	住宅に困窮する低額所得者に対して低廉な家賃で賃貸し、又は転貸することにより、生活の安定と社会福祉の増進に寄与するため				施設管理者	茅ヶ崎市							
					施設運営者	茅ヶ崎市							
設置根拠	公営住宅法・茅ヶ崎市営住宅条例				指定管理導入年度	-							
開館時間	-				指定管理期間	-							
休館日	-				主な利用者	市民							
使用料・手数料の 法令規程	茅ヶ崎市営住宅条例・茅ヶ崎市営住宅条例施行規則				常駐職員数[人]	常勤職員	再任用等	非常勤	派遣等	計			
施設管理方法	直営					0	0	0	0	0			
■事業情報													
自主事業(回数、参加者数)	-												
特色のある設備・サービス	-												
委託業務	有 (主な業務 市営住宅の修繕業務)												
■施設経費						■運営・利用状況							
	費目名	平成25年度	平成26年度	平成27年度	平成28年度	平均	項目名	平成25年度	平成26年度	平成27年度	平成28年度	平均	
収入 (円)	使用料・ 手数料	3,391,672	3,634,800	3,559,825	3,301,447	3,471,936	常駐職員数[人]	0	0	0	0	0	
	国県支出金	2,505,000	2,869,500	3,528,000	3,799,000	3,175,375	入居戸数(戸)	12	12	12	11	12	
	その他収入	839,160	839,160	839,160	839,160	839,160							
	収入計(A)	6,735,832	7,343,460	7,926,985	7,939,607	7,486,471							
支出 (円)	人件費	4,195,347	4,236,960	4,634,175	4,230,462	4,324,236	■利用状況[入居率%]						
	光熱水費	0	0	0	0	0	名称	定員 [人]	平成25年度	平成26年度	平成27年度	平成28年度	平均
	委託料	-	-	236,046	236,046	236,046	つつじハイム萩園	12	100.0	100.0	100.0	91.7	97.9
	修繕費・ 工事請負費	276,054	276,054	276,054	276,054	276,054							
	主な建物の 減価償却費	0	0	0	0	0							
	その他支出	11,992,016	11,991,615	11,991,517	11,991,076	11,991,556							
	支出計(B)	16,463,417	16,504,629	17,137,792	16,733,638	16,709,869							
市の負担額(C) (B)-(A)	9,727,585	9,161,169	9,210,807	8,794,031	9,223,398								
市の負担割合 (C)÷(B)	59.1%	55.5%	53.7%	52.6%	55.2%								
(参考)指定管理料	0	0	0	0	0								
■コスト分析[円]													
		平成25年度	平成26年度	平成27年度	平成28年度	平均							
利用1戸あたり		1,371,951	1,375,386	1,428,149	1,521,240	1,424,182							
m ² 1ヶ月あたり		1,834.2	1,838.8	1,909.4	1,864.3	1,861.7							
■備考	<p>※つつじハイム萩園は、高齢者が居住する住宅の設計に係る指針(平成13年国土交通省告示第1301号)をふまえたバリアフリーの要件を満たした住宅です。</p> <p>※その他支出は、主に賃借料です。</p>												



16-9

施設名

つつじハイム萩園

運営者 茅ヶ崎市

担当課

建築課

施設紹介

平成29年4月1日現在

市営住宅は、低額所得で住宅に困っている茅ヶ崎市民のための整備された住宅です。このため、市営住宅は民間住宅とは異なり、入居について公営住宅法、茅ヶ崎市営住宅条例などによって収入基準をはじめ様々な規定が設けられています。つつじハイム萩園は、民間の土地所有者が建設した住宅を茅ヶ崎市が市営住宅として「最長20年間」借上げて市民の皆様に提供する住宅です。

施設データ

住所

萩園2352番地1

電話

-

開館時間

-

休館日

-

利用料金

あり

主な利用者

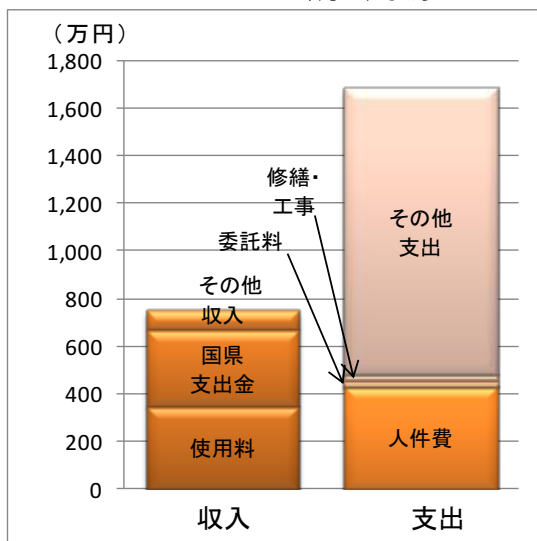
市民

常駐職員数

0人（常勤 0人、再任用等 0人、非常勤 0人、派遣等 0人）

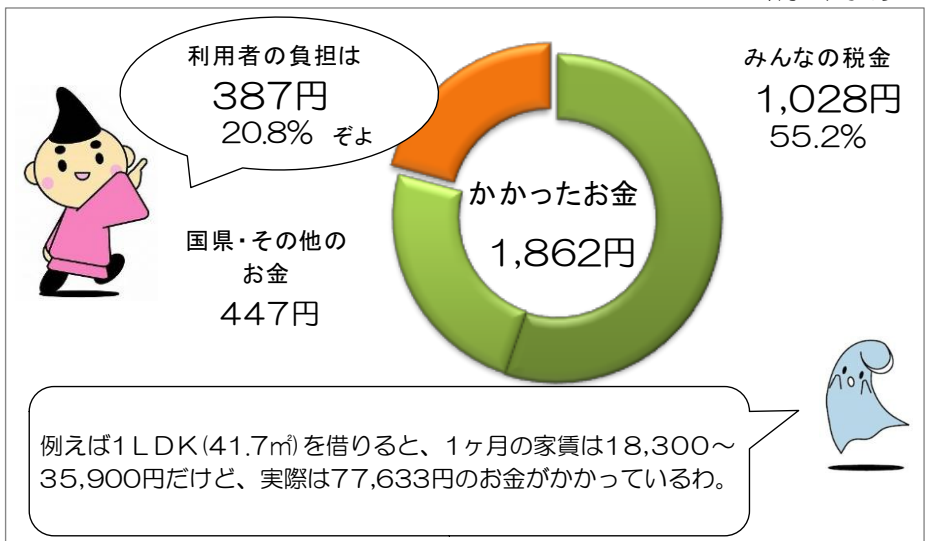
収入と支出

※4年間の平均です



1㎡を1ヶ月運営するのにかったお金

※4年間の平均です



施設稼働率【入居率】

年度	入居率
H25	100.0 %
H26	100.0 %
H27	100.0 %
H28	91.7 %

■稼働率の計算

$$\text{稼働率} = \frac{\text{施設利用者数 (戸/月)}}{\text{入居可能戸数}}$$

施設別調査票(平成29年4月1日現在)						施設番号		16-10						
施設名		つつじハイム萩園第2				用途		住宅						
所在地		萩園1623番地1				施設所管課		建築課						
■土地・建物情報														
施設 総 規 模	敷地面積[m ²]	- ※賃借により使用				バリアフリー	建物名称	建築構造	建築年月日 (取得日)	耐震性				
	建築面積[m ²]	- ※賃借により使用				有	つつじハイム萩園第2	鉄筋コンクリート造	H21	有				
	延床面積[m ²]	709.14 ※賃借面積												
■施設運営情報														
設置目的		住宅に困窮する低額所得者に対して低廉な家賃で賃貸し、又は転貸することにより、生活の安定と社会福祉の増進に寄与するため				施設管理者		茅ヶ崎市						
						施設運営者		茅ヶ崎市						
設置根拠		公営住宅法・茅ヶ崎市営住宅条例				指定管理導入年度		-						
開館時間		-				指定管理期間		-						
休館日		-				主な利用者		市民						
使用料・手数料の 法令規程		茅ヶ崎市営住宅条例・茅ヶ崎市営住宅条例施行規則				常駐職員数[人]		常勤職員	再任用等	非常勤	派遣等	計		
施設管理方法		直営						0	0	0	0	0		
■事業情報														
自主事業(回数、参加者数)		-												
特色のある設備・サービス		-												
委託業務		有 (主な業務 市営住宅の修繕業務)												
■施設経費						■運営・利用状況								
費目名		平成25年度	平成26年度	平成27年度	平成28年度	平均	項目名		平成25年度	平成26年度	平成27年度	平成28年度	平均	
収入 (円)	使用料・ 手数料	3,457,200	3,708,590	3,938,533	4,196,400	3,825,181	常駐職員数[人]		0	0	0	0	0	
	国県支出金	2,418,000	2,467,000	2,990,000	3,286,500	2,790,375	入居戸数[戸]		13	15	15	15	15	
	その他収入	900,648	900,648	900,648	900,648	900,648								
	収入計(A)	6,775,848	7,076,238	7,829,181	8,383,548	7,516,204								
支出 (円)	人件費	4,195,347	4,236,960	4,634,175	4,230,462	4,324,236	■利用状況[入居率%]							
	光熱水費	0	0	0	0	0	名称		定員 [人]	平成25年度	平成26年度	平成27年度	平成28年度	平均
	委託料	-	-	223,792	223,792	223,792	つつじハイム萩園第2		15	86.7	100.0	100.0	100.0	96.7
	修繕費・ 工事請負費	145,686	145,686	145,686	145,686	145,686								
	主な建物の 減価償却費	0	0	0	0	0								
	その他支出	12,870,208	12,869,827	12,869,734	12,869,316	12,869,771								
	支出計(B)	17,211,241	17,252,473	17,873,387	17,469,256	17,451,589								
市の負担額(C) (B)-(A)		10,435,393	10,176,235	10,044,206	9,085,708	9,935,386								
市の負担割合 (C)÷(B)		60.6%	59.0%	56.2%	52.0%	56.9%								
(参考)指定管理料		0	0	0	0	0								
■コスト分析[円]														
		平成25年度	平成26年度	平成27年度	平成28年度	平均								
利用1戸あたり		1,323,942	1,150,165	1,191,559	1,164,617	1,207,571								
㎡1ヶ月あたり		2,022.5	2,027.4	2,100.4	2,052.9	2,050.8								
■備考		※つつじハイム萩園第2は、高齢者が居住する住宅の設計に係る指針(平成13年国土交通省告示第1301号)をふまえたバリアフリーの要件を満たした住宅です。 ※その他支出は、主に賃借料です。												

施設紹介

平成29年4月1日現在

市営住宅は、低額所得で住宅に困っている茅ヶ崎市民のための整備された住宅です。このため、市営住宅は民間住宅とは異なり、入居について公営住宅法、茅ヶ崎市営住宅条例などによって収入基準をはじめ様々な規定が設けられています。つつじハイム萩園第2は、民間の土地所有者が建設した住宅を茅ヶ崎市が市営住宅として「最長20年間」借上げて市民の皆様を提供する住宅です。

施設データ

住所

萩園1623番地1

電話

-

開館時間

-

休館日

-

利用料金

あり

主な利用者

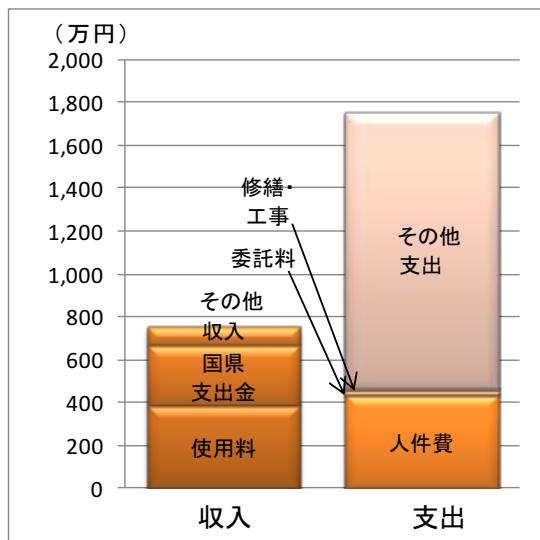
市民

常駐職員数

0人（常勤 0人、再任用等 0人、非常勤 0人、派遣等 0人）

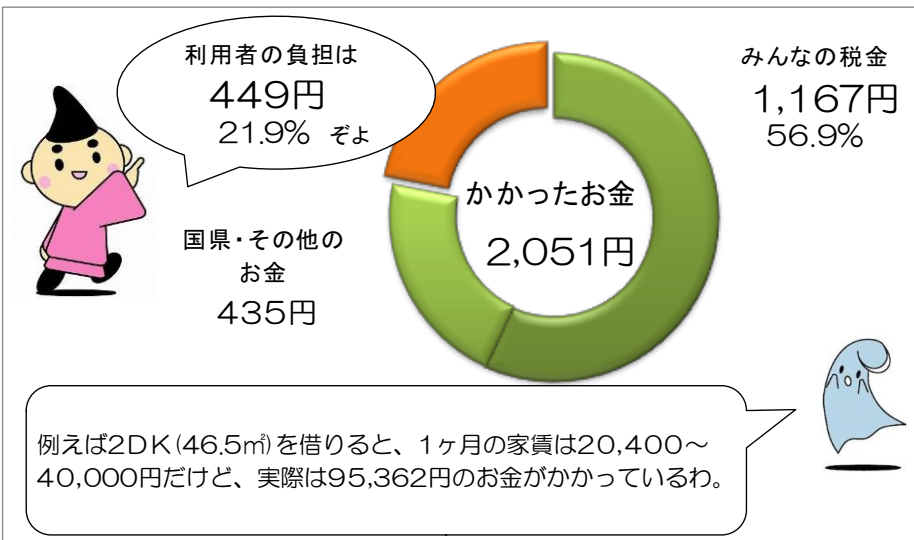
収入と支出

※4年間の平均です



1㎡を1ヶ月運営するのにかったお金

※4年間の平均です



施設稼働率【入居率】

年度	入居率
H25	86.7 %
H26	100.0 %
H27	100.0 %
H28	100.0 %

■稼働率の計算

$$\text{稼働率} = \frac{\text{施設利用者数 (戸/月)}}{\text{入居可能戸数}}$$

施設別調査票(平成29年4月1日現在)						施設番号		16-11						
施設名		つつじハイム香川第2				用途		住宅						
所在地		香川六丁目10番33号				施設所管課		建築課						
■土地・建物情報														
施設 総 規 模	敷地面積[m ²]	- ※賃借により使用				バリアフリー	建物名称	建築構造	建築年月日 (取得日)	耐震性				
	建築面積[m ²]	- ※賃借により使用				有	つつじハイム香川第2	鉄筋コンクリート造	H22	有				
	延床面積[m ²]	1,238.09 ※賃借面積												
■施設運営情報														
設置目的		住宅に困窮する低額所得者に対して低廉な家賃で賃貸し、又は転貸することにより、生活の安定と社会福祉の増進に寄与するため				施設管理者		茅ヶ崎市						
						施設運営者		茅ヶ崎市						
設置根拠		公営住宅法・茅ヶ崎市営住宅条例				指定管理導入年度		-						
開館時間		-				指定管理期間		-						
休館日		-				主な利用者		市民						
使用料・手数料の 法令規程		茅ヶ崎市営住宅条例・茅ヶ崎市営住宅条例施行規則				常駐職員数[人]		常勤職員	再任用等	非常勤	派遣等	計		
施設管理方法		直営						0	0	0	0	0		
■事業情報														
自主事業(回数、参加者数)		-												
特色のある設備・サービス		-												
委託業務		有 (主な業務 市営住宅の修繕業務)												
■施設経費						■運営・利用状況								
費目名		平成25年度	平成26年度	平成27年度	平成28年度	平均	項目名		平成25年度	平成26年度	平成27年度	平成28年度	平均	
収入 (円)	使用料・ 手数料	5,733,600	5,648,400	5,756,400	5,627,422	5,691,456	常駐職員数[人]		0	0	0	0	0	
	国県支出金	5,523,000	5,772,000	6,258,000	6,943,500	6,124,125	入居戸数[戸]		20	20	20	20	20	
	その他収入	1,424,640	1,424,640	1,424,640	1,424,640	1,424,640								
	収入計(A)	12,681,240	12,845,040	13,439,040	13,995,562	13,240,221								
支出 (円)	人件費	4,195,347	4,236,960	4,634,175	4,230,462	4,324,236	■利用状況[入居率%]							
	光熱水費	0	0	0	0	0	名称		定員 [人]	平成25年度	平成26年度	平成27年度	平成28年度	平均
	委託料	-	-	390,720	390,720	390,720	つつじハイム香川第2		20	100.0	100.0	100.0	100.0	100.0
	修繕費・ 工事請負費	176,364	176,364	176,364	176,364	176,364								
	主な建物の 減価償却費	0	0	0	0	0								
	その他支出	20,358,648	20,357,983	20,357,822	20,357,091	20,357,886								
	支出計(B)	24,730,359	24,771,307	25,559,081	25,154,637	25,053,846								
市の負担額(C) (B)-(A)		12,049,119	11,926,267	12,120,041	11,159,075	11,813,626								
市の負担割合 (C)÷(B)		48.7%	48.1%	47.4%	44.4%	47.2%								
(参考)指定管理料		0	0	0	0	0								
■コスト分析[円]														
		平成25年度	平成26年度	平成27年度	平成28年度	平均								
利用1戸あたり		1,236,518	1,238,565	1,277,954	1,257,732	1,252,692								
㎡1ヶ月あたり		1,664.6	1,667.3	1,720.3	1,693.1	1,686.3								
■備考		※つつじハイム香川第2は、高齢者が居住する住宅の設計に係る指針(平成13年国土交通省告示第1301号)をふまえたバリアフリーの要件を満たした住宅です。 ※その他支出は、主に賃借料です。												



施設名

つつじハイム香川第2

運営者 茅ヶ崎市

担当課

建築課

施設紹介

平成29年4月1日現在

市営住宅は、低額所得で住宅に困っている茅ヶ崎市民のための整備された住宅です。このため、市営住宅は民間住宅とは異なり、入居について公営住宅法、茅ヶ崎市営住宅条例などによって収入基準をはじめ様々な規定が設けられています。つつじハイム香川第2は、民間の土地所有者が建設した住宅を茅ヶ崎市が市営住宅として「最長20年間」借上げて市民の皆様を提供する住宅です。

施設データ

住所

香川六丁目10番33号

電話

-

開館時間

-

休館日

-

利用料金

あり

主な利用者

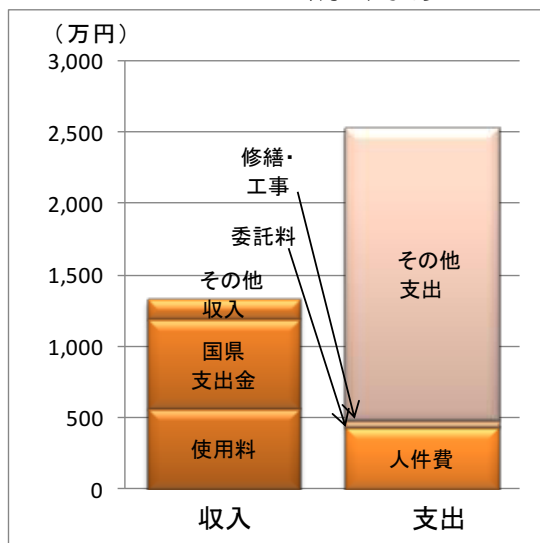
市民

常駐職員数

0人（常勤 0人、再任用等 0人、非常勤 0人、派遣等 0人）

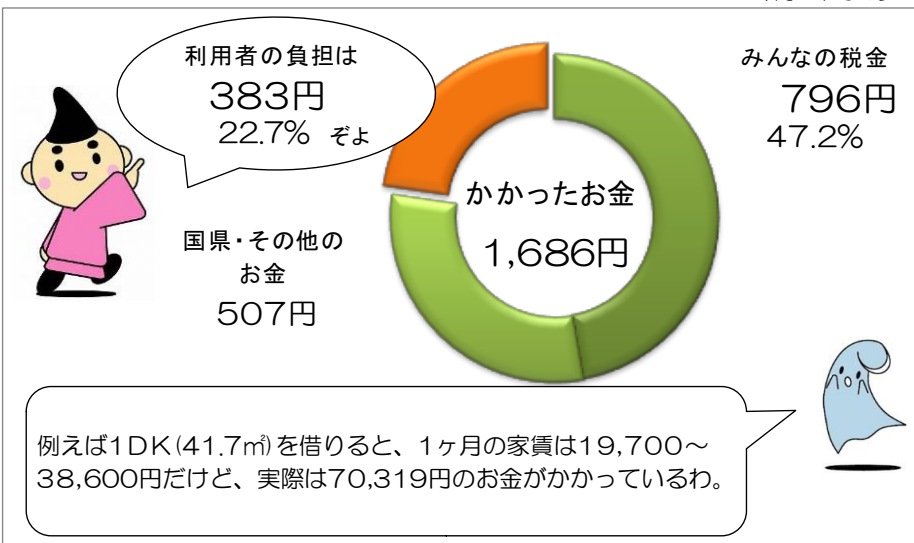
収入と支出

※4年間の平均です



1㎡を1ヶ月運営するのにかったお金

※4年間の平均です



施設稼働率【入居率】

	入居率
H25	100.0 %
H26	100.0 %
H27	100.0 %
H28	100.0 %

■稼働率の計算

$$\text{稼働率} = \frac{\text{施設利用者数 (戸/月)}}{\text{入居可能戸数}}$$

施設別調査票(平成29年4月1日現在)						施設番号		16-12					
施設名		コンフォール茅ヶ崎浜見平				用途		住宅					
所在地		浜見平14番2号				施設所管課		建築課					
■土地・建物情報													
施設 総 規 模	敷地面積[m ²]	- ※賃借により使用			バリアフリー	建物名称	建築構造	建築年月日 (取得日)	耐震性				
	建築面積[m ²]	- ※賃借により使用			有	コンフォール茅ヶ崎浜見平	鉄筋コンクリート造	H22	有				
	延床面積[m ²]	1,391.07 ※賃借面積											
■施設運営情報													
設置目的		住宅に困窮する低額所得者に対して低廉な家賃で賃貸し、又は転貸することにより、生活の安定と社会福祉の増進に寄与するため				施設管理者		茅ヶ崎市					
						施設運営者		茅ヶ崎市					
設置根拠		公営住宅法・茅ヶ崎市営住宅条例				指定管理導入年度		-					
開館時間		-				指定管理期間		-					
休館日		-				主な利用者		市民					
使用料・手数料の 法令規程		茅ヶ崎市営住宅条例・茅ヶ崎市営住宅条例施行規則				常駐職員数[人]		常勤職員	再任用等	非常勤	派遣等	計	
施設管理方法		直営						0	0	0	0	0	
■事業情報													
自主事業(回数、参加者数)		-											
特色のある設備・サービス		-											
委託業務		有 (主な業務 市営住宅の修繕業務)											
■施設経費						■運営・利用状況							
費目名		平成25年度	平成26年度	平成27年度	平成28年度	平均	項目名	平成25年度	平成26年度	平成27年度	平成28年度	平均	
収入 (円)	使用料・ 手数料	6,088,800	6,471,600	6,200,690	6,033,600	6,198,673	常駐職員数[人]	0	0	0	0	0	
	国県支出金	5,819,000	5,841,000	6,416,000	6,726,500	6,200,625	入居戸数[戸]	20	20	20	20	20	
	その他収入	0	0	0	0	0							
	収入計(A)	11,907,800	12,312,600	12,616,690	12,760,100	12,399,298							
支出 (円)	人件費	4,195,347	4,236,960	4,634,175	4,230,462	4,324,236	■利用状況[入居率%]						
	光熱水費	0	0	0	0	0	名称	定員 [人]	平成25年度	平成26年度	平成27年度	平成28年度	平均
	委託料	-	-	438,997	438,997	438,997	コンフォール茅ヶ崎浜見平	20	100.0	100.0	100.0	100.0	100.0
	修繕費・ 工事請負費	234,684	234,684	234,684	234,684	234,684							
	主な建物の 減価償却費	0	0	0	0	0							
	その他支出	20,477,069	20,476,322	20,476,141	20,475,320	20,476,213							
	支出計(B)	24,907,100	24,947,966	25,783,997	25,379,463	25,254,632							
市の負担額(C) (B)-(A)	12,999,300	12,635,366	13,167,307	12,619,363	12,855,334								
市の負担割合 (C)÷(B)	52.2%	50.6%	51.1%	49.7%	50.9%								
(参考)指定管理料	0	0	0	0	0								
■コスト分析[円]													
		平成25年度	平成26年度	平成27年度	平成28年度	平均							
利用1戸あたり		1,245,355	1,247,398	1,289,200	1,268,973	1,262,732							
m ² 1ヶ月あたり		1,492.1	1,494.5	1,544.6	1,520.4	1,512.9							
■備考		※延床面積は、7,094.45m ² (全102戸)のうち、20戸分を按分しています。 ※その他支出は、主に賃借料です。											



16-12

施設名 コンフォール茅ヶ崎浜見平

運営者 茅ヶ崎市

担当課

建築課

施設紹介

平成29年4月1日現在

市営住宅は、低額所得で住宅に困っている茅ヶ崎市民のための整備された住宅です。このため、市営住宅は民間住宅とは異なり、入居について公営住宅法、茅ヶ崎市営住宅条例などによって収入基準をはじめ様々な規定が設けられています。コンフォール茅ヶ崎浜見平は、民間の土地所有者が建設した住宅を茅ヶ崎市が市営住宅として「最長20年間」借上げて市民の皆様に提供する住宅です。

施設データ

住所

浜見平14番2号

電話

-

開館時間

-

休館日

-

利用料金

あり

主な利用者

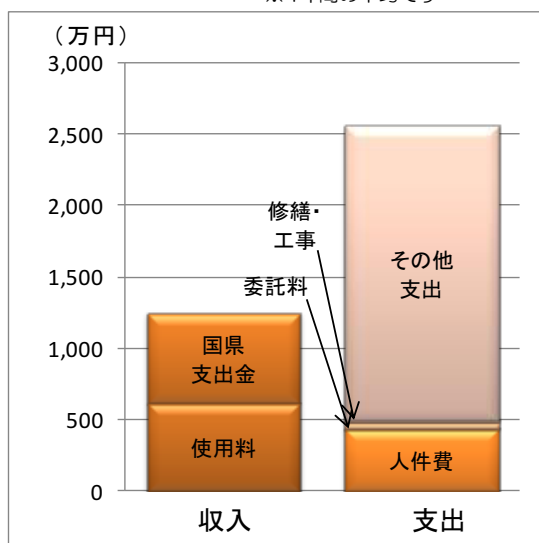
市民

常駐職員数

0人（常勤 0人、再任用等 0人、非常勤 0人、派遣等 0人）

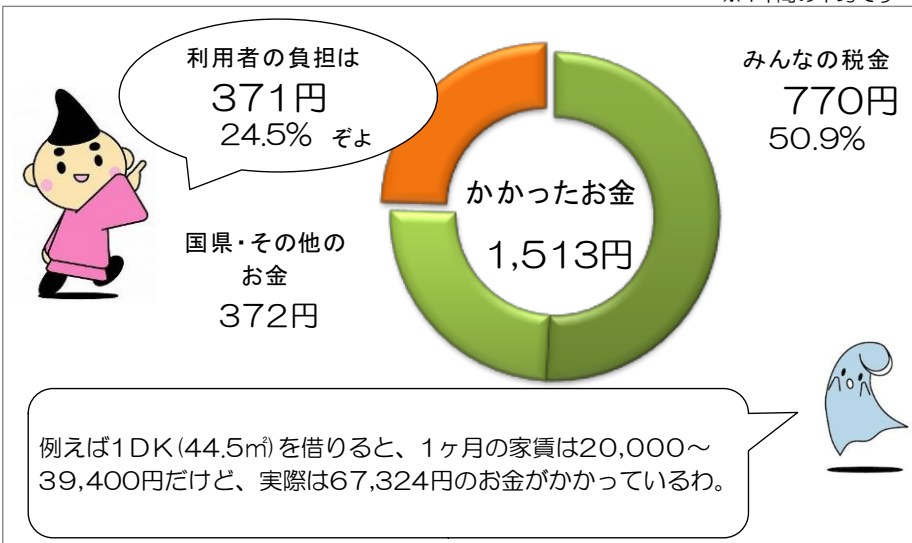
収入と支出

※4年間の平均です



1㎡を1ヶ月運営するのにかったお金

※4年間の平均です



施設稼働率【入居率】

	入居率
H25	100.0 %
H26	100.0 %
H27	100.0 %
H28	100.0 %

■稼働率の計算

$$\text{稼働率} = \frac{\text{施設利用者数 (戸/月)}}{\text{入居可能戸数}}$$

施設別調査票(平成29年4月1日現在)						施設番号		16-13					
施設名		つつじハイム西久保				用途		住宅					
所在地		西久保740番地3				施設所管課		建築課					
■土地・建物情報													
施設 総 規 模	敷地面積[m ²]	- ※賃借により使用				バリアフリー	建物名称	建築構造	建築年月日 (取得日)	耐震性			
	建築面積[m ²]	- ※賃借により使用				有	つつじハイム西久保	鉄骨鉄筋コンクリート造	H24	有			
	延床面積[m ²]	1,242.08 ※賃借面積											
■施設運営情報													
設置目的	住宅に困窮する低額所得者に対して低廉な家賃で賃貸し、又は転貸することにより、生活の安定と社会福祉の増進に寄与するため					施設管理者	茅ヶ崎市						
						施設運営者	茅ヶ崎市						
設置根拠	公営住宅法・茅ヶ崎市営住宅条例					指定管理導入年度	-						
開館時間	-					指定管理期間	-						
休館日	-					主な利用者	市民						
使用料・手数料の 法令規程	茅ヶ崎市営住宅条例・茅ヶ崎市営住宅条例施行規則					常駐職員数[人]	常勤職員	再任用等	非常勤	派遣等	計		
施設管理方法	直営						0	0	0	0	0		
■事業情報													
自主事業(回数、参加者数)	-												
特色のある設備・サービス	-												
委託業務	有		(主な業務 市営住宅の修繕業務)										
■施設経費						■運営・利用状況							
	費目名	平成25年度	平成26年度	平成27年度	平成28年度	平均	項目名	平成25年度	平成26年度	平成27年度	平成28年度	平均	
収入 (円)	使用料・ 手数料	5,881,200	6,001,200	5,881,200	5,664,000	5,856,900	常駐職員数[人]	0	0	0	0	0	
	国県支出金	6,657,500	6,786,000	7,266,500	6,853,500	6,890,875	入居戸数[戸]	20	20	20	19	20	
	その他収入	1,484,952	1,484,952	1,484,952	1,484,952	1,484,952							
	収入計(A)	14,023,652	14,272,152	14,632,652	14,002,452	14,232,727							
支出 (円)	人件費	4,195,347	4,236,960	4,634,175	4,230,462	4,324,236	■利用状況[入居率%]						
	光熱水費	0	0	0	0	0	名称	定員 [人]	平成25年度	平成26年度	平成27年度	平成28年度	平均
	委託料	-	-	391,979	391,979	391,979	つつじハイム西久保	20	100.0	100.0	100.0	95.0	98.8
	修繕費・ 工事請負費	40,284	40,284	40,284	40,284	40,284							
	主な建物の 減価償却費	0	0	0	0	0							
	その他支出	21,220,269	21,219,602	21,219,440	21,218,707	21,219,505							
	支出計(B)	25,455,900	25,496,846	26,285,878	25,881,432	25,780,014							
	市の負担額(C) (B)-(A)	11,432,248	11,224,694	11,653,226	11,878,980	11,547,287							
市の負担割合 (C)÷(B)	44.9%	44.0%	44.3%	45.9%	44.8%								
(参考)指定管理料	0	0	0	0	0								
■コスト分析[円]													
		平成25年度	平成26年度	平成27年度	平成28年度	平均							
利用1戸あたり		1,272,795	1,274,842	1,314,294	1,362,181	1,306,028							
m ² 1ヶ月あたり		1,707.9	1,710.6	1,763.6	1,736.4	1,729.6							
備考	<p>※つつじハイム西久保は、高齢者が居住する住宅の設計に係る指針(平成13年国土交通省告示第1301号)をふまえたバリアフリーの要件を満たした住宅です。</p> <p>※その他支出は、主に賃借料です。</p>												



施設名

つつじハイム西久保

運営者 茅ヶ崎市

担当課

建築課

施設紹介

平成29年4月1日現在

市営住宅は、低額所得で住宅に困っている茅ヶ崎市民のための整備された住宅です。このため、市営住宅は民間住宅とは異なり、入居について公営住宅法、茅ヶ崎市営住宅条例などによって収入基準をはじめ様々な規定が設けられています。コンフォール茅ヶ崎浜見平は、民間の土地所有者が建設した住宅を茅ヶ崎市が市営住宅として「最長20年間」借上げて市民の皆様へ提供する住宅です。

施設データ

住所

西久保740番地3

電話

-

開館時間

-

休館日

-

利用料金

あり

主な利用者

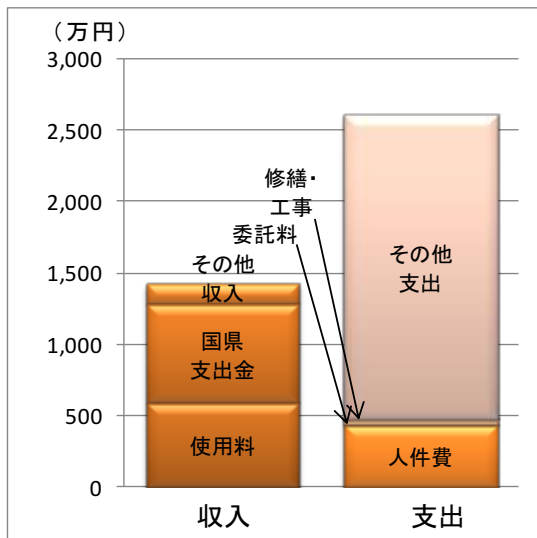
市民

常駐職員数

0人（常勤 0人、再任用等 0人、非常勤 0人、派遣等 0人）

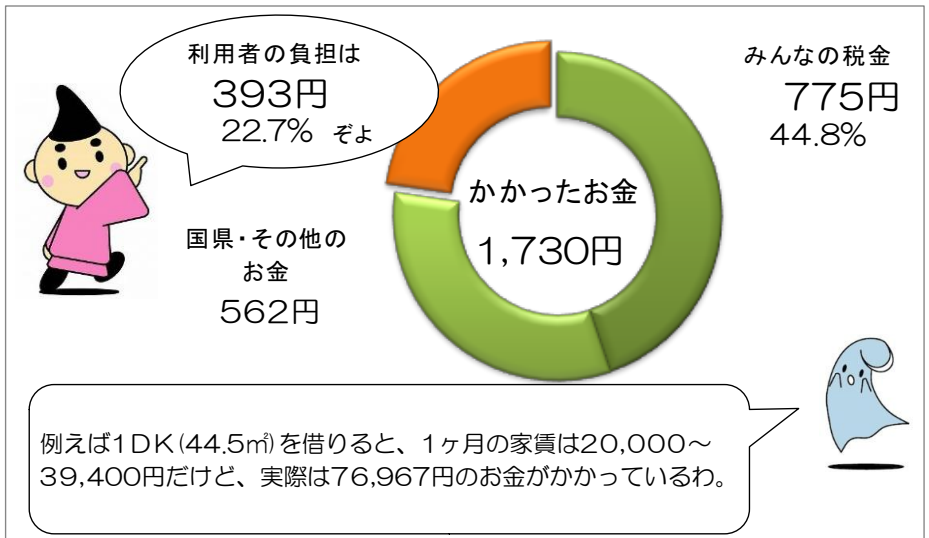
収入と支出

※4年間の平均です



1㎡を1ヶ月運営するのにかったお金

※4年間の平均です



施設稼働率【入居率】

年度	入居率
H25	100.0 %
H26	100.0 %
H27	100.0 %
H28	95.0 %

■稼働率の計算

$$\text{稼働率} = \frac{\text{施設利用者数 (戸/月)}}{\text{入居可能戸数}}$$

施設別調査票(平成29年4月1日現在)						施設番号	16-14						
施設名	コンフォール茅ヶ崎浜見平第2					用途	住宅						
所在地	浜見平13番4号					施設所管課	建築課						
■土地・建物情報													
施設 総 規 模	敷地面積[m ²]	- ※賃借により使用				バリアフリー	建物名称	建築構造	建築年月日 (取得日)		耐震性		
	建築面積[m ²]	- ※賃借により使用				有	コンフォール茅ヶ崎浜見平第2	鉄骨鉄筋コンクリート造	H27		有		
	延床面積[m ²]	1,086.63 ※賃借面積											
■施設運営情報													
設置目的	住宅に困窮する低額所得者に対して低廉な家賃で賃貸し、又は転貸することにより、生活の安定と社会福祉の増進に寄与するため					施設管理者	茅ヶ崎市						
						施設運営者	茅ヶ崎市						
設置根拠	公営住宅法・茅ヶ崎市営住宅条例					指定管理導入年度	-						
開館時間	-					指定管理期間	-						
休館日	-					主な利用者	市民						
使用料・手数料の 法令規程	茅ヶ崎市営住宅条例・茅ヶ崎市営住宅条例施行規則					常駐職員数[人]	常勤職員	再任用等	非常勤	派遣等	計		
施設管理方法	直営						0	0	0	0	0		
■事業情報													
自主事業(回数、参加者数)	-												
特色のある設備・サービス	-												
委託業務	有 (主な業務 市営住宅の修繕業務)												
■施設経費						■運営・利用状況							
	費目名	平成25年度	平成26年度	平成27年度	平成28年度	平均	項目名	平成25年度	平成26年度	平成27年度	平成28年度	平均	
収入 (円)	使用料・ 手数料	-	-	2,920,800	6,178,800	4,549,800	常駐職員数[人]	-	-	0	0	0	
	国県支出金	-	-	2,682,500	5,778,500	4,230,500	入居戸数[戸]	-	-	0	20	10	
	その他収入	-	-	0	0	0							
	収入計(A)	-	-	5,603,300	11,957,300	8,780,300							
支出 (円)	人件費	-	-	4,634,175	4,230,462	4,432,319	■利用状況[入居率%]						
	光熱水費	-	-	0	0	0	名称	定員 [人]	平成25年度	平成26年度	平成27年度	平成28年度	平均
	委託料	-	-	342,921	342,921	342,921	コンフォール茅ヶ崎浜見平第2	20	-	-	-	100.0	100.0
	修繕費・ 工事請負費	-	-	369,900	369,900	369,900							
	主な建物の 減価償却費	-	-	-	-	-							
	その他支出	-	-	10,326,909	20,648,068	15,487,489							
	支出計(B)	-	-	15,673,905	25,591,351	20,632,628							
市の負担額 (B)-(A)	-	-	10,070,605	13,634,051	11,852,328								
市の負担割合 (C)/(B)	-	-	64.3%	53.3%	57.4%								
(参考)指定管理料	-	-	0	0	0								
■コスト分析[円]													
		平成25年度	平成26年度	平成27年度	平成28年度	平均							
利用1戸あたり	-	-	-	1,279,568	1,279,568								
m ² 1ヶ月あたり	-	-	1,202.0	1,962.6	1,582.3								
備考	※平成27年10月より供用開始しました。 ※その他支出は、主に賃借料です。												



16-14

施設名 コンフォール茅ヶ崎浜見平第2

運営者 茅ヶ崎市

担当課

建築課

施設紹介

平成29年4月1日現在

市営住宅は、低額所得で住宅に困っている茅ヶ崎市民のための整備された住宅です。このため、市営住宅は民間住宅とは異なり、入居について公営住宅法、茅ヶ崎市営住宅条例などによって収入基準をはじめ様々な規定が設けられています。つつじハイム香川第2は、民間の土地所有者が建設した住宅を茅ヶ崎市が市営住宅として「最長20年間」借上げて市民の皆様を提供する住宅です。

施設データ

住所

浜見平13番4号

電話

-

開館時間

-

休館日

-

利用料金

あり

主な利用者

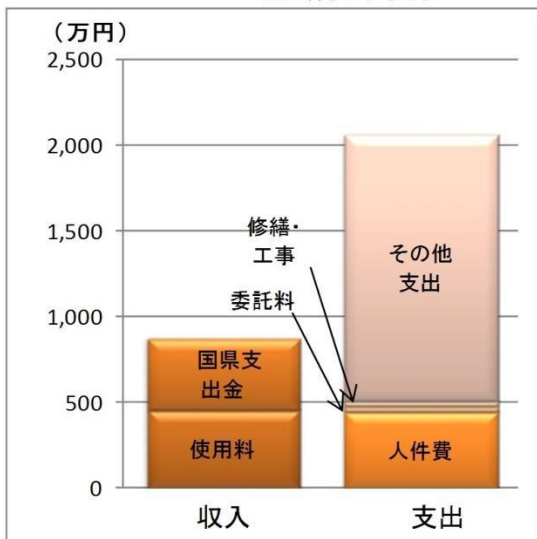
市民

常駐職員数

0人（常勤 0人、再任用等 0人、非常勤 0人、派遣等 0人）

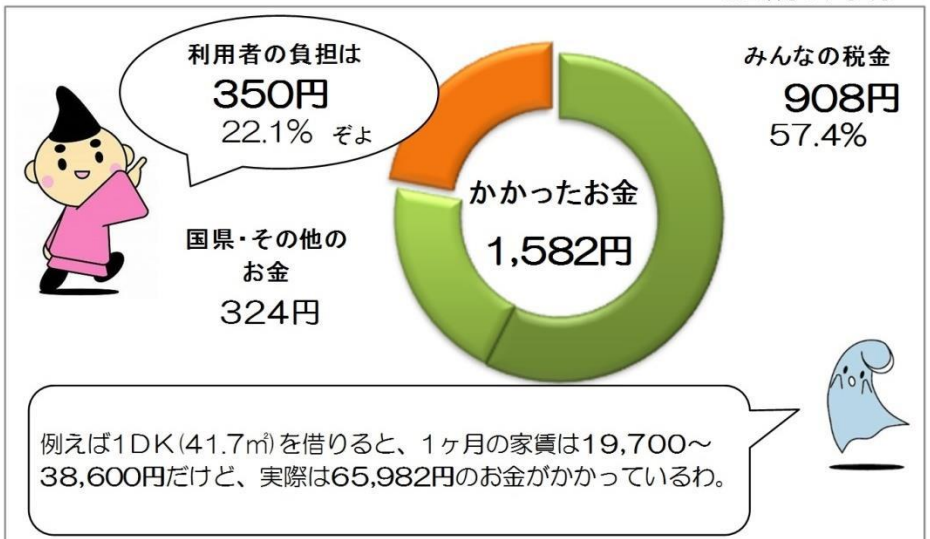
収入と支出

※2年間の平均です



1㎡を1ヶ月運営するのにかったお金

※2年間の平均です



施設稼働率【入居率】

年度	入居率
H25	- %
H26	- %
H27	- %
H28	100.0 %

■稼働率の計算

$$\text{稼働率} = \frac{\text{施設利用者数 (戸/月)}}{\text{入居可能戸数}}$$

17 駐輪場・駐車場

施設番号	施設名	複合施設	賃借
17-1	新栄町第一自転車駐車場	—	
17-2	新栄町第二自転車駐車場	—	
17-3	新栄町第三自転車駐車場	男女共同参画推進センターいこりあ	
17-4	ツインウェイヴ北自転車駐車場	—	
17-5	ツインウェイヴ南自転車駐車場	—	
17-6	幸町自転車駐車場	—	
17-7	幸町第二自転車駐車場	—	○
17-8	共恵自転車駐車場	—	○
17-9	本宿町自転車駐車場	—	○
17-10	茅ヶ崎第1駐車場 (市営茅ヶ崎駐車場)	—	
17-11	東海岸南自動車駐車場	—	○

茅ヶ崎市には、9つの駐輪場と2つの自動車駐車場があります。
 全ての施設で指定管理者制度を導入し、民間の力を活用して運営しています。
 使用料収入があることから、収入が支出を上回る施設が1施設あります。
 一方で、市の負担割合が50%以上の施設もあります。
 年間で、おおむね500万円～8,800万円程度のお金がかかっています。
 全ての施設で稼働率が高く、幸町自転車駐車場は、年間で118万台以上の利用があり、7,400万円程度の使用料収入があります。

ちがさ貴族 波の精霊
えぼし麻呂 & ミーナ





図表 29 駐輪場・駐車場の配置図



◆幸町第二自転車駐車場

施設別調査票(平成29年4月1日現在)						施設番号		17-1						
施設名		新栄町第一自転車駐車場				用途		駐輪・駐車場施設						
所在地		新栄町13番45号				施設所管課		安全対策課						
■土地・建物情報														
施設 総規 模	敷地面積[m ²]	686.13		バリアフリー	建物名称	建築構造	建築年月日 (取得日)		耐震性					
	建築面積[m ²]	541.22		無	自転車駐車場	鉄筋コンクリート造	S57.1.30		有					
	延床面積[m ²]	1,608.83												
■施設運営情報														
設置目的		市民の利便に資するため				施設管理者		公益社団法人茅ヶ崎市シルバー人材センター						
						施設運営者		公益社団法人茅ヶ崎市シルバー人材センター						
設置根拠		茅ヶ崎市自転車駐車場条例				指定管理導入年度		平成18年度						
利用時間		6時～22時				指定管理期間		平成28年4月1日～平成32年3月31日						
休場日		1月1日～3日				主な利用者		制限なし						
使用料・手数料の 法令規程		茅ヶ崎市自転車駐車場条例				常駐職員数[人]		常勤職員	再任用等	非常勤	派遣等	計		
施設管理方法		指定管理						0	0	0	2	2		
■事業情報														
自主事業(回数、参加者数)		-												
特色のある設備・サービス		-												
委託業務		有 (主な業務 消防設備保守、駐車装置保守、夜間警備)												
■施設経費						■運営・利用状況								
費目名		平成25年度	平成26年度	平成27年度	平成28年度	平均	項目名		平成25年度	平成26年度	平成27年度	平成28年度	平均	
収入 (円)	使用料・ 手数料	30,619,693	29,803,253	28,622,890	27,358,217	29,101,013	常駐職員数[人]		2	2	2	2	2	
	国県支出金	0	0	0	0	0	施設利用台数[台]		561,387	550,669	516,476	498,238	531,693	
	その他収入	0	0	0	0	0	開場日数[日]		362	362	363	362	362	
	収入計(A)	30,619,693	29,803,253	28,622,890	27,358,217	29,101,013								
支出 (円)	人件費	19,078,325	19,742,013	19,914,344	20,503,258	19,809,485	■利用状況[稼働率%]							
	光熱水費	1,865,226	1,938,203	1,831,028	1,678,378	1,828,209	名称		収容 台数	平成25年度	平成26年度	平成27年度	平成28年度	平均
	委託料	1,118,083	848,410	828,808	830,778	906,520	自転車		1,992	77.9	76.4	71.4	69.1	73.7
	修繕費・ 工事請負費 主な建物の 減価償却費	1,123,177	1,123,177	1,123,177	1,123,177	1,123,177	1日あたりの利用台数		-	1,550.8	1,521.2	1,422.8	1,376.3	1,467.8
	その他支出	5,646,993	5,646,993	5,646,993	5,646,993	5,646,993								
	その他支出	2,630,040	2,913,044	2,848,499	2,976,020	2,841,901								
	支出計(B)	31,461,844	32,211,840	32,192,849	32,758,604	32,156,284								
市の負担額(C) (B)-(A)		842,151	2,408,587	3,569,959	5,400,387	3,055,271								
市の負担割合 (C)÷(B)		2.7%	7.5%	11.1%	16.5%	9.5%								
(参考)指定管理料		0	0	0	0	0								
■コスト分析[円]														
		平成25年度	平成26年度	平成27年度	平成28年度	平均								
利用1台あたり		56	58	62	66	61								
㎡1時間あたり		3.4	3.5	3.4	3.5	3.5								
■備考		※利用台数：一時利用台数＋定期利用台数(駐車スペースを確保している為、発行時期から毎日利用したとして算出)												



施設名 新栄町第一自転車駐車場

運営者 公益社団法人茅ヶ崎市シ
ルバー人材センター

担当課

安全対策課

施設紹介

平成29年4月1日現在

駅周辺の自転車利用者の利便と放置自転車の一掃をはかるため、自転車駐車場を設置しています。通勤通学や駅周辺への買い物は、環境にやさしく、健康にも良い自転車でおこしください。そして自転車駐車場をご利用ください。新栄町第一自転車駐車場は、自転車の収容台数が1,992台、原動機付自転車の駐車場はありません。

施設データ

住所 新栄町13番45号

電話 0467-86-8101

利用時間 6時～22時

休場日 1月1日～3日

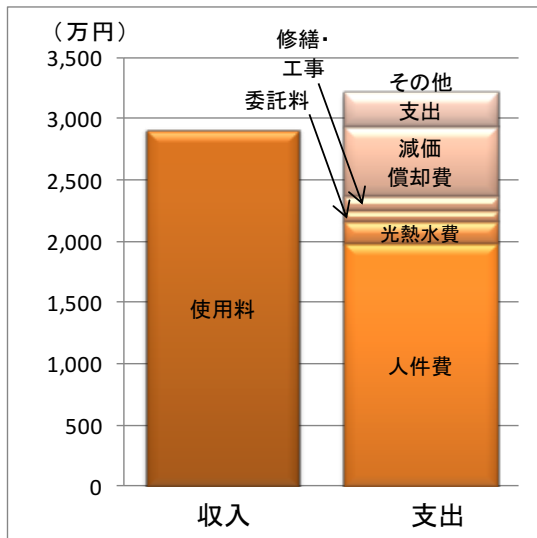
利用料金 あり

主な利用者 制限なし

常駐職員数 2人（常勤 0人、再任用等 0人、非常勤 0人、派遣等 2人）

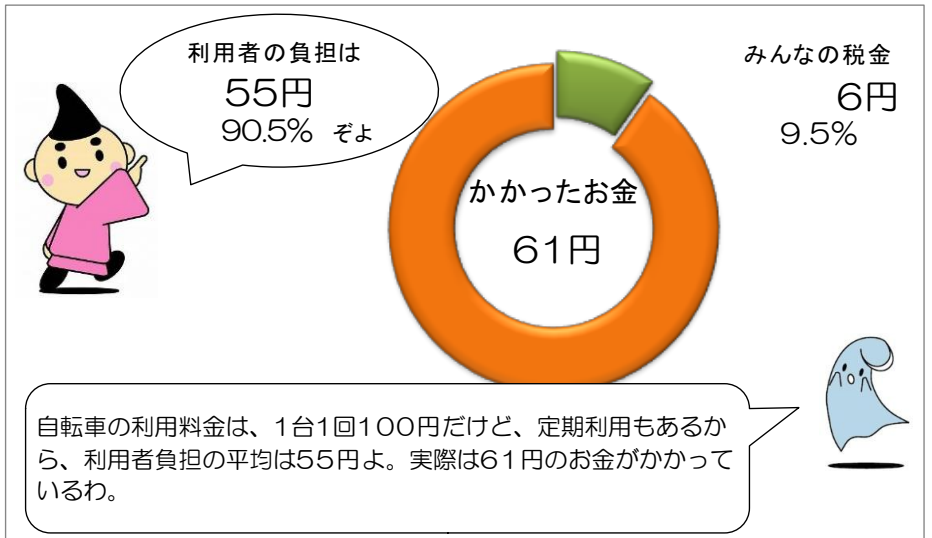
収入と支出

※4年間の平均です



1回の利用にかかったお金

※4年間の平均です



施設稼働率

年度	稼働率	1日あたりの利用台数
H25	77.9 %	1,551 台/日
H26	76.4 %	1,521 台/日
H27	71.4 %	1,423 台/日
H28	69.1 %	1,376 台/日

■稼働率の計算

$$\text{稼働率} = \frac{\text{1日平均利用台数}}{\text{年間総利用台数} \div \text{年間開場数}} \times \text{収容可能台数}$$

施設別調査票(平成29年4月1日現在)						施設番号		17-2						
施設名		新栄町第二自転車駐車場				用途		駐輪・駐車場施設						
所在地		新栄町13番45号				施設所管課		安全対策課						
■土地・建物情報														
施設 総 規 模	敷地面積[m ²]	761.30			バリアフリー	建物名称	建築構造	建築年月日 (取得日)		耐震性				
	建築面積[m ²]	597.78			無	自転車駐車場	鉄筋コンクリート造	H2.10.23		有				
	延床面積[m ²]	2,435.34												
■施設運営情報														
設置目的		市民の利便に資するため				施設管理者		公益社団法人茅ヶ崎市シルバー人材センター						
						施設運営者		公益社団法人茅ヶ崎市シルバー人材センター						
設置根拠		茅ヶ崎市自転車駐車場条例				指定管理導入年度		平成18年度						
利用時間		6時～22時				指定管理期間		平成28年4月1日～平成32年3月31日						
休場日		1月1日～3日				主な利用者		制限なし						
使用料・手数料の 法令規程		茅ヶ崎市自転車駐車場条例				常駐職員数[人]		常勤職員	再任用等	非常勤	派遣等	計		
施設管理方法		指定管理						1	0	1	2	4		
■事業情報														
自主事業(回数、参加者数)			レインコート、ワイヤー錠を販売(レインコート188枚、ワイヤー錠4個)											
特色のある設備・サービス			高齢者・乳幼児連れの方などを対象に優先スペースを設置している。											
委託業務			有 (主な業務 消防設備保守、駐車設備保守、夜間整備)											
■施設経費						■運営・利用状況								
費目名		平成25年度	平成26年度	平成27年度	平成28年度	平均	項目名		平成25年度	平成26年度	平成27年度	平成28年度	平均	
収入 (円)	使用料・ 手数料	33,477,875	32,710,296	31,326,980	29,977,519	31,873,168	常駐職員数[人]		4	4	4	4	4	
	国県支出金	0	0	0	0	0	施設利用台数[台]		642,395	631,884	591,179	570,905	609,091	
	その他収入	0	3,850	8,140	9,650	5,410	開場日数[日]		362	362	363	362	362	
	収入計(A)	33,477,875	32,714,146	31,335,120	29,987,169	31,878,578								
支出 (円)	人件費	21,522,284	22,394,407	22,588,743	22,741,285	22,311,680	■利用状況[稼働率%]							
	光熱水費	2,765,192	2,935,888	2,773,688	2,405,306	2,720,019	名称		収容 台数	平成25年度	平成26年度	平成27年度	平成28年度	平均
	委託料	1,810,514	1,665,908	1,605,790	1,511,013	1,648,306	自転車		2,377	75.6	74.4	69.4	66.3	71.4
	修繕費・ 工事請負費 主な建物の 減価償却費	1,653,442	1,653,442	1,653,442	1,653,442	1,653,442	1日あたりの利用台数		-	1,774.6	1,745.5	1,628.6	1,577.1	1,681.5
	その他支出	2,923,626	3,283,201	3,141,643	3,465,751	3,203,555								
	支出計(B)	41,332,962	42,590,750	42,421,210	42,434,701	42,194,906								
	市の負担額(C) (B)-(A)	7,855,087	9,876,604	11,086,090	12,447,532	10,316,328								
市の負担割合 (C)÷(B)	19.0%	23.2%	26.1%	29.3%	24.4%									
(参考)指定管理料	0	0	0	0	0									
■コスト分析[円]														
		平成25年度	平成26年度	平成27年度	平成28年度	平均								
利用1台あたり		64	67	72	74	69								
m ² 1時間あたり		2.9	3.0	3.0	3.0	3.0								
■備考		※利用台数：一時利用台数＋定期利用台数(駐車スペースを確保している為、発行時期から毎日利用したとして算出)												



施設名 新栄町第二自転車駐車場

運営者 公益社団法人茅ヶ崎市シルバー人材センター

担当課 安全対策課

施設紹介

平成29年4月1日現在

駅周辺の自転車利用者の利便と放置自転車の一掃をはかるため、自転車駐車場を設置しています。通勤通学や駅周辺への買い物は、環境にやさしく、健康にも良い自転車でおこしてください。そして自転車駐車場をご利用ください。新栄町第二自転車駐車場は、自転車の収容台数が2,377台、原動機付自転車の駐車場はありません。

施設データ

住所 新栄町13番45号

電話 0467-58-6689

利用時間 6時～22時

休場日 1月1日～3日

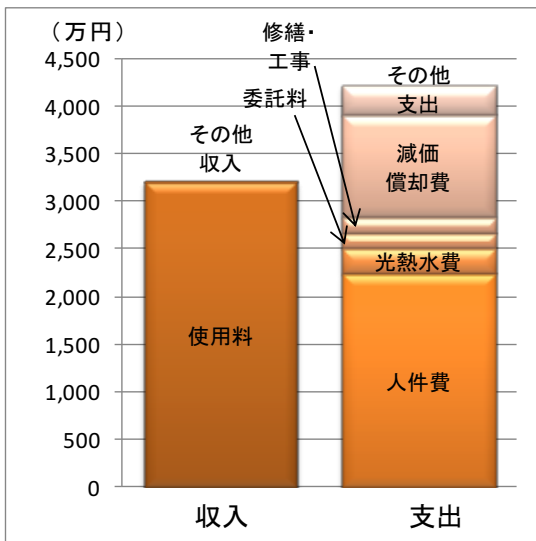
利用料金 あり

主な利用者 制限なし

常駐職員数 4人（常勤 1人、再任用等 0人、非常勤 1人、派遣等 2人）

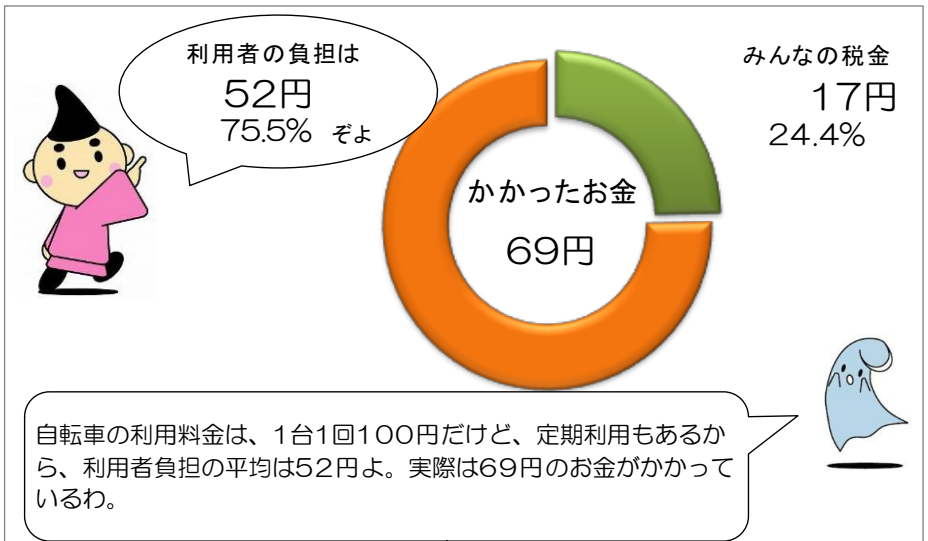
収入と支出

※4年間の平均です



1回の利用にかかったお金

※4年間の平均です



施設稼働率

	稼働率	1日あたりの利用台数
H25	75.6 %	1775 台/日
H26	74.4 %	1746 台/日
H27	69.4 %	1629 台/日
H28	66.3 %	1577 台/日

■稼働率の計算

$$\text{稼働率} = \frac{\text{1日平均利用台数} \times \text{年間開場数}}{\text{年間総利用台数} \div \text{年間開場数}} \div \text{収容可能台数}$$

施設別調査票(平成29年4月1日現在)						施設番号		17-3						
施設名		新栄町第三自転車駐車場				用途		駐輪・駐車場施設						
所在地		新栄町12番12号茅ヶ崎トラストビル地下1階				施設所管課		安全対策課						
■土地・建物情報														
施設 総 規 模	敷地面積[m ²]	- ※いこりあと同一敷地				バリアフリー	建物名称	建築構造	建築年月日 (取得日)		耐震性			
	建築面積[m ²]	935.02				無	自転車駐車場	鉄筋コンクリート造	H10.1.26		有			
	延床面積[m ²]	570.97 ※自転車駐車場の面積												
■施設運営情報														
設置目的		市民の利便に資するため				施設管理者		公益社団法人茅ヶ崎市シルバー人材センター						
						施設運営者		公益社団法人茅ヶ崎市シルバー人材センター						
設置根拠		茅ヶ崎市自転車駐車場条例				指定管理導入年度		平成18年度						
利用時間		6時～22時				指定管理期間		平成28年4月1日～平成32年3月31日						
休場日		1月1日～3日				主な利用者		制限なし						
使用料・手数料の 法令規程		茅ヶ崎市自転車駐車場条例				常駐職員数[人]		常勤職員	再任用等	非常勤	派遣等	計		
施設管理方法		指定管理						0	0	0	2	2		
■事業情報														
自主事業(回数、参加者数)		-												
特色のある設備・サービス		トラストビル利用者への利用券配布。高齢者・乳幼児連れの方などを対象に優先スペースを設置している。												
委託業務		有 (主な業務 駐車装置保守)												
■施設経費						■運営・利用状況								
費目名		平成25年度	平成26年度	平成27年度	平成28年度	平均	項目名		平成25年度	平成26年度	平成27年度	平成28年度	平均	
収入 (円)	使用料・ 手数料	10,430,832	10,145,541	10,003,050	9,822,659	10,100,521	常駐職員数[人]		2	2	2	2	2	
	国県支出金	0	0	0	0	0	施設利用台数[台]		175,469	171,969	164,294	160,928	168,165	
	その他収入	0	0	0	0	0	開場日数[日]		362	362	363	362	362	
	収入計(A)	10,430,832	10,145,541	10,003,050	9,822,659	10,100,521								
支出 (円)	人件費	12,992,941	13,374,259	13,626,591	13,954,783	13,487,143	■利用状況[稼働率%]							
	光熱水費	976,571	1,048,892	986,141	940,095	987,925	名称		収容 台数	平成25年度	平成26年度	平成27年度	平成28年度	平均
	委託料	292,798	321,724	310,769	268,565	298,464	自転車		556	87.2	85.4	81.4	80.0	83.5
	修繕費・ 工事請負費 主な建物の 減価償却費	13,223	13,223	13,223	13,223	13,223	1日あたりの利用台数		-	484.7	475.1	452.6	444.6	464.3
	その他支出	946,721	1,042,759	1,040,079	1,217,093	1,061,663								
	支出計(B)	21,159,429	21,738,032	21,913,978	22,330,934	21,785,593								
	市の負担額(C) (B)-(A)	10,728,597	11,592,491	11,910,928	12,508,275	11,685,073								
市の負担割合 (C)÷(B)	50.7%	53.3%	54.4%	56.0%	53.6%									
(参考)指定管理料	0	0	0	0	0									
■コスト分析[円]														
		平成25年度	平成26年度	平成27年度	平成28年度	平均								
利用1台あたり		121	126	133	139	130								
m ² 1時間あたり		6.4	6.6	6.6	6.8	6.6								
■備考		※利用台数：一時利用台数＋定期利用台数(駐車スペースを確保している為、発行時期から毎日利用したとして算出)												



施設名 新栄町第三自転車駐車場

運営者 公益社団法人茅ヶ崎市シルバー人材センター

担当課 安全対策課

施設紹介

平成29年4月1日現在

駅周辺の自転車利用者の利便と放置自転車の一掃をはかるため、自転車駐車場を設置しています。通勤通学や駅周辺への買い物は、環境にやさしく、健康にも良い自転車でおこしください。そして自転車駐車場をご利用ください。新栄町第三自転車駐車場は、自転車の収容台数が556台、原動機付自転車の駐車場はありません。

施設データ

住所

新栄町12番12号茅ヶ崎トラストビル地下1階

電話

0467-57-3339

利用時間

6時～22時

休場日

1月1日～3日

利用料金

あり

主な利用者

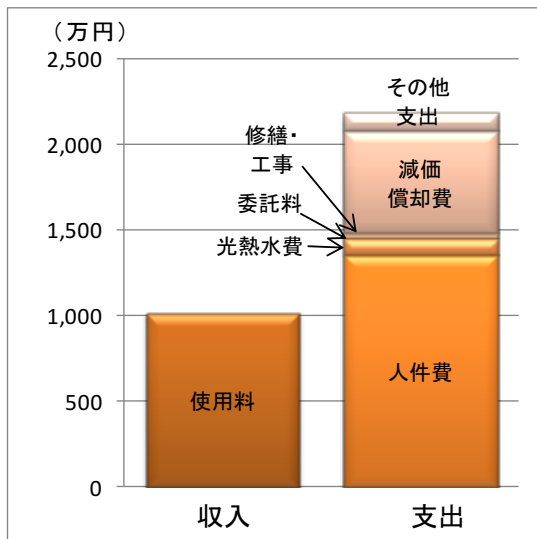
制限なし

常駐職員数

2人（常勤 0人、再任用等 0人、非常勤 0人、派遣等 2人）

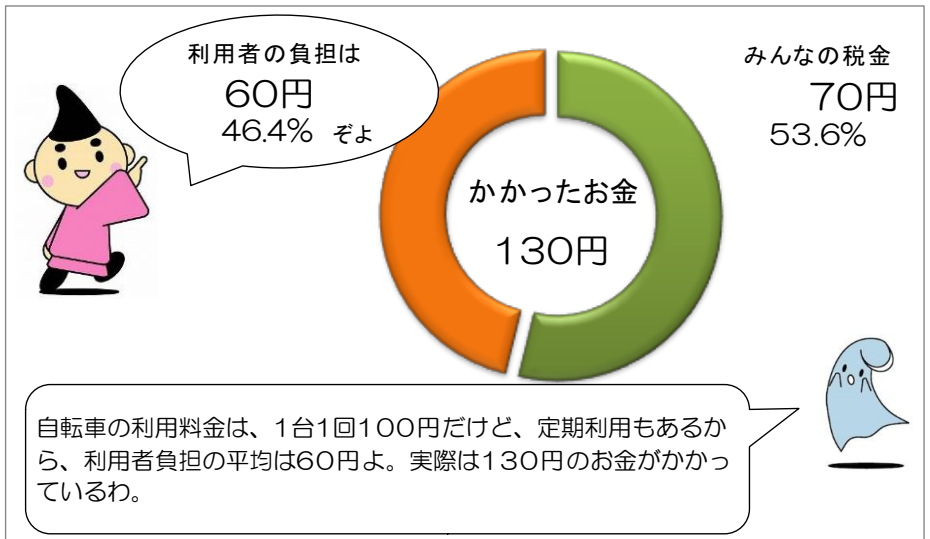
収入と支出

※4年間の平均です



1回の利用にかかったお金

※4年間の平均です



施設稼働率

	稼働率	1日あたりの利用台数
H25	87.2 %	485 台/日
H26	85.4 %	475 台/日
H27	81.4 %	453 台/日
H28	80.0 %	445 台/日

■稼働率の計算

$$\text{稼働率} = \frac{\text{1日平均利用台数} \times \text{年間開場数}}{\text{年間総利用台数} \div \text{年間開場数}} \div \text{収容可能台数}$$

施設別調査票(平成29年4月1日現在)						施設番号		17-4						
施設名		ツインウェイヴ北自転車駐車場				用途		駐輪・駐車場施設						
所在地		新栄町3番34号				施設所管課		安全対策課						
■土地・建物情報														
施設 総 規 模	敷地面積[m ²]	1,618.03			バリアフリー	建物名称	建築構造	建築年月日 (取得日)		耐震性				
	建築面積[m ²]	362.25			無	自転車駐車場	鉄骨造	H7.5.12		有				
	延床面積[m ²]	853.75				自転車駐車場	鉄骨造	H8.3.18		有				
■施設運営情報														
設置目的		市民の利便に資するため				施設管理者		公益社団法人茅ヶ崎市シルバー人材センター						
						施設運営者		公益社団法人茅ヶ崎市シルバー人材センター						
設置根拠		茅ヶ崎市自転車駐車場条例				指定管理導入年度		平成18年度						
利用時間		6時～22時				指定管理期間		平成28年4月1日～平成32年3月31日						
休場日		1月1日～3日				主な利用者		制限なし						
使用料・手数料の 法令規程		茅ヶ崎市自転車駐車場条例				常駐職員数[人]		常勤職員	再任用等	非常勤	派遣等	計		
施設管理方法		指定管理						1	0	1	2	4		
■事業情報														
自主事業(回数、参加者数)		レインコート、ワイヤー錠を販売(レインコート132枚、ワイヤー錠2個)												
特色のある設備・サービス		125ccまでの原付バイクが駐車できる。												
委託業務		有 (主な業務 夜間警備)												
■施設経費						■運営・利用状況								
費目名		平成25年度	平成26年度	平成27年度	平成28年度	平均	項目名		平成25年度	平成26年度	平成27年度	平成28年度	平均	
収入 (円)	使用料・ 手数料	25,369,350	25,138,315	25,318,655	24,847,955	25,168,569	常駐職員数[人]		4	4	4	4	4	
	国県支出金	0	0	0	0	0	施設利用台数[台]		346,365	343,971	347,034	342,903	345,068	
	その他収入	0	3,300	5,610	5,830	3,685	開場日数[日]		362	362	363	362	362	
	収入計(A)	25,369,350	25,141,615	25,324,265	24,853,785	25,172,254								
支出 (円)	人件費	20,073,092	21,310,492	22,093,696	23,551,428	21,757,177	■利用状況[稼働率%]							
	光熱水費	779,955	800,835	735,877	647,186	740,963	名称		収容 台数	平成25年度	平成26年度	平成27年度	平成28年度	平均
	委託料	412,274	482,765	259,926	275,848	357,703	自転車		500	120.2	121.5	125.3	122.4	122.4
	修繕費・ 工事請負費 主な建物の 減価償却費	431,275	431,275	431,275	431,275	431,275	原付等		500	71.2	68.6	65.9	67.1	68.2
	その他支出	2,300,116	2,300,116	2,300,116	2,300,116	2,300,116	1日あたりの利用台数		-	956.8	950.2	956.0	947.2	952.6
	支出計(B)	26,406,170	28,107,397	28,686,637	30,111,823	28,328,007								
	市の負担額(C) (B)-(A)	1,036,820	2,965,782	3,362,372	5,258,038	3,155,753								
市の負担割合 (C)÷(B)	3.9%	10.6%	11.7%	17.5%	11.1%									
(参考)指定管理料	0	0	0	0	0									
■コスト分析[円]														
		平成25年度	平成26年度	平成27年度	平成28年度	平均								
利用1台あたり		76	82	83	88	82								
㎡1時間あたり		5.3	5.7	5.8	6.1	5.7								
■備考		※利用台数：一時利用台数＋定期利用台数(駐車スペースを確保している為、発行時期から毎日利用したとして算出)												



17-4

施設名 ツインウェイヴ北自転車駐車場

運営者 公益社団法人茅ヶ崎市シ
ルバー人材センター

担当課

安全対策課

施設紹介

平成29年4月1日現在

駅周辺の自転車利用者の利便と放置自転車の一掃をはかるため、自転車駐車場を設置しています。通勤通学や駅周辺への買い物は、環境にやさしく、健康にも良い自転車でおこしください。そして自転車駐車場をご利用ください。ツインウェイヴ北自転車駐車場は、自転車の収容台数が500台、原動機付自転車と125ccのバイクが500台です。

施設データ

住所

新栄町3番34号

電話

0467-57-2225

利用時間

6時～22時

休場日

1月1日～3日

利用料金

あり

主な利用者

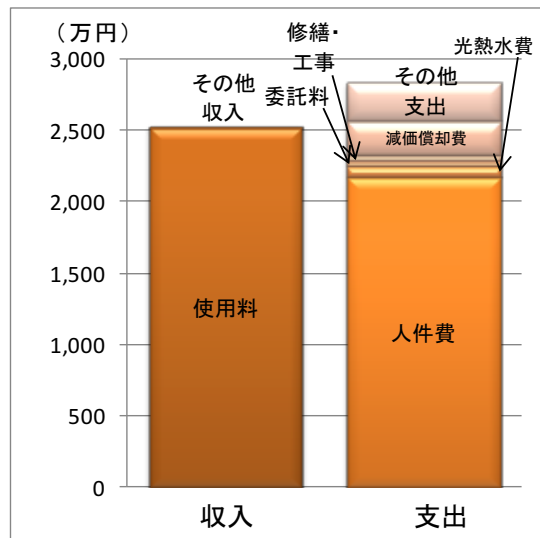
制限なし

常駐職員数

4人（常勤 1人、再任用等 0人、非常勤 1人、派遣等 2人）

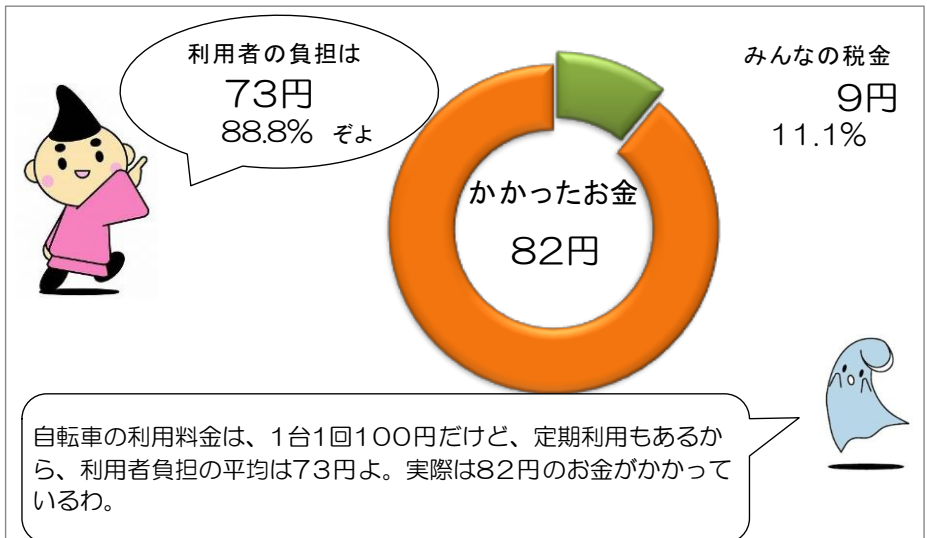
収入と支出

※4年間の平均です



1回の利用にかかったお金

※4年間の平均です



施設稼働率

	自転車稼働率	原付稼働率	1日あたりの利用台数
H25	120.2 %	71.2 %	957 台/日
H26	121.5 %	68.6 %	950 台/日
H27	125.3 %	65.9 %	956 台/日
H28	122.4 %	67.1 %	947 台/日

■稼働率の計算

$$\text{稼働率} = \frac{\text{1日平均利用台数}}{\text{年間総利用台数} \div \text{年間開場数}} \div \text{収容可能台数}$$

施設別調査票(平成29年4月1日現在)						施設番号		17-5						
施設名		ツインウェイヴ南自転車駐車場				用途		駐輪・駐車場施設						
所在地		共恵一丁目9番15号				施設所管課		安全対策課						
■土地・建物情報														
施設 総 規 模	敷地面積[m ²]	861.62			バリアフリー	建物名称	建築構造	建築年月日 (取得日)		耐震性				
	建築面積[m ²]	172.48			無	自転車駐車場	鉄骨造	H8.3.27		有				
	延床面積[m ²]	429.73												
■施設運営情報														
設置目的		市民の利便に資するため				施設管理者		公益社団法人茅ヶ崎市シルバー人材センター						
						施設運営者		公益社団法人茅ヶ崎市シルバー人材センター						
設置根拠		茅ヶ崎市自転車駐車場条例				指定管理導入年度		平成18年度						
利用時間		7時～22時				指定管理期間		平成28年4月1日～平成32年3月31日						
休場日		1月1日～3日				主な利用者		制限なし						
使用料・手数料の 法令規程		茅ヶ崎市自転車駐車場条例				常駐職員数[人]		常勤職員	再任用等	非常勤	派遣等	計		
施設管理方法		指定管理						0	0	0	2	2		
■事業情報														
自主事業(回数、参加者数)		-												
特色のある設備・サービス		子育て支援センター利用者へ利用券の配布。												
委託業務		有 (主な業務 夜間警備)												
■施設経費						■運営・利用状況								
費目名		平成25年度	平成26年度	平成27年度	平成28年度	平均	項目名		平成25年度	平成26年度	平成27年度	平成28年度	平均	
収入 (円)	使用料・ 手数料	13,563,800	13,973,140	13,578,180	12,576,690	13,422,953	常駐職員数[人]		2	2	2	2	2	
	国県支出金	0	0	0	0	0	施設利用台数[台]		223,245	231,230	226,860	216,541	224,469	
	その他収入	0	0	0	0	0	開場日数[日]		362	362	363	362	362	
	収入計(A)	13,563,800	13,973,140	13,578,180	12,576,690	13,422,953								
支出 (円)	人件費	14,654,198	15,388,829	15,282,421	15,540,145	15,216,398	■利用状況[稼働率%]							
	光熱水費	359,815	363,483	328,571	290,655	335,631	名称		収容 台数	平成25年度	平成26年度	平成27年度	平成28年度	平均
	委託料	346,294	159,804	152,150	146,479	201,182	自転車		490	125.9	130.4	127.5	122.1	126.5
	修繕費・ 工事請負費 主な建物の 減価償却費	113,072	113,072	113,072	113,072	113,072	1日あたりの利用台数		-	616.7	638.8	625.0	598.2	619.7
	その他支出	1,299,905	1,515,006	1,435,419	1,441,008	1,422,835								
	支出計(B)	18,801,593	19,568,503	19,339,942	19,559,668	19,317,426								
	市の負担額 (B)-(A)	5,237,793	5,595,363	5,761,762	6,982,978	5,894,474								
	市の負担割合 (C)/(B)	27.9%	28.6%	29.8%	35.7%	30.5%								
(参考)指定管理料	0	0	0	0	0									
■コスト分析[円]														
		平成25年度	平成26年度	平成27年度	平成28年度	平均								
利用1台あたり		84	85	85	90	86								
m ² 1時間あたり		8.1	8.4	8.3	8.4	8.3								
■備考		※利用台数：一時利用台数＋定期利用台数(駐車スペースを確保している為、発行時期から毎日利用したとして算出)												



施設名 ツインウェイ南自転車駐車場

運営者 公益社団法人茅ヶ崎市シ
ルパー人材センター

担当課

安全対策課

施設紹介

平成29年4月1日現在

駅周辺の自転車利用者の利便と放置自転車の一掃をはかるため、自転車駐車場を設置しています。通勤通学や駅周辺への買い物は、環境にやさしく、健康にも良い自転車でおこしください。そして自転車駐車場をご利用ください。ツインウェイ南自転車駐車場は、自転車の収容台数が490台、原動機付自転車の駐車場はありません。

施設データ

住所

共恵一丁目9番15号

電話

0467-58-0039

利用時間

7時～22時

休場日

1月1日～3日

利用料金

あり

主な利用者

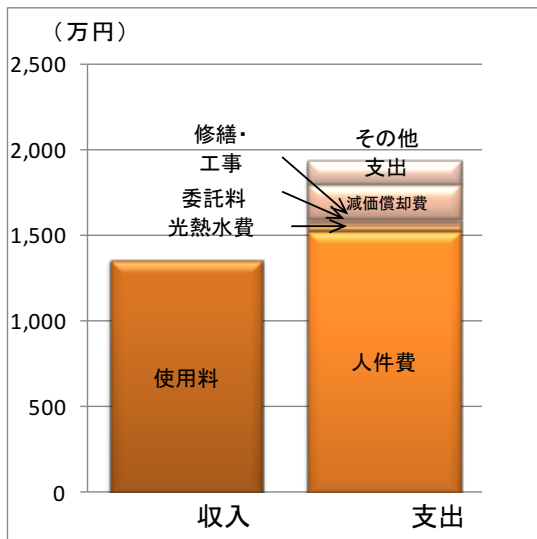
制限なし

常駐職員数

2人（常勤 0人、再任用等 0人、非常勤 0人、派遣等 2人）

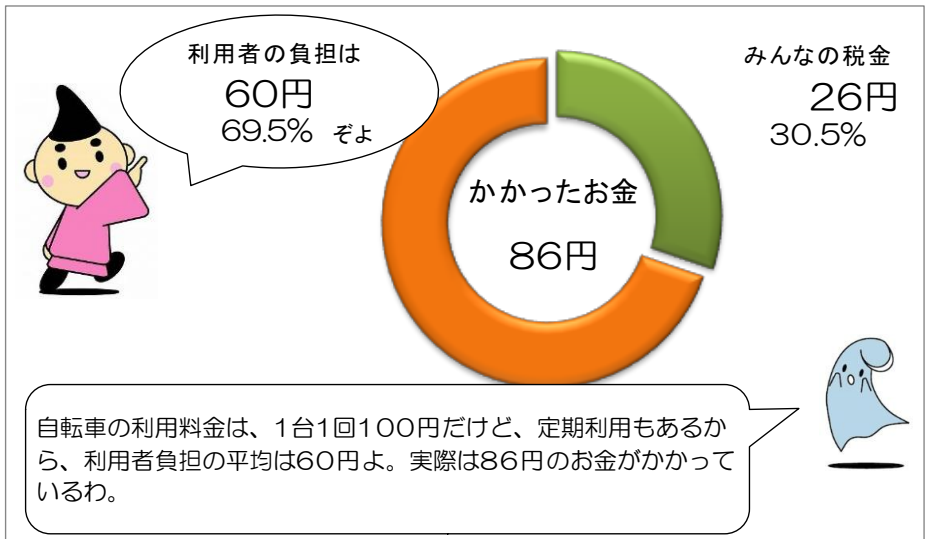
収入と支出

※4年間の平均です



1回の利用にかかったお金

※4年間の平均です



施設稼働率

	稼働率	1日あたりの利用台数
H25	125.9 %	617 台/日
H26	130.4 %	639 台/日
H27	127.5 %	625 台/日
H28	122.1 %	598 台/日

■稼働率の計算

$$\text{稼働率} = \frac{\text{1日平均利用台数} \times \text{年間開場数}}{\text{年間総利用台数} \div \text{年間開場数}} \div \text{収容可能台数}$$

施設別調査票(平成29年4月1日現在)						施設番号		17-6					
施設名		幸町自転車駐車場				用途		駐輪・駐車場施設					
所在地		幸町21番7号				施設所管課		安全対策課					
■土地・建物情報													
施設 総 規 模	敷地面積[m ²]	1,111.52			バリアフリー	建物名称	建築構造	建築年月日 (取得日)		耐震性			
	建築面積[m ²]	529.65			無	自転車駐車場	鉄骨造	S60.3.29		有			
	延床面積[m ²]	2,158.72											
■施設運営情報													
設置目的		市民の利便に資するため				施設管理者		公益社団法人茅ヶ崎市シルバー人材センター					
						施設運営者		公益社団法人茅ヶ崎市シルバー人材センター					
設置根拠		茅ヶ崎市自転車駐車場条例				指定管理導入年度		平成18年度					
利用時間		6時～22時				指定管理期間		平成28年4月1日～平成32年3月31日					
休場日		1月1日～3日				主な利用者		制限なし					
使用料・手数料の 法令規程		茅ヶ崎市自転車駐車場条例				常駐職員数[人]		常勤職員	再任用等	非常勤	派遣等	計	
施設管理方法		指定管理						1	0	1	3	5	
■事業情報													
自主事業(回数、参加者数)		レインコート、ワイヤー錠を販売(レインコート421枚、ワイヤー錠19個)											
特色のある設備・サービス		高齢者・乳幼児連れの方などを対象に優先スペースを設置している。											
委託業務		有 (主な業務 消防設備保守、サイクルペアー保守、夜間警備)											
■施設経費						■運営・利用状況							
費目名		平成25年度	平成26年度	平成27年度	平成28年度	平均	項目名	平成25年度	平成26年度	平成27年度	平成28年度	平均	
収入 (円)	使用料・ 手数料	74,927,800	76,032,575	74,880,451	73,747,860	74,897,172	常駐職員数[人]	5	5	5	5	5	
	国県支出金	0	0	0	0	0	施設利用台数[台]	1,190,402	1,202,733	1,177,513	1,167,404	1,184,513	
	その他収入	0	3,960	25,180	22,550	12,923	開場日数[日]	362	362	363	362	362	
	収入計(A)	74,927,800	76,036,535	74,905,631	73,770,410	74,910,094							
支出 (円)	人件費	33,347,638	35,392,461	35,914,138	36,867,459	35,380,424	■利用状況[稼働率%]						
	光熱水費	2,127,079	2,238,674	2,149,829	1,935,796	2,112,845	名称	収容 台数	平成25年度	平成26年度	平成27年度	平成28年度	平均
	委託料	1,223,768	1,129,021	1,080,586	1,062,803	1,124,045	自転車	2,735	111.8	112.9	110.4	109.5	111.2
	修繕費・ 工事請負費	610,765	610,765	610,765	610,765	610,765	原付等	242	98.2	99.9	96.0	95.1	97.3
	主な建物の 減価償却費	4,274,265	4,274,265	1,295,249	0	2,460,945	1日あたりの利用台数	-	3,288.4	3,322.5	3,243.8	3,224.9	3,269.9
	その他支出	11,670,135	12,772,582	9,621,204	7,018,408	10,270,582							
	支出計(B)	53,253,650	56,417,768	50,671,771	47,495,231	51,959,605							
市の負担額(C) (B)-(A)		-21,674,150	-19,618,767	-24,233,860	-26,275,179	-22,950,489							
市の負担割合 (C)÷(B)		-40.7%	-34.8%	-47.8%	-55.3%	-44.2%							
(参考)指定管理料		0	0	0	0	0							
■コスト分析[円]													
		平成25年度	平成26年度	平成27年度	平成28年度	平均							
利用1台あたり		45	47	43	41	44							
m ² 1時間あたり		4.3	4.5	4.0	3.8	4.2							
■備考		※利用台数：一時利用台数＋定期利用台数(駐車スペースを確保している為、発行時期から毎日利用したとして算出) ※市の負担額が-(マイナス)の年度は、収入が支出を上回ったことを表しています。											



施設名

幸町自転車駐車場

運営者

公益社団法人茅ヶ崎市
シルバー人材センター

担当課

安全対策課

施設紹介

平成29年4月1日現在

駅周辺の自転車利用者の利便と放置自転車の一掃をはかるため、自転車駐車場を設置しています。通勤通学や駅周辺への買い物は、環境にやさしく、健康にも良い自転車でおこしてください。そして自転車駐車場をご利用ください。幸町自転車駐車場は、自転車の収容台数が2,735台、原動機付自転車が242台です。

施設データ

住所

幸町21番7号

電話

0467-83-6079

利用時間

6時～22時

休場日

1月1日～3日

利用料金

あり

主な利用者

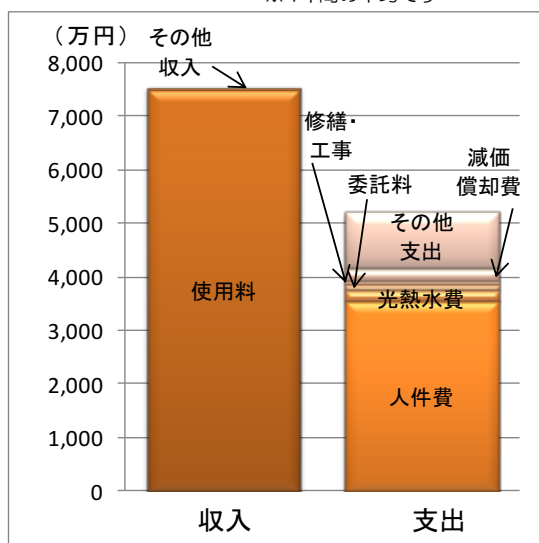
制限なし

常駐職員数

5人（常勤 1人、再任用等 0人、非常勤 1人、派遣等 3人）

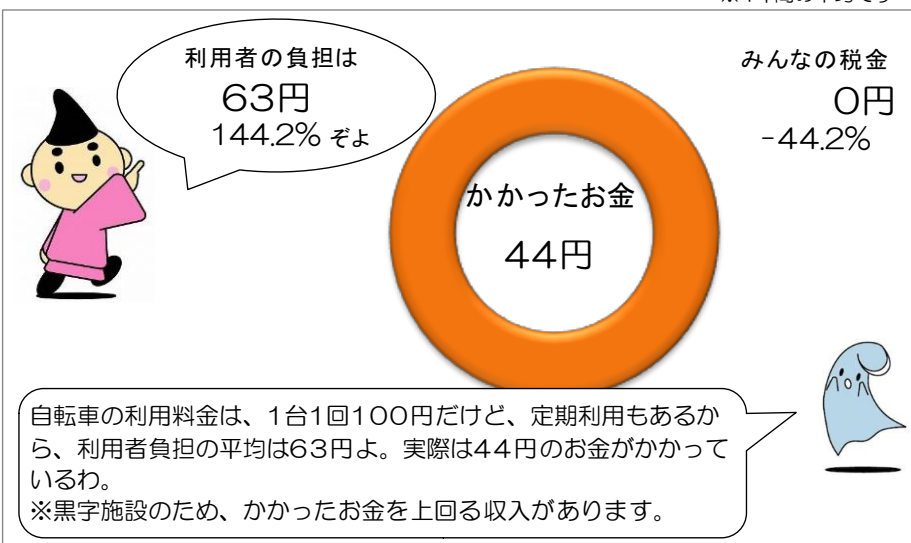
収入と支出

※4年間の平均です



1回の利用にかかったお金

※4年間の平均です



施設稼働率

	自転車稼働率	原付稼働率	1日あたりの利用台数
H25	111.8 %	98.2 %	3,288 台/日
H26	112.9 %	99.9 %	3,323 台/日
H27	110.4 %	96.0 %	3,244 台/日
H28	109.5 %	95.1 %	3,225 台/日

■稼働率の計算

$$\text{稼働率} = \frac{\text{1日平均利用台数} \times \text{年間開場数}}{\text{年間総利用台数} \div \text{年間開場数}} \div \text{収容可能台数}$$

施設別調査票(平成29年4月1日現在)						施設番号		17-7					
施設名	幸町第二自転車駐車場				用途	駐輪・駐車場施設							
所在地	幸町3番24号				施設所管課	安全対策課							
■土地・建物情報													
施設 総 規 模	敷地面積[m ²]	101.92 ※賃借により使用			バリアフリー	建物名称	建築構造	建築年月日 (取得日)		耐震性			
	建築面積[m ²]	-			-								
	延床面積[m ²]	-											
■施設運営情報													
設置目的	市民の利便に資するため				施設管理者	公益社団法人茅ヶ崎市シルバー人材センター							
					施設運営者	公益社団法人茅ヶ崎市シルバー人材センター							
設置根拠	茅ヶ崎市自転車駐車場条例				指定管理導入年度	平成27年度							
利用時間	6時～22時				指定管理期間	平成27年11月1日～平成32年3月31日							
休場日	1月1日～3日				主な利用者	制限なし							
使用料・手数料の 法令規程	茅ヶ崎市自転車駐車場条例				常駐職員数[人]	常勤職員	再任用等	非常勤	派遣等	計			
施設管理方法	指定管理					0	0	0	0	0			
■事業情報													
自主事業(回数、参加者数)	-												
特色のある設備・サービス	-												
委託業務	無 (主な業務)												
■施設経費						■運営・利用状況							
	費目名	平成25年度	平成26年度	平成27年度	平成28年度	平均	項目名	平成25年度	平成26年度	平成27年度	平成28年度	平均	
収入 (円)	使用料・ 手数料	-	-	431,059	1,291,880	861,470	常駐職員数[人]	-	-	0	0	0	
	国県支出金	-	-	-	-	-	施設利用台数[台]	-	-	8,806	26,788	17,797	
	その他収入	-	-	-	-	-	開場日数[日]	-	-	119	362	241	
	収入計(A)	-	-	431,059	1,291,880	861,470							
支出 (円)	人件費	-	-	652,165	1,333,394	992,780	■利用状況[稼働率%]						
	光熱水費	-	-	64,500	55,032	59,766	名称	収容 台数	平成25年度	平成26年度	平成27年度	平成28年度	平均
	委託料	-	-	89,510	4,499	47,005	自転車	74	-	-	100.0	100.0	100.0
	修繕費・ 工事請負費 主な建物の 減価償却費	-	-	2,970,021	2,970,021	2,970,021	1日あたりの利用台数	-	-	-	74.0	74.0	74.0
	その他支出	-	-	960,844	1,703,533	1,332,189							
	支出計(B)	-	-	4,737,040	6,066,479	5,401,760							
	市の負担額(C) (B)-(A)	-	-	4,305,981	4,774,599	4,540,290							
市の負担割合 (C)÷(B)	-	-	90.9%	78.7%	84.1%								
(参考)指定管理料	-	-	0	0	0								
■コスト分析[円]													
		平成25年度	平成26年度	平成27年度	平成28年度	平均							
	利用1台あたり	-	-	538	226	382							
	m ² 1時間あたり	-	-	-	-	-							
■備考	※利用台数：一時利用台数＋定期利用台数(駐車スペースを確保している為、発行時期から毎日利用したとして算出) ※平成27年度は、11月以降の実績のため、利用やコストが少なくなっています。												



施設名

幸町第二自転車駐車場

運営者

公益社団法人茅ヶ崎市シルバー人材センター

担当課

安全対策課

施設紹介

平成29年4月1日現在

駅周辺の自転車利用者の利便と放置自転車の一掃をはかるため、自転車駐車場を設置しています。通勤通学や駅周辺への買い物は、環境にやさしく、健康にも良い自転車でおこしください。そして自転車駐車場をご利用ください。幸町第二自転車駐車場は、自転車の収容台数が74台です。

施設データ

住所

幸町3番24号

電話

0467-83-6079※幸町自転車駐車場

利用時間

6時～22時

休場日

1月1日～3日

利用料金

あり

主な利用者

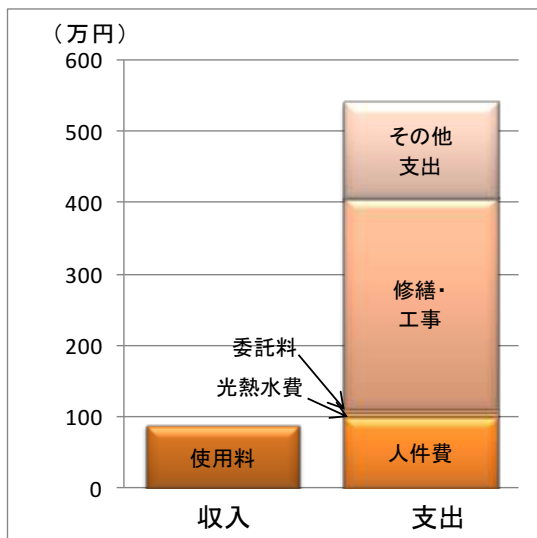
制限なし

常駐職員数

0人（常勤 0人、再任用等 0人、非常勤 0人、派遣等 0人）

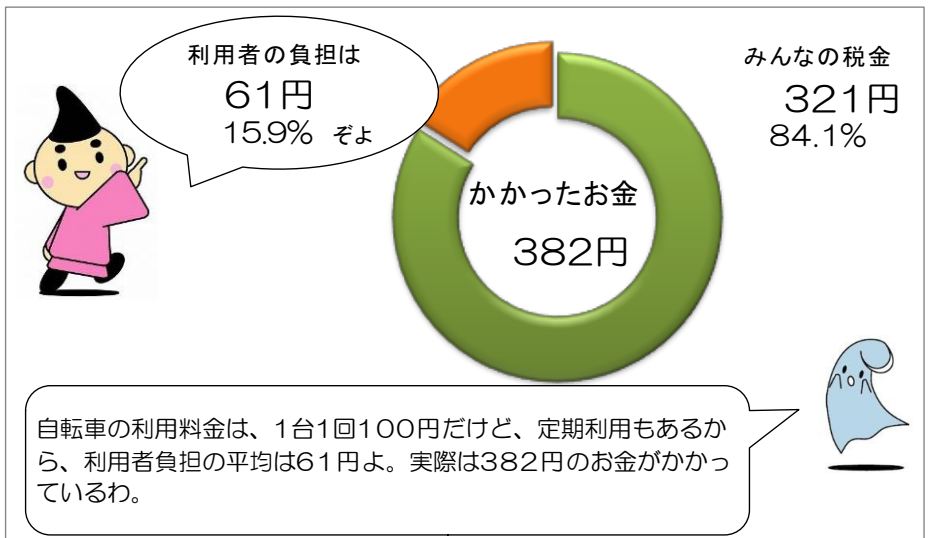
収入と支出

※2年間の平均です



1回の利用にかかったお金

※2年間の平均です



施設稼働率

	自転車稼働率	1日あたりの利用台数
H25	- %	- 台/日
H26	- %	- 台/日
H27	100.0 %	74 台/日
H28	100.0 %	74 台/日

■稼働率の計算

$$\text{稼働率} = \frac{\text{1日平均利用台数}}{\text{年間総利用台数} \div \text{年間開場数}} \times \text{収容可能台数}$$

施設別調査票(平成29年4月1日現在)						施設番号		17-8					
施設名		共恵自転車駐車場				用途		駐輪・駐車場施設					
所在地		共恵一丁目2番13号				施設所管課		安全対策課					
■土地・建物情報													
施設 総 規 模	敷地面積[m ²]	91.42 ※賃借により使用				バリアフリー	建物名称	建築構造	建築年月日 (取得日)	耐震性			
	建築面積[m ²]	-				-							
	延床面積[m ²]	-											
■施設運営情報													
設置目的		市民の利便に資するため				施設管理者		公益社団法人茅ヶ崎市シルバー人材センター					
						施設運営者		公益社団法人茅ヶ崎市シルバー人材センター					
設置根拠		茅ヶ崎市自転車駐車場条例				指定管理導入年度		平成18年度					
利用時間		6時～22時				指定管理期間		平成28年4月1日～平成32年3月31日					
休場日		1月1日～3日				主な利用者		制限なし					
使用料・手数料の 法令規程		茅ヶ崎市自転車駐車場条例				常駐職員数[人]		常勤職員	再任用等	非常勤	派遣等	計	
施設管理方法		指定管理						0	0	1	0	1	
■事業情報													
自主事業(回数、参加者数)		-											
特色のある設備・サービス		-											
委託業務		無 (主な業務)											
■施設経費						■運営・利用状況							
費目名		平成25年度	平成26年度	平成27年度	平成28年度	平均	項目名	平成25年度	平成26年度	平成27年度	平成28年度	平均	
収入 (円)	使用料・ 手数料	1,754,100	1,810,660	4,037,880	5,005,090	3,151,933	常駐職員数[人]	1	1	1	1	1	
	国県支出金	0	0	0	0	0	施設利用台数[台]	36,318	37,959	77,808	103,170	63,814	
	その他収入	0	0	0	0	0	開場日数[日]	362	362	363	362	362	
	収入計(A)	1,754,100	1,810,660	4,037,880	5,005,090	3,151,933							
支出 (円)	人件費	3,573,352	3,704,712	4,482,071	4,633,538	4,098,418	■利用状況[稼働率%]						
	光熱水費	62,636	64,870	7,993	14,950	37,612	名称	収容 台数	平成25年度	平成26年度	平成27年度	平成28年度	平均
	委託料	4,394	4,618	223,218	17,548	62,445	自転車	264	106.7	111.6	103.6	108.0	107.5
	修繕費・ 工事請負費 主な建物の 減価償却費	2,838	2,838	2,838	2,838	2,838	1日あたりの利用台数	-	100.3	104.9	214.3	285.0	176.1
	その他支出	3,355,868	3,525,858	7,555,678	9,512,547	5,987,488							
	支出計(B)	6,999,088	7,302,896	12,271,798	14,181,421	10,188,801							
	市の負担額(C) (B)-(A)	5,244,988	5,492,236	8,233,918	9,176,331	7,036,868							
市の負担割合 (C)÷(B)	74.9%	75.2%	67.1%	64.7%	69.1%								
(参考)指定管理料	0	0	0	0	0								
■コスト分析[円]													
		平成25年度	平成26年度	平成27年度	平成28年度	平均							
利用1台あたり		193	192	158	137	170							
㎡1時間あたり		-	-	-	-	-							
■備考		※利用台数：一時利用台数＋定期利用台数(駐車スペースを確保している為、発行時期から毎日利用したとして算出) ※その他支出は、主に賃賃借料です。											



17-8

施設名

共恵自転車駐車場

運営者

公益社団法人茅ヶ崎市シ
ルバー人材センター

担当課

安全対策課

施設紹介

平成29年4月1日現在

駅周辺の自転車利用者の利便と放置自転車の一掃をはかるため、自転車駐車場を設置しています。通勤通学や駅周辺への買い物は、環境にやさしく、健康にも良い自転車でおこしください。そして自転車駐車場をご利用ください。共恵自転車駐車場は、自転車の収容台数が264台、原動機付自転車の駐車場はありません。

施設データ

住所

共恵一丁目2番13号

電話

-

利用時間

6時～22時

休場日

1月1日～3日

利用料金

あり

主な利用者

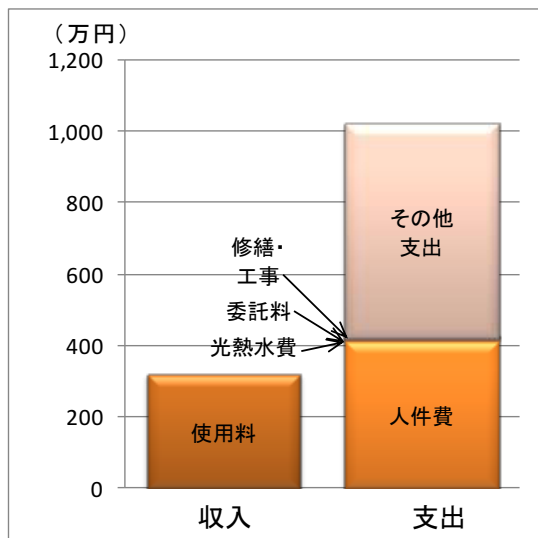
制限なし

常駐職員数

1人（常勤 0人、再任用等 0人、非常勤 1人、派遣等 0人）

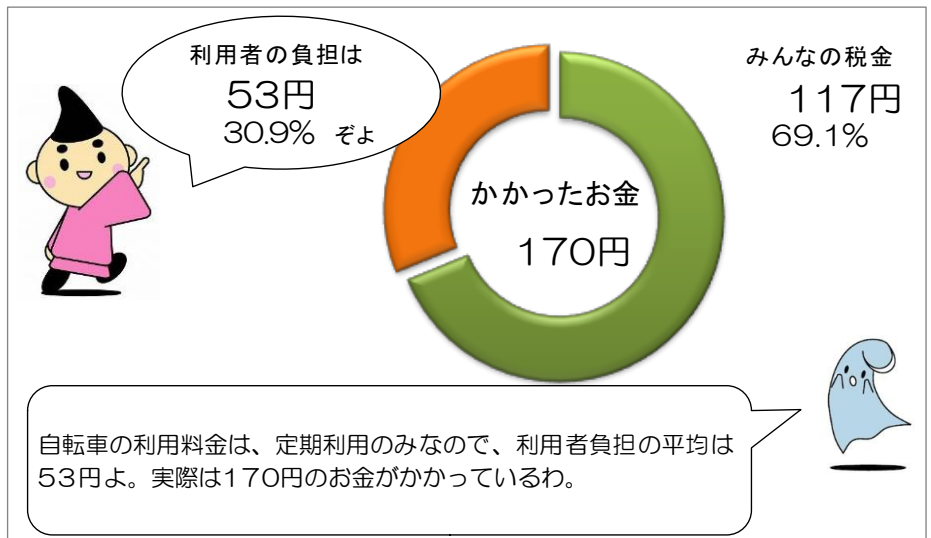
収入と支出

※4年間の平均です



1回の利用にかかったお金

※4年間の平均です



施設稼働率

年度	稼働率	1日あたりの利用台数
H25	106.7 %	100 台/日
H26	111.6 %	105 台/日
H27	103.6 %	214 台/日
H28	108.0 %	285 台/日

■稼働率の計算

$$\text{稼働率} = \frac{\text{1日平均利用台数}}{\text{年間総利用台数} \div \text{年間開場数}} \times \text{収容可能台数}$$

施設別調査票(平成29年4月1日現在)						施設番号		17-9					
施設名		本宿町自転車駐車場				用途		駐輪・駐車場施設					
所在地		本宿町11番59号				施設所管課		安全対策課					
■土地・建物情報													
施設 総 規 模	敷地面積[m ²]	1,317.80 ※賃借により使用			バリアフリー	建物名称	建築構造	建築年月日 (取得日)	耐震性				
	建築面積[m ²]	- ※賃借により使用			無	自転車駐車場	鉄骨鉄筋コンクリート造	-	有				
	延床面積[m ²]	2,297.40 ※駐車場の面積											
■施設運営情報													
設置目的		市民の利便に資するため			施設管理者	公益社団法人茅ヶ崎市シルバー人材センター							
					施設運営者	公益社団法人茅ヶ崎市シルバー人材センター							
設置根拠		茅ヶ崎市自転車駐車場条例			指定管理導入年度	平成18年度							
利用時間		6時～22時			指定管理期間	平成28年4月1日～平成32年3月31日							
休場日		1月1日～3日			主な利用者	制限なし							
使用料・手数料の 法令規程		茅ヶ崎市自転車駐車場条例			常駐職員数[人]	常勤職員	再任用等	非常勤	派遣等	計			
施設管理方法		指定管理				1	0	1	1	3			
■事業情報													
自主事業(回数、参加者数)		レインコート、ワイヤー錠を販売(レインコート190枚、ワイヤー錠4個)											
特色のある設備・サービス		125ccまでの原付バイクが駐車できる。高齢者・乳幼児連れの方などを対象に優先スペースを設置している。											
委託業務		有 (主な業務 消防設備保守、夜間警備)											
■施設経費						■運営・利用状況							
費目名		平成25年度	平成26年度	平成27年度	平成28年度	平均	項目名	平成25年度	平成26年度	平成27年度	平成28年度	平均	
収入 (円)	使用料・ 手数料	30,586,850	29,937,145	29,855,080	29,380,125	29,939,800	常駐職員数[人]	3	3	3	3	3	
	国県支出金	0	0	0	0	0	施設利用台数[台]	539,487	525,984	514,719	502,533	520,681	
	その他収入	0	3,080	9,790	8,470	5,335	開場日数[日]	362	362	363	362	362	
	収入計(A)	30,586,850	29,940,225	29,864,870	29,388,595	29,945,135							
支出 (円)	人件費	22,196,630	23,688,225	24,035,710	24,755,243	23,668,952	■利用状況[稼働率%]						
	光熱水費	868,501	907,421	933,189	943,077	913,047	名称	収容 台数	平成25年度	平成26年度	平成27年度	平成28年度	平均
	委託料	1,136,195	611,260	654,461	829,047	807,741	自転車	1,454	91.4	89.0	86.8	84.3	87.9
	修繕費・ 工事請負費 主な建物の 減価償却費	201,965	201,965	201,965	201,965	201,965	原付等	242	66.7	65.6	64.4	67.4	66.0
	その他支出	0	0	0	0	0	1日あたりの利用台数	-	1,490.3	1,453.0	1,418.0	1,388.2	1,437.4
	支出計(B)	77,969,291	80,839,579	81,115,145	82,247,110	80,542,781							
	市の負担額(C) (B)-(A)	47,382,441	50,899,354	51,250,275	52,858,515	50,597,646							
市の負担割合 (C)÷(B)	60.8%	63.0%	63.2%	64.3%	62.8%								
(参考)指定管理料	0	0	0	0	0								
■コスト分析[円]													
		平成25年度	平成26年度	平成27年度	平成28年度	平均							
利用1台あたり		145	154	158	164	155							
m ² 1時間あたり		5.9	6.1	6.1	6.2	6.1							
■備考		※利用台数：一時利用台数＋定期利用台数(駐車スペースを確保している為、発行時期から毎日利用したとして算出) ※その他支出は、主に賃借料です。											



施設名

本宿町自転車駐車場

運営者

公益社団法人茅ヶ崎市シ
ルバー人材センター

担当課

安全対策課

施設紹介

平成29年4月1日現在

駅周辺の自転車利用者の利便と放置自転車の一掃をはかるため、自転車駐車場を設置しています。通勤通学や駅周辺への買い物は、環境にやさしく、健康にも良い自転車でおこください。そして自転車駐車場をご利用ください。本宿町自転車駐車場は、自転車の収容台数が1,454台、原動機付自転車と125ccのバイクが242台です。

施設データ

住所

本宿町11番59号

電話

0467-52-2861

利用時間

6時～22時

休場日

1月1日～3日

利用料金

あり

主な利用者

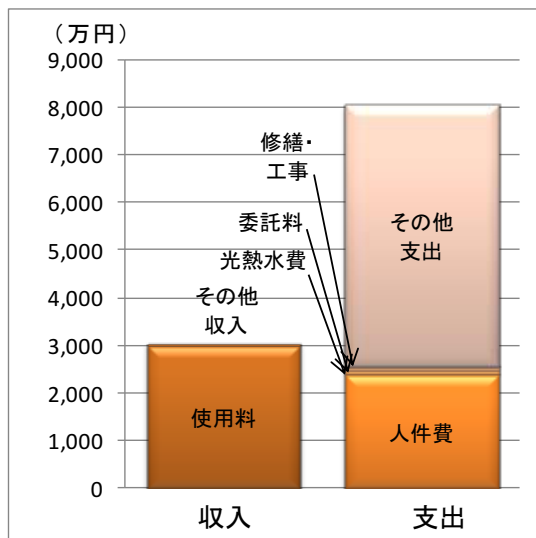
制限なし

常駐職員数

3人（常勤 1人、再任用等 0人、非常勤 1人、派遣等 1人）

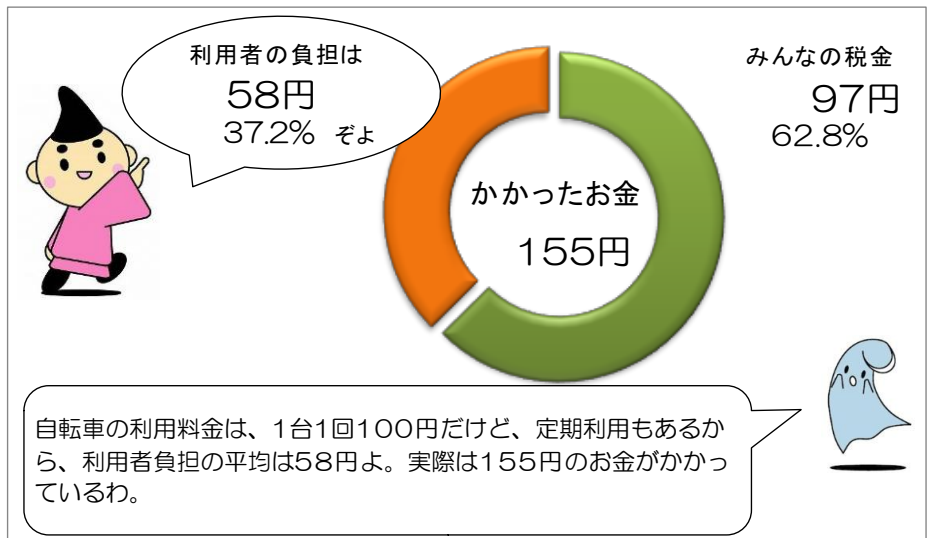
収入と支出

※4年間の平均です



1回の利用にかかったお金

※4年間の平均です



施設稼働率

	自転車稼働率	原付稼働率	1日あたりの利用台数
H25	91.4 %	66.7 %	1,490 台/日
H26	89.0 %	65.6 %	1,453 台/日
H27	86.8 %	64.4 %	1,418 台/日
H28	84.3 %	67.4 %	1,388 台/日

■稼働率の計算

$$\text{稼働率} = \frac{\text{1日平均利用台数}}{\text{年間総利用台数} \div \text{年間開場数}} \div \text{収容可能台数}$$

施設別調査票(平成29年4月1日現在)						施設番号		17-10					
施設名		茅ヶ崎第1駐車場(市営茅ヶ崎駐車場)				用途		駐輪・駐車場施設					
所在地		茅ヶ崎二丁目2番20号				施設所管課		安全対策課					
■土地・建物情報													
施設 総規 模	敷地面積[m ²]	4,827.00		バリアフリー	建物名称	建築構造	建築年月日 (取得日)	耐震性					
	建築面積[m ²]	2,641.47		無	駐車場棟	鉄筋コンクリート造	S57.4.1	無					
	延床面積[m ²]	10,049.57											
■施設運営情報													
設置目的		道路交通の円滑化を図り、市民の利便に資するため			施設管理者	公益社団法人茅ヶ崎市シルバー人材センタータイムズ24株式会社連合体							
					施設運営者	公益社団法人茅ヶ崎市シルバー人材センタータイムズ25株式会社連合体							
設置根拠		茅ヶ崎市駐車場条例			指定管理導入年度	平成18年度							
利用時間		24時間			指定管理期間	平成28年1月1日～平成32年3月31日							
休場日		1月1日～3日			主な利用者	制限なし							
使用料・手数料の 法令規程		茅ヶ崎市駐車場条例・茅ヶ崎市駐車場条例施行規則			常駐職員数[人]	常勤職員	再任用等	非常勤	派遣等	計			
施設管理方法		指定管理				1	0	3	0	4			
■事業情報													
自主事業(回数、参加者数)		-											
特色のある設備・サービス		電気自動車用の急速充電器、通常充電器を設置している。											
委託業務		有 (主な業務 消防設備保守、管制装置保守、夜間警備)											
■施設経費						■運営・利用状況							
費目名		平成25年度	平成26年度	平成27年度	平成28年度	平均	項目名	平成25年度	平成26年度	平成27年度	平成28年度	平均	
収入 (円)	使用料・ 手数料	46,974,500	46,223,630	42,994,186	41,960,240	44,538,139	常駐職員数[人]	3	3	3	4	3	
	国県支出金	0	0	0	0	0	施設利用台数[台]	154,362	240,747	199,470	103,124	174,426	
	その他収入	0	0	4,010,659	12,601,250	4,152,977	開場日数[日]	365	365	365	365	365	
	収入計(A)	46,974,500	46,223,630	47,004,845	54,561,490	48,691,116							
支出 (円)	人件費	23,955,032	25,344,431	26,892,661	22,242,299	24,608,606	■利用状況[稼働率%]						
	光熱水費	4,591,674	5,016,771	3,631,647	4,409,865	4,412,489	名称	収容 台数	平成25年度	平成26年度	平成27年度	平成28年度	平均
	委託料	3,991,720	3,706,198	8,939,001	24,461,100	10,274,505	自動車	466	92.4	147.4	122.1	64.4	106.6
	修繕費・ 工事請負費 主な建物の 減価償却費	6,740,408	6,740,408	6,740,408	6,740,408	6,740,408	原付等	63	46.7	46.5	36.1	8.5	34.5
	その他支出	35,273,990	35,273,990	35,273,990	35,273,990	35,273,990	1日あたりの利用台数	-	422.9	659.6	546.5	179.0	452.0
	支出計(B)	7,042,150	9,804,510	6,751,029	2,542,226	6,534,979							
	市の負担額(C) (B)-(A)	81,594,974	85,886,308	88,228,736	95,669,888	87,844,977							
市の負担割合 (C)÷(B)	34,620,474	39,662,678	41,223,891	41,108,398	39,153,860								
(参考)指定管理料	42.4%	46.2%	46.7%	43.0%	44.6%								
	0	0	0	0	0								
■コスト分析[円]													
	平成25年度	平成26年度	平成27年度	平成28年度	平均								
利用1台あたり	529	357	442	928	564								
m ² 1時間あたり	0.9	1.0	1.0	1.1	1.0								
■備考		※利用台数は、一時利用、定期利用を含めて、出庫した車の台数です。											



施設名 茅ヶ崎第1駐車場(市営茅ヶ崎駐車場)

運営者 公益社団法人茅ヶ崎市シルバー人材センタータイムズ25株式会社連合体

担当課 安全対策課

施設紹介

平成29年4月1日現在

市街地における道路交通の円滑化と利便性を図るため、自動車駐車場を設置しています。駅周辺に自動車でお越しの節は是非、自動車駐車場をご利用ください。また、電気自動車用急速充電器1基、4階に通常充電器(200V・100V)3基6台分が設置されています。

施設データ

住所 茅ヶ崎二丁目2番20号

電話 0467-86-8006

利用時間 24時間

休場日 1月1日～3日

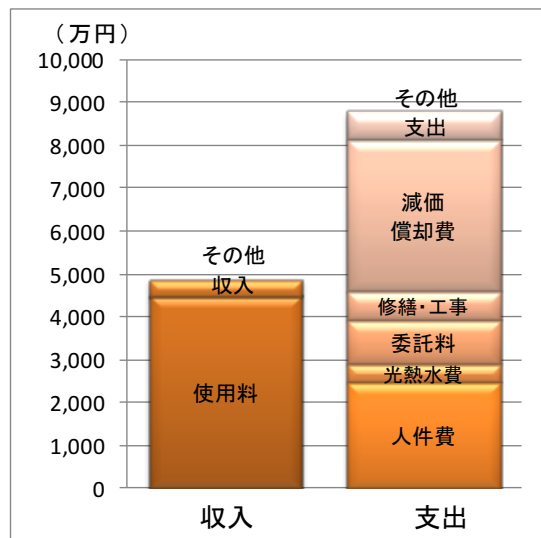
利用料金 あり

主な利用者 制限なし

常駐職員数 4人(常勤 1人、再任用等 0人、非常勤 3人、派遣等 0人)

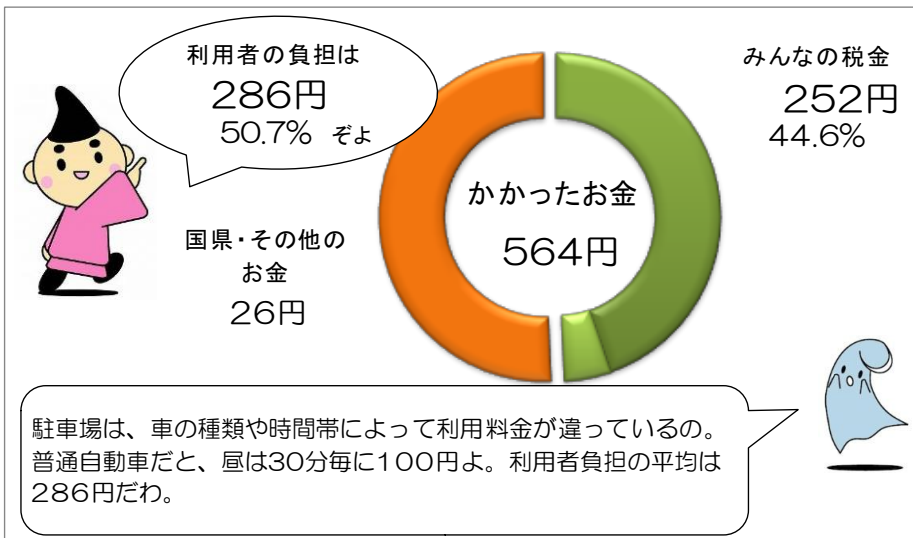
収入と支出

※4年間の平均です



1回の利用にかかったお金

※4年間の平均です



施設稼働率

	自動車稼働率	原付稼働率	1日あたりの利用台数
H25	92.4 %	46.7 %	423 台/日
H26	147.4 %	46.5 %	660 台/日
H27	122.1 %	36.1 %	547 台/日
H28	64.4 %	8.5 %	179 台/日

■稼働率の計算

$$\text{稼働率} = \frac{\text{1日平均利用台数}}{\text{年間総利用台数} \div \text{年間開場数}} \div \text{収容可能台数}$$

施設別調査票(平成29年4月1日現在)						施設番号		17-11						
施設名		東海岸南自動車駐車場				用途		駐輪・駐車場施設						
所在地		東海岸南六丁目8955番1				施設所管課		安全対策課						
■土地・建物情報														
施設 総 規 模	敷地面積[m ²]	1,895.00 ※賃借により使用				バリアフリー	建物名称	建築構造	建築年月日 (取得日)	耐震性				
	建築面積[m ²]	8.52				無	管理棟	鉄骨造	H11.5.6	有				
	延床面積[m ²]	8.52												
■施設運営情報														
設置目的		道路交通の円滑化を図り、市民の利便に資するため				施設管理者		公益社団法人茅ヶ崎市シルバー人材センター						
						施設運営者		公益社団法人茅ヶ崎市シルバー人材センター						
設置根拠		茅ヶ崎市駐車場条例				指定管理導入年度		平成18年度						
利用時間		8時30分～17時(7・8月は7時～18時)				指定管理期間		平成28年4月1日～平成32年3月31日						
休場日		1月1日～3日				主な利用者		制限なし						
使用料・手数料の 法令規程		茅ヶ崎市駐車場条例・茅ヶ崎市駐車場条例施行規則				常駐職員数[人]		常勤職員	再任用等	非常勤	派遣等	計		
施設管理方法		指定管理						0	0	2	0	2		
■事業情報														
自主事業(回数、参加者数)		-												
特色のある設備・サービス		-												
委託業務		無 (主な業務)												
■施設経費						■運営・利用状況								
費目名		平成25年度	平成26年度	平成27年度	平成28年度	平均	項目名		平成25年度	平成26年度	平成27年度	平成28年度	平均	
収入 (円)	使用料・ 手数料	10,592,400	12,981,440	14,895,330	12,720,090	12,797,315	常駐職員数[人]		2	2	2	2	2	
	国県支出金	0	0	0	0	0	施設利用台数[台]		16,355	20,268	22,523	19,186	19,583	
	その他収入	0	0	0	5,490	1,373	開場日数[日]		362	362	363	362	362	
	収入計(A)	10,592,400	12,981,440	14,895,330	12,725,580	12,798,688								
支出 (円)	人件費	8,349,341	8,602,924	10,109,704	9,370,193	9,108,041	■利用状況[稼働率%]							
	光熱水費	84,251	92,876	109,856	86,696	93,420	名称		収容 台数	平成25年度	平成26年度	平成27年度	平成28年度	平均
	委託料	62,069	80,093	117,418	88,433	87,003	自動車		60	75.3	92.5	102.8	99.9	92.6
	修繕費・ 工事請負費 主な建物の 減価償却費	48,366	48,366	48,366	48,366	48,366	1日あたりの利用台数		-	45.2	56.0	62.0	53.0	54.1
	その他支出	5,592,601	5,857,888	6,222,102	6,291,833	5,991,106								
	支出計(B)	14,136,628	14,682,147	16,607,446	15,885,521	15,327,936								
	市の負担額(C) (B)-(A)	3,544,228	1,700,707	1,712,116	3,159,941	2,529,248								
市の負担割合 (C)/(B)	25.1%	11.6%	10.3%	19.9%	16.5%									
(参考)指定管理料	0	0	0	0	0									
■コスト分析[円]														
		平成25年度	平成26年度	平成27年度	平成28年度	平均								
利用1台あたり		864	724	737	828	788								
m ² 1時間あたり		539.2	560.0	631.7	605.9	584.2								
■備考		※利用台数は、入庫した車の台数です。												

施設紹介

平成29年4月1日現在

市街地における道路交通の円滑化と利便性を図るため、自動車駐車場を設置しています。海に自動車でお越しの節は是非、自動車駐車場をご利用ください。営業時間、料金は季節により変更となります。

施設データ

住所

東海岸南六丁目8955番1

電話

0467-82-1911

利用時間

8時30分～17時(7・8月は7時～18時)

休場日

1月1日～3日

利用料金

あり

主な利用者

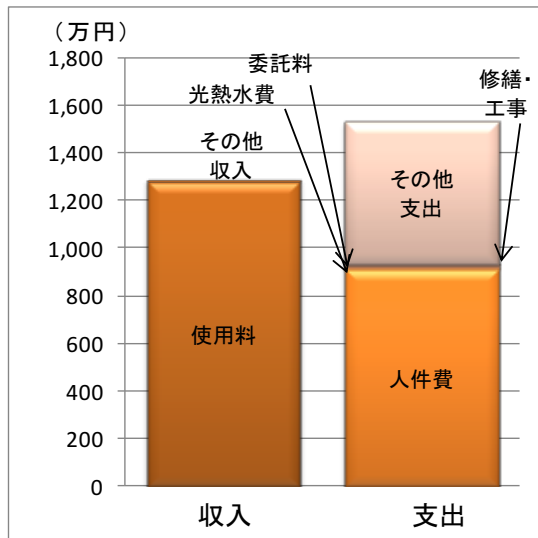
制限なし

常駐職員数

2人(常勤 0人、再任用等 0人、非常勤 2人、派遣等 0人)

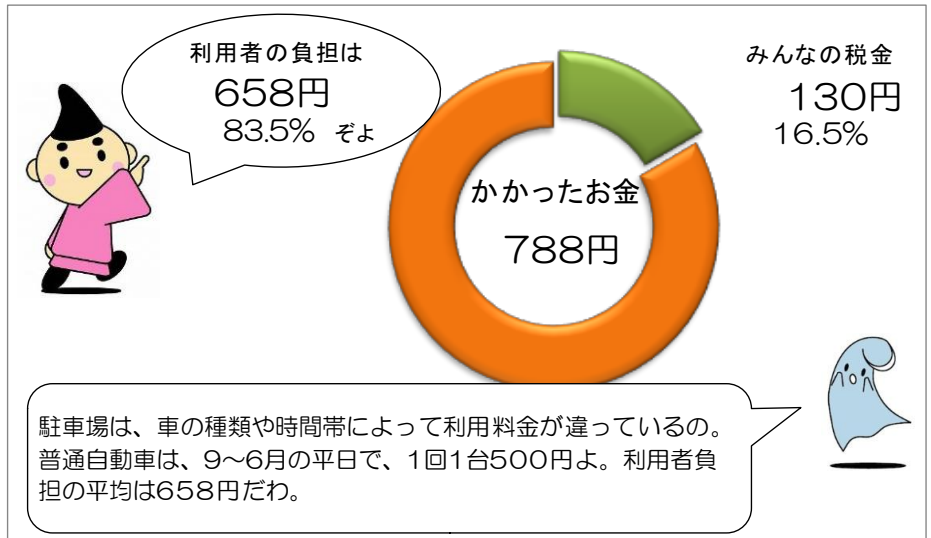
収入と支出

※4年間の平均です



1回の利用にかかったお金

※4年間の平均です



施設稼働率

年度	稼働率	1日あたりの利用台数
H25	75.3 %	45 台/日
H26	92.5 %	56 台/日
H27	102.8 %	62 台/日
H28	99.9 %	53 台/日

■稼働率の計算

$$\text{稼働率} = \frac{\text{1日平均利用台数}}{\text{年間総利用台数} \div \text{年間開場数}} \times \text{収容可能台数}$$

18 その他施設

施設番号	施設名	複合施設	賃借
18-1	斎場	—	
18-2	コミュニティホール	茅ヶ崎市役所 消防本部・茅ヶ崎市寒川町 消防指令センター	
18-3	農業ふれあい広場	—	
18-4	男女共同参画推進センターいこりあ	新栄町第三自転車駐車場	
18-5	勤労市民会館	—	
18-6	柳島キャンプ場	—	

どの区分にも分けることが難しい施設を「その他施設」としてまとめました。

茅ヶ崎市勤労市民会館は、指定管理者制度を導入し、民間の力を活用して運営しています。施設利用者数が年間で12万人以上となっていますが、貸室だけでなく、ふるさとハローワークの利用者が多いことによります。

茅ヶ崎市男女共同参画推進センターいこりあの常駐職員は、非常勤の相談員さんを含めておおむね9人ですが、これとは別に、他の事務をしている職員も館内にいます。

柳島キャンプ場は、湘南地域の海沿いにある唯一のキャンプ場で、唯一の市営宿泊施設であり、施設利用者数は、年間で2万人以上となっています。



図表 30 その他施設の配置図



◆斎場

施設別調査票(平成29年4月1日現在)						施設番号		18-1						
施設名		斎場			用途		斎場							
所在地		芹沢1700番地			施設所管課		小出支所							
■土地・建物情報														
施設 総 規 模	敷地面積[m ²]	29,512.85		バリアフリー	建物名称	建築構造	建築年月日 (取得日)	耐震性						
	建築面積[m ²]	4,227.76		無	本館	鉄筋コンクリート造	H5.3.3	有						
	延床面積[m ²]	4,073.25												
■施設運営情報														
設置目的		葬祭を執行する施設及び墓地、埋葬等に関する法律に基づく火葬を執行するため			施設管理者	茅ヶ崎市								
					施設運営者	茅ヶ崎市								
設置根拠		茅ヶ崎市斎場条例			指定管理導入年度	-								
開館時間		8時30分～17時			指定管理期間	-								
休館日		友引にあたる日・1月1日～1月3日			主な利用者	市民								
使用料・手数料の 法令規程		茅ヶ崎市斎場条例			常駐職員数[人]	常勤職員	再任用等	非常勤	派遣等	計				
施設管理方法		直営				2	1	0	0	3				
■事業情報														
自主事業(回数、参加者数)		-												
特色のある設備・サービス		-												
委託業務		有 (主な業務 火葬業務委託、斎場総合管理業務委託)												
■施設経費					■運営・利用状況									
費目名		平成25年度	平成26年度	平成27年度	平成28年度	平均	項目名		平成25年度	平成26年度	平成27年度	平成28年度	平均	
収入 (円)	使用料・ 手数料	16,599,450	15,591,527	15,799,710	17,374,541	16,341,307	常駐職員数[人]		3	3	3	3	3	
	国県支出金	0	0	25,577,000	4,305,000	7,470,500	施設利用件数[件]		2,405	2,372	2,393	2,571	2,435	
	その他収入	29,820,133	29,800,653	116,948,964	31,856,472	52,106,556	開館日数[日]		303	302	303	301	302	
	収入計(A)	46,419,583	45,392,180	158,325,674	53,536,013	75,918,363								
支出 (円)	人件費	11,651,995	12,980,351	10,458,773	10,626,829	11,429,487	■利用状況[稼働率%]							
	光熱水費	11,348,051	12,220,547	9,665,889	8,371,664	10,401,538	名称	面積 [m ²]	定員 [人]	平成25年度	平成26年度	平成27年度	平成28年度	平均
	委託料	65,071,830	67,173,576	66,053,580	65,678,748	65,994,434	稼働率	4,073.0	12	66.1	65.5	65.8	71.2	67.2
	修繕費・ 工事請負費	25,594,905	64,219,281	124,816,528	16,745,670	57,844,096								
	主な建物の 減価償却費	51,549,601	51,549,601	51,549,601	51,315,488	51,491,073								
	その他支出	21,080,914	19,877,428	15,420,941	15,798,181	18,044,366								
	支出計(B)	186,297,296	228,020,784	277,965,312	168,536,580	215,204,993								
市の負担額(C) (B)-(A)		139,877,713	182,628,604	119,639,638	115,000,567	139,286,631								
市の負担割合 (C)÷(B)		75.1%	80.1%	43.0%	68.2%	64.7%								
(参考)指定管理料		0	0	0	0	0								
■コスト分析[円]														
		平成25年度	平成26年度	平成27年度	平成28年度	平均								
利用1件あたり		77,462	96,130	116,158	65,553	88,826								
m ² 1時間あたり		17.8	21.8	26.5	16.2	20.6								
■備考														



施設名

斎場

運営者 茅ヶ崎市

担当課

小出支所

施設紹介

平成29年4月1日現在

火葬室の使用は、9時30分～14時30分で一日6区分12件となります。式場、待合室あり、駐車場は、マイクロバス8台・普通乗用車100台分あります。死亡者の住所が茅ヶ崎市と寒川町の場合は、火葬室は無料ですが、死亡者が市外の場合は、料金が発生します。式場使用は死亡者が市外であっても、喪主が茅ヶ崎市民と寒川町民であれば使用することができます。部屋によって利用料金や時間が異なりますので、ご注意ください。

施設データ

住所

芹沢1700番地

電話

0467-53-1505

開館時間

8時30分～17時

休館日

友引にあたる日・1月1日～1月3日

利用料金

一部あり

主な利用者

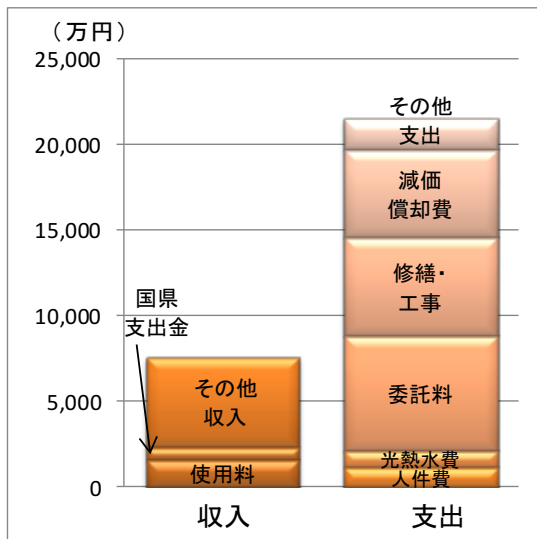
市民

常駐職員数

3人（常勤 2人、再任用等 1人、非常勤 0人、派遣等 0人）

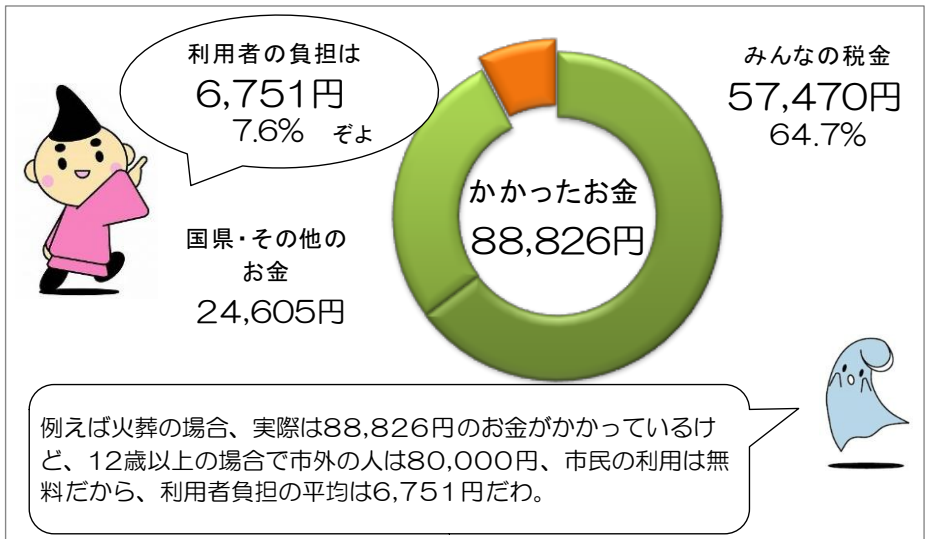
収入と支出

※4年間の平均です



1回の利用にかかったお金

※4年間の平均です



施設稼働率

年度	稼働率
H25	66.1 %
H26	65.5 %
H27	65.8 %
H28	71.2 %

■稼働率の計算

$$\text{稼働率} = \frac{\text{1年間に利用があった火葬の件数}}{\text{1年間の利用可能な火葬の件数}}$$

施設別調査票(平成29年4月1日現在)						施設番号		18-2						
施設名		コミュニティホール				用途		その他						
所在地		茅ヶ崎一丁目1番1号				施設所管課		用地管財課						
■土地・建物情報														
施設 総 規 模	敷地面積[m ²]	- ※市役所分庁舎と同一敷地				バリアフリー	建物名称	建築構造	建築年月日 (取得日)	耐震性				
	建築面積[m ²]	- ※分庁舎内の施設				無	本館	鉄骨鉄筋コンクリート造	H5.3.16	有				
	延床面積[m ²]	2,190.42 ※分庁舎6階、5階一部								有				
■施設運営情報														
設置目的		市民に交流の場を提供し、コミュニティ活動の推進を図るため				施設管理者		茅ヶ崎市						
						施設運営者		茅ヶ崎市						
設置根拠		茅ヶ崎市コミュニティホール条例				指定管理導入年度		-						
開館時間		9時～21時30分				指定管理期間		-						
休館日		第4火曜日・12月28日～1月3日				主な利用者		市民・市民団体						
使用料・手数料の 法令規程		茅ヶ崎市コミュニティホール条例				常駐職員数[人]		常勤職員	再任用等	非常勤	派遣等	計		
施設管理方法		直営						0	0	0	1	1		
■事業情報														
自主事業(回数、参加者数)		-												
特色のある設備・サービス		集会室1・2は同時使用が可能です。立食なら最大500名の収容が可能です。												
委託業務		有 (主な業務 管理・清掃・警備)												
■施設経費						■運営・利用状況								
費目名		平成25年度	平成26年度	平成27年度	平成28年度	平均	項目名		平成25年度	平成26年度	平成27年度	平成28年度	平均	
収入 (円)	使用料・ 手数料	2,936,110	2,711,620	2,641,120	5,178,180	3,366,758	常駐職員数[人]		1	1	1	1	1	
	国県支出金	0	0	0	0	0	施設利用者数[人]		89,096	85,881	78,673	67,029	80,170	
	その他収入	0	0	0	0	0	開館日数[日]		347	345	341	340	343	
	収入計(A)	2,936,110	2,711,620	2,641,120	5,178,180	3,366,758								
支出 (円)	人件費	2,982,783	2,555,197	1,484,705	5,900,373	3,230,765	■利用状況[稼働率%]							
	光熱水費	4,644,555	5,432,298	5,215,775	4,704,506	4,999,284	名称	面積 [m ²]	定員 [人]	平成25年度	平成26年度	平成27年度	平成28年度	平均
	委託料	4,024,440	4,379,184	4,842,936	5,062,032	4,577,148	集会室1	230.0	200	26.9	31.2	33.3	20.0	27.9
	修繕費・ 工事請負費 主な建物の 減価償却費	604,228	604,228	604,228	604,228	604,228	集会室2	230.0	200	26.1	29.3	28.1	13.2	24.2
	その他支出	21,718,231	21,718,231	21,718,231	21,718,231	21,718,231	A会議室	71.0	36	56.3	54.6	55.6	33.9	50.1
		1,995,568	2,262,142	2,428,838	679,636	1,841,546	B会議室	71.0	36	-	-	-	21.8	21.8
	支出計(B)	35,969,805	36,951,280	36,294,713	38,669,006	36,971,201								
市の負担額(C) (B)-(A)		33,033,695	34,239,660	33,653,593	33,490,826	33,604,444								
市の負担割合 (C)÷(B)		91.8%	92.7%	92.7%	86.6%	90.9%								
(参考)指定管理料		0	0	0	0	0								
■コスト分析[円]														
		平成25年度	平成26年度	平成27年度	平成28年度	平均								
利用者1人あたり		404	430	461	577	468								
m ² 1時間あたり		3.8	3.9	3.9	4.2	4.0								
■備考		※常駐職員は、管理員です。 ※B会議室は、平成28年5月より貸出を再開しています。												



施設名

コミュニティホール

運営者 茅ヶ崎市

担当課

用地管財課

施設紹介

平成29年4月1日現在

コミュニティホールは、茅ヶ崎市役所分庁舎6階にあります。市民に交流の場を提供することにより、コミュニティ活動の推進を図り、市民の集いと交流のあるまちづくりに寄与するために設置されたものです。レセプションや講演会、パーティ、会合等の目的に応じた使用が可能です。

施設データ

住所

茅ヶ崎一丁目1番1号

電話

0467-82-1111

開館時間

9時～21時30分

休館日

第4火曜日・12月28日～1月3日

利用料金

あり

主な利用者

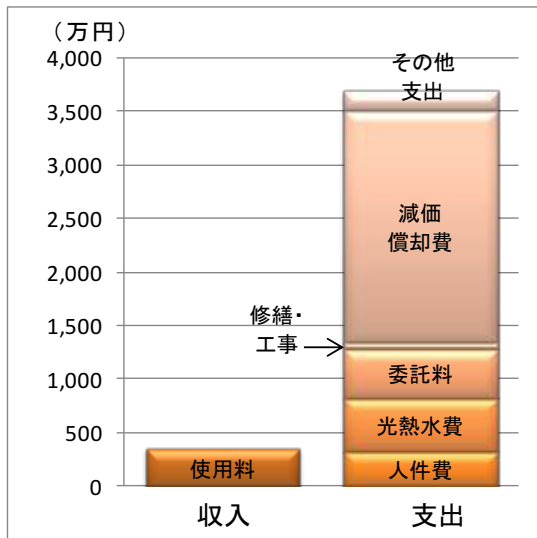
市民・市民団体

常駐職員数

1人（常勤 0人、再任用等 0人、非常勤 0人、派遣等 1人）

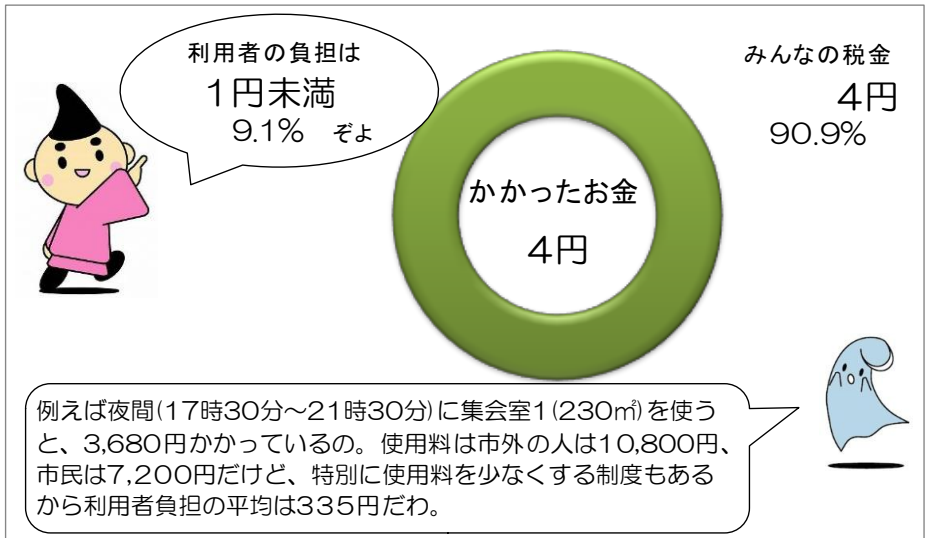
収入と支出

※4年間の平均です



1㎡を1時間運営するのにかかったお金

※4年間の平均です



施設稼働率【貸室の稼働率】

	高い部屋	低い部屋	
H25	A会議室 56.3%	集会室2 26.1%	■稼働率の計算 稼働率 = $\frac{\text{1年間の利用があった使用区分の数}}{\text{1年間の利用可能な使用区分の数}}$ ※使用区分とは午前、午後、夜間などで区切った時間帯です
H26	A会議室 54.6%	集会室2 29.3%	
H27	A会議室 55.6%	集会室2 28.1%	
H28	A会議室 33.9%	集会室2 13.2%	

施設別調査票(平成29年4月1日現在)						施設番号		18-3						
施設名		農業ふれあい広場				用途		その他						
所在地		赤羽根4528番地				施設所管課		農業水産課						
■土地・建物情報														
施設 総 規 模	敷地面積[m ²]	2,000.26			バリアフリー	建物名称	建築構造	建築年月日 (取得日)	耐震性					
	建築面積[m ²]	127.36			有	管理棟	木造	H20.2.27	有					
	延床面積[m ²]	111.63												
■施設運営情報														
設置目的		農業と親しむ場を提供し、市民の農業に対する理解を深めるとともに、心身の健康増進を図るため				施設管理者		茅ヶ崎市						
						施設運営者		茅ヶ崎市						
設置根拠		茅ヶ崎市農業ふれあい広場条例				指定管理導入年度		-						
開館時間		8時~17時(7月~9月までは18時まで)				指定管理期間		-						
休館日		なし(農業ふれあい館は月曜日・12月29日~1月3日)				主な利用者		市民						
使用料・手数料の 法令規程		-				常駐職員数[人]		常勤職員	再任用等	非常勤	派遣等	計		
施設管理方法		直営						0	0	1	0	1		
■事業情報														
自主事業(回数、参加者数)		-												
特色のある設備・サービス		-												
委託業務		有 (主な業務 警備業務委託、浄化槽法定検査委託、浄化槽管理委託)												
■施設経費						■運営・利用状況								
費目名		平成25年度	平成26年度	平成27年度	平成28年度	平均	項目名		平成25年度	平成26年度	平成27年度	平成28年度	平均	
収入 (円)	使用料・ 手数料	0	0	0	0	0	常駐職員数[人]		1	1	1	1	1	
	国県支出金	0	0	0	0	0	施設利用者数[人]		7,870	7,962	8,382	8,400	8,154	
	その他収入	73,593	74,290	94,584	111,713	88,545	開館日数[日]		306	308	308	308	308	
	収入計(A)	73,593	74,290	94,584	111,713	88,545								
支出 (円)	人件費	2,688,886	2,742,620	2,781,414	2,813,940	2,756,715	■利用状況[1日あたりの利用者数]							
	光熱水費	187,668	205,861	205,470	192,243	197,811	名称	面積 [m ²]	定員 [人]	平成25年度	平成26年度	平成27年度	平成28年度	平均
	委託料	164,390	1,953,406	168,944	168,944	613,921	1日あたりの利用人数	48.8	29	25.7	25.9	27.2	27.3	26.5
	修繕費・ 工事請負費	48,905	48,905	48,905	48,905	48,905								
	主な建物の 減価償却費	1,544,346	1,544,346	1,544,346	1,544,346	1,544,346								
	その他支出	111,878	99,350	98,078	156,522	116,457								
	支出計(B)	4,746,073	6,594,488	4,847,157	4,924,900	5,278,154								
市の負担額(C) (B)-(A)		4,672,480	6,520,198	4,752,573	4,813,187	5,189,609								
市の負担割合 (C)÷(B)		98.4%	98.9%	98.0%	97.7%	98.3%								
(参考)指定管理料		0	0	0	0	0								
■コスト分析[円]														
		平成25年度	平成26年度	平成27年度	平成28年度	平均								
利用者1人あたり		603	828	578	586	649								
m ² 1時間あたり		15.4	21.3	15.7	15.9	17.1								
■備考														

施設紹介

平成29年4月1日現在

農業ふれあい広場は、富士見ファーム赤羽根市民農園に隣接しています。農業と親しむ場を提供したり、市民の農業に対する理解を深める施設として利用されています。農業ふれあい館が併設されており、市の臨時職員がふれあい館と広場の管理を行っています。そして、「富士見ファーム赤羽根市民農園組合」の管理人が農機具の貸出業務など、農園利用者へのサービスを行っています。

施設データ

住所

赤羽根4528番地

電話

0467-53-5653(農業ふれあい館)

開館時間

8時～17時(7月～9月までは18時まで)

休館日

なし(農業ふれあい館は月曜日・12月29日～1月3日)

利用料金

なし

主な利用者

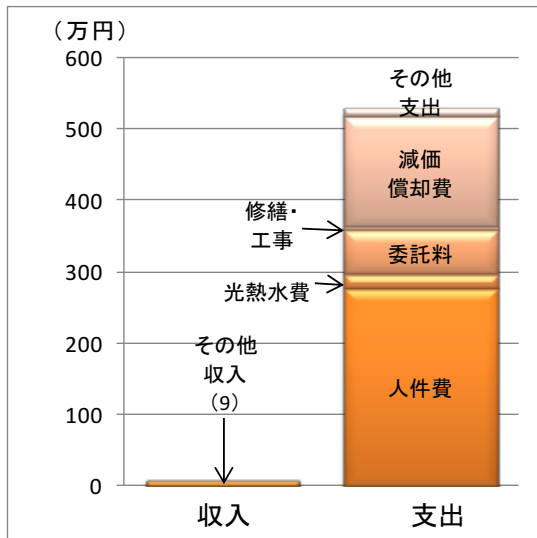
市民

常駐職員数

1人(常勤 0人、再任用等 0人、非常勤 1人、派遣等 0人)

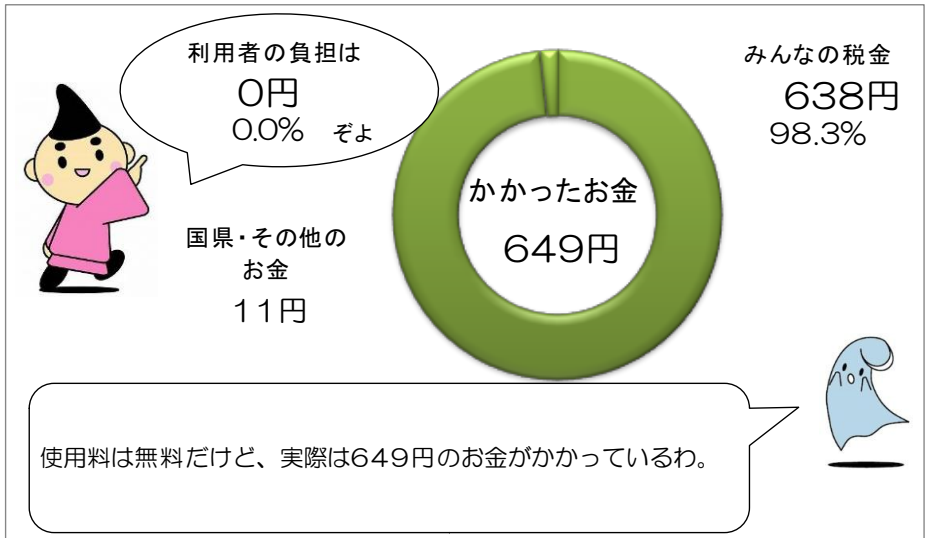
収入と支出

※4年間の平均です



1回の利用にかかったお金

※4年間の平均です



施設稼働率【1日あたりの利用者数】

年度	1日あたりの利用者数
H25	25.7 人/日
H26	25.9 人/日
H27	27.2 人/日
H28	27.3 人/日

■稼働率の計算

$$\text{稼働率} = \frac{\text{1年間の利用者数}}{\text{1年間の開館日数}}$$

施設別調査票(平成29年4月1日現在)						施設番号		18-4						
施設名		男女共同参画推進センターいこりあ				用途		その他						
所在地		新栄町12番12号茅ヶ崎トラストビル4階				施設所管課		男女共同参画課						
■土地・建物情報														
施設 総 規 模	敷地面積[m ²]	407.44 ※市有地の面積			バリアフリー	建物名称	建築構造	建築年月日 (取得日)	耐震性					
	建築面積[m ²]	935.02			無	本館	鉄骨造	H10.1.26	有					
	延床面積[m ²]	707.21 ※共用部分を除く4Fの面積												
■施設運営情報														
設置目的		男女共同参画社会の実現を目指し、市民に学習の機会及び活動の場を提供し、もって男女平等社会の更なる成熟に寄与するため				施設管理者		茅ヶ崎市						
						施設運営者		茅ヶ崎市						
設置根拠		茅ヶ崎市男女共同参画推進センター条例				指定管理導入年度		-						
開館時間		9時～21時(7月～9月は21時30分まで)				指定管理期間		-						
休館日		日曜日、12月28日～1月3日				主な利用者		市民・市民団体						
使用料・手数料の 法令規程		茅ヶ崎市男女共同参画推進センター条例				常駐職員数[人]		常勤職員	再任用等	非常勤	派遣等	計		
施設管理方法		直営						5	1	3	1	10		
■事業情報														
自主事業(回数、参加者数)		自主事業<参加者数612人(うち託児のべ100人)託児スタッフ56人>/「女性のための相談室」相談件数(電話・面談618件・法律74件)												
特色のある設備・サービス		施設内のロビースペースが広いので、打ち合わせ等、ご自由に利用いただけます。												
委託業務		有 (主な業務 受付、清掃)												
■施設経費						■運営・利用状況								
費目名		平成25年度	平成26年度	平成27年度	平成28年度	平均	項目名		平成25年度	平成26年度	平成27年度	平成28年度	平均	
収入 (円)	使用料・ 手数料	237,310	232,700	232,920	232,300	233,808	常駐職員数[人]		9	9	9	9	9	
	国県支出金	0	0	0	0	0	施設利用者数[人]		37,124	35,218	35,185	34,755	35,571	
	その他収入	0	0	0	0	0	開館日数[日]		308	308	308	307	308	
	収入計(A)	237,310	232,700	232,920	232,300	233,808								
支出 (円)	人件費	8,867,168	7,017,899	7,308,570	7,558,270	7,687,977	■利用状況[稼働率%]							
	光熱水費	1,606,648	1,618,615	1,501,842	1,494,966	1,555,518	名称	面積 [m ²]	定員 [人]	平成25年度	平成26年度	平成27年度	平成28年度	平均
	委託料	5,282,798	5,406,861	5,531,708	5,583,166	5,451,133	大会議室	103.7	100	85.2	83.3	85.8	85.7	85.0
	修繕費・ 工事請負費 主な建物の 減価償却費	542,052	542,052	542,052	542,052	542,052	第1会議室	24.1	15	64.3	66.9	58.1	60.8	62.5
	その他支出	7,101,222	7,101,222	7,101,222	7,101,222	7,101,222	第2会議室	48.3	30	60.9	62.8	57.5	65.2	61.6
	その他支出	958,210	952,979	1,020,130	1,042,221	993,385	第3会議室	24.4	15	63.5	60.9	58.6	57.4	60.1
	支出計(B)	24,358,098	22,639,628	23,005,524	23,321,897	23,331,287	和室	47.5	30	74.8	70.5	75.4	76.9	74.4
市の負担額(C) (B)-(A)	24,120,788	22,406,928	22,772,604	23,089,597	23,097,479	実習室	64.0	30	47.0	44.6	46.4	48.1	46.5	
市の負担割合 (C)÷(B)	99.0%	99.0%	99.0%	99.0%	99.0%									
(参考)指定管理料	0	0	0	0	0									
■コスト分析[円]														
		平成25年度	平成26年度	平成27年度	平成28年度	平均								
利用者1人あたり		656	643	654	671	656								
㎡1時間あたり		9.3	8.7	8.8	9.0	9.0								
■備考		※非常勤職員3人＝非常勤嘱託員2人(相談員3人でシフト勤務)＋非常勤嘱託職員1人(週5日で1日5時間勤務) ※派遣等1人＝受付業務委託(1日1人) ※その他、非常勤職員0.5人＝再任用職員1人(週3日)及び人権担当の職員は含んでいません。												



18-4

施設名 男女共同参画推進センターいこりあ

運営者 茅ヶ崎市

担当課 男女共同参画課

施設紹介

平成29年4月1日現在

平成25年4月から「茅ヶ崎市女性センター」は「茅ヶ崎市男女共同参画推進センターいこりあ」になりました。男女が、互いにその人権を尊重しつつ責任も分かちあい、性別にかかわらずその個性と能力を発揮することができる男女共同参画社会の実現をめざして、市民の方々が学習し、様々な活動や交流の場として利用していただく施設です。そのために利用する場合は、原則として無料ですが、その他の利用もできます(有料)。

施設データ

住所

新栄町12番12号茅ヶ崎トラストビル4階

電話

0467-57-1414

開館時間

9時～21時(7月～9月は21時30分まで)

休館日

日曜日、12月28日～1月3日

利用料金

あり

主な利用者

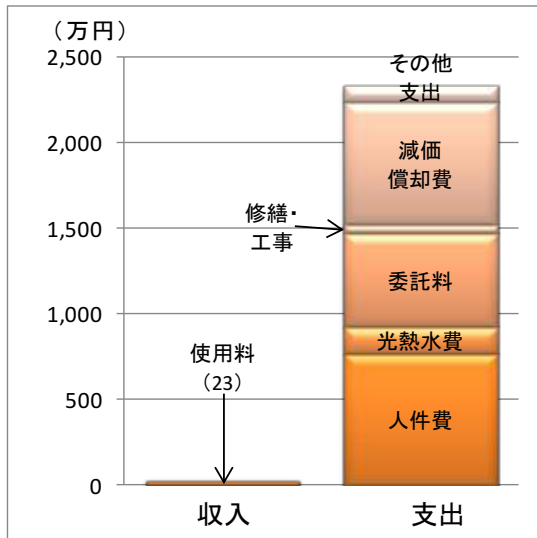
市民・市民団体

常駐職員数

10人(常勤 5人、再任用等 1人、非常勤 3人、派遣等 1人)

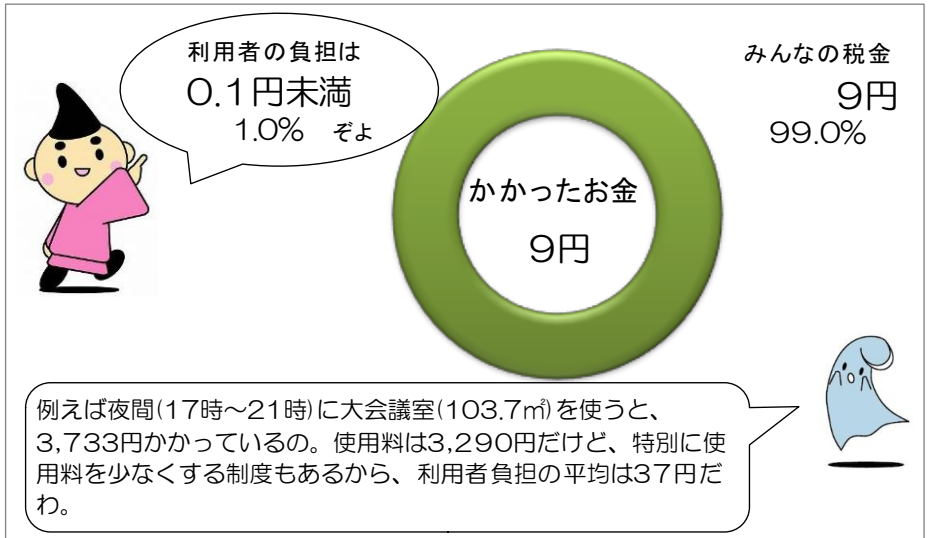
収入と支出

※4年間の平均です



1㎡を1時間運営するのにかったお金

※4年間の平均です



施設稼働率【貸室の稼働率】

	高い部屋	低い部屋	
H25	大会議室 85.2%	実習室 47.0%	■稼働率の計算 稼働率 = $\frac{1年間の利用があった使用区分の数}{1年間の利用可能な使用区分の数}$ ※使用区分とは午前、午後、夜間などで区切った時間帯です
H26	大会議室 83.3%	実習室 44.6%	
H27	大会議室 85.8%	実習室 46.4%	
H28	大会議室 85.7%	実習室 48.1%	

施設別調査票(平成29年4月1日現在)						施設番号		18-5						
施設名		勤労市民会館			用途		その他							
所在地		新栄町13番32号			施設所管課		雇用労働課							
■土地・建物情報														
施設 総 規 模	敷地面積[m ²]	541.16		バリアフリー	建物名称	建築構造	建築年月日 (取得日)		耐震性					
	建築面積[m ²]	278.68		有	本館	軽量鉄骨造	H7.3.9		有					
	延床面積[m ²]	1,379.77												
■施設運営情報														
設置目的		働く市民の福祉の増進と文化の振興を図るため			施設管理者		アクティオ株式会社							
					施設運営者		アクティオ株式会社							
設置根拠		茅ヶ崎市勤労市民会館条例			指定管理導入年度		平成21年度							
開館時間		9時～22時			指定管理期間		平成28年4月1日～平成32年3月31日							
休館日		第4月曜日(休日の時は翌日)・12月29日～1月3日・他臨時休館			主な利用者		制限なし							
使用料・手数料の 法令規程		茅ヶ崎市勤労市民会館条例			常駐職員数[人]		常勤職員	再任用等	非常勤	派遣等	計			
施設管理方法		指定管理					2	0	3	0	5			
■事業情報														
自主事業(回数、参加者数)				就職対策講座、技能講座										
特色のある設備・サービス				ふるさとハローワークと相まって、キャリア・カウンセリングや就職セミナーなど就職活動支援を充実させている。										
委託業務				有 (主な業務 清掃、警備)										
■施設経費						■運営・利用状況								
費目名		平成25年度	平成26年度	平成27年度	平成28年度	平均	項目名		平成25年度	平成26年度	平成27年度	平成28年度	平均	
収入 (円)	使用料・ 手数料	4,905,514	5,032,487	5,181,300	5,088,770	5,052,018	常駐職員数[人]		5	5	5	5	5	
	国県支出金	0	0	0	0	0	施設利用者数[人]		130,521	129,813	125,292	122,612	127,060	
	その他収入	592,320	617,700	578,584	174,527	490,783	開館日数[日]		347	347	348	347	347	
	収入計(A)	5,497,834	5,650,187	5,759,884	5,263,297	5,542,801								
支出 (円)	人件費	33,384,175	33,657,462	36,061,656	30,011,636	33,278,732	■利用状況[稼働率%]							
	光熱水費	6,763,167	6,728,870	5,459,793	4,660,068	5,902,975	名称	面積 [m ²]	定員 [人]	平成25年度	平成26年度	平成27年度	平成28年度	平均
	委託料	9,316,679	9,627,232	9,325,730	9,781,934	9,512,894	A研修室	147.0	120	86.5	90.9	89.1	71.3	84.5
	修繕費・ 工事請負費	1,839,279	1,839,279	1,839,279	1,839,279	1,839,279	B研修室	76.4	45	63.7	66.2	70.2	65.2	66.3
	主要建物の 減価償却費	17,640,248	17,640,248	17,640,248	17,640,248	17,640,248	C研修室	26.0	16	64.5	63.1	62.6	65.2	63.9
	その他支出	14,606,074	14,594,237	14,983,722	16,007,707	15,047,935	A会議室	20.1	12	72.7	71.1	70.8	70.7	71.3
	支出計(B)	83,549,622	84,087,328	85,310,428	79,940,872	83,222,063	B会議室	19.1	12	68.6	67.0	65.3	64.6	66.4
市の負担額(C) (B)-(A)	78,051,788	78,437,141	79,550,544	74,677,575	77,679,262	練習室	76.4	20	92.1	94.4	93.6	93.4	93.4	
市の負担割合 (C)÷(B)	93.4%	93.3%	93.2%	93.4%	93.3%	和室	37.7	30	60.6	63.1	58.0	59.8	60.4	
(参考)指定管理料	54,347,000	55,714,057	55,591,200	55,600,000	55,313,064	C会議室	36.8	18	72.9	74.3	72.1	72.2	72.9	
■コスト分析[円]						D会議室		33.8	18	68.2	70.5	69.5	64.9	68.3
		平成25年度	平成26年度	平成27年度	平成28年度	平均								
利用者1人あたり		640	648	681	652	655								
m ² 1時間あたり		13.4	13.5	13.7	12.8	13.4								
■備考														



施設名

勤労市民会館

運営者 アクティオ株式会社

担当課

雇用労働課

施設紹介

平成29年4月1日現在

茅ヶ崎市勤労市民会館は、勤労者の福祉の増進と文化の振興を図る目的とともに、多くの市民のつどいと交流の場を提供するために設置された施設です。また、就職活動中の方を支援するためのキャリア・カウンセリングや就職活動支援講座、勤労者の方が職業能力を磨くための技能講座なども実施しています。

施設データ

住所

新栄町13番32号

電話

0467-88-1331

開館時間

9時～22時

休館日

第4月曜日(休日の時は翌日)・12月29日～1月3日・他臨時休館

利用料金

あり

主な利用者

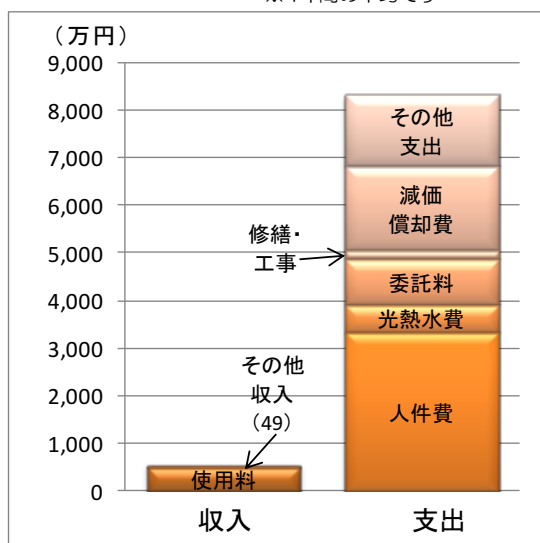
制限なし

常駐職員数

5人(常勤 2人、再任用等 0人、非常勤 3人、派遣等 0人)

収入と支出

※4年間の平均です



1㎡を1時間運営するのにかったお金

※4年間の平均です



施設稼働率【貸室の稼働率】

	高い部屋	低い部屋	
H25	練習室 92.1%	和室 60.6%	■稼働率の計算 稼働率 = $\frac{\text{1年間の利用があった使用区分の数}}{\text{1年間の利用可能な使用区分の数}}$ ※使用区分とは午前、午後、夜間などで区切った時間帯です
H26	練習室 94.4%	研修室 63.1% 和室	
H27	練習室 93.6%	和室 58.0%	
H28	練習室 93.4%	和室 59.8%	

施設別調査票(平成29年4月1日現在)						施設番号		18-6						
施設名		茅ヶ崎市柳島キャンプ場				用途		その他						
所在地		柳島海岸1592番1地先				施設所管課		公園緑地課						
■土地・建物情報														
施設 総 規 模	敷地面積[m ²]	- ※県より借用				バリアフリー	建物名称	建築構造	建築年月日 (取得日)	耐震性				
	建築面積[m ²]	387.33 ※県より譲渡				無	宿泊棟	木造	H24.3.30	有				
	延床面積[m ²]	651.28					ログキャビン	木造	H6.3.15	有				
■施設運営情報														
設置目的		自然の中での野外活動、レクリエーション活動等を通して、市民の自然に対する理解を深めるとともに、心身の健康の増進を図るため				施設管理者		茅ヶ崎市						
						施設運営者		茅ヶ崎市						
設置根拠		茅ヶ崎市柳島キャンプ場条例				指定管理導入年度		-						
利用時間		日帰り(11:00から17:00)、宿泊(11:00から翌10:00)				指定管理期間		-						
休場日		火曜日(休日の時は翌日)(7月、8月を除く)				主な利用者		制限なし						
使用料・手数料の 法令規程		茅ヶ崎市柳島キャンプ場条例				常駐職員数[人]		常勤職員	再任用等	非常勤	派遣等	計		
施設管理方法		直営(協働推進事業)						1	0	0	3	4		
■事業情報														
自主事業(回数、参加者数)		NUKUNUKU(380名)、パンケーキDAY!(200名)、防災キャンプ(71名)外85件												
特色のある設備・サービス		本市唯一の市営宿泊施設であり、1年間を通じて楽しむことができる。楽しみ方は無限大。												
委託業務		有 (主な業務 機械警備、日常清掃、汚水マンホール保守点検等)												
■施設経費						■運営・利用状況								
費目名		平成25年度	平成26年度	平成27年度	平成28年度	平均	項目名		平成25年度	平成26年度	平成27年度	平成28年度	平均	
収入 (円)	使用料・ 手数料	0	16,628,200	18,474,350	19,058,000	13,540,138	常駐職員数[人]		-	4	4	4	4	
	国県支出金	0	0	0	0	0	施設利用者数[人]		-	19,901	20,322	21,626	20,616	
	その他収入	556,707	681,040	712,544	739,458	672,437	開館日数[日]		-	314	318	320	317	
	収入計(A)	556,707	17,309,240	19,186,894	19,797,458	14,212,575								
支出 (円)	人件費	26,357,937	26,162,652	27,626,519	10,585,689	22,683,199	■利用状況[稼働率%]							
	光熱水費	2,254,507	2,245,255	2,082,817	1,590,526	2,043,276	名称	面積 [m ²]	定員 [人]	平成25年度	平成26年度	平成27年度	平成28年度	平均
	委託料	3,035,416	6,162,888	4,683,366	3,472,968	4,338,660	宿泊棟小部屋	60.0	21	-	38.9	42.1	42.2	41.1
	修繕費・ 工事請負費 主な建物の 減価償却費	3,078,156	3,078,156	3,078,156	3,078,156	3,078,156	宿泊棟大部屋	62.7	24	-	34.9	40.6	42.4	39.3
	その他支出	3,821,172	3,821,172	3,821,172	3,821,172	3,821,172	ログキャビン	48.0	21	-	34.4	32.3	42.3	36.3
	支出計(B)	42,128,225	46,092,552	45,652,791	39,782,212	43,413,945	テントサイト	240.0	105	-	19.7	21.3	27.8	22.9
市の負担額(C) (B)-(A)		41,571,518	28,783,312	26,465,897	19,984,754	29,201,370								
市の負担割合 (C)÷(B)		98.7%	62.4%	58.0%	50.2%	67.3%								
(参考)指定管理料		0	0	0	0	0								
■コスト分析[円]														
		平成25年度	平成26年度	平成27年度	平成28年度	平均								
利用者1人あたり		-	2,316	2,246	1,840	2,134								
m ² 1時間あたり		-	9.4	9.2	8.0	8.9								
■備考		※平成25年11月から平成26年3月まではプレオープン時期のため、使用料が無料となっています。また、平成25年度は利用統計がないため、コスト分析や稼働率の算定対象から除外しています。												



18-6

施設名 茅ヶ崎市柳島キャンプ場

運営者 茅ヶ崎市

担当課 公園緑地課

施設紹介

平成29年4月1日現在

恵まれた自然環境の中で、幅広い層の人々が自然とふれあい、レクリエーション活動を楽しむとともに、子供たちの体験学習の場として、一年を通して魅力あふれた施設を目指します。

施設データ

住所 柳島海岸1592番1地先

電話 0467-87-1385

利用時間 日帰り(11:00から17:00)、宿泊(11:00から翌10:00)

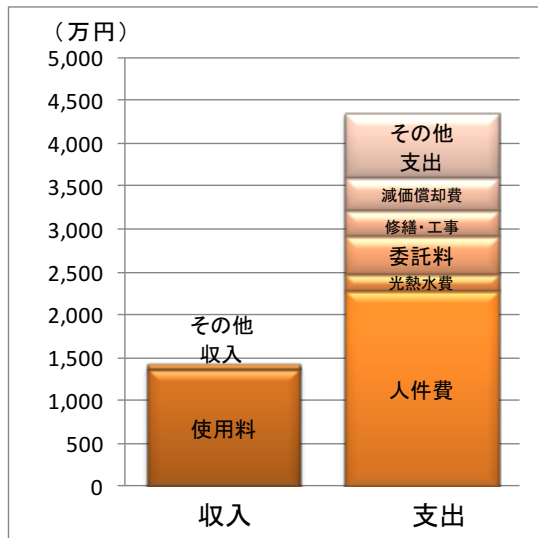
休場日 火曜日(休日の時は翌日)(7月、8月を除く)

利用料金 あり(詳細はお問い合わせ) 主な利用者 制限なし

常駐職員数 4人(常勤 1人、再任用等 0人、非常勤 0人、派遣等 3人)

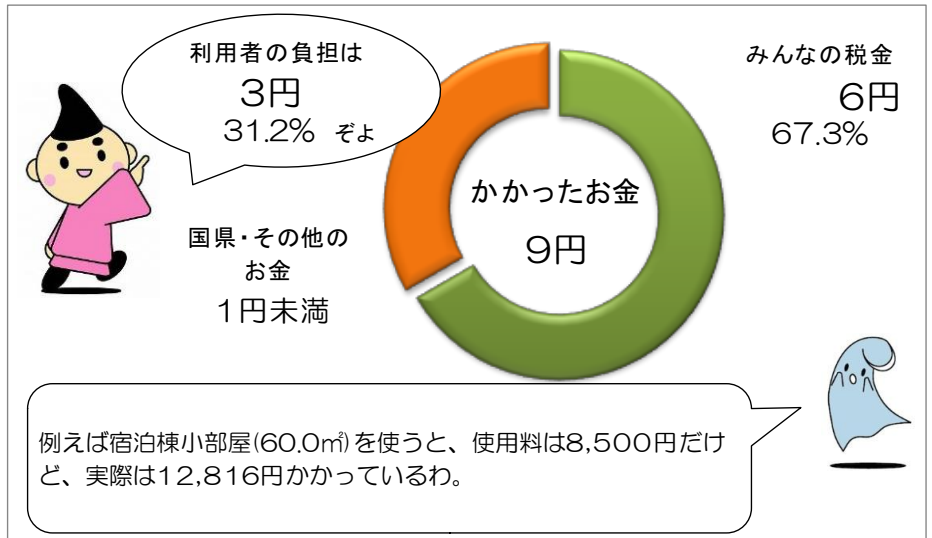
収入と支出

※4年間の平均です



1㎡を1時間運営するのにかかったお金

※3年間の平均です



施設稼働率【貸室の稼働率】

	高い部屋	低い部屋
H25	- %	- %
H26	宿泊棟小部屋 38.9%	テントサイト 19.7%
H27	宿泊棟小部屋 42.1%	テントサイト 21.3%
H28	宿泊棟大部屋 42.4%	テントサイト 27.8%

■稼働率の計算

$$\text{稼働率} = \frac{\text{1年間の利用があった使用区分の数}}{\text{1年間の利用可能な使用区分の数}}$$

※使用区分とは午前、午後、夜間などで区切った時間帯です

1 公立小中学校一覧

2 フリースペース統計調査結果

1 公立小中学校一覧

小学校

施設番号	学校名	校地面積 [㎡]	校舎面積 [㎡]	運動場 面積[㎡]	体育館 面積[㎡]	プール	給食場 [㎡]	28.5.1 児童数[人]	平成28年度 収入[円]	平成28年度 支出[円] ※1	建築年月日 [取得日]※2	備考
8-1	茅ヶ崎小学校	22,446	5,564	8,310	917	有	307	831	2,760	111,465,704	S38.2.28	
8-2	鶴嶺小学校	16,265	5,947	6,966	934	有	344	945	53,305	116,539,916	S43.2.29	
8-3	松林小学校	17,123	6,004	6,266	911	有	303	864	104,416	150,841,790	S44.2.28	
8-4	西浜小学校	20,377	5,845	6,303	926	有	402	579	8,280	239,730,853	S41.11.30	
8-5	小出小学校	22,552	4,570	8,700	698	有	338	375	32,316	105,556,057	S52.2.28	
8-6	松浪小学校	16,251	7,647	5,830	929	有	307	957	23,472	133,056,962	S45.2.28	
8-7	梅田小学校	17,982	6,602	6,618	919	有	400	809	222,532	129,722,530	S49.3.31	
8-8	香川小学校	18,684	7,664	6,080	930	有	324	1,204	20,747	146,984,621	S40.2.28	
8-9	浜須賀小学校	19,210	6,707	5,850	926	有	440	833	89,291	115,772,973	S43.2.29	
8-10	鶴が台小学校	19,744	6,737	7,197	926	有	418	281	232,156	96,374,624	S43.11.30	
8-11	柳島小学校	24,638	7,408	9,742	925	有	377	682	90,975	100,588,323	S44.2.28	
8-12	小和田小学校	14,039	5,928	5,324	947	有	846	766	413,742	670,393,734	S51.3.31	
8-13	円蔵小学校	16,456	5,474	9,402	923	有	437	467	318,619	114,025,695	S54.2.28	
8-14	今宿小学校	14,855	5,738	7,006	925	有	無	651	235,366	80,520,499	S55.2.29	
8-15	室田小学校	16,495	6,109	7,816	926	有	210	680	127,680	107,503,340	S56.2.28	
8-16	東海岸小学校	16,904	5,906	5,949	938	有	303	887	93,923	115,128,932	S57.2.28	
8-17	浜之郷小学校	14,822	6,978	5,708	1,036	有	412	608	25,139	107,149,114	H12.3.31	
8-18	緑が浜小学校	9,529	6,723	2,793	1,094	有	364	322	※3 7,518,637	130,316,861	H19.12.17	
8-19	汐見台小学校	14,415	7,790	6,019	1,032	有	434	322	68,588	124,008,395	H23.2.28	
小学校計		332,787	121,341	127,879	17,762	—	6,966	13,063	9,681,944	2,895,680,925	—	—

※1 支出には、県が採用している先生など(県費負担教職員)を含んでいません。※2 建築年月日は、最も古い校舎・体育館の取得日です。※3 収入が大きいものは、修繕をするために、国や県などからもらったり、借りたりしたお金です。

出典：茅ヶ崎市HP「小学校及び中学校施設の概要」、学校施設台帳より

中学校

施設番号	学校名	校地面積 [㎡]	校舎面積 [㎡]	運動場 面積[㎡]	体育館 面積[㎡]	プール	給食場 [㎡]	28.5.1 児童数[人]	平成28年度 収入[円]	平成28年度 支出[円] ※1	建築年月日 [取得日]※2	備考
9-1	第一中学校	24,543	7,548	12,993	1,706	有	無	698	※3 1,097,386	94,837,897	S48.2.28	
9-2	鶴嶺中学校	18,278	5,416	8,190	725	有	無	577	8,928	77,318,661	S43.11.30	
9-3	松林中学校	29,678	4,981	15,216	1,271	有	無	587	29,195	78,341,978	S53.2.28	
9-4	西浜中学校	23,286	4,577	14,253	803	有	無	236	16,188	55,935,293	S42.2.28	
9-5	松浪中学校	15,405	4,252	10,226	705	無	無	555	14,267	53,038,850	S36.6.30	
9-6	梅田中学校	17,891	4,151	11,599	765	無	無	386	95,512	44,169,170	S37.2.28	
9-7	鶴が台中学校	20,583	6,103	8,653	791	無	無	444	94,120	57,757,541	S45.2.28	
9-8	浜須賀中学校	18,440	6,295	8,378	819	無	無	686	209,359	79,654,479	S51.3.31	
9-9	北陽中学校	17,076	4,457	9,941	815	無	無	451	89,471	58,967,112	S52.3.31	
9-10	中島中学校	17,003	4,466	10,173	805	無	無	427	5,543	56,409,683	S53.2.28	
9-11	円蔵中学校	17,660	5,308	11,836	822	無	無	378	22,343	65,165,214	S57.8.31	
9-12	赤羽根中学校	18,696	6,009	8,916	800	有	無	376	248,105	58,920,682	S61.12.26	
9-13	萩園中学校	17,538	5,357	10,240	860	有	無	452	103,828	79,265,205	S62.9.30	
中学校計		256,077	68,920	140,614	11,687	—	—	6,253	2,034,245	859,781,766	—	—

※1 支出には、県が採用している先生など(県費負担教職員)を含んでいません。※2 建築年月日は、最も古い校舎・体育館の取得日です。

※3 収入が大きいものは、修繕をするために、国や県などからもらったお金です。

出典：茅ヶ崎市HP「小学校及び中学校施設の概要」、学校施設台帳より

2 フリースペース統計調査結果

予約せずに利用できる部屋について、利用者数の統計を取りました。

調査期間は、平成29年11月1日～11月30日です。

基準となる時刻をひとつ決め、毎日、その時刻の在室人数を記録しました。基準となる時刻は、一日の中で、利用者が多い時刻としています。

統計調査を行った施設は、次の11施設、18か所です。

施設番号	施設名	対象となる部屋	基準となる時刻	施設番号	施設名	対象となる部屋	基準となる時刻
2-6	福祉会館	ロビー	12:00	11-15	青少年会館	美工室（学習室）	16:00
		大広間	※			トレーニング室	16:00
11-5	ハマミーナまなびプラザ	フリースペース	16:00			ロビー	16:00
11-10	小和田公民館	1階 ロビー	16:00			図書室	16:00
11-11	鶴嶺公民館	ロビー	16:00			ボランティアルーム	16:00
11-12	松林公民館	ロビー	16:00	11-16	海岸青少年会館	多目的室	15:00
		印刷室	16:00			子どもコーナー（ロビー）	15:00
11-13	南湖公民館	ロビー	16:00	11-17	図書館（本館）	読書室	14:00
11-14	香川公民館	ロビー	16:00	18-4	男女共同参画推進センターいこりあ	ロビー	※

※市民活動・地域集会施設（浜須賀会館など）と高齢者施設（老人福祉センターなど）は、年間の利用統計があるため、施設調査票【データ版】にフリースペースの利用者数を掲載しています。

※福祉会館の大広間の一部は、老人福祉センターの「トレーニング室」と老人憩の家（皆楽荘）の「訓練室」と同じように、電位治療器を置いており、フリースペースとして活用しています。

※福祉会館（大広間）、男女共同参画推進センターいこりあは、独自の調査により、開館時間全ての利用者数を記録しています。

フリースペース在室人数統計表

施設番号			2-6	2-6	11-5	11-10	11-11	11-12	11-12	11-13	11-14	11-15
施設名			福祉会館	福祉会館	ハマミーナ まなびプラザ	小和田公民館	鶴嶺公民館	松林公民館	松林公民館	南湖公民館	香川公民館	青少年会館
部屋名			ロビー	大広間	フリースペース	1階 ロビー	ロビー	ロビー	印刷室	ロビー	ロビー	美工室(学習室)
基準となる時刻			12:00	1日の利用人数	16:00	16:00	16:00	16:00	16:00	16:00	16:00	16:00
日にち	曜日	天気	在室人数(人)	在室人数(人)	在室人数(人)	在室人数(人)	在室人数(人)	在室人数(人)	在室人数(人)	在室人数(人)	在室人数(人)	在室人数(人)
11月1日	水曜日	晴	8	14	8	26	5	26	2	5	20	1
11月2日	木曜日	晴	8	16	7	27	4	10	0	5	9	0
11月3日	金曜日	晴	8	0	15	13	7	6	0	15	13	6
11月4日	土曜日	晴	7	8	13	14	4	20	0	4	8	2
11月5日	日曜日	晴	6	12	12	10	14	29	0	5	13	3
11月6日	月曜日	晴	休館日	休館日	15	休館日	休館日	休館日	休館日	休館日	休館日	休館日
11月7日	火曜日	晴	7	12	12	17	12	24		12	14	0
11月8日	水曜日	曇/雨	5	11	5	16	17	12	1	2	18	0
11月9日	木曜日	晴	6	10	6	30	4	17		12	18	0
11月10日	金曜日	晴	8	9	12	31	10	50	20	10	7	1
11月11日	土曜日	晴	8	11	14	29	14	50	20	9	25	5
11月12日	日曜日	晴	5	9	15	18	9	50	20	10	17	1
11月13日	月曜日	晴/曇	休館日	休館日	10	休館日	休館日	休館日	休館日	休館日	休館日	休館日
11月14日	火曜日	雨	8	16	10	34	25	38	0	21	23	0
11月15日	水曜日	晴/曇	6	14	10	6	13	10	0	9	12	2
11月16日	木曜日	晴	8	13	7	16	15	15	0	15	24	0
11月17日	金曜日	晴	6	12	7	15	16	10	0	10	14	1
11月18日	土曜日	曇/雨	4	7	11	9	6	25	0	6	9	5
11月19日	日曜日	晴	0	0	18	31	12	10	0	6	15	3
11月20日	月曜日	晴	休館日	休館日	11	休館日	休館日	休館日	休館日	休館日	休館日	休館日
11月21日	火曜日	晴	7	16	10	46	3	10	0	6	12	0
11月22日	水曜日	曇	8	11	5	17	12	15	0	11	11	5
11月23日	木曜日	曇	8	10	12	35	12	2	0	17	18	5
11月24日	金曜日	晴	6	8	7	24	25	9	0	13	15	0
11月25日	土曜日	晴	8	9	18	16	10	16	0	12	11	2
11月26日	日曜日	晴	8	9	18	8	14	10	0	10	21	4
11月27日	月曜日	晴/曇	休館日	休館日	9	休館日	休館日	休館日	休館日	休館日	休館日	休館日
11月28日	火曜日	晴/曇	8	8	9	10	20	12	0	5	16	1
11月29日	水曜日	晴	8	13	10	20	7	20	0	12	21	0
11月30日	木曜日	曇	10	11	8	21	13	32	0	10	15	2
平均	—		7	10	11	21	12	20	3	10	15	2

フリースペース在室人数統計表

施設番号		11-15	11-15	11-15	11-15	11-16	11-16	11-17	18-4							
施設名		青少年会館	青少年会館	青少年会館	青少年会館	海岸青少年会館	海岸青少年会館	図書館(本館)	男女共同参画推進センターいこりあ							
部屋名		トレーニング室	ロビー	図書室	ボランティアルーム	多目的室	子どもコーナー(ロビー)	読書室	ロビー							
基準となる時刻		16:00	16:00	16:00	16:00	15:00	15:00	14:00	利用人数 合計(人)	午前		午後		夜間		
日にち	曜日	天気	在室人数(人)	在室人数(人)	在室人数(人)	在室人数(人)	在室人数(人)	在室人数(人)		男	女	男	女	男	女	
11月1日	水曜日	晴	2	7	2	0	5	13	24	9	2	1	0	3	2	1
11月2日	木曜日	晴	0	24	7	0	11	24	26	1	0	0	0	0	0	1
11月3日	金曜日	晴	1	8	3	0	11	15	57	13	0	0	9	4	0	0
11月4日	土曜日	晴	1	14	3	0	9	19	38	17	6	3	2	4	1	1
11月5日	日曜日	晴	1	31	5	0	14	18	52	休館日	-	-	-	-	-	-
11月6日	月曜日	晴	休館日	休館日	休館日	休館日	休館日	休館日	休館日	15	0	0	2	12	0	1
11月7日	火曜日	晴	1	4	1	0	7	18	34	37	2	7	8	13	1	6
11月8日	水曜日	曇/雨	1	6	4	0	5	10	33	13	0	0	6	7	0	0
11月9日	木曜日	晴	1	4	1	1	7	21	24	1	0	1	0	0	0	0
11月10日	金曜日	晴	2	5	1	0	5	17	29	27	0	0	0	27	0	0
11月11日	土曜日	晴	1	5	9	0	19	42	54	5	0	0	0	5	0	0
11月12日	日曜日	晴	1	15	2	0	10	22	47	休館日	-	-	-	-	-	-
11月13日	月曜日	晴/曇	休館日	休館日	休館日	休館日	休館日	休館日	休館日	24	0	5	1	18	0	0
11月14日	火曜日	雨	1	20	4	3	13	13	40	16	2	12	0	1	0	1
11月15日	水曜日	晴/曇	2	8	3	0	9	30	25	21	0	0	9	12	0	0
11月16日	木曜日	晴	0	13	3	0	6	39	休館日	18	2	2	0	14	0	0
11月17日	金曜日	晴	1	8	4	0	4	29	25	16	0	0	0	16	0	0
11月18日	土曜日	曇/雨	1	10	3	5	8	17	36	19	0	0	1	16	1	1
11月19日	日曜日	晴	3	6	4	8	5	39	72	休館日	-	-	-	-	-	-
11月20日	月曜日	晴	休館日	休館日	休館日	休館日	休館日	休館日	休館日	7	0	0	4	3	0	0
11月21日	火曜日	晴	2	5	2	0	7	37	34	24	0	9	2	13	0	0
11月22日	水曜日	曇	4	4	5	5	3	8	37	16	0	5	3	8	0	0
11月23日	木曜日	曇	5	8	8	6	7	18	72	0	0	0	0	0	0	0
11月24日	金曜日	晴	0	4	3	0	4	28	35	9	0	0	0	9	0	0
11月25日	土曜日	晴	0	17	3	8	12	17	72	13	3	0	3	5	1	1
11月26日	日曜日	晴	2	6	3	0	10	22	56	休館日	-	-	-	-	-	-
11月27日	月曜日	晴/曇	休館日	休館日	休館日	休館日	休館日	休館日	休館日	14	0	0	4	10	0	0
11月28日	火曜日	晴/曇	1	1	2	0	3	12	32	19	2	11	0	6	0	0
11月29日	水曜日	晴	1	5	7	0	4	14	25	4	0	4	0	0	0	0
11月30日	木曜日	曇	0	12	2	0	2	11	29	5	0	0	2	3	0	0
平均	-	-	1	10	4	1	8	21	40	14	1	2	2	8	0	1

茅ヶ崎市公共施設白書 平成29年度改訂版

平成29年（2017年）12月発行

第1刷 200部作成

発行 茅ヶ崎市

編集 企画部行政改革推進室

〒253-8686 神奈川県茅ヶ崎市茅ヶ崎一丁目1番1号

電話 0467-82-1111（代表）

FAX 0467-87-8118

ホームページ <http://www.city.chigasaki.kanagawa.jp>

携帯サイト <http://mobile.city.chigasaki.kanagawa.jp>

携帯サイト
QRコード



