

## 8 小学校 ・ 9 中学校

施設番号	施設名	施設番号	施設名
8-1	茅ヶ崎小学校	9-1	第一中学校
8-2	鶴嶺小学校	9-2	鶴嶺中学校
8-3	松林小学校	9-3	松林中学校
8-4	西浜小学校	9-4	西浜中学校
8-5	小出小学校	9-5	松浪中学校
8-6	松浪小学校	9-6	梅田中学校
8-7	梅田小学校	9-7	鶴が台中学校
8-8	香川小学校	9-8	浜須賀中学校
8-9	浜須賀小学校	9-9	北陽中学校
8-10	鶴が台小学校	9-10	中島中学校
8-11	柳島小学校	9-11	円蔵中学校
8-12	小和田小学校	9-12	赤羽根中学校
8-13	円蔵小学校	9-13	萩園中学校
8-14	今宿小学校		
8-15	室田小学校		
8-16	東海岸小学校		
8-17	浜之郷小学校		
8-18	緑が浜小学校		
8-19	汐見台小学校		

茅ヶ崎市には、**19校の小学校**と**13校の中学校**があります。  
 年間で、**小学校全体で29億円以上、中学校全体で8億円以上**のお金がかかっています。  
**児童生徒1人1ヶ月あたり**にかかったお金は、小学校が年間で**1万8,000円程度**、中学校が年間で**1万1,000円程度**となっています。ただし、学校の先生などの給料は、そのほとんどを県が支払っているため、全てのお金ではありません。



図表 2 1 小学校・中学校の配置図



◆緑が浜小学校

施設別調査票(平成29年4月1日現在)				施設番号		8			
施設名	公立小学校			用途	教育施設				
所在地	-			施設所管課	教育施設課				
■土地・建物情報									
施設総規模	敷地面積[m <sup>2</sup> ]	292,266.23 ※小学校の市有地面積		バリアフリー	建物名称	建築構造	建築年月日(取得日)	耐震性	
	建築面積[m <sup>2</sup> ]	-		-	-	-	-	-	
	延床面積[m <sup>2</sup> ]	153,920.01 ※小学校全棟の延床面積		-	-	-	-	-	
■施設運営情報									
設置目的	各個人の有する能力を伸ばしつつ社会において自立的に生きる基礎を培い、また、必要とされる基本的な資質を養うこと			施設管理者	茅ヶ崎市				
				施設運営者	茅ヶ崎市				
設置根拠	地方自治法・学校教育法・茅ヶ崎市立学校設置条例			指定管理導入年度	-				
開校時間	8時30分～17時			指定管理期間	-				
休校日	土曜日・日曜日・祝日・学年始、夏季、秋季、冬季、学年末休業			主な利用者	子ども				
使用料・手数料の法令規程	-			学校職員数[人]	県費常勤	県費非常勤	市費常勤	市費非常勤	計
施設管理方法	直営				612	41	165	245	1,063
■事業情報									
自主事業(回数、参加者数)	-								
特色のある設備・サービス	-								
委託業務	有 (主な業務 警備、トイレ清掃、自家用電気工作物保守、プール循環濾過装置保守)								
■施設経費				■運営・利用状況					
費目名	平成28年度		平均	項目名	平成28年度		平均		
収入(円)	使用料・手数料	618,221		618,221	常駐職員数[人]	1,063		1,063	
	国県支出金	8,571,198		8,571,198	5月1日の生徒数[人]	13,063		13,063	
	その他収入	492,525		492,525					
	収入計(A)	9,681,944		9,681,944					
支出(円)	人件費	954,370,884		954,370,884	説明				
	光熱水費	163,505,656		163,505,656	※国県支出金は、主に大規模な修繕をする時に、国や県からもらったお金です。				
	委託料	102,621,089		102,621,089	※その他収入は、主に大規模な修繕をする時の市債(国や銀行から借りたお金)です。				
	修繕費・工事請負費	791,248,921		791,248,921	※人件費には、市が採用している先生など(市費負担教職員、栄養士、教育施設業務員、ふれあい補助員、心の教育相談員)のほか、市役所で学校の管理運営事務をしている市職員にかかるお金を含んでいます。				
	主な建物の減価償却費	401,937,007		401,937,007	※人件費には、県が採用している先生など(県費負担教職員、栄養士)にかかるお金は含まれていません。				
	その他支出	481,997,368		481,997,368					
支出計(B)	2,895,680,925		2,895,680,925						
市の負担額(C)(B)-(A)	2,885,998,981		2,885,998,981						
市の負担割合(C)/(B)	99.7%		99.7%						
(参考)指定管理料	0		0						
■コスト分析[円]				※その他支出には、主に消耗品や備品、機器等のリース代がありません。					
	平成28年度		平均						
生徒1人1ヶ月あたり	18,473		18,473						
m <sup>2</sup> 1ヶ月あたり	1,568		1,568						
■備考									





施設名

公立小学校

運営者 茅ヶ崎市

担当課

教育施設課

## 施設紹介

平成29年4月1日現在

茅ヶ崎市には、公立の小学校が19校あり、13,063人の子どもたちが通っています。学校にいる教職員だけでなく、市役所にいる職員も、子どもたちが安全で快適に学校生活を過ごすことができるよう、壊れた校舎を直したり、必要な道具をそろえたり、教職員の健康管理をしたり、さまざまな事務をしています。豊かな人間性と自律性をはぐくむ教育を進めています。

## 施設データ

**開校時間** 8時30分～17時

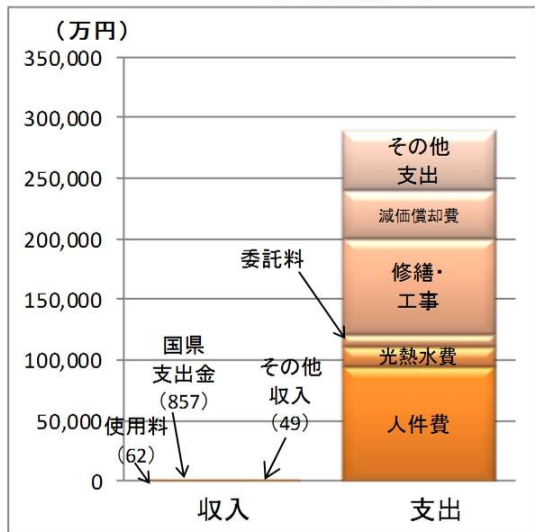
**休校日** 土曜日・日曜日・祝日・学年始、夏季、秋季、冬季、学年末休業

**学校職員数** 1,063人（県費常勤 612人、 県費非常勤 41人、  
市費常勤 165人、 市費非常勤 245人）

※「県費」は、県が採用し、県が給与を支払っている職員（県費負担教職員）の人数です。

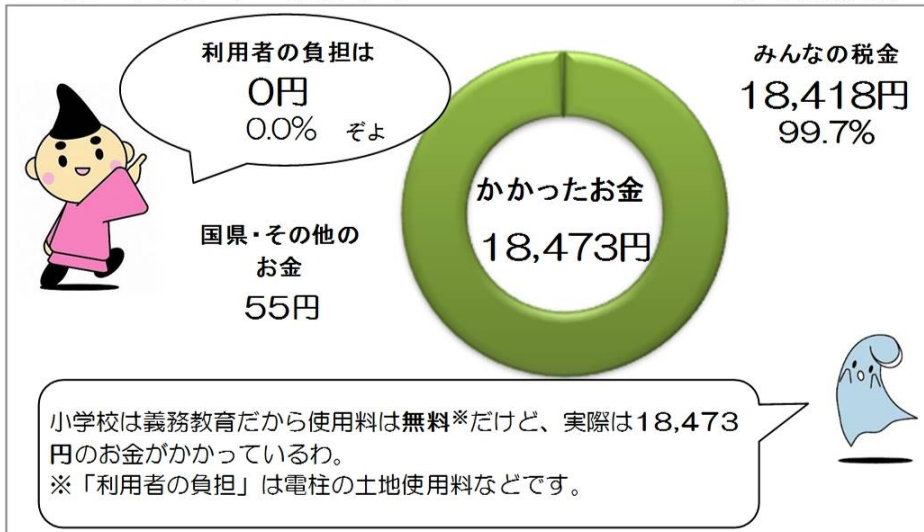
## 収入と支出

※1年間の数値です



## 1ヶ月の施設管理運営にかかったお金を生徒一人あたりに換算すると...

※1年間の数値です





施設別調査票(平成29年4月1日現在)					施設番号		9		
施設名	公立中学校			用途	教育施設				
所在地	-			施設所管課	教育施設課				
■土地・建物情報									
施設総規模	敷地面積[m <sup>2</sup> ]	248,955.46 ※中学校の市有地面積		バリアフリー	建物名称	建築構造	建築年月日(取得日)	耐震性	
	建築面積[m <sup>2</sup> ]	-		-	-	-	-	-	
	延床面積[m <sup>2</sup> ]	85,700.14 ※中学校全棟の延床面積		-	-	-	-	-	
■施設運営情報									
設置目的	各個人の有する能力を伸ばしつつ社会において自立的に生きる基礎を培い、また、必要とされる基本的な資質を養うこと			施設管理者	茅ヶ崎市				
				施設運営者	茅ヶ崎市				
設置根拠	地方自治法・学校教育法・茅ヶ崎市立学校設置条例			指定管理導入年度	-				
開校時間	8時30分～17時			指定管理期間	-				
休校日	土曜日・日曜日・祝日・学年始、夏季、秋季、冬季、学年末休業			主な利用者	子ども				
使用料・手数料の法令規程	-			学校職員数[人]	県費常勤	県費非常勤	市費常勤	市費非常勤	計
施設管理方法	直営				384	23	31	97	535
■事業情報									
自主事業(回数、参加者数)	-								
特色のある設備・サービス	-								
委託業務	有 (主な業務 警備、トイレ清掃、自家用電気工作物保守、プール循環濾過装置保守)								
■施設経費				■運営・利用状況					
費目名	平成28年度	平均	項目名	平成28年度	平均				
収入(円)	使用料・手数料	362,826	362,826	常駐職員数[人]	535	535			
	国県支出金	1,627,651	1,627,651	5月1日の生徒数[人]	6,253	6,253			
	その他収入	43,768	43,768						
	収入計(A)	2,034,245	2,034,245						
支出(円)	人件費	210,734,498	210,734,498	説明					
	光熱水費	48,412,416	48,412,416	※国県支出金は、主に大規模な修繕をする時に、国や県からもらったお金です。					
	委託料	39,891,694	39,891,694	※その他収入は、主に大規模な修繕をする時の市債(国や銀行から借りたお金)です。					
	修繕費・工事請負費 主な建物の減価償却費	36,397,681	36,397,681	※人件費には、市が採用している先生など(市費負担教職員、栄養士、教育施設業務員、ふれあい補助員、心の教育相談員)のほか、市役所で学校の管理運営事務をしている市職員にかかるお金を含んでいます。					
	その他支出	231,490,712	231,490,712	※人件費には、県が採用している先生など(県費負担教職員、栄養士)にかかるお金は含まれていません。					
	支出計(B)	292,854,765	292,854,765						
市の負担額(C)(B)-(A)	859,781,766	859,781,766							
市の負担割合(C)/(B)	857,747,521	857,747,521							
(参考)指定管理料	99.8%	99.8%							
	0	0							
■コスト分析[円]				※その他支出には、主に消耗品や備品、機器等のリース代がありません。					
	平成28年度	平均							
生徒1人1ヶ月あたり	11,458	11,458							
m <sup>2</sup> 1ヶ月あたり	836	836							
■備考									



施設名

公立中学校

運営者 茅ヶ崎市

担当課

教育施設課

## 施設紹介

平成29年4月1日現在

茅ヶ崎市には、公立の中学校が13校あり、6,253人の子どもたちが通っています。学校にいる教職員だけでなく、市役所にいる職員も、子どもたちが安全で快適に学校生活を過ごすことができるよう、壊れた校舎を直したり、必要な道具をそろえたり、教職員の健康管理をしたり、さまざまな事務をしています。豊かな人間性と自律性をはぐくむ教育を進めています。

## 施設データ

**開校時間** 8時30分～17時

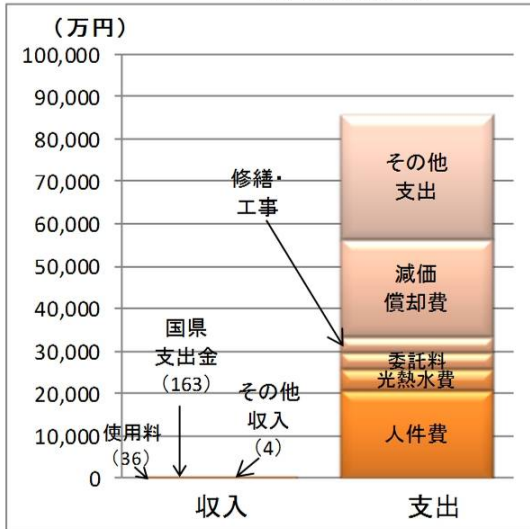
**休校日** 土曜日・日曜日・祝日・学年始、夏季、秋季、冬季、学年末休業

**学校職員数** 535人（県費常勤 384人、 県費非常勤 23人、  
市費常勤 31人、 市費非常勤 97人）

※「県費」は、県が採用し、県が給与を支払っている職員（県費負担教職員）の人数です。

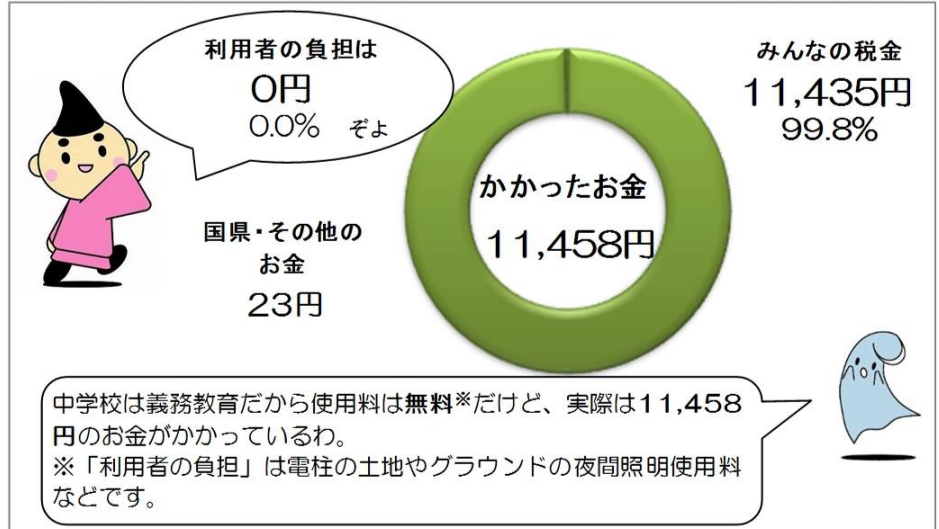
## 収入と支出

※1年間の数値です



## 1ヶ月の施設管理運営にかかったお金を生徒一人あたりに換算すると...

※1年間の数値です



## 10 消防

施設番号	施設名	複合施設	賃借
10-1	消防本部・茅ヶ崎市寒川町消防指令センター	茅ヶ崎市役所 コミュニティホール	
10-2	消防署(本署)	—	
10-3	消防署海岸出張所	—	
10-4	消防署小和田出張所	—	
10-5	消防署小出出張所	—	
10-6	消防署鶴嶺出張所	—	
10-7	消防署松林出張所	ふれあい活動ホーム赤羽根	

茅ヶ崎市には、消防の拠点である**消防本部・茅ヶ崎市寒川町消防指令センター**と、市内のどこで災害がおきても、すぐに出動できるよう、**消防署(本署)**に加えて**5つの出張所**があります。

**24時間、365日、署員が待機**しているため、支出の多くを**人件費**が占めています。消防署(本署)は年間で**8億7,000万円程度**、出張所は年間でおおむね**1億8,000万円～3億円程度**のお金がかかっています。人口1人あたりにかかったお金は、全施設の合計で、年間で**1万円程度**となっています。





図表 22 消防の配置図



◆消防本部・茅ヶ崎市寒川町消防指令センター

施設別調査票(平成29年4月1日現在)						施設番号		10-1			
施設名	消防本部・茅ヶ崎市寒川町消防指令センター				用途	消防施設					
所在地	茅ヶ崎一丁目1番1号				施設所管課	消防総務課					
■土地・建物情報											
施設総規模	敷地面積[m <sup>2</sup> ]	- ※市役所と同一敷地			バリアフリー	建物名称	建築構造	建築年月日(取得日)	耐震性		
	建築面積[m <sup>2</sup> ]	- ※市役所内の施設				-	-	-	-		
	延床面積[m <sup>2</sup> ]	757.51 ※消防本部の面積									
■施設運営情報											
設置目的	市民の生命、身体及び財産を火災から保護し、水害・火災・地震等による被害を防ぎ、軽減させ、傷病者の搬送を適切に行うため				施設管理者	茅ヶ崎市					
					施設運営者	茅ヶ崎市					
設置根拠	消防組織法・茅ヶ崎市消防本部等設置条例・茅ヶ崎市消防署組織等規程				指定管理導入年度	-					
開館時間	終日				指定管理期間	-					
休館日	なし				主な利用者	市民					
使用料・手数料の法令規程	-				常駐職員数[人]	常勤職員	再任用等	非常勤	派遣等	計	
施設管理方法	直営					36	1			37	
■事業情報											
自主事業(回数、参加者数)	消防防災フェスティバル(毎年10月開催、6,500人)、消防出初式(毎年1月、3,000人)										
特色のある設備・サービス	消防に係る各種申請・届出の許可及び受理、茅ヶ崎市・寒川町からの119番通報の入電										
委託業務	有 (主な業務 共通波・活動波無線システム保守委託等)										
■施設経費					■運営・利用状況						
費目名	平成25年度	平成26年度	平成27年度	平成28年度	平均	項目名	平成25年度	平成26年度	平成27年度	平成28年度	平均
収入(円)	使用料・手数料	-	-	0	0	常駐職員数[人]	-	-	-	37	37
	国県支出金	-	-	8,815,000	8,815,000	4月1日の人口[人]	-	-	-	241,273	241,273
	その他収入	-	-	34,119,529	34,119,529	開館日数[日]	-	-	-	365	365
	収入計(A)	-	-	42,934,529	42,934,529						
支出(円)	人件費	-	-	379,621,865	379,621,865	■利用状況[1日あたりの119番入電件数]					
	光熱水費	-	-	662,758	662,758	名称	平成25年度	平成26年度	平成27年度	平成28年度	平均
	委託料	-	-	41,626,440	41,626,440	1日あたりの119番件数	-	-	-	47.0	47.0
	修繕費・工事請負費	-	-	55,869,489	55,869,489						
	主な建物の減価償却費	-	-	5,763,715	5,763,715						
	その他支出	-	-	72,521,181	72,521,181						
	支出計(B)	-	-	556,065,448	556,065,448						
市の負担額(C) (B)-(A)	-	-	513,130,919	513,130,919							
市の負担割合 (C)÷(B)	-	-	92.3%	92.3%							
(参考)指定管理料	-	-	0	0							
■コスト分析[円]											
	平成25年度	平成26年度	平成27年度	平成28年度	平均						
人口1人あたり	-	-	-	2,305	2,305						
m <sup>2</sup> 1時間あたり	-	-	-	83.8	83.8						
■備考	※平成28年2月から市役所庁舎で運用を開始しました。 ※年度別の職員数は、常勤職員数と同数としています。 ※施設経費は、人件費を除き、茅ヶ崎市寒川町消防指令センターに関わる経費のみを掲載しています。										



施設紹介

平成29年4月1日現在

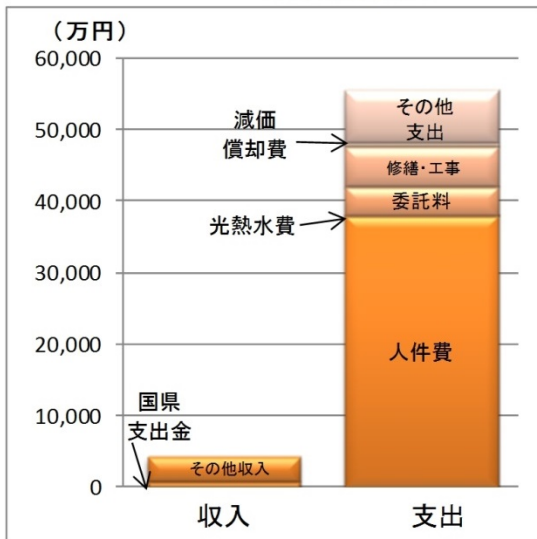
市役所本庁舎4階には消防本部・消防団本部・茅ヶ崎市寒川町消防指令センターが設置されています。消防本部・消防団本部では、消防署・消防団が効果的・効率的に運用、活動できるための環境、施設整備を行っています。茅ヶ崎市寒川町消防指令センターでは、茅ヶ崎市の火災、風水害などの災害や交通事故、海や川の事故などのすべての119番通報の受付・処理を行っています。

施設データ

- 住所 茅ヶ崎一丁目1番1号
- 電話 -
- 開館時間 終日
- 休館日 なし
- 利用料金 なし
- 主な利用者 市民
- 常駐職員数 37人（常勤 36人、再任用等 1人、非常勤 人、派遣等 人）

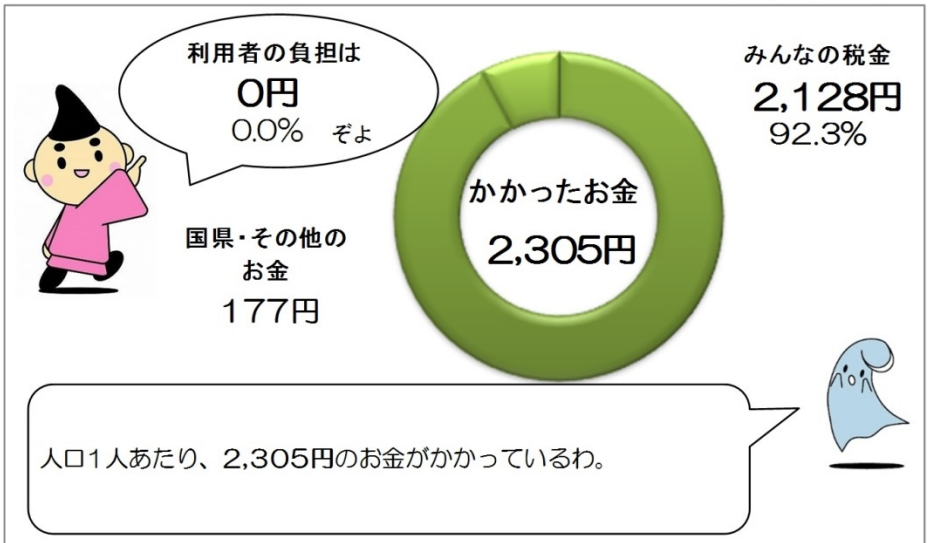
収入と支出

※1年間の数値です



人口1人にかかったお金

※1年間の数値です



施設稼働率【1日あたりの119番入電件数】

年度	1日あたりの119番入電件数
H25	- 件/日
H26	- 件/日
H27	- 件/日
H28	47 件/日

■稼働率の計算

$$\text{稼働率} = \frac{\text{1年間の119番件数}}{365\text{日 (閏年は366日)}}$$



施設別調査票(平成29年4月1日現在)						施設番号		10-2				
施設名		消防署(本署)			用途		消防施設					
所在地		矢畑1280番地の3			施設所管課		消防総務課					
<b>■土地・建物情報</b>												
施設総規模	敷地面積[m <sup>2</sup> ]	2,614.85			バリアフリー	建物名称	建築構造	建築年月日(取得日)		耐震性		
	建築面積[m <sup>2</sup> ]	1,354.12			無	本署棟	鉄骨コンクリート造	S43.11.13		有		
	延床面積[m <sup>2</sup> ]	2,401.93				北棟	鉄筋コンクリート造	S56.3.9		有		
<b>■施設運営情報</b>												
設置目的		市民の生命、身体及び財産を火災から保護し、水害・火災・地震等による被害を防ぎ、軽減させ、傷病者の搬送を適切に行うため			施設管理者	茅ヶ崎市						
					施設運営者	茅ヶ崎市						
設置根拠		消防組織法・茅ヶ崎市消防本部等設置条例・茅ヶ崎市消防署組織等規程			指定管理導入年度	-						
開館時間		終日			指定管理期間	-						
休館日		なし			主な利用者	市民						
使用料・手数料の法令規程		-			常駐職員数[人]	常勤職員	再任用等	非常勤	派遣等	計		
施設管理方法		直営				24	2	0	0	26		
<b>■事業情報</b>												
自主事業(回数、参加者数)		救命講習会(211回、7,053人)										
特色のある設備・サービス		消防隊、救助隊、救急隊を配置										
委託業務		有 (主な業務 清掃、自家用電気工作物保安業務等)										
<b>■施設経費</b>						<b>■運営・利用状況</b>						
費目名		平成25年度	平成26年度	平成27年度	平成28年度	平均	項目名	平成25年度	平成26年度	平成27年度	平成28年度	平均
収入(円)	使用料・手数料	5,111	7,376	5,375	6,022	5,971	常駐職員数[人]	56	58	64	26	51
	国県支出金	0	0	0	0	0	4月1日の人口[人]	238,832	239,697	240,663	241,273	240,116
	その他収入	212,670	235,826	221,836	270,354	235,172	開館日数[日]	365	365	366	365	365
	収入計(A)	217,781	243,202	227,211	276,376	241,143						
支出(円)	人件費	894,835,047	894,319,026	970,125,962	622,089,913	845,342,487	<b>■利用状況[1日あたりの救急出動件数]※暦年</b>					
	光熱水費	5,813,658	6,242,259	5,730,596	3,537,221	5,330,934	名称	平成25年度	平成26年度	平成27年度	平成28年度	平均
	委託料	2,305,661	2,268,743	2,266,931	2,264,987	2,276,581	1日あたりの出動件数	5.2	5.0	5.2	5.6	5.3
	修繕費・工事請負費	2,671,798	2,671,798	2,671,798	2,671,798	2,671,798	<b>■建物情報(続き)</b>					
	主な建物の減価償却費	9,847,627	9,839,660	9,835,678	9,835,678	9,839,661	東棟	鉄筋コンクリート造		S62.3.5		有
	その他支出	1,204,211	1,275,425	1,130,799	960,799	1,142,809						
	支出計(B)	916,678,002	916,616,911	991,761,764	641,360,396	866,604,268						
市の負担額(C)(B)-(A)		916,460,221	916,373,709	991,534,553	641,084,020	866,363,126						
市の負担割合(C)/(B)		100.0%	100.0%	100.0%	100.0%	100.0%						
(参考)指定管理料		0	0	0	0	0						
<b>■コスト分析[円]</b>												
		平成25年度	平成26年度	平成27年度	平成28年度	平均						
人口1人あたり		3,838	3,824	4,121	2,658	3,610						
㎡1時間あたり		43.6	43.6	47.0	30.5	41.2						
備考		※平成28年2月に、消防本部、通信指令庁舎は市役所に移転しました。 ※年度別の職員数は、常勤職員数と同数としています。										



施設名

消防署(本署)

運営者 茅ヶ崎市

担当課

消防総務課

## 施設紹介

平成29年4月1日現在

茅ヶ崎市における消防活動の拠点となっている消防署本署のほか、5つの出張所を配置しています。消防署では、市内各地で発生する火災や救急・救助活動に素早く対応できるよう、署員が待機しています。火災、風水害などの災害や交通事故、海や川の事故などで人を助けるために出動します。また、ケガをした人や急病の人に応急処置を行い、病院へ搬送します。消防署本署には、消防ポンプ自動車、救急車に加え指揮車、救助工作車、35mはしご車を配置しています。

## 施設データ

住所

矢畑1280番地の3

電話

0467-85-4594

開館時間

終日

休館日

なし

利用料金

なし

主な利用者

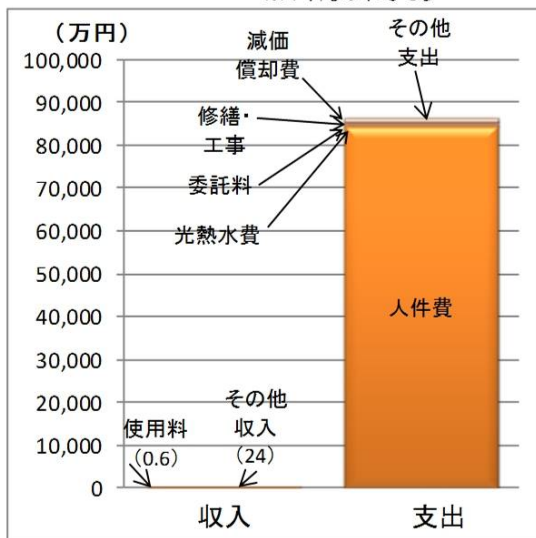
市民

常駐職員数

26人(常勤 24人、再任用等 2人、非常勤 0人、派遣等 0人)

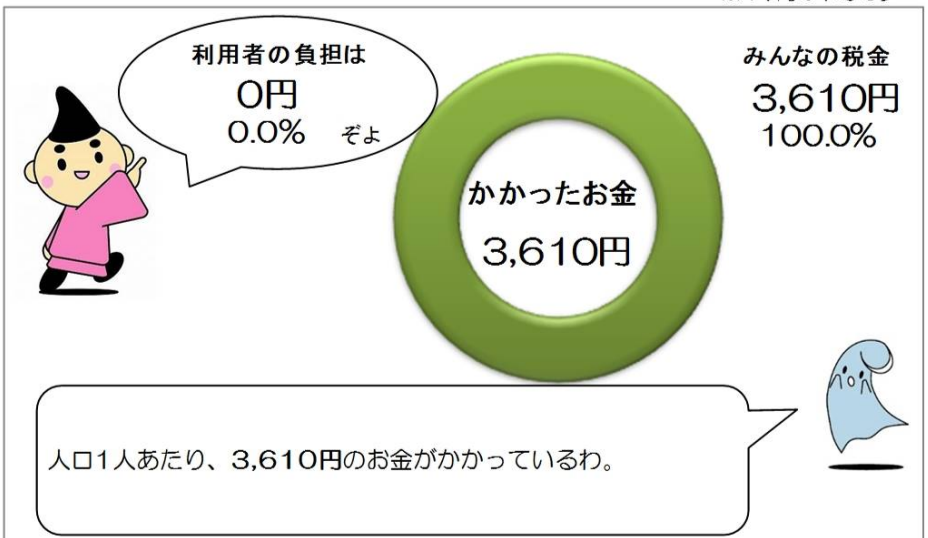
## 収入と支出

※4年間の平均です



## 人口1人にかかったお金

※4年間の平均です



## 施設稼働率【1日あたりの出動件数】

年度	1日あたりの救急出動件数
H25	5.2 件/日
H26	5.0 件/日
H27	5.2 件/日
H28	5.6 件/日

■稼働率の計算

$$\text{稼働率} = \frac{\text{1年間の出動件数}}{365 \text{日 (閏年は366日)}}$$

施設別調査票(平成29年4月1日現在)						施設番号		10-3					
施設名		消防署海岸出張所				用途		消防施設					
所在地		中海岸四丁目2番41号				施設所管課		消防総務課					
<b>■土地・建物情報</b>													
施設 総 規 模	敷地面積[m <sup>2</sup> ]	778.33			バリアフリー	建物名称	建築構造	建築年月日 (取得日)	耐震性				
	建築面積[m <sup>2</sup> ]	344.58			無	本館	鉄筋コンクリート造	H12.10.23	有				
	延床面積[m <sup>2</sup> ]	541.44											
<b>■施設運営情報</b>													
設置目的		市民の生命、身体及び財産を火災から保護し、水害・火災・地震等による被害を防ぎ、軽減させ、傷病者の搬送を適切に行うため				施設管理者		茅ヶ崎市					
						施設運営者		茅ヶ崎市					
設置根拠		消防組織法・茅ヶ崎市消防署組織等規程				指定管理導入年度		-					
開館時間		終日				指定管理期間		-					
休館日		なし				主な利用者		市民					
使用料・手数料の 法令規程		-				常駐職員数[人]		常勤職員	再任用等	非常勤	派遣等	計	
施設管理方法		直営						9	0	0	0	9	
<b>■事業情報</b>													
自主事業(回数、参加者数)		-											
特色のある設備・サービス		消防隊と救急隊を配置											
委託業務		有 (主な業務 清掃、自家用電気工作物保安業務等)											
<b>■施設経費</b>						<b>■運営・利用状況</b>							
費目名		平成25年度	平成26年度	平成27年度	平成28年度	平均	項目名		平成25年度	平成26年度	平成27年度	平成28年度	平均
収入 (円)	使用料・ 手数料	0	0	0	0	0	常駐職員数[人]		9	9	9	9	9
	国県支出金	0	0	0	0	0	4月1日の人口[人]		238,832	239,697	240,663	241,273	240,116
	その他収入	66,987	61,837	65,219	61,719	63,941	開館日数[日]		365	365	366	365	365
	収入計(A)	66,987	61,837	65,219	61,719	63,941							
支出 (円)	人件費	225,724,156	223,579,756	230,954,125	226,315,663	226,643,425	<b>■利用状況[1日あたりの救急出動件数]※暦年</b>						
	光熱水費	1,989,140	2,172,986	2,017,535	1,894,034	2,018,424	名称		平成25年度	平成26年度	平成27年度	平成28年度	平均
	委託料	257,723	253,206	253,206	253,206	254,335	1日あたりの出動件数		6.3	6.1	6.2	6.2	6.2
	修繕費・ 工事請負費	405,118	405,118	405,118	405,118	405,118							
	主な建物の 減価償却費	3,687,773	3,687,773	3,687,773	3,687,773	3,687,773							
	その他支出	370,302	392,201	347,727	295,452	351,421							
	支出計(B)	232,434,212	230,491,040	237,665,484	232,851,246	233,360,495							
市の負担額(C) (B)-(A)		232,367,225	230,429,203	237,600,265	232,789,527	233,296,555							
市の負担割合 (C)/(B)		100.0%	100.0%	100.0%	100.0%	100.0%							
(参考)指定管理料		0	0	0	0	0							
<b>■コスト分析[円]</b>													
		平成25年度	平成26年度	平成27年度	平成28年度	平均							
人口1人あたり		973	962	988	965	972							
㎡1時間あたり		49.0	48.6	50.0	49.1	49.2							
<b>■備考</b>		※年度別の職員数は、常勤職員数と同数としています。											





施設名

消防署海岸出張所

運営者 茅ヶ崎市

担当課

消防総務課

## 施設紹介

平成29年4月1日現在

茅ヶ崎市における消防活動の拠点となっている消防署本署のほか、5つの出張所を配置しています。消防署では、市内各地で発生する火災や救急・救助活動に素早く対応できるよう、署員が待機しています。火災、風水害などの災害や交通事故、海や川の事故などで人を助けるために出動します。また、ケガをした人や急病の人に応急処置を行い、病院へ搬送します。海岸出張所には、消防ポンプ自動車、救急車に加え水難救助工作車、屈折はしご車を配置しています。

## 施設データ

住所

中海岸四丁目2番41号

電話

0467-83-3311

開館時間

終日

休館日

なし

利用料金

なし

主な利用者

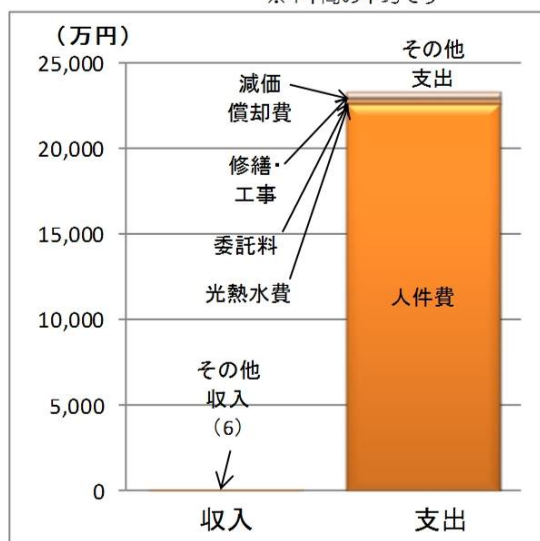
市民

常駐職員数

9人（常勤 9人、再任用等 0人、非常勤 0人、派遣等 0人）

## 収入と支出

※4年間の平均です



## 人口1人にかかったお金

※4年間の平均です



## 施設稼働率【1日あたりの出動件数】

1日あたりの救急出動件数

## ■稼働率の計算

H25	6.3 件/日
H26	6.1 件/日
H27	6.2 件/日
H28	6.2 件/日

$$\text{稼働率} = \frac{\text{1年間の出動件数}}{365\text{日 (閏年は366日)}}$$

施設別調査票(平成29年4月1日現在)						施設番号		10-4					
施設名		消防署小和田出張所				用途		消防施設					
所在地		松浪二丁目3番37号				施設所管課		消防総務課					
<b>■土地・建物情報</b>													
施設 総 規 模	敷地面積[m <sup>2</sup> ]	983.39			バリアフリー	建物名称	建築構造	建築年月日 (取得日)		耐震性			
	建築面積[m <sup>2</sup> ]	194.98			無	本館	鉄筋コンクリート造	S40.12.24		有			
	延床面積[m <sup>2</sup> ]	599.63				増築棟(西)	鉄骨コンクリート造	H23.23		有			
<b>■施設運営情報</b>													
設置目的		市民の生命、身体及び財産を火災から保護し、水害・火災・地震等による被害を防ぎ、軽減させ、傷病者の搬送を適切に行うため				施設管理者		茅ヶ崎市					
						施設運営者		茅ヶ崎市					
設置根拠		消防組織法・茅ヶ崎市消防署組織等規程				指定管理導入年度		-					
開館時間		終日				指定管理期間		-					
休館日		なし				主な利用者		市民					
使用料・手数料の 法令規程		-				常駐職員数[人]		常勤職員	再任用等	非常勤	派遣等	計	
施設管理方法		直営						7	0	0	0	7	
<b>■事業情報</b>													
自主事業(回数、参加者数)		-											
特色のある設備・サービス		消防隊、救急隊を配置											
委託業務		有 (主な業務 清掃、自家用電気工作物保安業務等)											
<b>■施設経費</b>						<b>■運営・利用状況</b>							
費目名		平成25年度	平成26年度	平成27年度	平成28年度	平均	項目名		平成25年度	平成26年度	平成27年度	平成28年度	平均
収入 (円)	使用料・ 手数料	5,111	7,376	5,375	6,022	5,971	常駐職員数[人]		7	7	7	7	7
	国県支出金	0	0	0	6,763,000	1,690,750	4月1日の人口[人]		238,832	239,697	240,663	241,273	240,116
	その他収入	60,410	63,193	57,867	55,146	59,154	開館日数[日]		365	365	366	365	365
	収入計(A)	65,521	70,569	63,242	6,824,168	1,755,875							
支出 (円)	人件費	177,354,694	175,669,809	181,463,955	177,819,449	178,076,977	<b>■利用状況[1日あたりの救急出動件数]※暦年</b>						
	光熱水費	1,548,780	1,563,308	1,396,892	1,396,705	1,476,421	名称		平成25年度	平成26年度	平成27年度	平成28年度	平均
	委託料	218,190	212,544	25,215,624	1,091,594	6,684,488	1日あたりの出動件数		5.2	5.2	5.4	5.4	5.3
	修繕費・ 工事請負費	69,578,723	69,578,723	69,578,723	69,578,723	69,578,723							
	主な建物の 減価償却費	2,080,320	2,080,320	2,080,319	1,253,544	1,873,626							
	その他支出	370,302	392,201	347,727	163,208,658	41,079,722							
	支出計(B)	251,151,009	249,496,905	280,083,240	414,348,673	298,769,957							
市の負担額(C) (B)-(A)		251,085,488	249,426,336	280,019,998	407,524,505	297,014,082							
市の負担割合 (C)÷(B)		100.0%	100.0%	100.0%	98.4%	99.4%							
(参考)指定管理料		0	0	0	0	0							
<b>■コスト分析[円]</b>													
		平成25年度	平成26年度	平成27年度	平成28年度	平均							
人口1人あたり		1,052	1,041	1,164	1,717	1,244							
㎡1時間あたり		47.8	47.5	53.2	78.9	56.9							
備考		※平成29年4月24日に庁舎移転のため、現在は、住所、敷地面積等が記載内容と変更となっています。 ※年度別の職員数は、常勤職員数と同数としています。											



施設名

消防署小和田出張所

運営者 茅ヶ崎市

担当課

消防総務課

## 施設紹介

平成29年4月1日現在

茅ヶ崎市における消防活動の拠点となっている消防署本署のほか、5つの出張所を配置しています。消防署では、市内各地で発生する火災や救急・救助活動に素早く対応できるよう、署員が待機しています。火災、風水害などの災害や交通事故、海や川の事故などで人を助けるために出動します。また、ケガをした人や急病の人に応急処置を行い、病院へ搬送します。小和田出張所には、消防ポンプ自動車、救急車を配置しています。

## 施設データ

住所

松浪二丁目3番37号

電話

0467-82-8300

開館時間

終日

休館日

なし

利用料金

なし

主な利用者

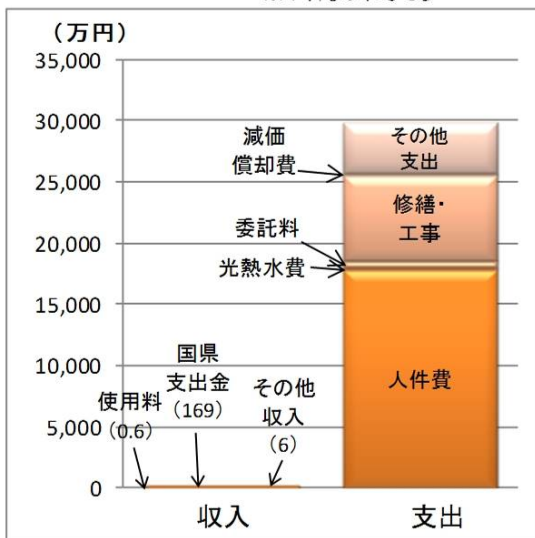
市民

常駐職員数

7人（常勤 7人、再任用等 0人、非常勤 0人、派遣等 0人）

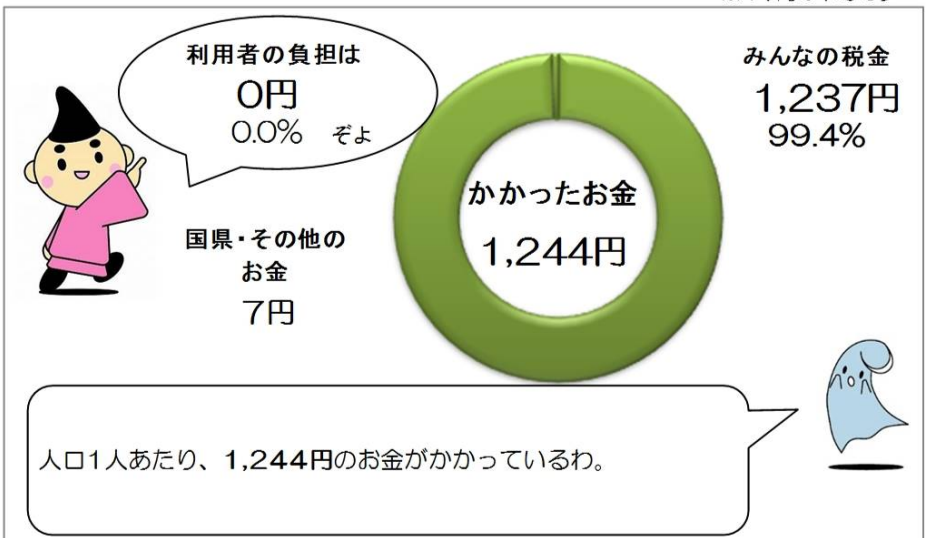
## 収入と支出

※4年間の平均です



## 人口1人にかかったお金

※4年間の平均です



## 施設稼働率【1日あたりの出動件数】

年度	1日あたりの救急出動件数
H25	5.2 件/日
H26	5.2 件/日
H27	5.4 件/日
H28	5.4 件/日

■稼働率の計算

$$\text{稼働率} = \frac{\text{1年間の出動件数}}{365 \text{日 (閏年は366日)}}$$



施設別調査票(平成29年4月1日現在)						施設番号		10-5				
施設名	消防署小出出張所					用途	消防施設					
所在地	行谷1090番地8					施設所管課	消防総務課					
■土地・建物情報												
施設総規模	敷地面積[m <sup>2</sup> ]	722.98				バリアフリー	建物名称	建築構造	建築年月日(取得日)	耐震性		
	建築面積[m <sup>2</sup> ]	202.97				無	本館	鉄骨造	S61.3.25	有		
	延床面積[m <sup>2</sup> ]	406.23										
■施設運営情報												
設置目的	市民の生命、身体及び財産を火災から保護し、水害・火災・地震等による被害を防ぎ、軽減させ、傷病者の搬送を適切に行うため					施設管理者	茅ヶ崎市					
						施設運営者	茅ヶ崎市					
設置根拠	消防組織法・茅ヶ崎市消防署組織等規程					指定管理導入年度	-					
開館時間	終日					指定管理期間	-					
休館日	なし					主な利用者	市民					
使用料・手数料の法令規程	-					常駐職員数[人]	常勤職員	再任用等	非常勤	派遣等	計	
施設管理方法	直営						7	0	0	0	7	
■事業情報												
自主事業(回数、参加者数)	-											
特色のある設備・サービス	消防隊、救急隊を配置											
委託業務	有 (主な業務 清掃、自家用電気工作物保安業務等)											
■施設経費						■運営・利用状況						
費目名	平成25年度	平成26年度	平成27年度	平成28年度	平均	項目名	平成25年度	平成26年度	平成27年度	平成28年度	平均	
収入(円)	使用料・手数料	0	0	0	0	0	常駐職員数[人]	7	7	7	7	
	国県支出金	0	0	0	0	0	4月1日の人口[人]	238,832	239,697	240,663	241,273	
	その他収入	70,685	73,892	74,680	56,048	68,826	開館日数[日]	365	365	366	365	
	収入計(A)	70,685	73,892	74,680	56,048	68,826						
支出(円)	人件費	177,354,694	175,669,809	181,463,955	177,819,449	178,076,977	■利用状況[1日あたりの救急出動件数]※暦年					
	光熱水費	1,300,997	1,332,924	1,257,088	1,293,473	1,296,121	名称	平成25年度	平成26年度	平成27年度	平成28年度	平均
	委託料	245,123	253,206	253,206	253,206	251,185	1日あたりの出動件数	2.4	2.3	2.2	2.2	2.3
	修繕費・工事請負費	165,660	165,660	165,660	165,660	165,660						
	主な建物の減価償却費	1,852,486	1,852,486	1,852,486	1,852,486	1,852,486						
	その他支出	323,650	342,790	303,919	258,229	307,147						
	支出計(B)	181,242,610	179,616,875	185,296,314	181,642,503	181,949,575						
市の負担額(C)(B)-(A)	181,171,925	179,542,983	185,221,634	181,586,455	181,880,749							
市の負担割合(C)/(B)	100.0%	100.0%	100.0%	100.0%	100.0%							
(参考)指定管理料	0	0	0	0	0							
■コスト分析[円]												
	平成25年度	平成26年度	平成27年度	平成28年度	平均							
人口1人あたり	759	749	770	753	758							
m <sup>2</sup> 1時間あたり	50.9	50.5	51.9	51.0	51.1							
■備考	※年度別の職員数は、常勤職員数と同数としています。											



10-5

施設名

消防署小出出張所

運営者 茅ヶ崎市

担当課

消防総務課

## 施設紹介

平成29年4月1日現在

茅ヶ崎市における消防活動の拠点となっている消防署本署のほか、5つの出張所を配置しています。消防署では、市内各地で発生する火災や救急・救助活動に素早く対応できるよう、署員が待機しています。火災、風水害などの災害や交通事故、海や川の事故などで人を助けるために出動します。また、ケガをした人や急病の人に応急処置を行い、病院へ搬送します。小出出張所には、消防ポンプ自動車、救急車を配置しています。

## 施設データ

住所

行谷1090番地8

電話

0467-53-3004

開館時間

終日

休館日

なし

利用料金

なし

主な利用者

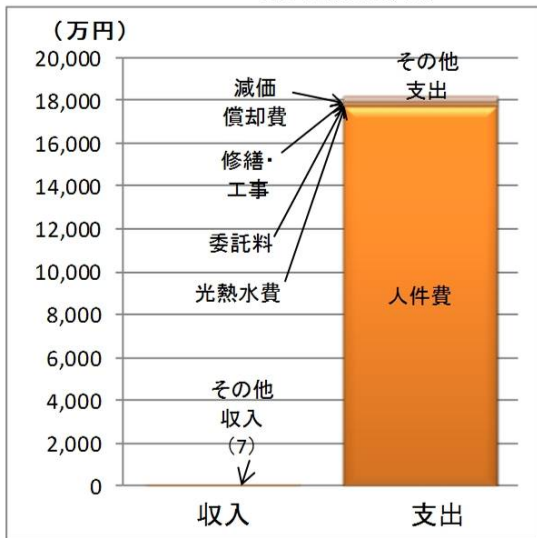
市民

常駐職員数

7人（常勤 7人、再任用等 0人、非常勤 0人、派遣等 0人）

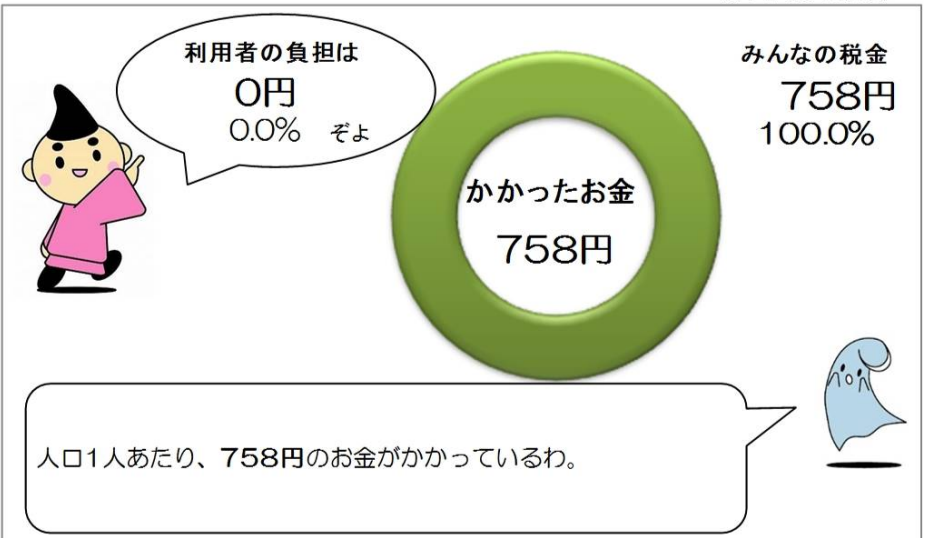
## 収入と支出

※4年間の平均です



## 人口1人にかかったお金

※4年間の平均です



## 施設稼働率【1日あたりの出動件数】

年度	1日あたりの救急出動件数
H25	2.4 件/日
H26	2.3 件/日
H27	2.2 件/日
H28	2.2 件/日

■稼働率の計算

$$\text{稼働率} = \frac{\text{1年間の出動件数}}{365 \text{日 (閏年は366日)}}$$

施設別調査票(平成29年4月1日現在)						施設番号		10-6					
施設名		消防署鶴嶺出張所				用途		消防施設					
所在地		今宿911番地6				施設所管課		消防総務課					
<b>■土地・建物情報</b>													
施設 総 規 模	敷地面積[m <sup>2</sup> ]	656.27			バリアフリー	建物名称	建築構造	建築年月日 (取得日)		耐震性			
	建築面積[m <sup>2</sup> ]	252.99			無	本館	鉄筋コンクリート造	H3.3.27		有			
	延床面積[m <sup>2</sup> ]	408.82											
<b>■施設運営情報</b>													
設置目的		市民の生命、身体及び財産を火災から保護し、水害・火災・地震等による被害を防ぎ、軽減させ、傷病者の搬送を適切に行うため				施設管理者		茅ヶ崎市					
						施設運営者		茅ヶ崎市					
設置根拠		消防組織法・茅ヶ崎市消防署組織等規程				指定管理導入年度		-					
開館時間		終日				指定管理期間		-					
休館日		なし				主な利用者		市民					
使用料・手数料の 法令規程		-				常駐職員数[人]		常勤職員	再任用等	非常勤	派遣等	計	
施設管理方法		直営						7	0	0	0	7	
<b>■事業情報</b>													
自主事業(回数、参加者数)		-											
特色のある設備・サービス		消防隊、救急隊を配置											
委託業務		有 (主な業務 清掃、自家用電気工作物保安業務等)											
<b>■施設経費</b>						<b>■運営・利用状況</b>							
費目名		平成25年度	平成26年度	平成27年度	平成28年度	平均	項目名		平成25年度	平成26年度	平成27年度	平成28年度	平均
収入 (円)	使用料・ 手数料	5,111	7,376	5,375	6,022	5,971	常駐職員数[人]		7	7	7	7	7
	国県支出金	0	0	0	0	0	4月1日の人口[人]		238,832	239,697	240,663	241,273	240,116
	その他収入	63,248	61,837	59,979	56,533	60,399	開館日数[日]		365	365	366	365	365
	収入計(A)	68,359	69,213	65,354	62,555	66,370							
支出 (円)	人件費	177,354,694	175,669,809	181,463,955	177,819,449	178,076,977	<b>■利用状況[1日あたりの救急出動件数]※暦年</b>						
	光熱水費	1,733,631	1,920,366	1,801,902	1,648,021	1,775,980	名称		平成25年度	平成26年度	平成27年度	平成28年度	平均
	委託料	256,935	295,596	295,596	252,396	275,131	1日あたりの出動件数		3.4	3.5	3.5	3.8	3.6
	修繕費・ 工事請負費	655,287	655,287	655,287	655,287	655,287							
	主な建物の 減価償却費	3,003,673	3,003,673	3,003,673	3,003,673	3,003,673							
	その他支出	323,650	342,790	303,919	258,229	307,147							
	支出計(B)	183,327,870	181,887,521	187,524,332	183,637,055	184,094,194							
市の負担額(C) (B)-(A)		183,259,511	181,818,308	187,458,978	183,574,500	184,027,824							
市の負担割合 (C)÷(B)		100.0%	100.0%	100.0%	100.0%	100.0%							
(参考)指定管理料		0	0	0	0	0							
<b>■コスト分析[円]</b>													
		平成25年度	平成26年度	平成27年度	平成28年度	平均							
人口1人あたり		768	759	779	761	767							
㎡1時間あたり		51.2	50.8	52.2	51.3	51.4							
<b>■備考</b>		※年度別の職員数は、常勤職員数と同数としています。											





施設名

消防署鶴嶺出張所

運営者 茅ヶ崎市

担当課

消防総務課

## 施設紹介

平成29年4月1日現在

茅ヶ崎市における消防活動の拠点となっている消防署本署のほか、5つの出張所を配置しています。消防署では、市内各地で発生する火災や救急・救助活動に素早く対応できるよう、署員が待機しています。火災、風水害などの災害や交通事故、海や川の事故などで人を助けるために出動します。また、ケガをした人や急病の人に応急処置を行い、病院へ搬送します。鶴嶺出張所には、水上バイクをけん引できる消防ポンプ自動車、救急車を配置しています。

## 施設データ

住所

今宿911番地6

電話

0467-85-8811

開館時間

終日

休館日

なし

利用料金

なし

主な利用者

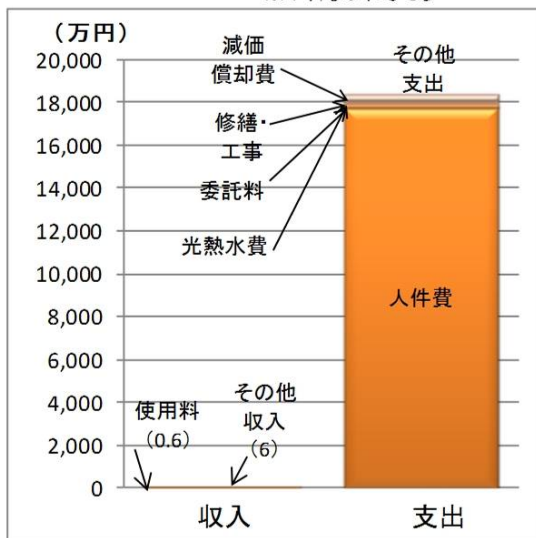
市民

常駐職員数

7人（常勤 7人、再任用等 0人、非常勤 0人、派遣等 0人）

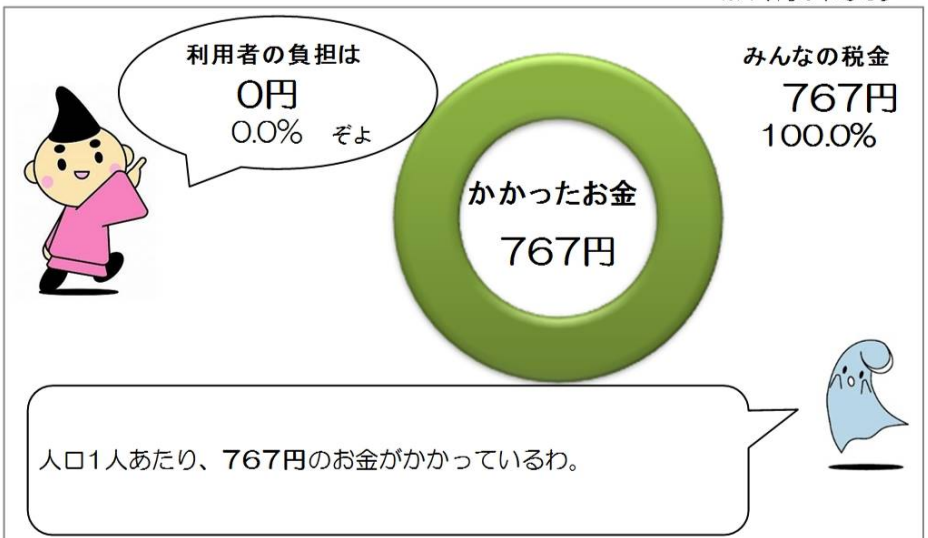
## 収入と支出

※4年間の平均です



## 人口1人にかかったお金

※4年間の平均です



## 施設稼働率【1日あたりの出動件数】

年度	1日あたりの救急出動件数
H25	3.4 件/日
H26	3.5 件/日
H27	3.5 件/日
H28	3.8 件/日

■稼働率の計算

$$\text{稼働率} = \frac{\text{1年間の出動件数}}{365 \text{日 (閏年は366日)}}$$

施設別調査票(平成29年4月1日現在)						施設番号		10-7				
施設名	消防署松林出張所				用途	消防施設						
所在地	赤羽根338番地1				施設所管課	消防総務課						
■土地・建物情報												
施設総規模	敷地面積[m <sup>2</sup> ]	1,359.38 ※ふれあい活動ホーム赤羽根と同一敷地			バリアフリー	建物名称	建築構造	建築年月日(取得日)	耐震性			
	建築面積[m <sup>2</sup> ]	267.00			無	出張所	鉄筋コンクリート造	H5.3.24	有			
	延床面積[m <sup>2</sup> ]	423.40 ※松林出張所の面積										
■施設運営情報												
設置目的	市民の生命、身体及び財産を火災から保護し、水害・火災・地震等による被害を防ぎ、軽減させ、傷病者の搬送を適切に行うため				施設管理者	茅ヶ崎市						
					施設運営者	茅ヶ崎市						
設置根拠	消防組織法・茅ヶ崎市消防署組織等規程				指定管理導入年度	-						
開館時間	終日				指定管理期間	-						
休館日	なし				主な利用者	市民						
使用料・手数料の法令規程	-				常駐職員数[人]	常勤職員	再任用等	非常勤	派遣等	計		
施設管理方法	直営					7	0	0	0	7		
■事業情報												
自主事業(回数、参加者数)	-											
特色のある設備・サービス	消防隊、救急隊を配置											
委託業務	有 (主な業務 清掃、自家用電気工作物保安業務等)											
■施設経費						■運営・利用状況						
費目名	平成25年度	平成26年度	平成27年度	平成28年度	平均	項目名	平成25年度	平成26年度	平成27年度	平成28年度	平均	
収入(円)	使用料・手数料	5,111	7,376	5,375	6,022	5,971	常駐職員数[人]	7	7	7	7	7
	国県支出金	0	0	0	0	0	4月1日の人口[人]	238,832	239,697	240,663	241,273	240,116
	その他収入	1,218,293	1,240,636	1,087,622	988,764	1,133,829	開館日数[日]	365	365	366	365	365
	収入計(A)	1,223,404	1,248,012	1,092,997	994,786	1,139,800						
支出(円)	人件費	177,354,694	175,669,809	181,463,955	177,819,449	178,076,977	■利用状況[1日あたりの救急出動件数]※暦年					
	光熱水費	3,288,938	3,291,960	2,878,962	2,630,279	3,022,535	名称	平成25年度	平成26年度	平成27年度	平成28年度	平均
	委託料	554,390	571,309	571,309	571,309	567,079	1日あたりの出動件数	5.9	5.9	5.8	5.9	5.9
	修繕費・工事請負費	8,953,283	8,953,283	8,953,283	8,953,283	8,953,283						
	主な建物の減価償却費	3,997,981	3,997,981	3,997,981	3,997,981	3,997,981						
	その他支出	323,650	342,790	303,919	258,229	307,147						
	支出計(B)	194,472,936	192,827,132	198,169,409	194,230,530	194,925,002						
市の負担額(C)(B)-(A)	193,249,532	191,579,120	197,076,412	193,235,744	193,785,202							
市の負担割合(C)/(B)	99.4%	99.4%	99.4%	99.5%	99.4%							
(参考)指定管理料	0	0	0	0	0							
■コスト分析[円]												
	平成25年度	平成26年度	平成27年度	平成28年度	平均							
人口1人あたり	814	804	823	805	812							
m <sup>2</sup> 1時間あたり	52.4	52.0	53.3	52.4	52.5							
■備考	※年度別の職員数は、常勤職員数と同数としています。											



施設名

消防署松林出張所

運営者 茅ヶ崎市

担当課

消防総務課

### 施設紹介

平成29年4月1日現在

茅ヶ崎市における消防活動の拠点となっている消防署本署のほか、5つの出張所を配置しています。消防署では、市内各地で発生する火災や救急・救助活動に素早く対応できるよう、署員が待機しています。火災、風水害などの災害や交通事故、海や川の事故などで人を助けるために出動します。また、ケガをした人や急病の人に応急処置を行い、病院へ搬送します。松林出張所には、消防ポンプ自動車、救急車を配置しています。

### 施設データ

住所

赤羽根338番地1

電話

0467-52-1230

開館時間

終日

休館日

なし

利用料金

なし

主な利用者

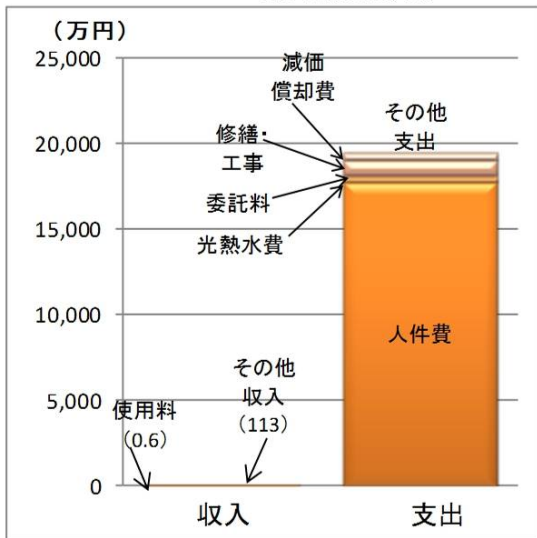
市民

常駐職員数

7人（常勤 7人、再任用等 0人、非常勤 0人、派遣等 0人）

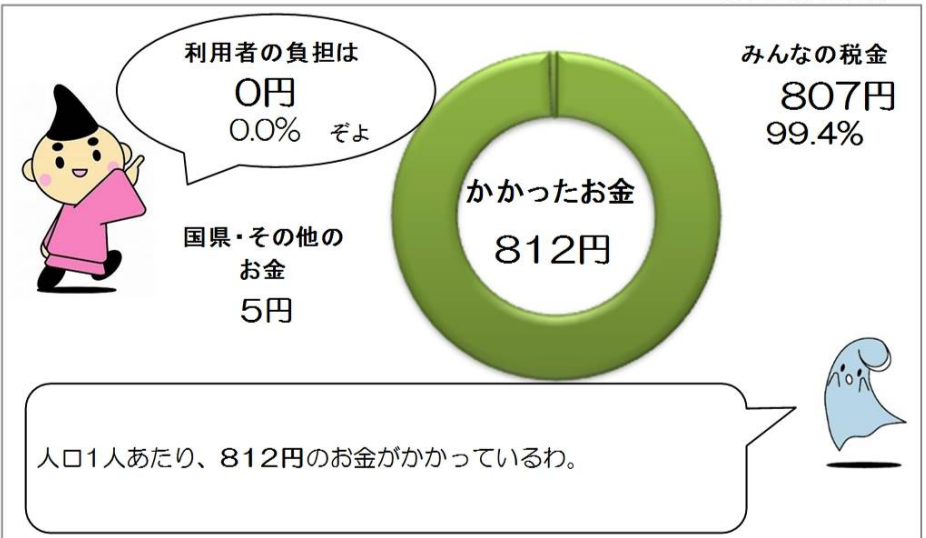
### 収入と支出

※4年間の平均です



### 人口1人にかかったお金

※4年間の平均です



### 施設稼働率【1日あたりの出動件数】

年度	1日あたりの救急出動件数
H25	5.9 件/日
H26	5.9 件/日
H27	5.8 件/日
H28	5.9 件/日

■稼働率の計算

$$\text{稼働率} = \frac{\text{1年間の出動件数}}{365 \text{日 (閏年は366日)}}$$