

7 児童クラブ

施設番号	施設名	複合施設	賃借
7-1	茅ヶ崎児童クラブ(きかんしゃクラブ)	—	
7-2	鶴嶺児童クラブ(ひまわりクラブ)	—	
7-3	今宿・鶴嶺児童クラブ (にこにこクラブ・ぼぼんたクラブ)	—	○
7-4	松林児童クラブ(まつぼっくりクラブ)	—	○
7-5	西浜児童クラブ(いるか倶楽部)	老人憩いの家(しおさい南湖)	
7-6	小出児童クラブ(にほんまつクラブ)	—	○
7-7	松浪児童クラブ(おひさまクラブ)	—	○
7-8	松浪第2児童クラブ(このはクラブ)	—	○
7-9	梅田児童クラブ(つくしんぼクラブ)	—	
7-10	梅田第2児童クラブ(にじいろクラブ)	—	○
7-11	香川児童クラブ (てんとう虫クラブ・よつばクラブ)	—	○
7-12	香川第2児童クラブ(みずたまクラブ)	—	○
7-13	浜須賀児童クラブ(おおなみクラブ)	—	
7-14	浜須賀第2児童クラブ(こなみクラブ)	—	○
7-15	柳島児童クラブ(どんぐりクラブ)	—	○
7-16	小和田児童クラブ(ピノキオクラブ)	—	
7-17	円蔵児童クラブ(すぎの子クラブ)	—	○
7-18	今宿児童クラブ(たんぼぼクラブ)	—	
7-19	室田児童クラブ(おおぞらクラブ)	—	○
7-20	東海岸児童クラブ(マリンキッズクラブ)	—	
7-21	浜之郷児童クラブ(なかよしクラブ)	鶴嶺東コミュニティセンター こどもの家さんぽみち	
7-22	緑が浜児童クラブ(わんぱくクラブ)	—	○
7-23	汐見台児童クラブ(くじらクラブ)	—	

全ての施設で指定管理者制度を導入し、**民間の力を活用**して運営しています。

23施設のうち、13施設が**土地や建物を借りて運営**しています。

年間で、おおむね**1,100万円～2,400万円程度**のお金がかかっています。

児童1人1ヶ月あたりにかかったお金は、年間でおおむね**2万円～3万円程度**ですが、学区によって在籍率が違うため、4万円程度の施設もあります。



図表 20 児童クラブの配置図



◆今宿・鶴嶺児童クラブ（にこにこクラブ・ぽぽんたクラブ）

施設別調査票(平成29年4月1日現在)						施設番号		7-1						
施設名		茅ヶ崎児童クラブ(きかんしゃクラブ)				用途		児童クラブ						
所在地		共恵一丁目10番70号				施設所管課		保育課						
■土地・建物情報														
施設 総 規 模	敷地面積[m ²]	349.67			バリアフリー	建物名称	建築構造	建築年月日 (取得日)	耐震性					
	建築面積[m ²]	99.77			有	本館	軽量鉄骨造	H19.3.30	有					
	延床面積[m ²]	99.37												
■施設運営情報														
設置目的		保護者が労働等により昼間家庭にいない小学校児童の健全な育成を図るため				施設管理者		特定非営利活動法人ちがさき学童保育の会						
						施設運営者		特定非営利活動法人ちがさき学童保育の会						
設置根拠		茅ヶ崎市児童クラブ条例				指定管理導入年度		平成19年度						
開館時間		小学校の授業終了時～19時(学校の休業日は8時から)				指定管理期間		平成29年4月1日～平成33年3月31日						
休館日		日曜日・祝日・12月29日～1月3日				主な利用者		小学生						
使用料・手数料の 法令規程		茅ヶ崎市児童クラブ条例				常駐職員数[人]		常勤職員	再任用等	非常勤	派遣等	計		
施設管理方法		指定管理						1	1	2	0	4		
■事業情報														
自主事業(回数、参加者数)		水遊び(児43名、指6名)、ハロウィン仮装発表(児42名、指6名)、わんぱくランドへ遠足(児49名、指6名)												
特色のある設備・サービス		市内のどのクラブでも、同一のサービスが提供できるよう質の確保に努めています。												
委託業務		有 (主な業務 警備)												
■施設経費						■運営・利用状況								
費目名		平成25年度	平成26年度	平成27年度	平成28年度	平均	項目名		平成25年度	平成26年度	平成27年度	平成28年度	平均	
収入 (円)	使用料・ 手数料	9,055,600	10,115,000	9,320,100	9,134,700	9,406,350	常駐職員数[人]		10	7	5	4	7	
	国県支出金	3,837,000	3,760,667	7,763,333	7,897,000	5,814,500	4月1日の在籍児数[人]		66	77	68	68	70	
	その他収入	0	0	0	0	0	開館日数[日]		294	293	294	294	294	
	収入計(A)	12,892,600	13,875,667	17,083,433	17,031,700	15,220,850								
支出 (円)	人件費	13,003,282	12,992,755	13,529,021	12,471,569	12,999,157	■利用状況[在籍率%]							
	光熱水費	272,614	356,772	355,510	340,355	331,313	名称	面積 [m ²]	定員 [人]	平成25年度	平成26年度	平成27年度	平成28年度	平均
	委託料	189,000	194,400	194,400	266,400	211,050	在籍率	99.4	68	97.0	113.2	100.0	100.0	102.6
	修繕費・ 工事請負費	45,865	45,865	45,865	45,865	45,865								
	主な建物の 減価償却費	1,113,210	1,113,210	1,113,210	1,113,210	1,113,210								
	その他支出	3,022,320	5,851,212	2,758,156	2,920,033	3,637,930								
	支出計(B)	17,646,291	20,554,214	17,996,162	17,157,432	18,338,525								
市の負担額(C) (B)-(A)		4,753,691	6,678,547	912,729	125,732	3,117,675								
市の負担割合 (C)÷(B)		26.9%	32.5%	5.1%	0.7%	17.0%								
(参考)指定管理料		8,004,921	8,391,460	8,447,589	8,508,241	8,338,053								
■コスト分析[円]														
		平成25年度	平成26年度	平成27年度	平成28年度	平均								
児童1人1ヶ月あたり		22,281	22,245	22,054	21,026	21,902								
㎡1時間あたり		100.7	117.7	102.7	97.9	104.8								
備考		※指定管理料には、減免対象家庭育成料等補填金(市支出金)が含まれています。内訳は、平成25年度798,500円、平成26年度1,031,000円、平成27年度1,017,500円、平成28年度874,000円です。 ※その他支出は、指定管理者による備品購入費・消耗品費などです。 ※㎡1時間あたりの算出は、開館時間を6時間としています。												



施設名 **茅ヶ崎児童クラブ(きかんしゃクラブ)** 運営者 **特定非営利活動法人ちがさき学童保育の会** 担当課 **保育課**

施設紹介

平成29年4月1日現在

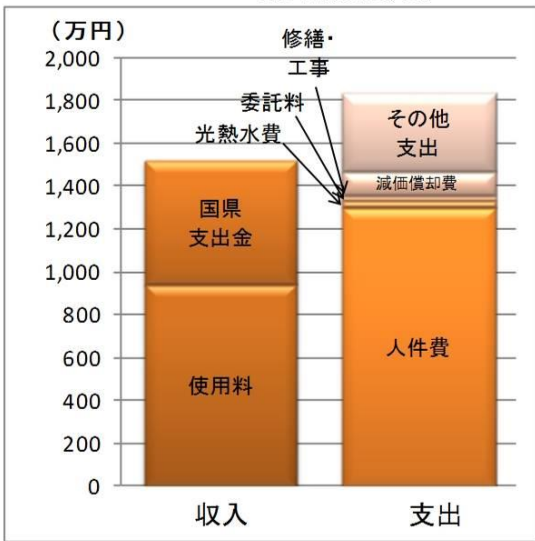
児童クラブは、働いているなどの理由により、保護者が放課後家庭にいない児童に、遊びや生活の場を提供し、その健全な育成を図るための施設です。女性の社会進出が進む中、仕事と子育ての両立支援にも重要な役割を担っています。各クラブでは、子どもたちを心身ともに健やかに育てていくために、家庭や学校と連携を図りながら、日々の保育を行っています。

施設データ

- 住所** 共恵一丁目10番70号
- 電話** 0467-83-4008
- 開館時間** 小学校の授業終了時～19時(学校の休業日は8時から)
- 休館日** 日曜日・祝日・12月29日～1月3日
- 利用料金** あり
- 主な利用者** 小学生
- 常駐職員数** 4人(常勤 1人、再任用等 1人、非常勤 2人、派遣等 0人)

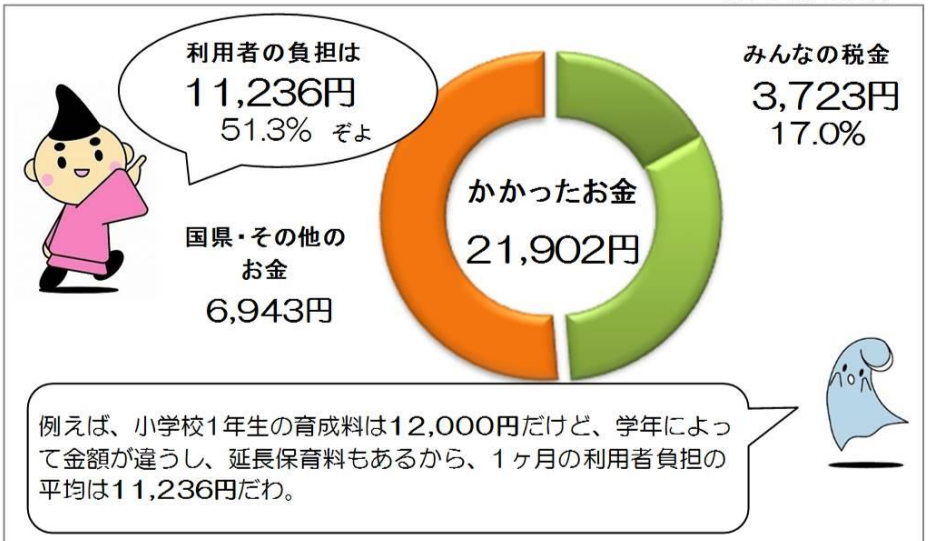
収入と支出

※4年間の平均です



1ヶ月の利用にかかったお金

※4年間の平均です



施設稼働率【在籍率】

年度	在籍率
H25	97.0 %
H26	113.2 %
H27	100.0 %
H28	100.0 %

■稼働率の計算

$$\text{稼働率} = \frac{\text{在籍児の1年間の平均人数}}{\text{定員数}}$$

施設別調査票(平成29年4月1日現在)						施設番号		7-2						
施設名		鶴嶺児童クラブ(ひまわりクラブ)			用途		児童クラブ							
所在地		浜之郷603番地			施設所管課		保育課							
■土地・建物情報														
施設総規模	敷地面積[m ²]	- ※鶴嶺小学校の敷地内			バリアフリー	建物名称	建築構造	建築年月日(取得日)	耐震性					
	建築面積[m ²]	98.54			有	本館	軽量鉄骨造	H20.4.1	有					
	延床面積[m ²]	103.54												
■施設運営情報														
設置目的		保護者が労働等により昼間家庭にいない小学校児童の健全な育成を図るため			施設管理者	特定非営利活動法人ちがさき学童保育の会								
					施設運営者	特定非営利活動法人ちがさき学童保育の会								
設置根拠		茅ヶ崎市児童クラブ条例			指定管理導入年度	平成20年度								
開館時間		小学校の授業終了時～19時(学校の休業日は8時から)			指定管理期間	平成29年4月1日～平成33年3月31日								
休館日		日曜日・祝日・12月29日～1月3日			主な利用者	小学生								
使用料・手数料の法令規程		茅ヶ崎市児童クラブ条例			常駐職員数[人]	常勤職員	再任用等	非常勤	派遣等	計				
施設管理方法		指定管理				2	0	3	0	5				
■事業情報														
自主事業(回数、参加者数)		ハロウィン(児45名、指5名)、サツマイモ掘り(児41名、指5名)、はまぎんこども宇宙科学館へ遠足(児41名、指6名)												
特色のある設備・サービス		市内のどのクラブでも、同一のサービスが提供できるよう質の確保に努めています。												
委託業務		有 (主な業務 警備)												
■施設経費					■運営・利用状況									
費目名		平成25年度	平成26年度	平成27年度	平成28年度	平均	項目名	平成25年度	平成26年度	平成27年度	平成28年度	平均		
収入(円)	使用料・手数料	7,284,700	8,607,400	10,163,000	9,619,400	8,918,625	常駐職員数[人]	8	6	5	5	6		
	国県支出金	3,837,000	3,874,000	6,774,667	6,789,667	5,318,834	4月1日の在籍児数[人]	51	70	74	70	66		
	その他収入	0	0	0	0	0	開館日数[日]	294	293	294	294	294		
	収入計(A)	11,121,700	12,481,400	16,937,667	16,409,067	14,237,459								
支出(円)	人件費	12,547,724	11,231,249	12,646,799	11,438,433	11,966,051	■利用状況[在籍率%]							
	光熱水費	337,021	302,402	275,489	266,994	295,477	名称	面積[m ²]	定員[人]	平成25年度	平成26年度	平成27年度	平成28年度	平均
	委託料	283,000	216,000	288,000	194,400	245,350	在籍率	103.5	70	72.8	100.0	105.7	100.0	92.0
	修繕費・工事請負費	101,034	101,034	101,034	101,034	101,034								
	主な建物の減価償却費	1,179,843	1,179,843	1,179,843	1,179,843	1,179,843								
	その他支出	2,079,356	6,153,395	4,556,448	4,051,795	4,210,249								
	支出計(B)	16,527,978	19,183,923	19,047,613	17,232,499	17,998,003								
市の負担額(C)(B)-(A)		5,406,278	6,702,523	2,109,946	823,432	3,760,545								
市の負担割合(C)÷(B)		32.7%	34.9%	11.1%	4.8%	20.9%								
(参考)指定管理料		8,843,861	8,345,178	9,164,877	7,251,333	8,401,312								
■コスト分析[円]														
		平成25年度	平成26年度	平成27年度	平成28年度	平均								
児童1人1ヶ月あたり		27,007	22,838	21,450	20,515	22,953								
㎡1時間あたり		90.5	105.4	104.3	94.3	98.6								
■備考		※指定管理料には、減免対象家庭育成料等補填金(市支出金)が含まれています。内訳は、平成25年度1,164,000円、平成26年度1,019,000円、平成27年度1,726,500円、平成28年度1,148,000円です。 ※その他支出は、指定管理者による備品購入費・消耗品費などです。 ※㎡1時間あたりの算出は、開館時間を6時間としています。												



7-2

施設名 鶴嶺児童クラブ(ひまわりクラブ)

運営者 特定非営利活動法人ちがさき学童保育の会

担当課

保育課

施設紹介

平成29年4月1日現在

児童クラブは、働いているなどの理由により、保護者が放課後家庭にいない児童に、遊びや生活の場を提供し、その健全な育成を図るための施設です。女性の社会進出が進む中、仕事と子育ての両立支援にも重要な役割を担っています。各クラブでは、子どもたちを心身ともに健やかに育てていくために、家庭や学校と連携を図りながら、日々の保育を行っています。鶴嶺児童クラブは、鶴嶺小学校の敷地内にあります。

施設データ

住所

浜之郷603番地

電話

0467-83-5434

開館時間

小学校の授業終了時～19時(学校の休業日は8時から)

休館日

日曜日・祝日・12月29日～1月3日

利用料金

あり

主な利用者

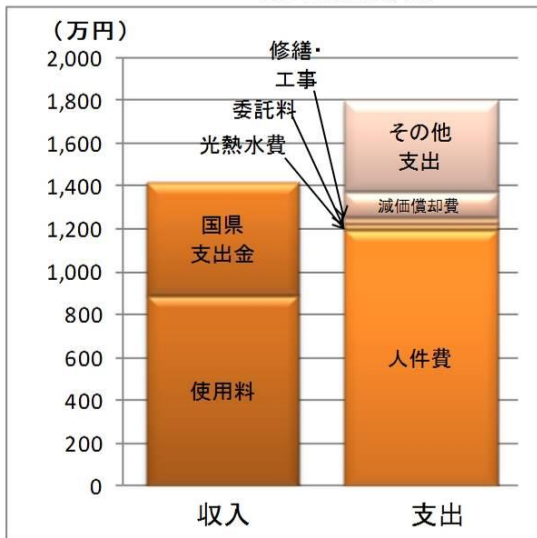
小学生

常駐職員数

5人(常勤 2人、再任用等 0人、非常勤 3人、派遣等 0人)

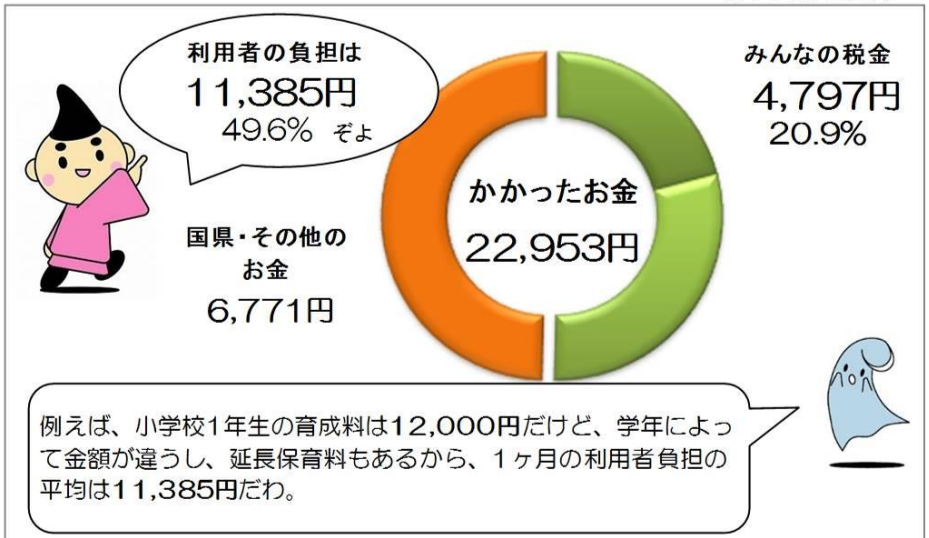
収入と支出

※4年間の平均です



1ヶ月の利用にかかったお金

※4年間の平均です



施設稼働率【在籍率】

年度	在籍率
H25	72.8 %
H26	100.0 %
H27	105.7 %
H28	100.0 %

■稼働率の計算

$$\text{稼働率} = \frac{\text{在籍児の1年間の平均人数}}{\text{定員数}}$$

施設別調査票(平成29年4月1日現在)						施設番号		7-3						
施設名	今宿・鶴嶺児童クラブ(にこにこクラブ・ぽぽんたクラブ)				用途	児童クラブ								
所在地	今宿1224-1				施設所管課	保育課								
■土地・建物情報														
施設 総 規 模	敷地面積[m ²]	- ※賃借により使用			バリアフリー	建物名称	建築構造	建築年月日 (取得日)	耐震性					
	建築面積[m ²]	- ※賃借により使用			有	本館	木造	-	-					
	延床面積[m ²]	196.67 ※児童クラブの面積												
■施設運営情報														
設置目的	保護者が労働等により昼間家庭にいない小学校児童の健全な育成を図るため				施設管理者	特定非営利活動法人ちがさき学童保育の会								
					施設運営者	特定非営利活動法人ちがさき学童保育の会								
設置根拠	茅ヶ崎市児童クラブ条例				指定管理導入年度	平成25年度								
開館時間	小学校の授業終了時～19時(学校の休業日は8時から)				指定管理期間	平成29年4月1日～平成33年3月31日								
休館日	日曜日・祝日・12月29日～1月3日				主な利用者	小学生								
使用料・手数料の 法令規程	茅ヶ崎市児童クラブ条例				常駐職員数[人]	常勤職員	再任用等	非常勤	派遣等	計				
施設管理方法	指定管理					3	1	3	0	7				
■事業情報														
自主事業(回数、参加者数)		夏の遠足(厚木防災センター)、なつまつり、交流事業(いのちの学習「おへそのひみつ」)												
特色のある設備・サービス		市内のどのクラブでも、同一のサービスが提供できるよう質の確保に努めています。												
委託業務		有 (主な業務 警備)												
■施設経費					■運営・利用状況									
収入 (円)	費目名	平成25年度	平成26年度	平成27年度	平成28年度	平均	項目名	平成25年度	平成26年度	平成27年度	平成28年度	平均		
	使用料・ 手数料	3,837,400	3,149,700	3,449,500	8,574,800	4,752,850	常駐職員数[人]	4	3	3	7	4		
	国県支出金	2,143,667	2,168,667	4,510,667	9,394,334	4,554,334	4月1日の在籍児数[人]	30	29	26	71	39		
	その他収入	0	0	0	0	0	開館日数[日]	294	293	294	294	294		
	収入計(A)	5,981,067	5,318,367	7,960,167	17,969,134	9,307,184								
支出 (円)	人件費	6,603,695	6,527,547	7,910,486	13,411,951	8,613,420	■利用状況[在籍率%]							
	光熱水費	249,637	260,616	264,495	306,219	270,242	名称	面積 [m ²]	定員 [人]	平成25年度	平成26年度	平成27年度	平成28年度	平均
	委託料	189,000	194,400	194,400	165,240	185,760	在籍率	196.7	120	25.0	24.1	21.6	59.1	32.5
	修繕費・ 工事請負費	5,045	5,045	5,045	5,045	5,045								
	主な建物の 減価償却費	0	0	0	0	0								
	その他支出	4,309,742	5,065,572	6,001,838	26,045,855	10,355,752								
	支出計(B)	11,357,119	12,053,180	14,376,264	39,934,310	19,430,218								
市の負担額(C) (B)-(A)	5,376,053	6,734,813	6,416,097	21,965,176	10,123,035									
市の負担割合 (C)/(B)	47.3%	55.9%	44.6%	55.0%	52.1%									
(参考)指定管理料	6,236,047	6,228,178	7,952,542	13,714,346	8,532,778									
■コスト分析[円]														
	平成25年度	平成26年度	平成27年度	平成28年度	平均									
児童1人1ヶ月あたり	31,548	34,636	46,078	46,871	39,783									
m ² 1時間あたり	32.7	34.9	41.4	115.1	56.0									
■備考	※指定管理料には、減免対象家庭育成料等補填金(市支出金)が含まれています。内訳は、平成25年度637,000円、平成26年度600,000円、平成27年度655,000円、平成28年度1,884,000円です。 ※その他支出は、建物の賃借料・指定管理者による備品購入費・消耗品費などです。 ※今宿・鶴嶺クラブは、平成28年度に移転しています。 ※m ² 1時間あたりの算出は、開館時間を6時間としています。													



施設名 **今宿・鶴嶺児童クラブ(にこにこクラブ・ぼぼんたクラブ)** 運営者 **特定非営利活動法人ちがさき学童保育の会** 担当課 **保育課**

施設紹介

平成29年4月1日現在

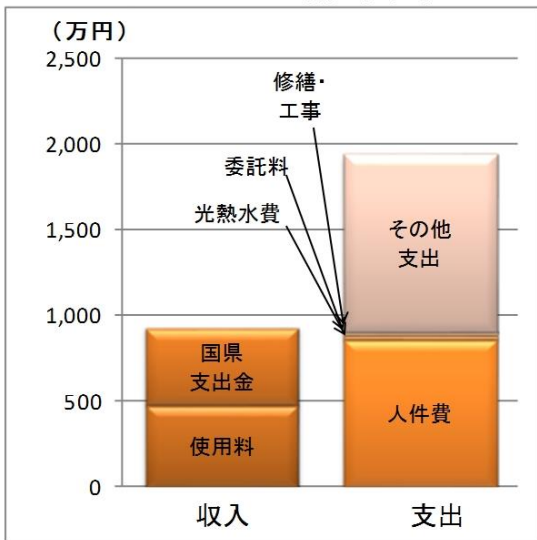
児童クラブは、働いているなどの理由により、保護者が放課後家庭にいない児童に、遊びや生活の場を提供し、その健全な育成を図るための施設です。女性の社会進出が進む中、仕事と子育ての両立支援にも重要な役割を担っています。各クラブでは、子どもたちを心身ともに健やかに育てていくために、家庭や学校と連携を図りながら、日々の保育を行っています。

施設データ

住所	今宿1224-1	電話	0467-57-7070 0467-86-0251
開館時間	小学校の授業終了時～19時(学校の休業日は8時から)		
休館日	日曜日・祝日・12月29日～1月3日		
利用料金	-	主な利用者	小学生
常駐職員数	7人(常勤 3人、再任用等 1人、非常勤 3人、派遣等 0人)		

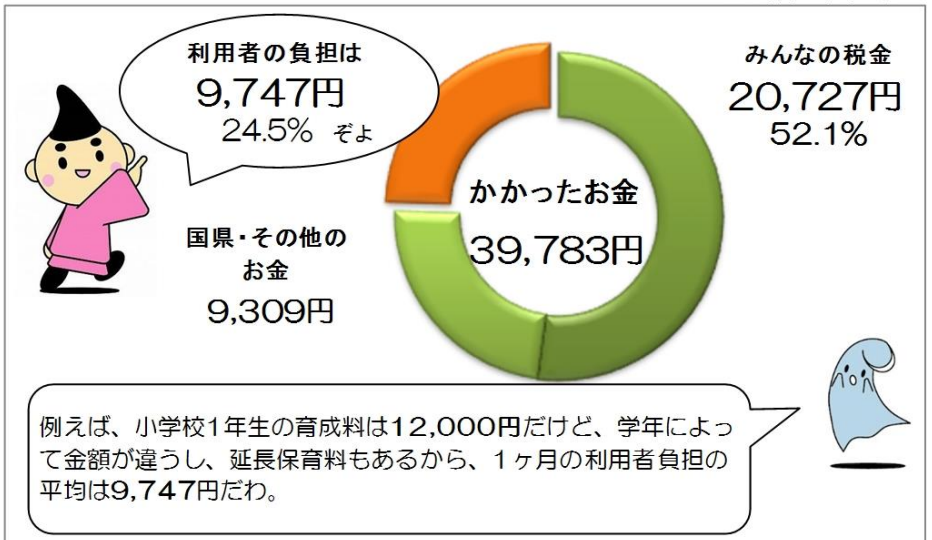
収入と支出

※4年間の平均です



1ヶ月の利用にかかったお金

※4年間の平均です



施設稼働率【在籍率】

年度	在籍率
H25	25.0 %
H26	24.1 %
H27	21.6 %
H28	59.1 %

■稼働率の計算

$$\text{稼働率} = \frac{\text{在籍児の1年間の平均人数}}{\text{定員数}}$$

施設別調査票(平成29年4月1日現在)						施設番号		7-4						
施設名	松林児童クラブ(まつぼっくりクラブ)				用途	児童クラブ								
所在地	松林二丁目16番32号				施設所管課	保育課								
■土地・建物情報														
施設 総 規 模	敷地面積[m ²]	- ※賃借により使用			バリアフリー	建物名称	建築構造	建築年月日 (取得日)	耐震性					
	建築面積[m ²]	- ※賃借により使用			無	本館	木造	-	-					
	延床面積[m ²]	115.93 ※児童クラブの面積												
■施設運営情報														
設置目的	保護者が労働等により昼間家庭にいない小学校児童の健全な育成を図るため				施設管理者	特定非営利活動法人ちがさき学童保育の会								
					施設運営者	特定非営利活動法人ちがさき学童保育の会								
設置根拠	茅ヶ崎市児童クラブ条例				指定管理導入年度	平成22年度								
開館時間	小学校の授業終了時～19時(学校の休業日は8時から)				指定管理期間	平成29年4月1日～平成33年3月31日								
休館日	日曜日・祝日・12月29日～1月3日				主な利用者	小学生								
使用料・手数料の 法令規程	茅ヶ崎市児童クラブ条例				常駐職員数[人]	常勤職員	再任用等	非常勤	派遣等	計				
施設管理方法	指定管理					2	0	5	0	7				
■事業情報														
自主事業(回数、参加者数)		絵画制作(児30名、指4名)、お化け大会(児32名、指4名)、はまぎんこども宇宙科学館へ遠足(児31名、指4名)												
特色のある設備・サービス		市内のどのクラブでも、同一のサービスが提供できるよう質の確保に努めています。												
委託業務		有 (主な業務 警備)												
■施設経費					■運営・利用状況									
収入 (円)	費目名	平成25年度	平成26年度	平成27年度	平成28年度	平均	項目名	平成25年度	平成26年度	平成27年度	平成28年度	平均		
	使用料・ 手数料	8,066,600	9,215,900	10,466,700	10,982,000	9,682,800	常駐職員数[人]	7	7	7	7	7		
	国県支出金	3,837,000	3,874,000	7,919,333	8,016,000	5,911,583	4月1日の在籍児数[人]	59	74	80	79	73		
	その他収入	0	0	0	0	0	開館日数[日]	294	293	294	294	294		
収入計(A)		11,903,600	13,089,900	18,386,033	18,998,000	15,594,383								
支出 (円)	人件費	11,465,791	12,958,883	12,808,023	11,374,975	12,151,918	■利用状況[在籍率%]							
	光熱水費	231,380	266,421	233,443	215,172	236,604	名称	面積 [m ²]	定員 [人]	平成25年度	平成26年度	平成27年度	平成28年度	平均
	委託料	189,000	194,400	194,400	256,400	208,550	在籍率	115.9	79	74.6	93.6	101.2	100.0	92.4
	修繕費・ 工事請負費	47,480	47,480	47,480	47,480	47,480								
	主な建物の 減価償却費	0	0	0	0	0								
	その他支出	7,022,548	8,388,672	8,182,738	9,544,895	8,284,713								
	支出計(B)	18,956,199	21,855,856	21,466,084	21,438,922	20,929,265								
市の負担額(C) (B)-(A)		7,052,599	8,765,956	3,080,051	2,440,922	5,334,882								
市の負担割合 (C)÷(B)		37.2%	40.1%	14.3%	11.4%	25.5%								
(参考)指定管理料		9,234,091	8,810,960	8,416,887	8,257,307	8,679,811								
■コスト分析[円]														
		平成25年度	平成26年度	平成27年度	平成28年度	平均								
児童1人1ヶ月あたり		26,774	24,612	22,361	22,615	24,091								
m ² 1時間あたり		92.7	107.2	105.0	104.8	102.4								
■備考	※指定管理料には、減免対象家庭育成料等補填金(市支出金)が含まれています。内訳は、平成25年度1,565,000円、平成26年度1,474,500円、平成27年度970,000円、平成28年度571,000円です。 ※その他支出は、建物の賃借料・指定管理者による備品購入費・消耗品費などです。 ※m ² 1時間あたりの算出は、開館時間を6時間としています。													



7-4

施設名 **松林児童クラブ(まつぼっくりクラブ)** 運営者 **特定非営利活動法人ちがさき学童保育の会** 担当課 **保育課**

施設紹介

平成29年4月1日現在

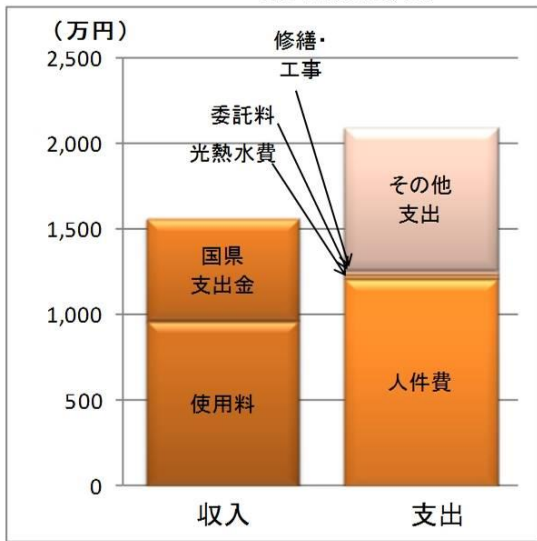
児童クラブは、働いているなどの理由により、保護者が放課後家庭にいない児童に、遊びや生活の場を提供し、その健全な育成を図るための施設です。女性の社会進出が進む中、仕事と子育ての両立支援にも重要な役割を担っています。各クラブでは、子どもたちを心身ともに健やかに育てていくために、家庭や学校と連携を図りながら、日々の保育を行っています。

施設データ

- 住所** 松林二丁目16番32号
- 電話** 0467-52-2466
- 開館時間** 小学校の授業終了時～19時(学校の休業日は8時から)
- 休館日** 日曜日・祝日・12月29日～1月3日
- 利用料金** あり
- 主な利用者** 小学生
- 常駐職員数** 7人(常勤 2人、再任用等 0人、非常勤 5人、派遣等 0人)

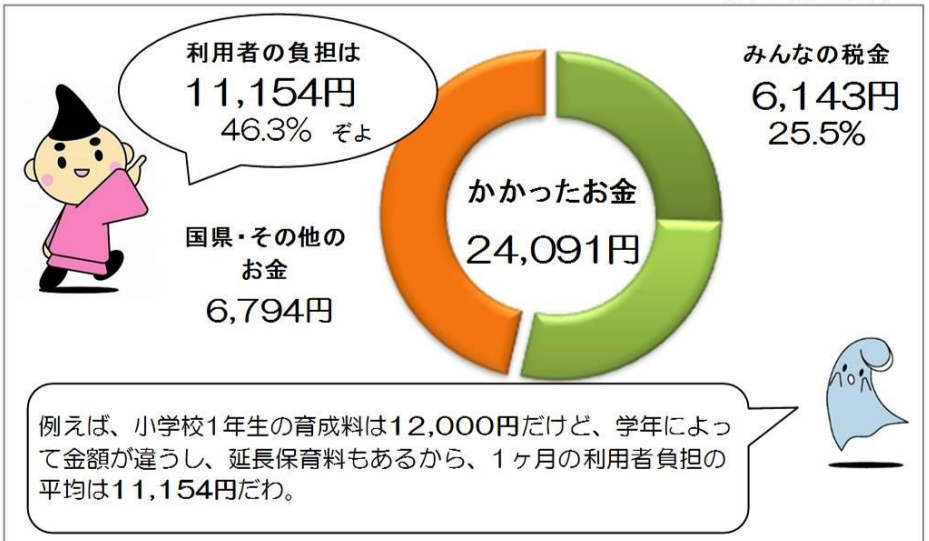
収入と支出

※4年間の平均です



1ヶ月の利用にかかったお金

※4年間の平均です



施設稼働率【在籍率】

年度	在籍率
H25	74.6 %
H26	93.6 %
H27	101.2 %
H28	100.0 %

■稼働率の計算

$$\text{稼働率} = \frac{\text{在籍児の1年間の平均人数}}{\text{定員数}}$$

施設別調査票(平成29年4月1日現在)						施設番号		7-5						
施設名	西浜児童クラブ(いるか倶楽部)				用途	児童クラブ								
所在地	南湖六丁目15番13号				施設所管課	保育課								
■土地・建物情報														
施設総規模	敷地面積[m ²]	253.71 ※児童クラブの敷地面積			バリアフリー	建物名称	建築構造	建築年月日(取得日)	耐震性					
	建築面積[m ²]	113.79			有	児童クラブ	木造	H22.4.1	有					
	延床面積[m ²]	112.54 ※児童クラブの面積												
■施設運営情報														
設置目的	保護者が労働等により昼間家庭にいない小学校児童の健全な育成を図るため				施設管理者	特定非営利活動法人ちがさき学童保育の会								
					施設運営者	特定非営利活動法人ちがさき学童保育の会								
設置根拠	茅ヶ崎市児童クラブ条例				指定管理導入年度	平成22年度								
開館時間	小学校の授業終了時～19時(学校の休業日は8時から)				指定管理期間	平成29年4月1日～平成33年3月31日								
休館日	日曜日・祝日・12月29日～1月3日				主な利用者	小学生								
使用料・手数料の法令規程	茅ヶ崎市児童クラブ条例				常駐職員数[人]	常勤職員	再任用等	非常勤	派遣等	計				
施設管理方法	指定管理					2	1	2	0	5				
■事業情報														
自主事業(回数、参加者数)	お化け屋敷(児33名、指4名)、豆まき(児18名、指4名)、ソレイユの丘へ遠足(児26名、指6名)													
特色のある設備・サービス	市内のどのクラブでも、同一のサービスが提供できるよう質の確保に努めています。													
委託業務	有 (主な業務 警備)													
■施設経費					■運営・利用状況									
収入(円)	費目名	平成25年度	平成26年度	平成27年度	平成28年度	平均	項目名	平成25年度	平成26年度	平成27年度	平成28年度	平均		
	使用料・手数料	4,168,900	4,424,600	5,777,100	8,892,200	5,815,700	常駐職員数[人]	6	5	4	5	5		
	国県支出金	3,215,667	3,240,667	4,649,333	7,897,000	4,750,667	4月1日の在籍児数[人]	28	36	40	72	44		
	その他収入	0	0	0	0	0	開館日数[日]	294	293	294	294	294		
	収入計(A)	7,384,567	7,665,267	10,426,433	16,789,200	10,566,367								
支出(円)	人件費	7,726,945	8,196,768	10,524,246	10,922,846	9,342,701	■利用状況[在籍率%]							
	光熱水費	329,260	339,742	323,623	289,906	320,633	名称	面積[m ²]	定員[人]	平成25年度	平成26年度	平成27年度	平成28年度	平均
	委託料	252,596	206,841	276,841	206,841	235,780	在籍率	112.5	76	36.8	47.3	52.6	94.7	57.9
	修繕費・工事請負費	105,381	105,381	105,381	105,381	105,381								
	主な建物の減価償却費	1,684,094	1,684,094	1,684,094	1,684,094	1,684,094								
	その他支出	2,936,915	4,262,383	1,719,329	4,659,721	3,394,587								
	支出計(B)	13,035,191	14,795,209	14,633,514	17,868,789	15,083,176								
	市の負担額(C)(B)-(A)	5,650,625	7,129,942	4,207,081	1,079,589	4,516,809								
市の負担割合(C)÷(B)	43.3%	48.2%	28.7%	6.0%	29.9%									
(参考)指定管理料	7,608,953	7,974,556	7,728,420	8,811,075	8,030,751									
■コスト分析[円]														
	平成25年度	平成26年度	平成27年度	平成28年度	平均									
児童1人1ヶ月あたり	38,795	34,248	30,486	20,681	31,053									
m ² 1時間あたり	65.7	74.8	73.7	90.0	76.1									
■備考	※指定管理料には、減免対象家庭育成料等補填金(市支出金)が含まれています。内訳は、平成25年度459,000円、平成26年度698,000円、平成27年度360,000円、平成28年度879,000円です。 ※その他支出は、指定管理者による備品購入費・消耗品費などです。 ※m ² 1時間あたりの算出は、開館時間を6時間としています。													

施設名 **西浜児童クラブ(いるか倶楽部)**運営者 **特定非営利活動法人ちがさき学童保育の会**

担当課

保育課**施設紹介**

平成29年4月1日現在

児童クラブは、働いているなどの理由により、保護者が放課後家庭にいない児童に、遊びや生活の場を提供し、その健全な育成を図るための施設です。女性の社会進出が進む中、仕事と子育ての両立支援にも重要な役割を担っています。各クラブでは、子どもたちを心身ともに健やかに育てていくために、家庭や学校と連携を図りながら、日々の保育を行っています。西浜児童クラブは、老人憩の家しおさい南湖との複合施設です。

施設データ**住所**

南湖六丁目15番13号

電話

0467-57-2347

開館時間

小学校の授業終了時～19時(学校の休業日は8時から)

休館日

日曜日・祝日・12月29日～1月3日

利用料金

あり

主な利用者

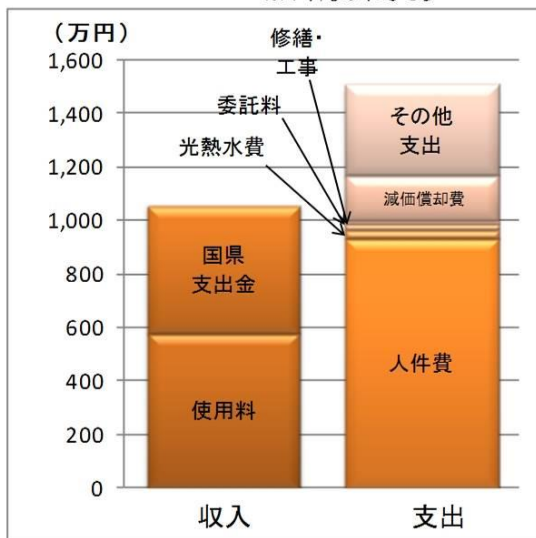
小学生

常駐職員数

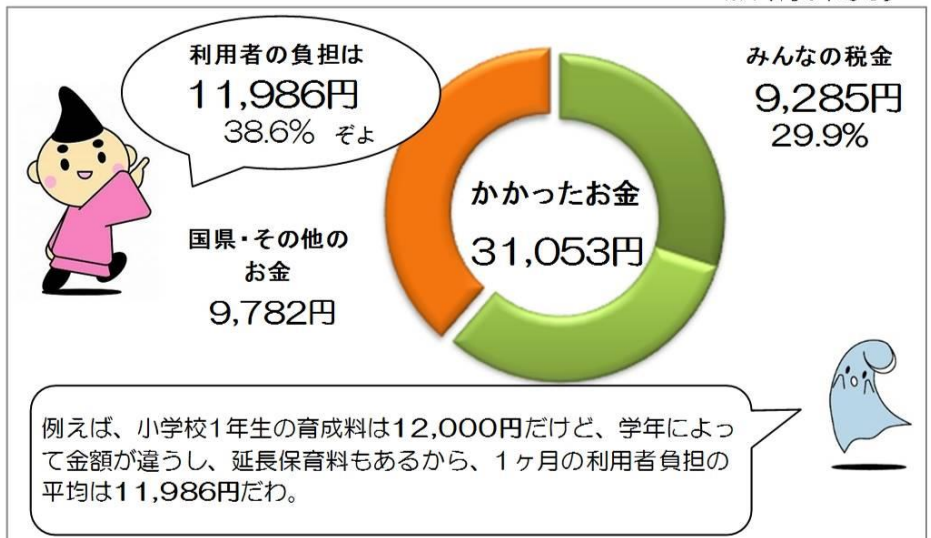
5人(常勤 2人、再任用等 1人、非常勤 2人、派遣等 0人)

収入と支出

※4年間の平均です

**1ヶ月の利用にかかったお金**

※4年間の平均です

**施設稼働率【在籍率】**

	在籍率
H25	36.8 %
H26	47.3 %
H27	52.6 %
H28	94.7 %

■稼働率の計算

$$\text{稼働率} = \frac{\text{在籍児の1年間の平均人数}}{\text{定員数}}$$

施設別調査票(平成29年4月1日現在)						施設番号		7-6						
施設名		小出児童クラブ(にほんまつクラブ)				用途		児童クラブ						
所在地		堤1967番地				施設所管課		保育課						
■土地・建物情報														
施設 総 規 模	敷地面積[m ²]	- ※賃借により使用			バリアフリー	建物名称	建築構造	建築年月日 (取得日)		耐震性				
	建築面積[m ²]	- ※賃借により使用			無	本館	木造	-		-				
	延床面積[m ²]	82.50 ※児童クラブの面積												
■施設運営情報														
設置目的		保護者が労働等により昼間家庭にいない小学校児童の健全な育成を図るため				施設管理者		特定非営利活動法人ちがさき学童保育の会						
						施設運営者		特定非営利活動法人ちがさき学童保育の会						
設置根拠		茅ヶ崎市児童クラブ条例				指定管理導入年度		平成17年度						
開館時間		小学校の授業終了時～19時(学校の休業日は8時から)				指定管理期間		平成29年4月1日～平成33年3月31日						
休館日		日曜日・祝日・12月29日～1月3日				主な利用者		小学生						
使用料・手数料の 法令規程		茅ヶ崎市児童クラブ条例				常駐職員数[人]		常勤職員	再任用等	非常勤	派遣等	計		
施設管理方法		指定管理						1	1	1	0	3		
■事業情報														
自主事業(回数、参加者数)		デイキャンプ(児38名、指5名)、クリスマス会(児27名、指4名)、ボーリング(児28名、指4名)												
特色のある設備・サービス		市内のどのクラブでも、同一のサービスが提供できるよう質の確保に努めています。												
委託業務		有 (主な業務 警備)												
■施設経費						■運営・利用状況								
費目名		平成25年度	平成26年度	平成27年度	平成28年度	平均	項目名		平成25年度	平成26年度	平成27年度	平成28年度	平均	
収入 (円)	使用料・ 手数料	5,101,700	4,255,300	4,389,900	4,639,600	4,596,625	常駐職員数[人]		4	3	3	3	3	
	国県支出金	4,059,667	3,240,667	3,556,667	3,581,333	3,609,584	4月1日の在籍児数[人]		40	38	37	38	38	
	その他収入	0	0	0	0	0	開館日数[日]		294	293	294	294	294	
	収入計(A)	9,161,367	7,495,967	7,946,567	8,220,933	8,206,209								
支出 (円)	人件費	9,191,983	8,479,859	7,248,690	7,566,722	8,121,814	■利用状況[在籍率%]							
	光熱水費	381,208	400,646	368,455	343,198	373,377	名称	面積 [m ²]	定員 [人]	平成25年度	平成26年度	平成27年度	平成28年度	平均
	委託料	252,000	194,400	256,400	194,400	224,300	在籍率	82.5	56	71.4	67.8	66.0	67.8	68.3
	修繕費・ 工事請負費	90,759	90,759	90,759	90,759	90,759								
	主な建物の 減価償却費	0	0	0	0	0								
	その他支出	4,089,448	5,572,685	3,617,946	4,170,194	4,362,568								
	支出計(B)	14,005,398	14,738,349	11,582,250	12,365,273	13,172,818								
市の負担額(C) (B)-(A)		4,844,031	7,242,382	3,635,683	4,144,340	4,966,609								
市の負担割合 (C)÷(B)		34.6%	49.1%	31.4%	33.5%	37.7%								
(参考)指定管理料		7,360,281	7,498,578	5,814,900	6,412,570	6,771,582								
■コスト分析[円]														
		平成25年度	平成26年度	平成27年度	平成28年度	平均								
児童1人1ヶ月あたり		29,178	32,321	26,086	27,117	28,676								
㎡1時間あたり		96.2	101.6	79.6	85.0	90.6								
備考		※指定管理料には、減免対象家庭育成料等補填金(市支出金)が含まれています。内訳は、平成25年度233,500円、平成26年度234,000円、平成27年度242,000円、平成28年度619,500円です。 ※その他支出は、建物の賃借料・指定管理者による備品購入費・消耗品費などです。 ※㎡1時間あたりの算出は、開館時間を6時間としています。												



7-6

施設名 小出児童クラブ(にほんまつクラブ)

運営者 特定非営利活動法人ちがさき学童保育の会

担当課

保育課

施設紹介

平成29年4月1日現在

児童クラブは、働いているなどの理由により、保護者が放課後家庭にいない児童に、遊びや生活の場を提供し、その健全な育成を図るための施設です。女性の社会進出が進む中、仕事と子育ての両立支援にも重要な役割を担っています。各クラブでは、子どもたちを心身ともに健やかに育てていくために、家庭や学校と連携を図りながら、日々の保育を行っています。

施設データ

住所

堤1967番地

電話

0467-52-5885

開館時間

小学校の授業終了時～19時(学校の休業日は8時から)

休館日

日曜日・祝日・12月29日～1月3日

利用料金

あり

主な利用者

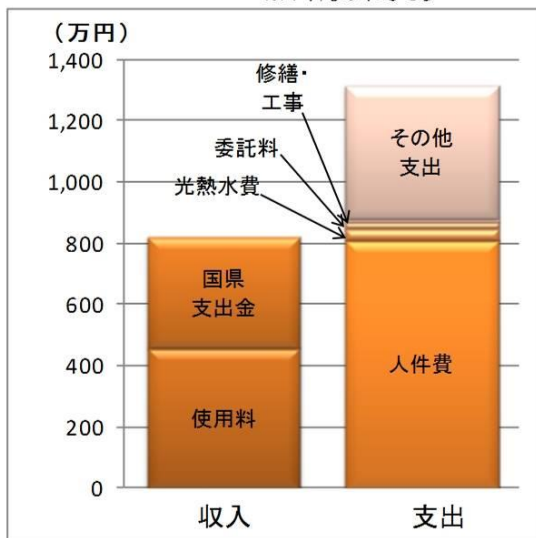
小学生

常駐職員数

3人(常勤 1人、再任用等 1人、非常勤 1人、派遣等 0人)

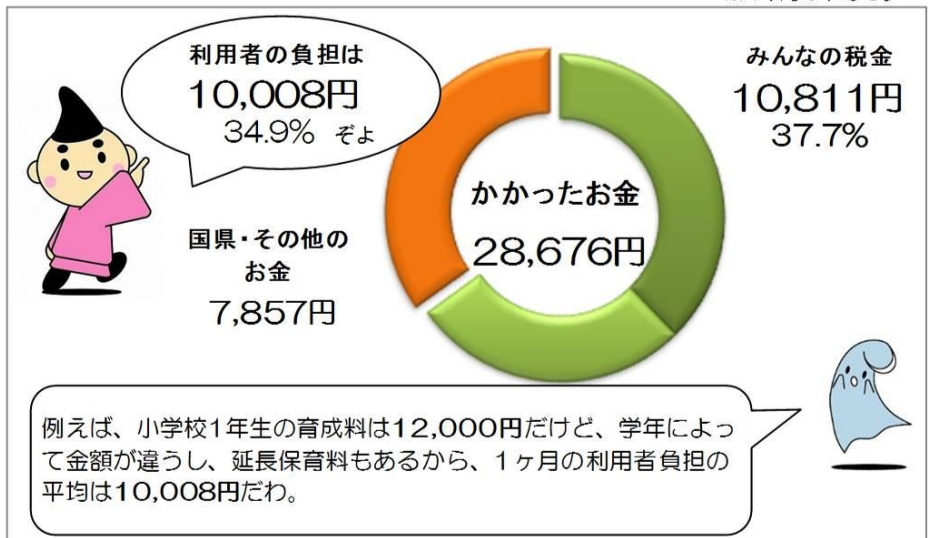
収入と支出

※4年間の平均です



1ヶ月の利用にかかったお金

※4年間の平均です



施設稼働率【在籍率】

年度	在籍率
H25	71.4 %
H26	67.8 %
H27	66.0 %
H28	67.8 %

■稼働率の計算

$$\text{稼働率} = \frac{\text{在籍児の1年間の平均人数}}{\text{定員数}}$$

施設別調査票(平成29年4月1日現在)						施設番号		7-7						
施設名		松浪児童クラブ(おひさまクラブ)				用途		児童クラブ						
所在地		富士見町2番13号1F				施設所管課		保育課						
■土地・建物情報														
施設 総 規 模	敷地面積[m ²]	- ※賃借により使用			バリアフリー	建物名称	建築構造	建築年月日 (取得日)		耐震性				
	建築面積[m ²]	- ※賃借により使用			無	本館	木造	-		-				
	延床面積[m ²]	71.21 ※児童クラブの面積												
■施設運営情報														
設置目的		保護者が労働等により昼間家庭にいない小学校児童の健全な育成を図るため			施設管理者		特定非営利活動法人ちがさき学童保育の会							
					施設運営者		特定非営利活動法人ちがさき学童保育の会							
設置根拠		茅ヶ崎市児童クラブ条例			指定管理導入年度		平成18年度							
開館時間		小学校の授業終了時～19時(学校の休業日は8時から)			指定管理期間		平成29年4月1日～平成33年3月31日							
休館日		日曜日・祝日・12月29日～1月3日			主な利用者		小学生							
使用料・手数料の 法令規程		茅ヶ崎市児童クラブ条例			常駐職員数[人]		常勤職員	再任用等	非常勤	派遣等	計			
施設管理方法		指定管理					1	0	3	0	4			
■事業情報														
自主事業(回数、参加者数)		夏まつり(児20名、指3名)、ハロウィンパーティー(児24名、指4名)、映画鑑賞(児25名、指3名)												
特色のある設備・サービス		市内のどのクラブでも、同一のサービスが提供できるよう質の確保に努めています。												
委託業務		有 (主な業務 警備)												
■施設経費						■運営・利用状況								
費目名		平成25年度	平成26年度	平成27年度	平成28年度	平均	項目名		平成25年度	平成26年度	平成27年度	平成28年度	平均	
収入 (円)	使用料・ 手数料	4,246,000	5,405,500	6,779,300	5,292,100	5,430,725	常駐職員数[人]		5	3	6	4	5	
	国県支出金	2,143,667	3,028,667	6,410,667	3,581,333	3,791,084	4月1日の在籍児数[人]		32	41	51	40	41	
	その他収入	0	0	0	0	0	開館日数[日]		294	293	294	294	294	
	収入計(A)	6,389,667	8,434,167	13,189,967	8,873,433	9,221,809								
支出 (円)	人件費	6,381,485	7,710,706	10,409,531	8,270,040	8,192,941	■利用状況[在籍率%]							
	光熱水費	155,939	175,615	241,882	171,276	186,178	名称	面積 [m ²]	定員 [人]	平成25年度	平成26年度	平成27年度	平成28年度	平均
	委託料	189,000	194,400	194,400	214,400	198,050	在籍率	71.2	41	78.0	100.0	124.3	97.5	100.0
	修繕費・ 工事請負費	107,146	107,146	107,146	107,146	107,146								
	主な建物の 減価償却費	0	0	0	0	0								
	その他支出	4,468,285	6,075,619	4,659,864	3,983,499	4,796,817								
	支出計(B)	11,301,855	14,263,486	15,612,823	12,746,361	13,481,131								
市の負担額(C) (B)-(A)		4,912,188	5,829,319	2,422,856	3,872,928	4,259,323								
市の負担割合 (C)÷(B)		43.5%	40.9%	15.5%	30.4%	31.6%								
(参考)指定管理料		5,645,972	6,207,378	6,334,247	6,549,832	6,184,357								
■コスト分析[円]														
		平成25年度	平成26年度	平成27年度	平成28年度	平均								
児童1人1ヶ月あたり		29,432	28,991	25,511	26,555	27,622								
㎡1時間あたり		90.0	113.9	124.3	101.5	107.4								
■備考		※指定管理料には、減免対象家庭育成料等補填金(市支出金)が含まれています。内訳は、平成25年度108,000円、平成26年度521,000円、平成27年度613,000円、平成28年度615,000円です。 ※その他支出は、建物の賃借料・指定管理者による備品購入費・消耗品費などです。 ※㎡1時間あたりの算出は、開館時間を6時間としています。												



施設名 松浪児童クラブ(おひさまクラブ)

運営者 特定非営利活動法人ちがさき学童保育の会

担当課

保育課

施設紹介

平成29年4月1日現在

児童クラブは、働いているなどの理由により、保護者が放課後家庭にいない児童に、遊びや生活の場を提供し、その健全な育成を図るための施設です。女性の社会進出が進む中、仕事と子育ての両立支援にも重要な役割を担っています。各クラブでは、子どもたちを心身ともに健やかに育てていくために、家庭や学校と連携を図りながら、日々の保育を行っています。

施設データ

住所

富士見町2番13号1F

電話

0467-83-6338

開館時間

小学校の授業終了時～19時(学校の休業日は8時から)

休館日

日曜日・祝日・12月29日～1月3日

利用料金

あり

主な利用者

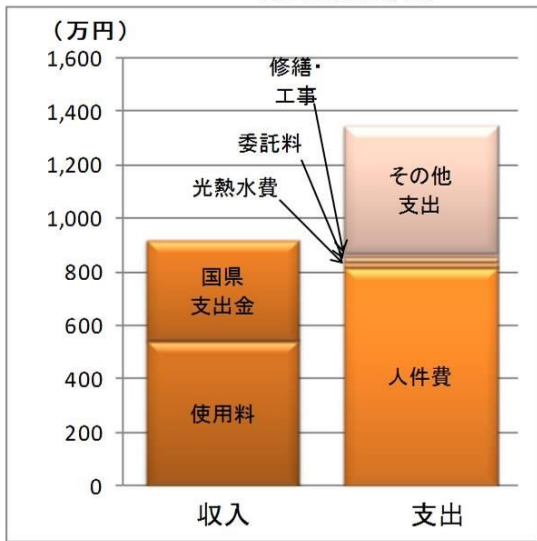
小学生

常駐職員数

4人(常勤 1人、再任用等 0人、非常勤 3人、派遣等 0人)

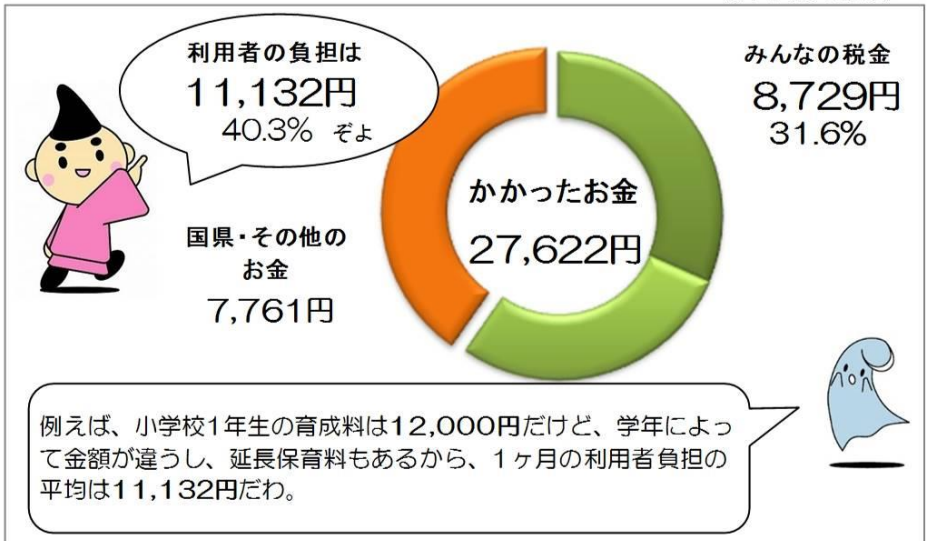
収入と支出

※4年間の平均です



1ヶ月の利用にかかったお金

※4年間の平均です



施設稼働率【在籍率】

	在籍率
H25	78.0 %
H26	100.0 %
H27	124.3 %
H28	97.5 %

■稼働率の計算

$$\text{稼働率} = \frac{\text{在籍児の1年間の平均人数}}{\text{定員数}}$$

施設別調査票(平成29年4月1日現在)						施設番号		7-8						
施設名	松浪第2児童クラブ(このはクラブ)				用途	児童クラブ								
所在地	出口町12-5-13				施設所管課	保育課								
■土地・建物情報														
施設 総 規 模	敷地面積[m ²]	- ※賃借により使用			バリアフリー	建物名称	建築構造	建築年月日 (取得日)	耐震性					
	建築面積[m ²]	- ※賃借により使用			有	本館	木造	-	-					
	延床面積[m ²]	133.53 ※児童クラブの面積												
■施設運営情報														
設置目的	保護者が労働等により昼間家庭にいない小学校児童の健全な育成を図るため				施設管理者	特定非営利活動法人ちがさき学童保育の会								
					施設運営者	特定非営利活動法人ちがさき学童保育の会								
設置根拠	茅ヶ崎市児童クラブ条例				指定管理導入年度	平成25年度								
開館時間	小学校の授業終了時～19時(学校の休業日は8時から)				指定管理期間	平成29年4月1日～平成33年3月31日								
休館日	日曜日・祝日・12月29日～1月3日				主な利用者	小学生								
使用料・手数料の 法令規程	茅ヶ崎市児童クラブ条例				常駐職員数[人]	常勤職員	再任用等	非常勤	派遣等	計				
施設管理方法	指定管理					2	1	2	0	5				
■事業情報														
自主事業(回数、参加者数)		夏の遠足(生命の星地球博物館)、わいわいクッキング(小和田公民館)、ハロウィーンパーティー												
特色のある設備・サービス		市内のどのクラブでも、同一のサービスが提供できるよう質の確保に努めています。												
委託業務		有 (主な業務 警備)												
■施設経費					■運営・利用状況									
収入 (円)	費目名	平成25年度	平成26年度	平成27年度	平成28年度	平均	項目名	平成25年度	平成26年度	平成27年度	平成28年度	平均		
	使用料・ 手数料	3,673,863	4,049,600	4,445,700	8,066,400	5,058,891	常駐職員数[人]	5	4	3	5	4		
	国県支出金	2,143,667	3,240,667	3,470,000	6,687,667	3,885,500	4月1日の在籍児数[人]	23	30	31	62	37		
	その他収入	0	0	0	0	0	開館日数[日]	294	293	294	294	294		
	収入計(A)	5,817,530	7,290,267	7,915,700	14,754,067	8,944,391								
支出 (円)	人件費	7,051,320	7,651,366	8,445,638	11,915,800	8,766,031	■利用状況[在籍率%]							
	光熱水費	176,033	165,283	164,959	214,313	180,147	名称	面積 [m ²]	定員 [人]	平成25年度	平成26年度	平成27年度	平成28年度	平均
	委託料	1,495,300	194,400	194,400	194,595	519,674	在籍率	133.5	80	28.7	37.5	38.7	77.5	45.6
	修繕費・ 工事請負費	34,171	34,171	34,171	34,171	34,171								
	主な建物の 減価償却費	0	0	0	0	0								
	その他支出	3,129,224	6,093,599	2,928,721	6,477,757	4,657,325								
	支出計(B)	11,886,048	14,138,819	11,767,889	18,836,636	14,157,348								
市の負担額(C) (B)-(A)	6,068,518	6,848,552	3,852,189	4,082,569	5,212,957									
市の負担割合 (C)/(B)	51.1%	48.4%	32.7%	21.7%	36.8%									
(参考)指定管理料	7,479,124	7,538,378	6,090,449	6,777,690	6,971,410									
■コスト分析[円]														
	平成25年度	平成26年度	平成27年度	平成28年度	平均									
児童1人1ヶ月あたり	43,065	39,274	31,634	25,318	34,823									
m ² 1時間あたり	50.5	60.2	50.0	80.0	60.2									
■備考	※指定管理料には、減免対象家庭育成料等補填金(市支出金)が含まれています。内訳は、平成25年度204,000円、平成26年度288,000円、平成27年度408,000円、平成28年度546,500円です。 ※その他支出は、建物の賃借料・指定管理者による備品購入費・消耗品費などです。 ※松浪第2児童クラブは、平成28年度に移転しています。 ※m ² 1時間あたりの算出は、開館時間を6時間としています。													



施設名	松浪第2児童クラブ(このはクラブ)	運営者	特定非営利活動法人ちがさき学童保育の会	担当課	保育課
-----	-------------------	-----	---------------------	-----	-----

施設紹介

平成29年4月1日現在

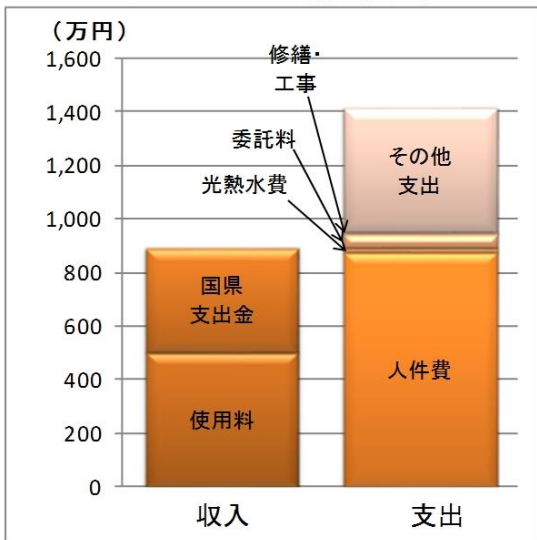
児童クラブは、働いているなどの理由により、保護者が放課後家庭にいない児童に、遊びや生活の場を提供し、その健全な育成を図るための施設です。女性の社会進出が進む中、仕事と子育ての両立支援にも重要な役割を担っています。各クラブでは、子どもたちを心身ともに健やかに育てていくために、家庭や学校と連携を図りながら、日々の保育を行っています。

施設データ

住所	出口町12-5-13	電話	0467-57-6490
開館時間	小学校の授業終了時～19時(学校の休業日は8時から)		
休館日	日曜日・祝日・12月29日～1月3日		
利用料金	-	主な利用者	小学生
常駐職員数	5人(常勤 2人、再任用等 1人、非常勤 2人、派遣等 0人)		

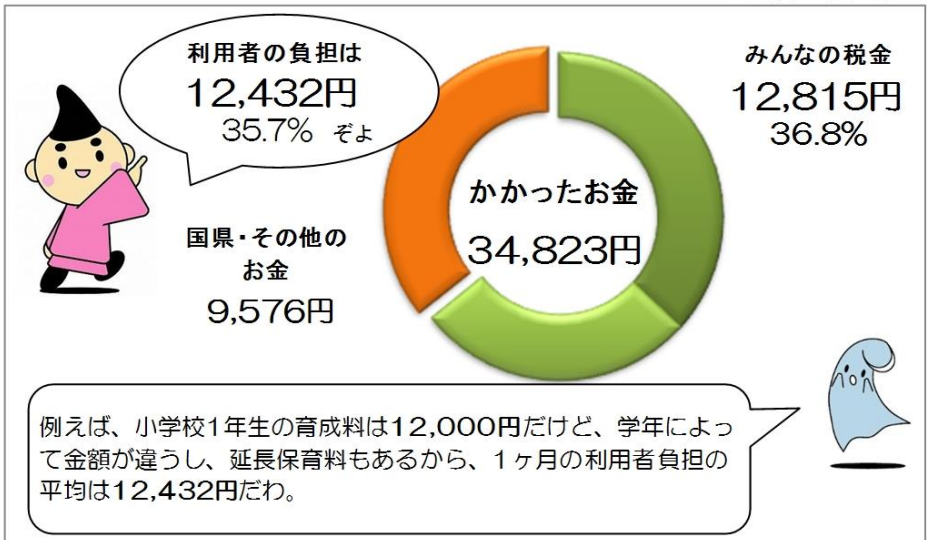
収入と支出

※4年間の平均です



1ヶ月の利用にかかったお金

※4年間の平均です



施設稼働率【在籍率】

年度	在籍率
H25	28.7%
H26	37.5%
H27	38.7%
H28	77.5%

■稼働率の計算

$$\text{稼働率} = \frac{\text{在籍児の1年間の平均人数}}{\text{定員数}}$$

施設別調査票(平成29年4月1日現在)						施設番号		7-9						
施設名		梅田児童クラブ(つくしんぼクラブ)				用途		児童クラブ						
所在地		茅ヶ崎一丁目5番46号				施設所管課		保育課						
■土地・建物情報														
施設総規模	敷地面積[m ²]	583.57 ※文化財調査事務所を含む面積				バリアフリー	建物名称	建築構造	建築年月日(取得日)	耐震性				
	建築面積[m ²]	97.44				有	本館	軽量鉄骨造	H14.3.26	有				
	延床面積[m ²]	97.44 ※児童クラブの面積												
■施設運営情報														
設置目的		保護者が労働等により昼間家庭にいない小学校児童の健全な育成を図るため				施設管理者		特定非営利活動法人ちがさき学童保育の会						
						施設運営者		特定非営利活動法人ちがさき学童保育の会						
設置根拠		茅ヶ崎市児童クラブ条例				指定管理導入年度		平成17年度						
開館時間		小学校の授業終了時～19時(学校の休業日は8時から)				指定管理期間		平成29年4月1日～平成33年3月31日						
休館日		日曜日・祝日・12月29日～1月3日				主な利用者		小学生						
使用料・手数料の法令規程		茅ヶ崎市児童クラブ条例				常駐職員数[人]		常勤職員	再任用等	非常勤	派遣等	計		
施設管理方法		指定管理						2	1	2	0	5		
■事業情報														
自主事業(回数、参加者数)		ソレイユの丘へお別れ遠足(児童42名、指導員6名)												
特色のある設備・サービス		市内のどのクラブでも、同一のサービスが提供できるよう質の確保に努めています。												
委託業務		有 (主な業務 警備)												
■施設経費						■運営・利用状況								
費目名		平成25年度	平成26年度	平成27年度	平成28年度	平均	項目名		平成25年度	平成26年度	平成27年度	平成28年度	平均	
収入(円)	使用料・手数料	8,289,400	7,868,100	8,084,100	8,647,900	8,222,375	常駐職員数[人]		8	7	6	5	7	
	国県支出金	3,837,000	3,874,000	7,746,000	7,914,000	5,842,750	4月1日の在籍児数[人]		62	67	67	66	66	
	その他収入	0	0	0	0	0	開館日数[日]		294	293	294	294	294	
	収入計(A)	12,126,400	11,742,100	15,830,100	16,561,900	14,065,125								
支出(円)	人件費	11,862,291	11,814,286	13,199,290	13,464,420	12,585,072	■利用状況[在籍率%]							
	光熱水費	322,556	329,606	330,722	307,784	322,667	名称	面積[m ²]	定員[人]	平成25年度	平成26年度	平成27年度	平成28年度	平均
	委託料	128,520	67,392	129,392	67,392	98,174	在籍率	97.4	67	92.5	100.0	100.0	98.5	97.8
	修繕費・工事請負費	90,219	90,219	90,219	90,219	90,219								
	主な建物の減価償却費	3,431,400	3,431,400	3,431,400	3,431,400	3,431,400								
	その他支出	3,364,859	4,756,535	1,801,553	2,465,986	3,097,233								
	支出計(B)	19,199,845	20,489,438	18,982,576	19,827,201	19,624,765								
市の負担額(C)(B)-(A)		7,073,445	8,747,338	3,152,476	3,265,301	5,559,640								
市の負担割合(C)/(B)		36.8%	42.7%	16.6%	16.5%	28.3%								
(参考)指定管理料		7,668,751	7,912,232	8,305,846	8,432,683	8,079,878								
■コスト分析[円]														
		平成25年度	平成26年度	平成27年度	平成28年度	平均								
児童1人1ヶ月あたり		25,806	25,484	23,610	25,034	24,984								
㎡1時間あたり		111.7	119.6	110.4	115.4	114.3								
備考		※指定管理料には、減免対象家庭育成料等補填金(市支出金)が含まれています。内訳は、平成25年度576,000円、平成26年度713,500円、平成27年度1,008,000円、平成28年度752,000円です。 ※その他支出は、指定管理者による備品購入費・消耗品費などです。 ※㎡1時間あたりの算出は、開館時間を6時間としています。												



施設名 梅田児童クラブ(つくしんぼクラブ)

運営者 特定非営利活動法人ちがさき学童保育の会

担当課

保育課

施設紹介

平成29年4月1日現在

児童クラブは、働いているなどの理由により、保護者が放課後家庭にいない児童に、遊びや生活の場を提供し、その健全な育成を図るための施設です。女性の社会進出が進む中、仕事と子育ての両立支援にも重要な役割を担っています。各クラブでは、子どもたちを心身ともに健やかに育てていくために、家庭や学校と連携を図りながら、日々の保育を行っています。

施設データ

住所

茅ヶ崎一丁目5番46号

電話

0467-86-8055

開館時間

小学校の授業終了時～19時(学校の休業日は8時から)

休館日

日曜日・祝日・12月29日～1月3日

利用料金

あり

主な利用者

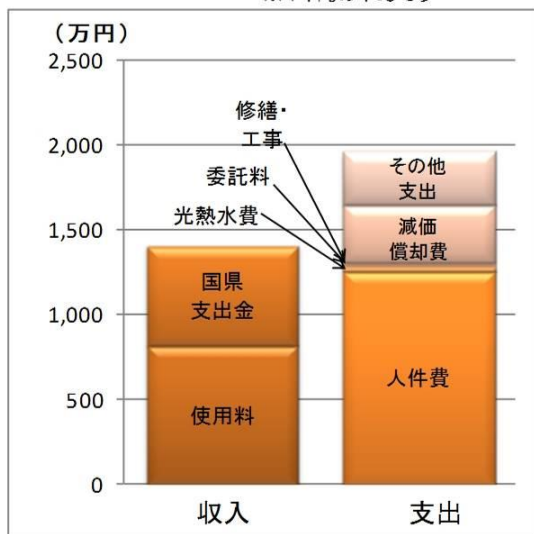
小学生

常駐職員数

5人(常勤 2人、再任用等 1人、非常勤 2人、派遣等 0人)

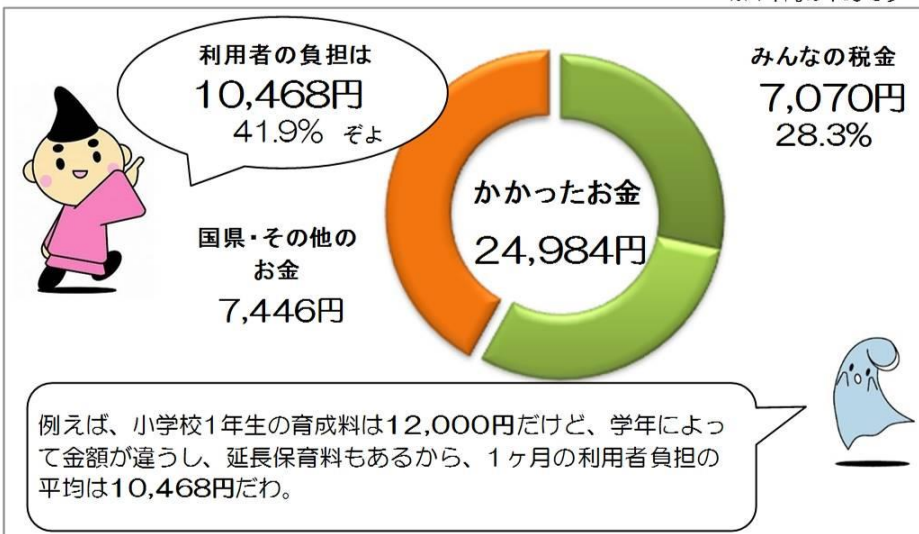
収入と支出

※4年間の平均です



1ヶ月の利用にかかったお金

※4年間の平均です



施設稼働率【在籍率】

	在籍率
H25	92.5 %
H26	100.0 %
H27	100.0 %
H28	98.5 %

■稼働率の計算

$$\text{稼働率} = \frac{\text{在籍児の1年間の平均人数}}{\text{定員数}}$$

施設別調査票(平成29年4月1日現在)						施設番号		7-10						
施設名		梅田第2児童クラブ(にじいろクラブ)				用途		児童クラブ						
所在地		茅ヶ崎一丁目5番32号				施設所管課		保育課						
■土地・建物情報														
施設 総 規 模	敷地面積[m ²]	- ※賃借により使用			バリアフリー	建物名称	建築構造	建築年月日 (取得日)		耐震性				
	建築面積[m ²]	- ※賃借により使用			無	本館	木造	-		-				
	延床面積[m ²]	104.84 ※児童クラブの面積												
■施設運営情報														
設置目的		保護者が労働等により昼間家庭にいない小学校児童の健全な育成を図るため				施設管理者		特定非営利活動法人ちがさき学童保育の会						
						施設運営者		特定非営利活動法人ちがさき学童保育の会						
設置根拠		茅ヶ崎市児童クラブ条例				指定管理導入年度		平成22年度						
開館時間		小学校の授業終了時～19時(学校の休業日は8時から)				指定管理期間		平成29年4月1日～平成33年3月31日						
休館日		日曜日・祝日・12月29日～1月3日				主な利用者		小学生						
使用料・手数料の 法令規程		茅ヶ崎市児童クラブ条例				常駐職員数[人]		常勤職員	再任用等	非常勤	派遣等	計		
施設管理方法		指定管理						1	0	4	0	5		
■事業情報														
自主事業(回数、参加者数)		防災講演会(児40名、指5名)、節分ゲーム(児24名、指4名)、わんぱくランドへ遠足(児34名、指5名)												
特色のある設備・サービス		市内のどのクラブでも、同一のサービスが提供できるよう質の確保に努めています。												
委託業務		有 (主な業務 警備)												
■施設経費						■運営・利用状況								
費目名		平成25年度	平成26年度	平成27年度	平成28年度	平均	項目名		平成25年度	平成26年度	平成27年度	平成28年度	平均	
収入 (円)	使用料・ 手数料	7,643,700	7,302,200	6,062,700	6,166,600	6,793,800	常駐職員数[人]		7	5	6	5	6	
	国県支出金	3,837,000	2,802,000	6,428,000	3,476,333	4,135,833	4月1日の在籍児数[人]		61	63	53	47	56	
	その他収入	0	0	0	0	0	開館日数[日]		294	293	294	294	294	
	収入計(A)	11,480,700	10,104,200	12,490,700	9,642,933	10,929,633								
支出 (円)	人件費	11,473,620	8,889,427	9,718,507	9,030,693	9,778,062	■利用状況[在籍率%]							
	光熱水費	231,454	247,136	250,612	223,003	238,051	名称	面積 [m ²]	定員 [人]	平成25年度	平成26年度	平成27年度	平成28年度	平均
	委託料	214,450	194,400	236,400	194,400	209,913	在籍率	104.8	71	85.9	88.7	74.6	66.1	78.8
	修繕費・ 工事請負費	34,580	34,580	34,580	34,580	34,580								
	主な建物の 減価償却費	0	0	0	0	0								
	その他支出	6,740,572	9,135,218	5,198,071	6,051,418	6,781,320								
	支出計(B)	18,694,676	18,500,761	15,438,170	15,534,094	17,041,925								
市の負担額(C) (B)-(A)		7,213,976	8,396,561	2,947,470	5,891,161	6,112,292								
市の負担割合 (C)÷(B)		38.6%	45.4%	19.1%	37.9%	35.9%								
(参考)指定管理料		7,540,275	5,746,578	5,470,305	6,247,885	6,251,261								
■コスト分析[円]														
		平成25年度	平成26年度	平成27年度	平成28年度	平均								
児童1人1ヶ月あたり		25,539	24,472	24,274	27,543	25,457								
㎡1時間あたり		101.1	100.4	83.5	84.0	92.3								
■備考		※指定管理料には、減免対象家庭育成料等補填金(市支出金)が含まれています。内訳は、平成25年度372,000円、平成26年度144,000円、平成27年度33,000円、平成28年度102,000円です。 ※その他支出は、建物の賃借料・指定管理者による備品購入費・消耗品費などです。 ※㎡1時間あたりの算出は、開館時間を6時間としています。												



施設紹介

平成29年4月1日現在

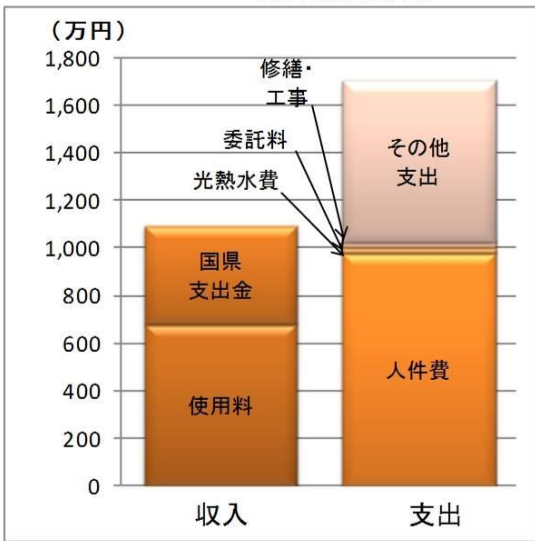
児童クラブは、働いているなどの理由により、保護者が放課後家庭にいない児童に、遊びや生活の場を提供し、その健全な育成を図るための施設です。女性の社会進出が進む中、仕事と子育ての両立支援にも重要な役割を担っています。各クラブでは、子どもたちを心身ともに健やかに育てていくために、家庭や学校と連携を図りながら、日々の保育を行っています。

施設データ

- 住所** 茅ヶ崎一丁目5番32号
- 電話** 0467-57-6221
- 開館時間** 小学校の授業終了時～19時(学校の休業日は8時から)
- 休館日** 日曜日・祝日・12月29日～1月3日
- 利用料金** あり
- 主な利用者** 小学生
- 常駐職員数** 5人(常勤 1人、再任用等 0人、非常勤 4人、派遣等 0人)

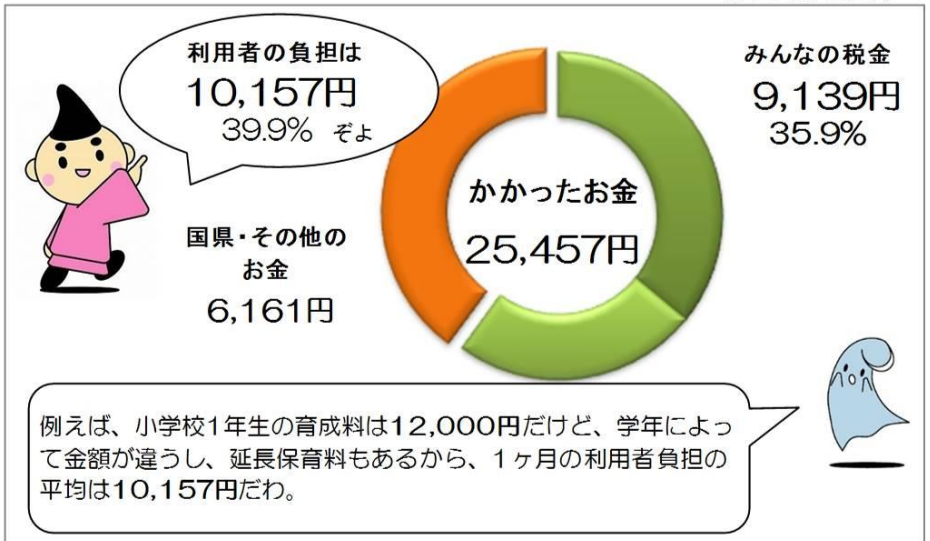
収入と支出

※4年間の平均です



1ヶ月の利用にかかったお金

※4年間の平均です



施設稼働率【在籍率】

年度	在籍率
H25	85.9 %
H26	88.7 %
H27	74.6 %
H28	66.1 %

■稼働率の計算

$$\text{稼働率} = \frac{\text{在籍児の1年間の平均人数}}{\text{定員数}}$$

施設別調査票(平成29年4月1日現在)						施設番号		7-11						
施設名	香川児童クラブ(てんとう虫クラブ・よつばクラブ)				用途	児童クラブ								
所在地	香川六丁目9番46号				施設所管課	保育課								
■土地・建物情報														
施設 総 規 模	敷地面積[m ²]	- ※賃借により使用			バリアフリー	建物名称	建築構造	建築年月日 (取得日)	耐震性					
	建築面積[m ²]	- ※賃借により使用			無	本館	木造	-	-					
	延床面積[m ²]	148.62 ※児童クラブの面積												
■施設運営情報														
設置目的	保護者が労働等により昼間家庭にいない小学校児童の健全な育成を図るため				施設管理者	特定非営利活動法人ちがさき学童保育の会								
					施設運営者	特定非営利活動法人ちがさき学童保育の会								
設置根拠	茅ヶ崎市児童クラブ条例				指定管理導入年度	平成20年度								
開館時間	小学校の授業終了時～19時(学校の休業日は8時から)				指定管理期間	平成29年4月1日～平成33年3月31日								
休館日	日曜日・祝日・12月29日～1月3日				主な利用者	小学生								
使用料・手数料の 法令規程	茅ヶ崎市児童クラブ条例				常駐職員数[人]	常勤職員	再任用等	非常勤	派遣等	計				
施設管理方法	指定管理					2	1	4	0	7				
■事業情報														
自主事業(回数、参加者数)		防犯紙芝居(児58名、指5名)、買い物ごっこ(児51名、指6名)、ボーリング(児47名、指6名)												
特色のある設備・サービス		市内のどのクラブでも、同一のサービスが提供できるよう質の確保に努めています。												
委託業務		有 (主な業務 警備)												
■施設経費					■運営・利用状況									
収入 (円)	費目名	平成25年度	平成26年度	平成27年度	平成28年度	平均	項目名	平成25年度	平成26年度	平成27年度	平成28年度	平均		
	使用料・ 手数料	9,877,500	10,474,400	10,490,000	10,609,500	10,362,850	常駐職員数[人]	12	7	7	7	8		
	国県支出金	5,131,333	6,057,333	7,113,333	7,099,667	6,350,417	4月1日の在籍児数[人]	72	86	86	91	84		
	その他収入	0	0	0	0	0	開館日数[日]	294	293	294	294	294		
収入計(A)		15,008,833	16,531,733	17,603,333	17,709,167	16,713,267								
支出 (円)	人件費	15,894,955	12,144,378	12,442,764	12,964,053	13,361,538	■利用状況[在籍率%]							
	光熱水費	439,865	441,153	458,316	364,296	425,908	名称	面積 [m ²]	定員 [人]	平成25年度	平成26年度	平成27年度	平成28年度	平均
	委託料	219,000	291,600	224,400	194,400	232,350	在籍率	148.6	101	71.2	85.1	85.1	90.0	82.9
	修繕費・ 工事請負費	55,287	55,287	55,287	55,287	55,287								
	主な建物の 減価償却費	0	0	0	0	0								
	その他支出	4,391,982	14,076,540	10,825,739	10,083,480	9,844,435								
	支出計(B)	21,001,089	27,008,958	24,006,506	23,661,516	23,919,517								
市の負担額(C) (B)-(A)		5,992,256	10,477,225	6,403,173	5,952,349	7,206,251								
市の負担割合 (C)/(B)		28.5%	38.8%	26.7%	25.2%	30.1%								
(参考)指定管理料		11,472,968	11,344,836	11,867,247	12,404,259	11,772,328								
■コスト分析[円]														
	平成25年度	平成26年度	平成27年度	平成28年度	平均									
児童1人1ヶ月あたり	24,307	26,171	23,262	21,668	23,852									
m ² 1時間あたり	80.1	103.4	91.6	90.3	91.4									
■備考	※指定管理料には、減免対象家庭育成料等補填金(市支出金)が含まれています。内訳は、平成25年度574,500円、平成26年度750,000円、平成27年度1,274,000円、平成28年度1,105,500円です。 ※その他支出は、建物の賃借料・指定管理者による備品購入費・消耗品費などです。 ※m ² 1時間あたりの算出は、開館時間を6時間としています。													



施設紹介

平成29年4月1日現在

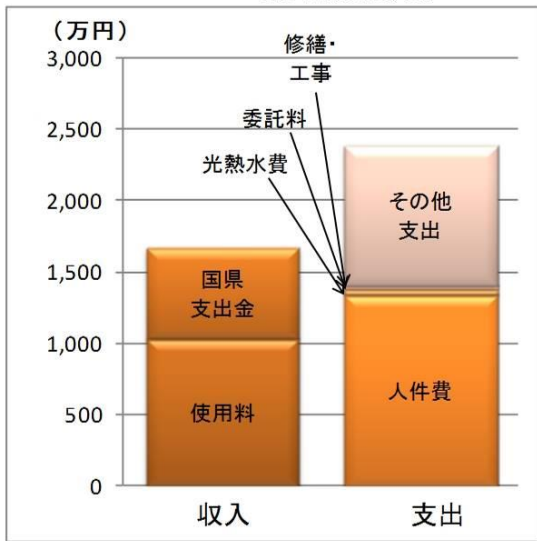
児童クラブは、働いているなどの理由により、保護者が放課後家庭にいない児童に、遊びや生活の場を提供し、その健全な育成を図るための施設です。女性の社会進出が進む中、仕事と子育ての両立支援にも重要な役割を担っています。各クラブでは、子どもたちを心身ともに健やかに育てていくために、家庭や学校と連携を図りながら、日々の保育を行っています。

施設データ

住所	香川六丁目9番46号	電話	0467-52-7372 0467-52-7689
開館時間	小学校の授業終了時～19時(学校の休業日は8時から)		
休館日	日曜日・祝日・12月29日～1月3日		
利用料金	あり	主な利用者	小学生
常駐職員数	7人(常勤 2人、再任用等 1人、非常勤 4人、派遣等 0人)		

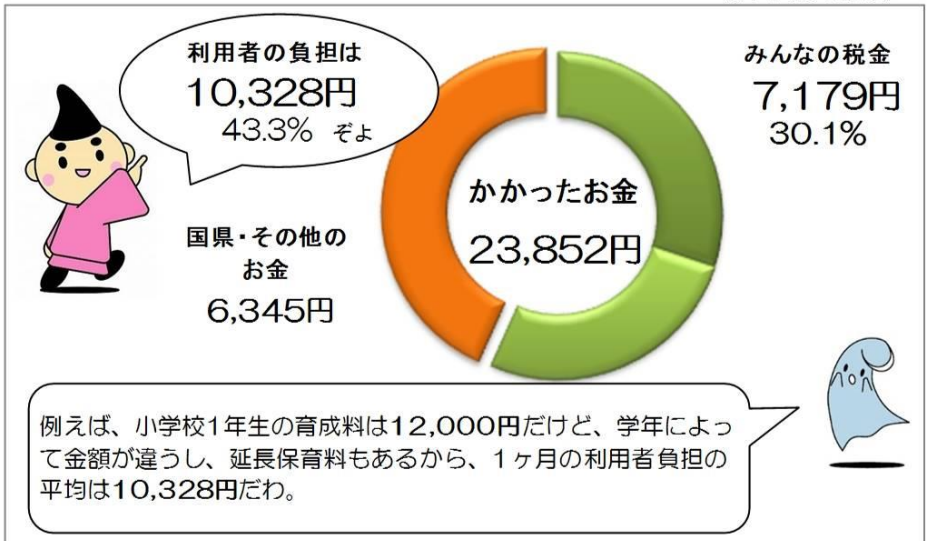
収入と支出

※4年間の平均です



1ヶ月の利用にかかったお金

※4年間の平均です



施設稼働率【在籍率】

年度	在籍率
H25	71.2 %
H26	85.1 %
H27	85.1 %
H28	90.0 %

■稼働率の計算

$$\text{稼働率} = \frac{\text{在籍児の1年間の平均人数}}{\text{定員数}}$$

施設別調査票(平成29年4月1日現在)						施設番号		7-12						
施設名		香川第2児童クラブ(みずたまクラブ)				用途		児童クラブ						
所在地		香川一丁目30番51号				施設所管課		保育課						
■土地・建物情報														
施設総規模	敷地面積[m ²]	- ※賃借により使用				バリアフリー	建物名称	建築構造	建築年月日(取得日)	耐震性				
	建築面積[m ²]	- ※賃借により使用				無	本館	木造	-	-				
	延床面積[m ²]	148.62 ※児童クラブの面積												
■施設運営情報														
設置目的	保護者が労働等により昼間家庭にいない小学校児童の健全な育成を図るため					施設管理者	特定非営利活動法人ちがさき学童保育の会							
						施設運営者	特定非営利活動法人ちがさき学童保育の会							
設置根拠	茅ヶ崎市児童クラブ条例					指定管理導入年度	平成23年度							
開館時間	小学校の授業終了時～19時(学校の休業日は8時から)					指定管理期間	平成29年4月1日～平成33年3月31日							
休館日	日曜日・祝日・12月29日～1月3日					主な利用者	小学生							
使用料・手数料の法令規程	茅ヶ崎市児童クラブ条例					常駐職員数[人]	常勤職員	再任用等	非常勤	派遣等	計			
施設管理方法	指定管理						1	0	4	0	5			
■事業情報														
自主事業(回数、参加者数)	ボウリング(児49名、指5名)、防災講演会(児40、指5名)、わんぱくランドへ遠足(児34名、指5名)													
特色のある設備・サービス	市内のどのクラブでも、同一のサービスが提供できるよう質の確保に努めています。													
委託業務	有 (主な業務 警備)													
■施設経費						■運営・利用状況								
収入(円)	費目名	平成25年度	平成26年度	平成27年度	平成28年度	平均	項目名	平成25年度	平成26年度	平成27年度	平成28年度	平均		
	使用料・手数料	5,306,000	5,942,400	6,314,700	7,524,400	6,271,875	常駐職員数[人]	5	4	4	5	5		
	国県支出金	2,987,667	3,028,667	6,462,667	6,653,667	4,783,167	4月1日の在籍児数[人]	41	46	49	63	50		
	その他収入	0	0	0	0	0	開館日数[日]	294	293	294	294	294		
	収入計(A)	8,293,667	8,971,067	12,777,367	14,178,067	11,055,042								
支出(円)	人件費	10,015,175	8,001,924	9,466,970	10,418,348	9,475,604	■利用状況[在籍率%]							
	光熱水費	172,022	181,919	187,914	197,304	184,790	名称	面積[m ²]	定員[人]	平成25年度	平成26年度	平成27年度	平成28年度	平均
	委託料	189,000	194,400	194,400	257,400	208,800	在籍率	148.6	67	61.1	68.6	73.1	94.0	74.2
	修繕費・工事請負費	43,573	43,573	43,573	43,573	43,573								
	主な建物の減価償却費	0	0	0	0	0								
	その他支出	5,298,645	8,631,132	5,829,934	5,769,986	6,382,424								
	支出計(B)	15,718,415	17,052,948	15,722,791	16,686,611	16,295,191								
市の負担額(C)(B)-(A)	7,424,748	8,081,881	2,945,424	2,508,544	5,240,149									
市の負担割合(C)/(B)	47.2%	47.4%	18.7%	15.0%	32.2%									
(参考)指定管理料	5,803,936	5,736,578	6,148,777	6,832,493	6,130,446									
■コスト分析[円]														
	平成25年度	平成26年度	平成27年度	平成28年度	平均									
児童1人1ヶ月あたり	31,948	30,893	26,739	22,072	27,913									
m ² 1時間あたり	60.0	65.3	60.0	63.6	62.2									
備考	※指定管理料には、減免対象家庭育成料等補填金(市支出金)が含まれています。内訳は、平成25年度288,000円、平成26年度78,000円、平成27年度440,000円、平成28年度735,000円です。 ※その他支出は、建物の賃借料・指定管理者による備品購入費・消耗品費などです。 ※m ² 1時間あたりの算出は、開館時間を6時間としています。													



施設名

香川第2児童クラブ(みずたまクラブ)

運営者

特定非営利活動法人ちがさき学童保育の会

担当課

保育課

施設紹介

平成29年4月1日現在

児童クラブは、働いているなどの理由により、保護者が放課後家庭にいない児童に、遊びや生活の場を提供し、その健全な育成を図るための施設です。女性の社会進出が進む中、仕事と子育ての両立支援にも重要な役割を担っています。各クラブでは、子どもたちを心身ともに健やかに育てていくために、家庭や学校と連携を図りながら、日々の保育を行っています。

施設データ

住所

香川一丁目30番51号

電話

0467-51-4911

開館時間

小学校の授業終了時～19時(学校の休業日は8時から)

休館日

日曜日・祝日・12月29日～1月3日

利用料金

あり

主な利用者

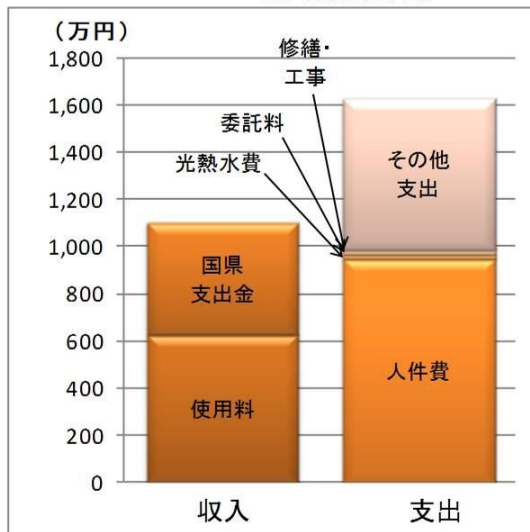
小学生

常駐職員数

5人(常勤 1人、再任用等 0人、非常勤 4人、派遣等 0人)

収入と支出

※4年間の平均です



1ヶ月の利用にかかったお金

※4年間の平均です



施設稼働率【在籍率】

年度	在籍率
H25	61.1 %
H26	68.6 %
H27	73.1 %
H28	94.0 %

■稼働率の計算

$$\text{稼働率} = \frac{\text{在籍児の1年間の平均人数}}{\text{定員数}}$$

施設別調査票(平成29年4月1日現在)						施設番号		7-13						
施設名		浜須賀児童クラブ(おおなみクラブ)			用途		児童クラブ							
所在地		白浜町3番24号			施設所管課		保育課							
■土地・建物情報														
施設 総 規 模	敷地面積[m ²]	160.15		バリアフリー	建物名称	建築構造	建築年月日 (取得日)	耐震性						
	建築面積[m ²]	79.21		有	本館	軽量鉄骨造	H15.3.28	有						
	延床面積[m ²]	78.00 ※児童クラブの面積												
■施設運営情報														
設置目的		保護者が労働等により昼間家庭にいない小学校児童の健全な育成を図るため			施設管理者	特定非営利活動法人ちがさき学童保育の会								
					施設運営者	特定非営利活動法人ちがさき学童保育の会								
設置根拠		茅ヶ崎市児童クラブ条例			指定管理導入年度	平成17年度								
開館時間		小学校の授業終了時～19時(学校の休業日は8時から)			指定管理期間	平成29年4月1日～平成33年3月31日								
休館日		日曜日・祝日・12月29日～1月3日			主な利用者	小学生								
使用料・手数料の 法令規程		茅ヶ崎市児童クラブ条例			常駐職員数[人]	常勤職員	再任用等	非常勤	派遣等	計				
施設管理方法		指定管理				1	0	3	0	4				
■事業情報														
自主事業(回数、参加者数)		夏祭り(児57名、指8名)、辻堂海浜公園へミニ遠足(児50名、指9名)、ソレイユの丘へ遠足(児50名、指8名)												
特色のある設備・サービス		市内のどのクラブでも、同一のサービスが提供できるよう質の確保に努めています。												
委託業務		有 (主な業務 警備)												
■施設経費					■運営・利用状況									
費目名		平成25年度	平成26年度	平成27年度	平成28年度	平均	項目名		平成25年度	平成26年度	平成27年度	平成28年度	平均	
収入 (円)	使用料・ 手数料	5,955,000	5,105,600	6,342,400	6,286,600	5,922,400	常駐職員数[人]		7	4	3	4	5	
	国県支出金	4,059,667	4,100,667	7,338,555	4,659,667	5,039,639	4月1日の在籍児数[人]		43	50	49	53	49	
	その他収入	0	0	0	0	0	開館日数[日]		294	293	294	294	294	
	収入計(A)	10,014,667	9,206,267	13,680,955	10,946,267	10,962,039								
支出 (円)	人件費	10,516,325	8,721,388	9,976,203	9,156,024	9,592,485	■利用状況[在籍率%]							
	光熱水費	218,947	205,592	225,074	218,793	217,102	名称	面積 [m ²]	定員 [人]	平成25年度	平成26年度	平成27年度	平成28年度	平均
	委託料	209,000	194,400	225,400	194,400	205,800	在籍率	78.0	53	81.1	94.3	92.4	100.0	92.0
	修繕費・ 工事請負費	107,040	107,040	107,040	107,040	107,040								
	主な建物の 減価償却費	694,640	694,640	694,640	694,640	694,640								
	その他支出	2,087,973	4,929,453	3,227,172	3,738,506	3,495,776								
	支出計(B)	13,833,925	14,852,513	14,455,529	14,109,403	14,312,843								
市の負担額(C) (B)-(A)		3,819,259	5,646,246	774,574	3,163,136	3,350,804								
市の負担割合 (C)÷(B)		27.6%	38.0%	5.4%	22.4%	23.4%								
(参考)指定管理料		7,755,791	7,926,460	8,053,277	8,305,460	8,010,247								
■コスト分析[円]														
		平成25年度	平成26年度	平成27年度	平成28年度	平均								
児童1人1ヶ月あたり		26,810	24,754	24,584	22,185	24,583								
㎡1時間あたり		100.5	108.3	105.1	102.5	104.1								
■備考		※指定管理料には、減免対象家庭育成料等補填金(市支出金)が含まれています。内訳は、平成25年度595,500円、平成26年度633,000円、平成27年度703,500円、平成28年度510,000円です。 ※その他支出は、指定管理者による備品購入費・消耗品費などです。 ※㎡1時間あたりの算出は、開館時間を6時間としています。												



施設名 **浜須賀児童クラブ(おおなみクラブ)** 運営者 **特定非営利活動法人ちがさき学童保育の会** 担当課 **保育課**

施設紹介

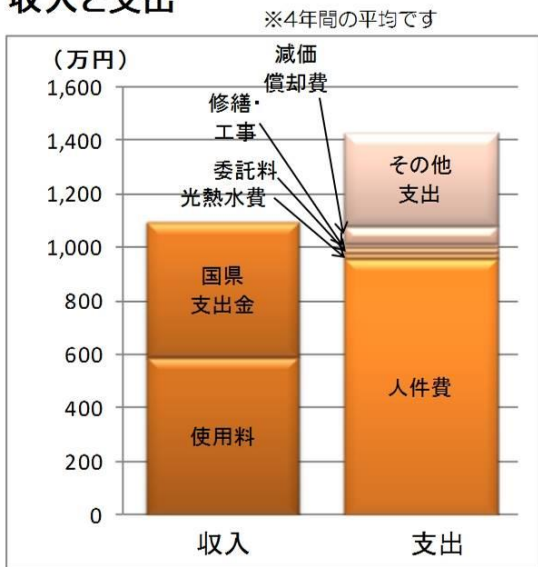
平成29年4月1日現在

児童クラブは、働いているなどの理由により、保護者が放課後家庭にいない児童に、遊びや生活の場を提供し、その健全な育成を図るための施設です。女性の社会進出が進む中、仕事と子育ての両立支援にも重要な役割を担っています。各クラブでは、子どもたちを心身ともに健やかに育てていくために、家庭や学校と連携を図りながら、日々の保育を行っています。

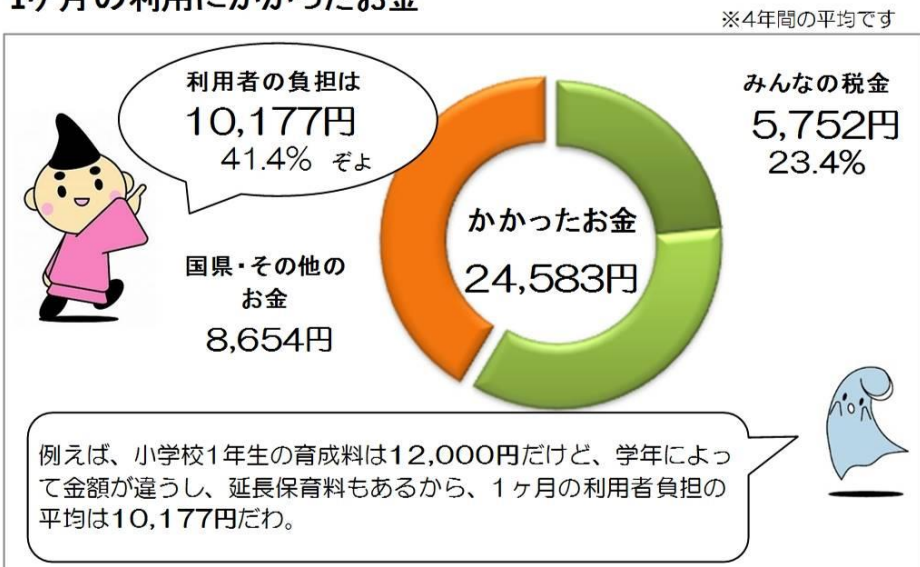
施設データ

- 住所** 白浜町3番24号
- 電話** 0467-86-3013
- 開館時間** 小学校の授業終了時～19時(学校の休業日は8時から)
- 休館日** 日曜日・祝日・12月29日～1月3日
- 利用料金** あり
- 主な利用者** 小学生
- 常駐職員数** 4人(常勤 1人、再任用等 0人、非常勤 3人、派遣等 0人)

収入と支出



1ヶ月の利用にかかったお金



施設稼働率【在籍率】

年度	在籍率
H25	81.1 %
H26	94.3 %
H27	92.4 %
H28	100.0 %

■稼働率の計算

$$\text{稼働率} = \frac{\text{在籍児の1年間の平均人数}}{\text{定員数}}$$

施設別調査票(平成29年4月1日現在)						施設番号		7-14						
施設名		浜須賀第2児童クラブ(こなみクラブ)			用途		児童クラブ							
所在地		松が丘2-11-16			施設所管課		保育課							
■土地・建物情報														
施設 総 規 模	敷地面積[m ²]	- ※賃借により使用			バリアフリー	建物名称	建築構造	建築年月日 (取得日)	耐震性					
	建築面積[m ²]	- ※賃借により使用			無	本館	木造	-	-					
	延床面積[m ²]	117.58 ※児童クラブの面積												
■施設運営情報														
設置目的		保護者が労働等により昼間家庭にいない小学校児童の健全な育成を図るため			施設管理者	特定非営利活動法人ちがさき学童保育の会								
					施設運営者	特定非営利活動法人ちがさき学童保育の会								
設置根拠		茅ヶ崎市児童クラブ条例			指定管理導入年度	平成25年度								
開館時間		小学校の授業終了時～19時(学校の休業日は8時から)			指定管理期間	平成29年4月1日～平成33年3月31日								
休館日		日曜日・祝日・12月29日～1月3日			主な利用者	小学生								
使用料・手数料の 法令規程		茅ヶ崎市児童クラブ条例			常駐職員数[人]	常勤職員	再任用等	非常勤	派遣等	計				
施設管理方法		指定管理				1	1	2	0	4				
■事業情報														
自主事業(回数、参加者数)		夏の遠足(厚木防災センター)、秋の遠足(辻堂海浜公園)、なつまつり、浜須賀防災訓練参加												
特色のある設備・サービス		市内のどのクラブでも、同一のサービスが提供できるよう質の確保に努めています。												
委託業務		有 (主な業務 警備)												
■施設経費					■運営・利用状況									
費目名		平成25年度	平成26年度	平成27年度	平成28年度	平均	項目名		平成25年度	平成26年度	平成27年度	平成28年度	平均	
収入 (円)	使用料・ 手数料	4,679,100	4,799,600	5,489,900	5,132,700	5,025,325	常駐職員数[人]		4	3	3	4	4	
	国県支出金	2,143,667	2,168,667	3,556,667	3,581,333	2,862,584	4月1日の在籍児数[人]		30	37	42	40	37	
	その他収入	0	0	0	0	0	開館日数[日]		294	293	294	294	294	
	収入計(A)	6,822,767	6,968,267	9,046,567	8,714,033	7,887,909								
支出 (円)	人件費	10,175,908	7,944,851	7,973,592	9,286,439	8,845,198	■利用状況[在籍率%]							
	光熱水費	165,720	186,079	166,638	160,890	169,832	名称	面積 [m ²]	定員 [人]	平成25年度	平成26年度	平成27年度	平成28年度	平均
	委託料	189,000	194,400	194,400	234,400	203,050	在籍率	117.6	40	75.0	92.5	105.0	100.0	93.1
	修繕費・ 工事請負費	19,822	19,822	19,822	19,822	19,822								
	主な建物の 減価償却費	0	0	0	0	0								
	その他支出	1,463,242	5,631,478	4,799,418	3,642,627	3,884,191								
	支出計(B)	12,013,692	13,976,630	13,153,870	13,344,178	13,122,093								
市の負担額(C) (B)-(A)		5,190,925	7,008,363	4,107,303	4,630,145	5,234,184								
市の負担割合 (C)÷(B)		43.2%	50.1%	31.2%	34.7%	39.9%								
(参考)指定管理料		6,374,846	6,313,460	6,325,510	5,875,543	6,222,340								
■コスト分析[円]														
		平成25年度	平成26年度	平成27年度	平成28年度	平均								
児童1人1ヶ月あたり		33,371	31,479	26,099	27,800	29,687								
㎡1時間あたり		57.9	67.6	63.4	64.3	63.3								
備考		※指定管理料には、減免対象家庭育成料等補填金(市支出金)が含まれています。内訳は、平成25年度795,000円、平成26年度623,000円、平成27年度624,000円、平成28年度70,000円です。 ※その他支出は、建物の賃借料・指定管理者による備品購入費・消耗品費などです。 ※㎡1時間あたりの算出は、開館時間を6時間としています。												



施設名	浜須賀第2児童クラブ(こなみクラブ)	運営者	特定非営利活動法人ちがさき学童保育の会	担当課	保育課
-----	--------------------	-----	---------------------	-----	-----

施設紹介

平成29年4月1日現在

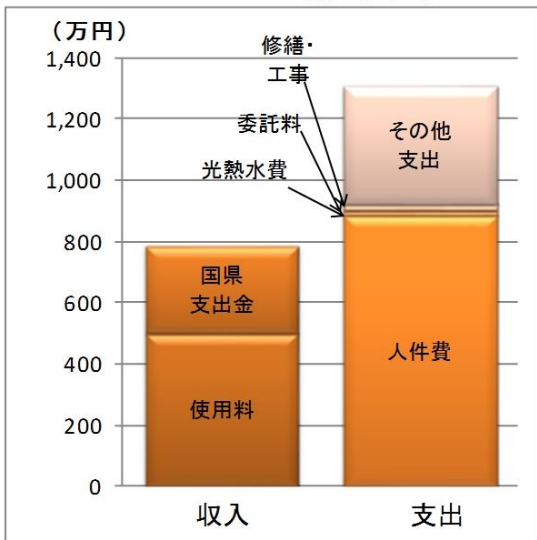
児童クラブは、働いているなどの理由により、保護者が放課後家庭にいない児童に、遊びや生活の場を提供し、その健全な育成を図るための施設です。女性の社会進出が進む中、仕事と子育ての両立支援にも重要な役割を担っています。各クラブでは、子どもたちを心身ともに健やかに育てていくために、家庭や学校と連携を図りながら、日々の保育を行っています。

施設データ

住所	松が丘2-11-16	電話	0467-88-1031
開館時間	小学校の授業終了時～19時(学校の休業日は8時から)		
休館日	日曜日・祝日・12月29日～1月3日		
利用料金	-	主な利用者	小学生
常駐職員数	4人(常勤 1人、再任用等 1人、非常勤 2人、派遣等 0人)		

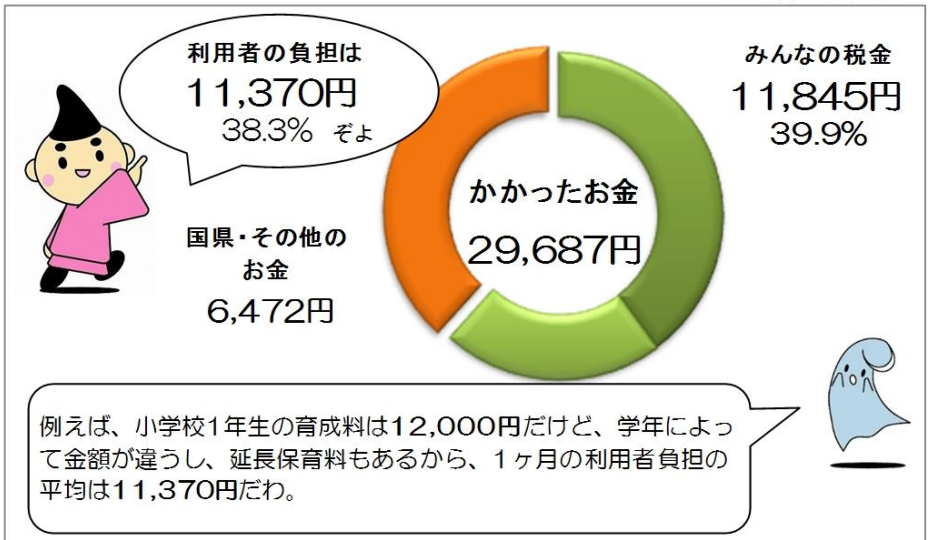
収入と支出

※4年間の平均です



1ヶ月の利用にかかったお金

※4年間の平均です



施設稼働率【在籍率】

年度	在籍率
H25	75.0%
H26	92.5%
H27	105.0%
H28	100.0%

■稼働率の計算

$$\text{稼働率} = \frac{\text{在籍児の1年間の平均人数}}{\text{定員数}}$$

施設別調査票(平成29年4月1日現在)						施設番号		7-15						
施設名		柳島児童クラブ(どんぐりクラブ)			用途		児童クラブ							
所在地		柳島二丁目6番54号			施設所管課		保育課							
■土地・建物情報														
施設 総 規 模	敷地面積[m ²]	- ※賃借により使用			バリアフリー	建物名称	建築構造	建築年月日 (取得日)	耐震性					
	建築面積[m ²]	- ※賃借により使用			無	本館	木造	-	-					
	延床面積[m ²]	99.37 ※児童クラブの面積												
■施設運営情報														
設置目的		保護者が労働等により昼間家庭にいない小学校児童の健全な育成を図るため			施設管理者	特定非営利活動法人ちがさき学童保育の会								
					施設運営者	特定非営利活動法人ちがさき学童保育の会								
設置根拠		茅ヶ崎市児童クラブ条例			指定管理導入年度	平成21年度								
開館時間		小学校の授業終了時～19時(学校の休業日は8時から)			指定管理期間	平成29年4月1日～平成33年3月31日								
休館日		日曜日・祝日・12月29日～1月3日			主な利用者	小学生								
使用料・手数料の 法令規程		茅ヶ崎市児童クラブ条例			常駐職員数[人]	常勤職員	再任用等	非常勤	派遣等	計				
施設管理方法		指定管理				2	0	3	0	5				
■事業情報														
自主事業(回数、参加者数)		高学年会議(児23名、指3名)、夏祭り(児29名、指4名)、はまぎんこども宇宙科学館へ遠足(児27名、指4名)												
特色のある設備・サービス		市内のどのクラブでも、同一のサービスが提供できるよう質の確保に努めています。												
委託業務		有 (主な業務 警備)												
■施設経費					■運営・利用状況									
費目名		平成25年度	平成26年度	平成27年度	平成28年度	平均	項目名		平成25年度	平成26年度	平成27年度	平成28年度	平均	
収入 (円)	使用料・ 手数料	5,465,600	6,033,200	6,702,600	7,502,700	6,426,025	常駐職員数[人]		5	4	4	5	5	
	国県支出金	4,059,667	3,028,667	7,538,000	7,744,000	5,592,583	4月1日の在籍児数[人]		40	48	48	63	50	
	その他収入	0	0	0	0	0	開館日数[日]		294	293	294	294	294	
	収入計(A)	9,525,267	9,061,867	14,240,600	15,246,700	12,018,608								
支出 (円)	人件費	10,888,114	9,524,017	10,395,509	9,901,518	10,177,290	■利用状況[在籍率%]							
	光熱水費	214,519	253,804	237,802	244,010	237,534	名称	面積 [m ²]	定員 [人]	平成25年度	平成26年度	平成27年度	平成28年度	平均
	委託料	194,250	194,400	194,400	254,400	209,363	在籍率	99.3	68	58.9	70.5	70.5	92.6	73.1
	修繕費・ 工事請負費	83,456	83,456	83,456	83,456	83,456								
	主な建物の 減価償却費	0	0	0	0	0								
	その他支出	5,654,606	7,235,708	7,232,471	7,961,951	7,021,184								
	支出計(B)	17,034,945	17,291,385	18,143,638	18,445,335	17,728,826								
市の負担額(C) (B)-(A)		7,509,679	8,229,518	3,903,038	3,198,635	5,710,217								
市の負担割合 (C)÷(B)		44.1%	47.6%	21.5%	17.3%	32.2%								
(参考)指定管理料		7,630,246	6,184,478	7,645,589	8,128,738	7,397,263								
■コスト分析[円]														
		平成25年度	平成26年度	平成27年度	平成28年度	平均								
児童1人1ヶ月あたり		35,489	30,020	31,499	24,399	30,352								
㎡1時間あたり		97.2	99.0	103.5	105.2	101.2								
備考		※指定管理料には、減免対象家庭育成料等補填金(市支出金)が含まれています。内訳は、平成25年度458,000円、平成26年度512,500円、平成27年度257,000円、平成28年度480,000円です。 ※その他支出は、建物の賃借料・指定管理者による備品購入費・消耗品費などです。 ※㎡1時間あたりの算出は、開館時間を6時間としています。												



施設名 柳島児童クラブ(どんぐりクラブ)

運営者 特定非営利活動法人ちがさき学童保育の会

担当課

保育課

施設紹介

平成29年4月1日現在

児童クラブは、働いているなどの理由により、保護者が放課後家庭にいない児童に、遊びや生活の場を提供し、その健全な育成を図るための施設です。女性の社会進出が進む中、仕事と子育ての両立支援にも重要な役割を担っています。各クラブでは、子どもたちを心身ともに健やかに育てていくために、家庭や学校と連携を図りながら、日々の保育を行っています。

施設データ

住所

柳島二丁目6番54号

電話

0467-85-9422

開館時間

小学校の授業終了時～19時(学校の休業日は8時から)

休館日

日曜日・祝日・12月29日～1月3日

利用料金

あり

主な利用者

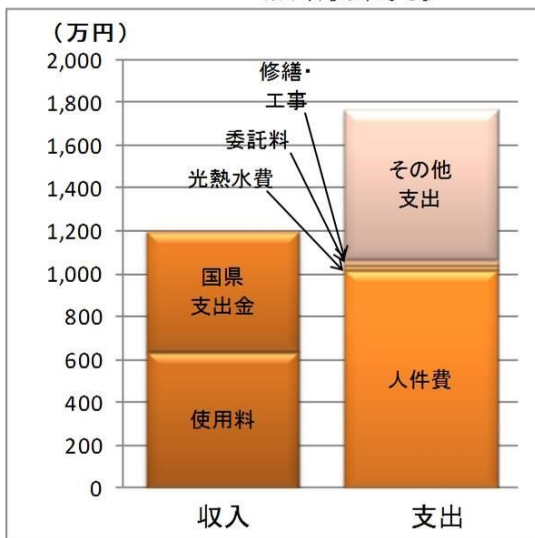
小学生

常駐職員数

5人(常勤 2人、再任用等 0人、非常勤 3人、派遣等 0人)

収入と支出

※4年間の平均です



1ヶ月の利用にかかったお金

※4年間の平均です



施設稼働率【在籍率】

年度	在籍率
H25	58.9 %
H26	70.5 %
H27	70.5 %
H28	92.6 %

■稼働率の計算

$$\text{稼働率} = \frac{\text{在籍児の1年間の平均人数}}{\text{定員数}}$$

施設別調査票(平成29年4月1日現在)						施設番号		7-16						
施設名		小和田児童クラブ(ピノキオクラブ)			用途		児童クラブ							
所在地		小和田三丁目2番43号			施設所管課		保育課							
■土地・建物情報														
施設総規模	敷地面積[m ²]	- ※賃借により使用			バリアフリー	建物名称	建築構造	建築年月日(取得日)	耐震性					
	建築面積[m ²]	- ※賃借により使用			無	本館	-	-	-					
	延床面積[m ²]	98.69 ※児童クラブの面積												
■施設運営情報														
設置目的		保護者が労働等により昼間家庭にいない小学校児童の健全な育成を図るため			施設管理者		特定非営利活動法人ちがさき学童保育の会							
					施設運営者		特定非営利活動法人ちがさき学童保育の会							
設置根拠		茅ヶ崎市児童クラブ条例			指定管理導入年度		平成18年度							
開館時間		小学校の授業終了時～19時(学校の休業日は8時から)			指定管理期間		平成29年4月1日～平成33年3月31日							
休館日		日曜日・祝日・12月29日～1月3日			主な利用者		小学生							
使用料・手数料の法令規程		茅ヶ崎市児童クラブ条例			常駐職員数[人]		常勤職員	再任用等	非常勤	派遣等	計			
施設管理方法		指定管理					2	0	4	0	6			
■事業情報														
自主事業(回数、参加者数)		湘南台文化センターへ遠足(児41名、指5名)、クリスマス会(児29名、指4名)、お別れ会(児27名、指3名)												
特色のある設備・サービス		市内のどのクラブでも、同一のサービスが提供できるよう質の確保に努めています。												
委託業務		有 (主な業務 警備)												
■施設経費					■運営・利用状況									
費目名		平成25年度	平成26年度	平成27年度	平成28年度	平均	項目名		平成25年度	平成26年度	平成27年度	平成28年度	平均	
収入(円)	使用料・手数料	6,972,900	8,631,000	9,001,500	8,856,300	8,365,425	常駐職員数[人]		6	7	6	6	6	
	国県支出金	2,876,333	2,802,000	6,688,000	6,738,667	4,776,250	4月1日の在籍児数[人]		51	67	67	67	63	
	その他収入	0	0	0	0	0	開館日数[日]		294	293	294	294	294	
	収入計(A)	9,849,233	11,433,000	15,689,500	15,594,967	13,141,675								
支出(円)	人件費	11,370,749	12,493,330	12,623,584	12,044,102	12,132,941	■利用状況[在籍率%]							
	光熱水費	297,449	331,930	343,355	316,558	322,323	名称	面積[m ²]	定員[人]	平成25年度	平成26年度	平成27年度	平成28年度	平均
	委託料	252,000	194,400	256,400	194,400	224,300	在籍率	98.7	67	76.1	100.0	100.0	100.0	94.0
	修繕費・工事請負費	55,188	55,188	55,188	55,188	55,188								
	主な建物の減価償却費	0	0	0	0	0								
	その他支出	3,650,330	4,704,856	3,219,835	4,041,885	3,904,227								
	支出計(B)	15,625,716	17,779,704	16,498,362	16,652,133	16,638,979								
市の負担額(C)(B)-(A)		5,776,483	6,346,704	808,862	1,057,166	3,497,304								
市の負担割合(C)/(B)		37.0%	35.7%	4.9%	6.3%	21.0%								
(参考)指定管理料		6,426,106	6,118,460	6,885,012	7,006,311	6,608,972								
■コスト分析[円]														
		平成25年度	平成26年度	平成27年度	平成28年度	平均								
児童1人1ヶ月あたり		25,532	22,114	20,520	20,712	22,220								
㎡1時間あたり		89.8	102.5	94.8	95.7	95.7								
■備考		※指定管理料には、減免対象家庭育成料等補填金(市支出金)が含まれています。内訳は、平成25年度372,000円、平成26年度396,000円、平成27年度1,134,000円、平成28年度933,000円です。 ※その他支出は、建物のリース料・指定管理者による備品購入費・消耗品費などです。 ※㎡1時間あたりの算出は、開館時間を6時間としています。												



7-16

施設名 小和田児童クラブ(ピノキオクラブ)

運営者 特定非営利活動法人ちがさき学童保育の会

担当課

保育課

施設紹介

平成29年4月1日現在

児童クラブは、働いているなどの理由により、保護者が放課後家庭にいない児童に、遊びや生活の場を提供し、その健全な育成を図るための施設です。女性の社会進出が進む中、仕事と子育ての両立支援にも重要な役割を担っています。各クラブでは、子どもたちを心身ともに健やかに育てていくために、家庭や学校と連携を図りながら、日々の保育を行っています。

施設データ

住所

小和田三丁目2番43号

電話

0467-51-9799

開館時間

小学校の授業終了時～19時(学校の休業日は8時から)

休館日

日曜日・祝日・12月29日～1月3日

利用料金

あり

主な利用者

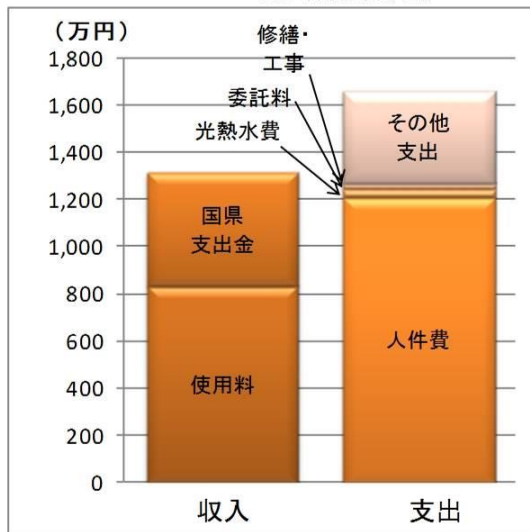
小学生

常駐職員数

6人(常勤 2人、再任用等 0人、非常勤 4人、派遣等 0人)

収入と支出

※4年間の平均です



1ヶ月の利用にかかったお金

※4年間の平均です



施設稼働率【在籍率】

	在籍率
H25	76.1 %
H26	100.0 %
H27	100.0 %
H28	100.0 %

■稼働率の計算

$$\text{稼働率} = \frac{\text{在籍児の1年間の平均人数}}{\text{定員数}}$$

施設別調査票(平成29年4月1日現在)						施設番号		7-17						
施設名		円蔵児童クラブ(すぎの子クラブ)			用途		児童クラブ							
所在地		茅ヶ崎551番地9			施設所管課		保育課							
■土地・建物情報														
施設 総 規 模	敷地面積[m ²]	281.77 ※児童クラブの敷地面積			バリアフリー	建物名称	建築構造	建築年月日 (取得日)	耐震性					
	建築面積[m ²]	98.69 ※賃借により使用			無	本館	軽量鉄骨造	H26.3	有					
	延床面積[m ²]	98.69 ※児童クラブの面積												
■施設運営情報														
設置目的		保護者が労働等により昼間家庭にいない小学校児童の健全な育成を図るため			施設管理者		特定非営利活動法人ちがさき学童保育の会							
					施設運営者		特定非営利活動法人ちがさき学童保育の会							
設置根拠		茅ヶ崎市児童クラブ条例			指定管理導入年度		平成21年度							
開館時間		小学校の授業終了時～19時(学校の休業日は8時から)			指定管理期間		平成29年4月1日～平成33年3月31日							
休館日		日曜日・祝日・12月29日～1月3日			主な利用者		小学生							
使用料・手数料の 法令規程		茅ヶ崎市児童クラブ条例			常駐職員数[人]		常勤職員	再任用等	非常勤	派遣等	計			
施設管理方法		指定管理					2	0	6	0	8			
■事業情報														
自主事業(回数、参加者数)		映画鑑賞(児52名、指6名)、こま回し大会(児37名、指6名)、相模川ビレッジへ遠足(児49名、指7名)												
特色のある設備・サービス		市内のどのクラブでも、同一のサービスが提供できるよう質の確保に努めています。												
委託業務		有 (主な業務 警備)												
■施設経費					■運営・利用状況									
費目名		平成25年度	平成26年度	平成27年度	平成28年度	平均	項目名		平成25年度	平成26年度	平成27年度	平成28年度	平均	
収入 (円)	使用料・ 手数料	6,246,300	7,257,800	7,492,100	7,758,100	7,188,575	常駐職員数[人]		7	6	7	8	7	
	国県支出金	2,876,333	3,874,000	7,676,667	7,812,000	5,559,750	4月1日の在籍児数[人]		49	58	65	66	60	
	その他収入	0	0	0	0	0	開館日数[日]		294	293	294	294	294	
	収入計(A)	9,122,633	11,131,800	15,168,767	15,570,100	12,748,325								
支出 (円)	人件費	10,585,564	10,572,576	10,840,491	11,176,734	10,793,841	■利用状況[在籍率%]							
	光熱水費	328,341	364,519	354,466	354,793	350,530	名称	面積 [m ²]	定員 [人]	平成25年度	平成26年度	平成27年度	平成28年度	平均
	委託料	262,000	194,400	266,400	194,400	229,300	在籍率	98.6	67	73.1	86.5	97.0	98.5	88.8
	修繕費・ 工事請負費	165,669	165,669	165,669	165,669	165,669								
	主な建物の 減価償却費	0	79,800	79,800	79,800	59,850								
	その他支出	1,912,139	5,339,426	3,223,780	2,908,367	3,345,928								
	支出計(B)	13,253,713	16,716,390	14,930,606	14,879,763	14,945,118								
市の負担額(C) (B)-(A)		4,131,080	5,584,590	-238,161	-690,337	2,196,793								
市の負担割合 (C)/(B)		31.2%	33.4%	-1.6%	-4.6%	14.7%								
(参考)指定管理料		6,471,206	8,372,548	8,248,482	8,634,548	7,931,696								
■コスト分析[円]														
		平成25年度	平成26年度	平成27年度	平成28年度	平均								
児童1人1ヶ月あたり		22,540	24,018	19,142	18,788	21,122								
㎡1時間あたり		76.1	96.3	85.8	85.5	85.9								
■備考		※指定管理料には、減免対象家庭育成料等補填金(市支出金)が含まれています。内訳は、平成25年度884,500円、平成26年度1,032,000円、平成27年度1,152,000円、平成28年度974,000円です。 ※その他支出は、指定管理者による備品購入費・消耗品費などです。 ※㎡1時間あたりの算出は、開館時間を6時間としています。 ※市の負担額がー(マイナス)の年度は、収入が支出を上回ったことを表しています。												



施設名 円蔵児童クラブ(すぎの子クラブ)

運営者 特定非営利活動法人ちがさき学童保育の会

担当課

保育課

施設紹介

平成29年4月1日現在

児童クラブは、働いているなどの理由により、保護者が放課後家庭にいない児童に、遊びや生活の場を提供し、その健全な育成を図るための施設です。女性の社会進出が進む中、仕事と子育ての両立支援にも重要な役割を担っています。各クラブでは、子どもたちを心身ともに健やかに育てていくために、家庭や学校と連携を図りながら、日々の保育を行っています。

施設データ

住所

茅ヶ崎551番地9

電話

0467-52-3885

開館時間

小学校の授業終了時～19時(学校の休業日は8時から)

休館日

日曜日・祝日・12月29日～1月3日

利用料金

あり

主な利用者

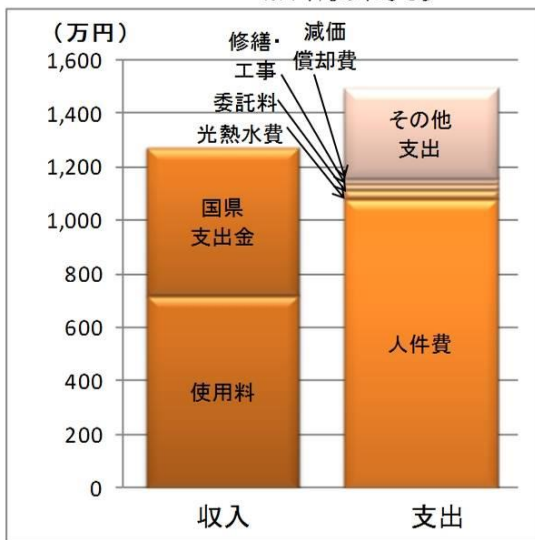
小学生

常駐職員数

8人(常勤 2人、再任用等 0人、非常勤 6人、派遣等 0人)

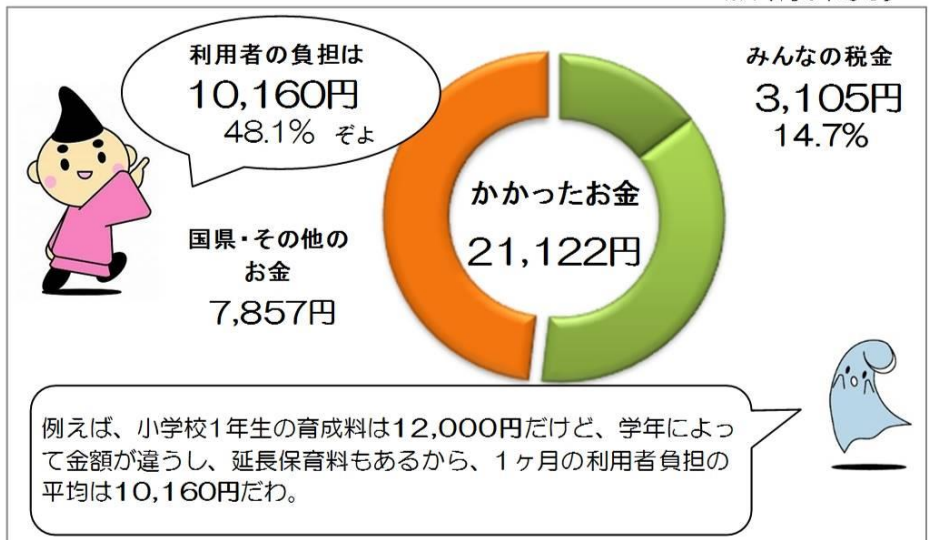
収入と支出

※4年間の平均です



1ヶ月の利用にかかったお金

※4年間の平均です



施設稼働率【在籍率】

年度	在籍率
H25	73.1 %
H26	86.5 %
H27	97.0 %
H28	98.5 %

■稼働率の計算

$$\text{稼働率} = \frac{\text{在籍児の1年間の平均人数}}{\text{定員数}}$$

施設別調査票(平成29年4月1日現在)						施設番号		7-18						
施設名		今宿児童クラブ(たんぽぽクラブ)			用途		児童クラブ							
所在地		今宿1225番地1			施設所管課		保育課							
■土地・建物情報														
施設総規模	敷地面積[m ²]	156.00		バリアフリー	建物名称	建築構造	建築年月日(取得日)	耐震性						
	建築面積[m ²]	60.91		有	本館	鉄骨造	H13.3.30	有						
	延床面積[m ²]	56.70												
■施設運営情報														
設置目的		保護者が労働等により昼間家庭にいない小学校児童の健全な育成を図るため			施設管理者	特定非営利活動法人ちがさき学童保育の会								
					施設運営者	特定非営利活動法人ちがさき学童保育の会								
設置根拠		茅ヶ崎市児童クラブ条例			指定管理導入年度	平成17年度								
開館時間		小学校の授業終了時～19時(学校の休業日は8時から)			指定管理期間	平成29年4月1日～平成33年3月31日								
休館日		日曜日・祝日・12月29日～1月3日			主な利用者	小学生								
使用料・手数料の法令規程		茅ヶ崎市児童クラブ条例			常駐職員数[人]	常勤職員	再任用等	非常勤	派遣等	計				
施設管理方法		指定管理				1	0	2	0	3				
■事業情報														
自主事業(回数、参加者数)		新入生歓迎会(児35名、指3名)、サツマイモ掘り(児32名、指2名)、子どもの国へ遠足(児35名、指4名)												
特色のある設備・サービス		市内のどのクラブでも、同一のサービスが提供できるよう質の確保に努めています。												
委託業務		有 (主な業務 警備)												
■施設経費					■運営・利用状況									
費目名		平成25年度	平成26年度	平成27年度	平成28年度	平均	項目名		平成25年度	平成26年度	平成27年度	平成28年度	平均	
収入(円)	使用料・手数料	4,651,100	5,024,900	4,433,500	5,138,600	4,812,025	常駐職員数[人]		5	3	3	3	4	
	国県支出金	2,987,667	3,028,667	3,539,333	3,581,333	3,284,250	4月1日の在籍児数[人]		35	41	40	40	39	
	その他収入	0	0	0	0	0	開館日数[日]		294	293	294	294	294	
	収入計(A)	7,638,767	8,053,567	7,972,833	8,719,933	8,096,275								
支出(円)	人件費	7,695,373	7,853,695	8,978,566	6,154,998	7,670,658	■利用状況[在籍率%]							
	光熱水費	177,083	203,491	186,216	178,266	186,264	名称	面積[m ²]	定員[人]	平成25年度	平成26年度	平成27年度	平成28年度	平均
	委託料	189,000	194,400	194,400	214,400	198,050	在籍率	56.7	41	85.3	100.0	97.5	97.5	95.1
	修繕費・工事請負費	69,632	69,632	69,632	69,632	69,632								
	主な建物の減価償却費	325,660	325,660	325,660	325,660	325,660								
	その他支出	2,068,386	3,670,724	1,392,525	3,513,822	2,661,364								
	支出計(B)	10,525,134	12,317,602	11,146,999	10,456,778	11,111,628								
市の負担額(C)(B)-(A)		2,886,367	4,264,035	3,174,166	1,736,845	3,015,353								
市の負担割合(C)/(B)		27.4%	34.6%	28.5%	16.6%	27.1%								
(参考)指定管理料		6,131,936	6,672,460	6,763,012	6,674,731	6,560,535								
■コスト分析[円]														
		平成25年度	平成26年度	平成27年度	平成28年度	平均								
児童1人1ヶ月あたり		25,060	25,036	23,223	21,785	23,776								
㎡1時間あたり		105.2	123.6	111.4	104.5	111.2								
■備考		※指定管理料には、減免対象家庭育成料等補填金(市支出金)が含まれています。内訳は、平成25年度576,000円、平成26年度1,008,000円、平成27年度1,065,000円、平成28年度972,000円です。 ※その他支出は、指定管理者による備品購入費・消耗品費などです。 ※㎡1時間あたりの算出は、開館時間を6時間としています。												



施設名 今宿児童クラブ(たんぼぼクラブ)

運営者 特定非営利活動法人ちがさき学童保育の会

担当課

保育課

施設紹介

平成29年4月1日現在

児童クラブは、働いているなどの理由により、保護者が放課後家庭にいない児童に、遊びや生活の場を提供し、その健全な育成を図るための施設です。女性の社会進出が進む中、仕事と子育ての両立支援にも重要な役割を担っています。各クラブでは、子どもたちを心身ともに健やかに育てていくために、家庭や学校と連携を図りながら、日々の保育を行っています。

施設データ

住所

今宿1225番地1

電話

0467-57-0961

開館時間

小学校の授業終了時～19時(学校の休業日は8時から)

休館日

日曜日・祝日・12月29日～1月3日

利用料金

あり

主な利用者

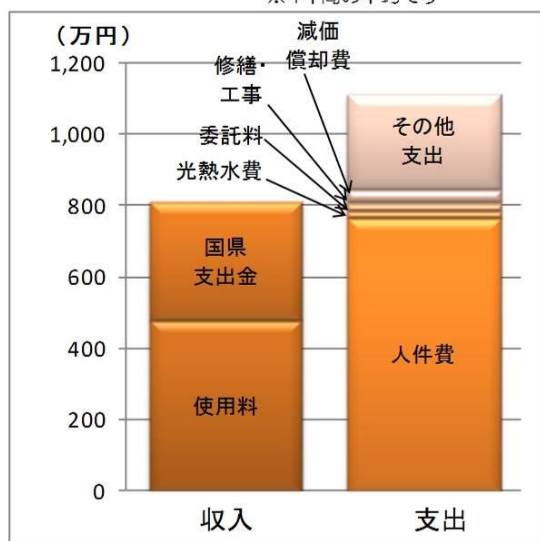
小学生

常駐職員数

3人(常勤 1人、再任用等 0人、非常勤 2人、派遣等 0人)

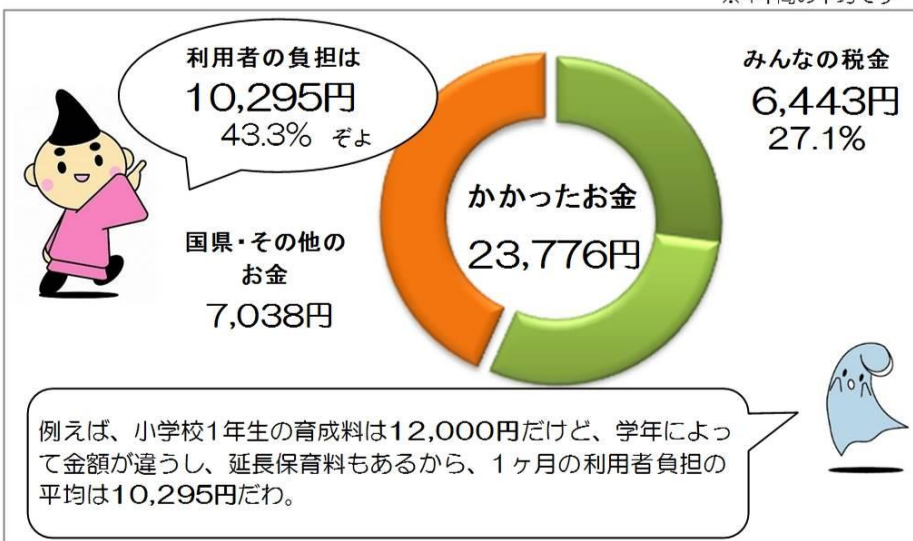
収入と支出

※4年間の平均です



1ヶ月の利用にかかったお金

※4年間の平均です



施設稼働率【在籍率】

	在籍率
H25	85.3 %
H26	100.0 %
H27	97.5 %
H28	97.5 %

■稼働率の計算

$$\text{稼働率} = \frac{\text{在籍児の1年間の平均人数}}{\text{定員数}}$$

施設別調査票(平成29年4月1日現在)						施設番号		7-19						
施設名		室田児童クラブ(おおぞらクラブ)			用途		児童クラブ							
所在地		松林三丁目5番33号			施設所管課		保育課							
■土地・建物情報														
施設 総 規 模	敷地面積[m ²]	- ※賃借により使用			バリアフリー	建物名称	建築構造	建築年月日 (取得日)	耐震性					
	建築面積[m ²]	- ※賃借により使用			無	本館	軽量鉄骨造	-	-					
	延床面積[m ²]	103.29 ※児童クラブの面積												
■施設運営情報														
設置目的		保護者が労働等により昼間家庭にいない小学校児童の健全な育成を図るため			施設管理者		特定非営利活動法人ちがさき学童保育の会							
					施設運営者		特定非営利活動法人ちがさき学童保育の会							
設置根拠		茅ヶ崎市児童クラブ条例			指定管理導入年度		平成22年度							
開館時間		小学校の授業終了時～19時(学校の休業日は8時から)			指定管理期間		平成29年4月1日～平成33年3月31日							
休館日		日曜日・祝日・12月29日～1月3日			主な利用者		小学生							
使用料・手数料の 法令規程		茅ヶ崎市児童クラブ条例			常駐職員数[人]		常勤職員	再任用等	非常勤	派遣等	計			
施設管理方法		指定管理					3	0	5	0	8			
■事業情報														
自主事業(回数、参加者数)		すいか割(児41名、指4名)、こま・カルタ大会(児46名、指6名)、はまぎんこども宇宙科学館へバス遠足(児50名、指8名)												
特色のある設備・サービス		市内のどのクラブでも、同一のサービスが提供できるよう質の確保に努めています。												
委託業務		有 (主な業務 警備)												
■施設経費					■運営・利用状況									
費目名		平成25年度	平成26年度	平成27年度	平成28年度	平均	項目名		平成25年度	平成26年度	平成27年度	平成28年度	平均	
収入 (円)	使用料・ 手数料	6,284,900	7,103,200	9,638,000	9,134,100	8,040,050	常駐職員数[人]		8	6	9	8	8	
	国県支出金	2,876,333	2,915,333	7,902,000	7,982,000	5,418,917	4月1日の在籍児数[人]		47	59	77	78	65	
	その他収入	0	0	0	0	0	開館日数[日]		294	293	294	294	294	
	収入計(A)	9,161,233	10,018,533	17,540,000	17,116,100	13,458,967								
支出 (円)	人件費	12,324,517	10,294,790	13,278,948	13,611,675	12,377,483	■利用状況[在籍率%]							
	光熱水費	363,272	384,225	390,743	375,897	378,534	名称	面積 [m ²]	定員 [人]	平成25年度	平成26年度	平成27年度	平成28年度	平均
	委託料	262,000	194,400	266,400	194,400	229,300	在籍率	103.3	70	67.1	84.2	110.0	111.4	93.2
	修繕費・ 工事請負費	81,661	81,661	81,661	81,661	81,661								
	主な建物の 減価償却費	0	0	0	0	0								
	その他支出	5,236,757	7,252,182	6,685,315	5,943,921	6,279,544								
	支出計(B)	18,268,207	18,207,258	20,703,067	20,207,554	19,346,522								
市の負担額(C) (B)-(A)		9,106,974	8,188,724	3,163,067	3,091,454	5,887,555								
市の負担割合 (C)/(B)		49.9%	45.0%	15.3%	15.3%	30.4%								
(参考)指定管理料		7,388,776	6,768,548	8,689,214	9,093,315	7,984,963								
■コスト分析[円]														
		平成25年度	平成26年度	平成27年度	平成28年度	平均								
児童1人1ヶ月あたり		32,390	25,716	22,406	21,589	25,525								
㎡1時間あたり		100.3	100.3	113.6	110.9	106.3								
■備考		※指定管理料には、減免対象家庭育成料等補填金(市支出金)が含まれています。内訳は、平成25年度1,512,000円、平成26年度1,068,000円、平成27年度1,267,500円、平成28年度1,164,000円です。 ※その他支出は、建物の賃借料・指定管理者による備品購入費・消耗品費などです。 ※㎡1時間あたりの算出は、開館時間を6時間としています。												



7-19

施設名 室田児童クラブ(おおぞらクラブ)

運営者 特定非営利活動法人ちがさき学童保育の会

担当課

保育課

施設紹介

平成29年4月1日現在

児童クラブは、働いているなどの理由により、保護者が放課後家庭にいない児童に、遊びや生活の場を提供し、その健全な育成を図るための施設です。女性の社会進出が進む中、仕事と子育ての両立支援にも重要な役割を担っています。各クラブでは、子どもたちを心身ともに健やかに育てていくために、家庭や学校と連携を図りながら、日々の保育を行っています。

施設データ

住所

松林三丁目5番33号

電話

0467-51-8179

開館時間

小学校の授業終了時～19時(学校の休業日は8時から)

休館日

日曜日・祝日・12月29日～1月3日

利用料金

あり

主な利用者

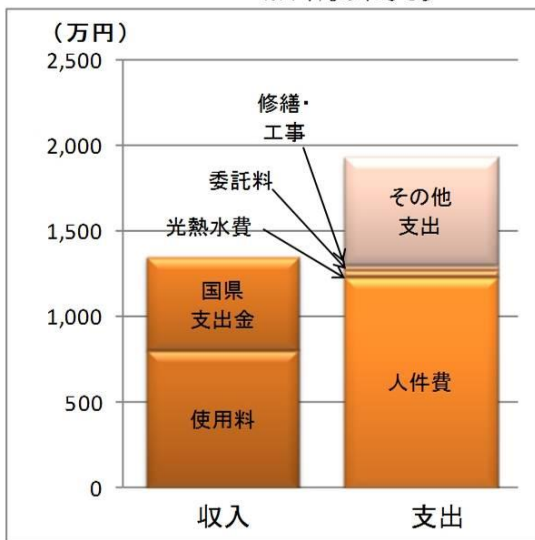
小学生

常駐職員数

8人(常勤 3人、再任用等 0人、非常勤 5人、派遣等 0人)

収入と支出

※4年間の平均です



1ヶ月の利用にかかったお金

※4年間の平均です



施設稼働率【在籍率】

年度	在籍率
H25	67.1 %
H26	84.2 %
H27	110.0 %
H28	111.4 %

■稼働率の計算

$$\text{稼働率} = \frac{\text{在籍児の1年間の平均人数}}{\text{定員数}}$$

施設別調査票(平成29年4月1日現在)						施設番号		7-20						
施設名		東海岸児童クラブ(マリンキッズクラブ)				用途		児童クラブ						
所在地		東海岸南四丁目10番40号				施設所管課		保育課						
■土地・建物情報														
施設 総 規 模	敷地面積[m ²]	264.59		バリアフリー	建物名称	建築構造	建築年月日 (取得日)	耐震性						
	建築面積[m ²]	98.54		有	本館	軽量鉄骨造	H19.7.21	有						
	延床面積[m ²]	98.54												
■施設運営情報														
設置目的		保護者が労働等により昼間家庭にいない小学校児童の健全な育成を図るため			施設管理者	特定非営利活動法人ちがさき学童保育の会								
					施設運営者	特定非営利活動法人ちがさき学童保育の会								
設置根拠		茅ヶ崎市児童クラブ条例			指定管理導入年度	平成19年度								
開館時間		小学校の授業終了時～19時(学校の休業日は8時から)			指定管理期間	平成29年4月1日～平成33年3月31日								
休館日		日曜日・祝日・12月29日～1月3日			主な利用者	小学生								
使用料・手数料の 法令規程		茅ヶ崎市児童クラブ条例			常駐職員数[人]	常勤職員	再任用等	非常勤	派遣等	計				
施設管理方法		指定管理				1	1	4	0	6				
■事業情報														
自主事業(回数、参加者数)		ポーリング(児36名、指5名)、クリスマス会(児26名、指4名)、わんぱくランドへ遠足(児29名、指5名)												
特色のある設備・サービス		市内のどのクラブでも、同一のサービスが提供できるよう質の確保に努めています。												
委託業務		有 (主な業務 警備)												
■施設経費						■運営・利用状況								
費目名		平成25年度	平成26年度	平成27年度	平成28年度	平均	項目名	平成25年度	平成26年度	平成27年度	平成28年度	平均		
収入 (円)	使用料・ 手数料	7,837,600	8,994,900	8,759,400	8,885,800	8,619,425	常駐職員数[人]	8	7	6	6	7		
	国県支出金	3,837,000	2,802,000	6,653,333	6,721,667	5,003,500	4月1日の在籍児数[人]	56	68	69	67	65		
	その他収入	0	0	0	0	0	開館日数[日]	294	293	294	294	294		
	収入計(A)	11,674,600	11,796,900	15,412,733	15,607,467	13,622,925								
支出 (円)	人件費	9,544,377	10,793,711	10,951,160	10,590,042	10,469,823	■利用状況 [在籍率%]							
	光熱水費	307,875	323,043	291,193	269,797	297,977	名称	面積 [m ²]	定員 [人]	平成25年度	平成26年度	平成27年度	平成28年度	平均
	委託料	277,750	210,600	282,600	210,600	245,388	在籍率	98.5	67	83.5	101.4	102.9	100.0	97.0
	修繕費・ 工事請負費	116,429	116,429	116,429	116,429	116,429								
	主な建物の 減価償却費	1,157,100	1,157,100	1,157,100	1,157,100	1,157,100								
	その他支出	5,223,447	5,259,285	3,145,252	3,360,539	4,247,131								
	支出計(B)	16,626,978	17,860,168	15,943,734	15,704,507	16,533,847								
市の負担額(C) (B)-(A)		4,952,378	6,063,268	531,001	97,040	2,910,922								
市の負担割合 (C)÷(B)		29.8%	33.9%	3.3%	0.6%	17.6%								
(参考)指定管理料		8,274,327	6,523,748	6,481,947	6,915,315	7,048,834								
■コスト分析[円]														
		平成25年度	平成26年度	平成27年度	平成28年度	平均								
児童1人1ヶ月あたり		24,743	21,887	19,256	19,533	21,355								
㎡1時間あたり		95.7	103.1	91.7	90.3	95.2								
備考		※指定管理料には、減免対象家庭育成料等補填金(市支出金)が含まれています。内訳は、平成25年度1,019,500円、平成26年度785,000円、平成27年度696,000円、平成28年度639,000円です。 ※その他支出は、指定管理者による備品購入費・消耗品費などです。 ※㎡1時間あたりの算出は、開館時間を6時間としています。												



7-20

施設名 東海岸児童クラブ(マリンキッズクラブ)

運営者 特定非営利活動法人ちがさき学童保育の会

担当課

保育課

施設紹介

平成29年4月1日現在

児童クラブは、働いているなどの理由により、保護者が放課後家庭にいない児童に、遊びや生活の場を提供し、その健全な育成を図るための施設です。女性の社会進出が進む中、仕事と子育ての両立支援にも重要な役割を担っています。各クラブでは、子どもたちを心身ともに健やかに育てていくために、家庭や学校と連携を図りながら、日々の保育を行っています。

施設データ

住所

東海岸南四丁目10番40号

電話

0467-88-1316

開館時間

小学校の授業終了時～19時(学校の休業日は8時から)

休館日

日曜日・祝日・12月29日～1月3日

利用料金

あり

主な利用者

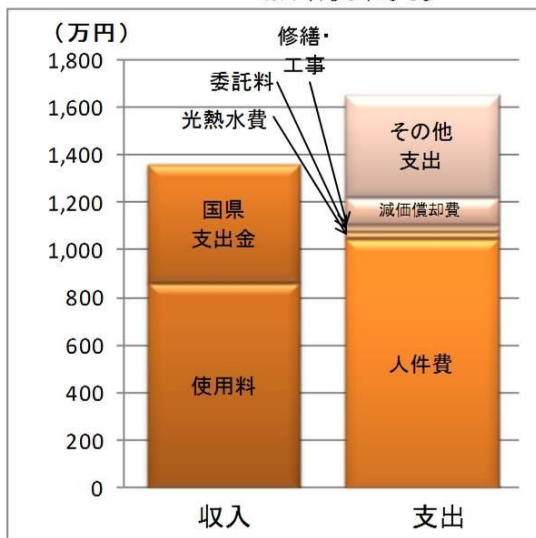
小学生

常駐職員数

6人(常勤 1人、再任用等 1人、非常勤 4人、派遣等 0人)

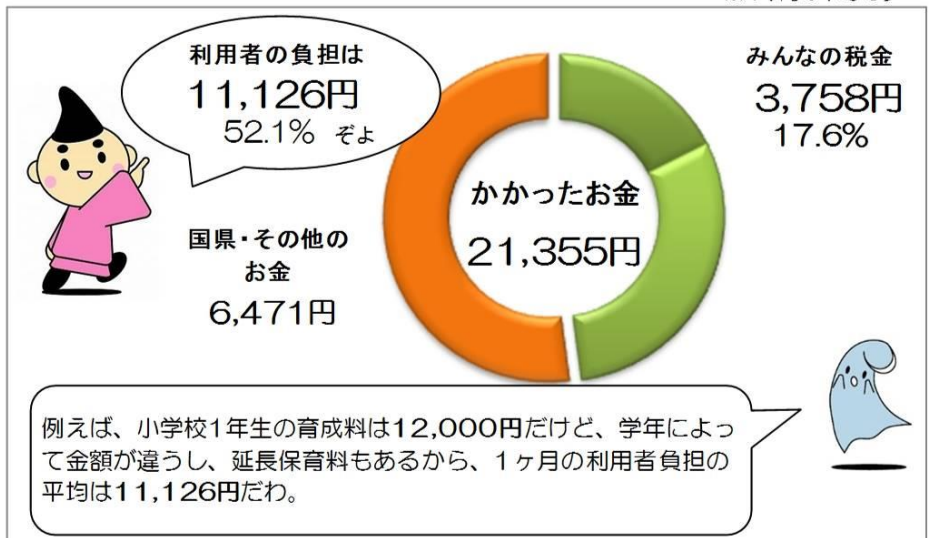
収入と支出

※4年間の平均です



1ヶ月の利用にかかったお金

※4年間の平均です



施設稼働率【在籍率】

年度	在籍率
H25	83.5 %
H26	101.4 %
H27	102.9 %
H28	100.0 %

■稼働率の計算

$$\text{稼働率} = \frac{\text{在籍児の1年間の平均人数}}{\text{定員数}}$$

施設別調査票(平成29年4月1日現在)						施設番号		7-21						
施設名		浜之郷児童クラブ(なかよしクラブ)				用途		児童クラブ						
所在地		西久保180番地				施設所管課		保育課						
■土地・建物情報														
施設 総 規 模	敷地面積[m ²]	159.04 ※児童クラブの敷地面積			バリアフリー	建物名称	建築構造	建築年月日 (取得日)	耐震性					
	建築面積[m ²]	99.97			有	本館	鉄骨造	H16.3.18	有					
	延床面積[m ²]	99.97 ※児童クラブの面積												
■施設運営情報														
設置目的		保護者が労働等により昼間家庭にいない小学校児童の健全な育成を図るため				施設管理者		特定非営利活動法人ちがさき学童保育の会						
						施設運営者		特定非営利活動法人ちがさき学童保育の会						
設置根拠		茅ヶ崎市児童クラブ条例				指定管理導入年度		平成16年度						
開館時間		小学校の授業終了時～19時(学校の休業日は8時から)				指定管理期間		平成29年4月1日～平成33年3月31日						
休館日		日曜日・祝日・12月29日～1月3日				主な利用者		小学生						
使用料・手数料の 法令規程		茅ヶ崎市児童クラブ条例				常駐職員数[人]		常勤職員	再任用等	非常勤	派遣等	計		
施設管理方法		指定管理						1	0	4	0	5		
■事業情報														
自主事業(回数、参加者数)		サツマイモ掘り(児32名、指4名)、クリスマス会(児35名、指4名)、わんぱくランドへ遠足(児33名、指4名)												
特色のある設備・サービス		市内のどのクラブでも、同一のサービスが提供できるよう質の確保に努めています。												
委託業務		有 (主な業務 警備)												
■施設経費						■運営・利用状況								
費目名		平成25年度	平成26年度	平成27年度	平成28年度	平均	項目名		平成25年度	平成26年度	平成27年度	平成28年度	平均	
収入 (円)	使用料・ 手数料	6,745,400	6,944,300	7,739,000	8,616,800	7,511,375	常駐職員数[人]		8	6	7	5	7	
	国県支出金	3,948,333	3,987,333	7,676,667	7,914,000	5,881,583	4月1日の在籍児数[人]		51	57	63	68	60	
	その他収入	0	0	0	0	0	開館日数[日]		294	293	294	294	294	
	収入計(A)	10,693,733	10,931,633	15,415,667	16,530,800	13,392,958								
支出 (円)	人件費	12,137,663	9,343,574	9,549,424	12,620,217	10,912,720	■利用状況[在籍率%]							
	光熱水費	273,040	255,726	243,128	235,032	251,732	名称	面積 [m ²]	定員 [人]	平成25年度	平成26年度	平成27年度	平成28年度	平均
	委託料	337,980	215,136	344,208	224,208	280,383	在籍率	100.0	68	75.0	83.8	92.6	100.0	87.9
	修繕費・ 工事請負費	36,735	36,735	36,735	36,735	36,735								
	主な建物の 減価償却費	959,639	959,639	959,639	959,639	959,639								
	その他支出	1,990,282	6,290,630	5,136,616	2,772,142	4,047,418								
	支出計(B)	15,735,339	17,101,440	16,269,750	16,847,973	16,488,626								
市の負担額(C) (B)-(A)		5,041,606	6,169,806	854,083	317,173	3,095,667								
市の負担割合 (C)÷(B)		32.0%	36.1%	5.2%	1.9%	18.8%								
(参考)指定管理料		8,893,706	8,471,220	8,520,472	7,590,656	8,369,014								
■コスト分析[円]														
		平成25年度	平成26年度	平成27年度	平成28年度	平均								
児童1人1ヶ月あたり		25,711	25,002	21,521	20,647	23,220								
㎡1時間あたり		89.2	97.3	92.3	95.5	93.6								
■備考		※指定管理料には、減免対象家庭育成料等補填金(市支出金)が含まれています。内訳は、平成25年度1,003,000円、平成26年度1,158,000円、平成27年度1,125,500円、平成28年度1,360,000円です。 ※その他支出は、指定管理者による備品購入費・消耗品費などです。 ※㎡1時間あたりの算出は、開館時間を6時間としています。												



7-21

施設名 浜之郷児童クラブ(なかよしクラブ)

運営者

特定非営利活動法人ちがさき学童保育の会

担当課

保育課

施設紹介

平成29年4月1日現在

児童クラブは、働いているなどの理由により、保護者が放課後家庭にいない児童に、遊びや生活の場を提供し、その健全な育成を図るための施設です。女性の社会進出が進む中、仕事と子育ての両立支援にも重要な役割を担っています。浜之郷児童クラブは、子どもの家さんぽみち、鶴嶺東コミュニティセンターとの複合施設です。

施設データ

住所

西久保180番地

電話

0467-88-5227

開館時間

小学校の授業終了時～19時(学校の休業日は8時から)

休館日

日曜日・祝日・12月29日～1月3日

利用料金

あり

主な利用者

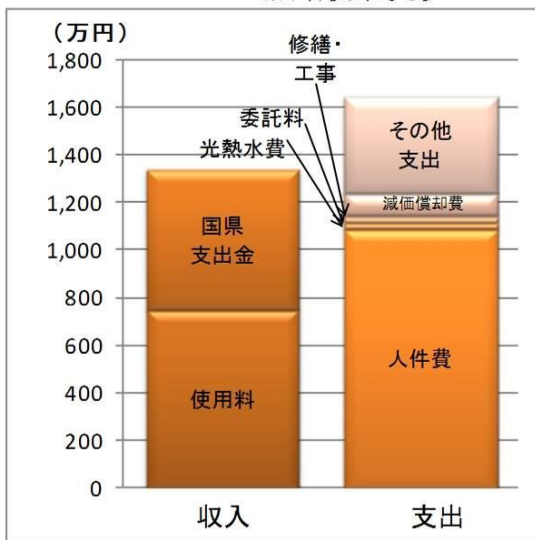
小学生

常駐職員数

5人(常勤 1人、再任用等 0人、非常勤 4人、派遣等 0人)

収入と支出

※4年間の平均です



1ヶ月の利用にかかったお金

※4年間の平均です



施設稼働率【在籍率】

年度	在籍率
H25	75.0 %
H26	83.8 %
H27	92.6 %
H28	100.0 %

■稼働率の計算

$$\text{稼働率} = \frac{\text{在籍児の1年間の平均人数}}{\text{定員数}}$$

施設別調査票(平成29年4月1日現在)						施設番号		7-22						
施設名		緑が浜児童クラブ(わんぱくクラブ)				用途		児童クラブ						
所在地		富士見町2番13号2F				施設所管課		保育課						
■土地・建物情報														
施設 総 規 模	敷地面積[m ²]	- ※賃借により使用			バリアフリー	建物名称	建築構造	建築年月日 (取得日)	耐震性					
	建築面積[m ²]	- ※賃借により使用			無	本館	木造	-	-					
	延床面積[m ²]	67.94 ※児童クラブの面積												
■施設運営情報														
設置目的		保護者が労働等により昼間家庭にいない小学校児童の健全な育成を図るため			施設管理者		特定非営利活動法人ちがさき学童保育の会							
					施設運営者		特定非営利活動法人ちがさき学童保育の会							
設置根拠		茅ヶ崎市児童クラブ条例			指定管理導入年度		平成18年度							
開館時間		小学校の授業終了時～19時(学校の休業日は8時から)			指定管理期間		平成29年4月1日～平成33年3月31日							
休館日		日曜日・祝日・12月29日～1月3日			主な利用者		小学生							
使用料・手数料の 法令規程		茅ヶ崎市児童クラブ条例			常駐職員数[人]		常勤職員	再任用等	非常勤	派遣等	計			
施設管理方法		指定管理					1	1	1	0	3			
■事業情報														
自主事業(回数、参加者数)		夏祭り(児26名、指3名)、ハロウィンパーティー(児25名、指2名)、湘南台文化センターへ遠足(児:19名、指3名)												
特色のある設備・サービス		市内のどのクラブでも、同一のサービスが提供できるよう質の確保に努めています。												
委託業務		有 (主な業務 警備)												
■施設経費						■運営・利用状況								
費目名		平成25年度	平成26年度	平成27年度	平成28年度	平均	項目名		平成25年度	平成26年度	平成27年度	平成28年度	平均	
収入 (円)	使用料・ 手数料	3,515,000	4,297,700	3,472,600	5,624,100	4,227,350	常駐職員数[人]		3	3	4	3	3	
	国県支出金	2,143,667	2,168,667	3,383,333	3,581,333	2,819,250	4月1日の在籍児数[人]		26	33	24	40	31	
	その他収入	0	0	0	0	0	開館日数[日]		294	293	294	294	294	
	収入計(A)	5,658,667	6,466,367	6,855,933	9,205,433	7,046,600								
支出 (円)	人件費	6,551,767	6,315,528	6,959,688	7,847,190	6,918,543	■利用状況 [在籍率%]							
	光熱水費	155,928	185,722	162,419	163,835	166,976	名称	面積 [m ²]	定員 [人]	平成25年度	平成26年度	平成27年度	平成28年度	平均
	委託料	189,000	194,400	194,400	214,400	198,050	在籍率	67.9	41	63.4	80.4	58.6	97.5	75.0
	修繕費・ 工事請負費	102,078	102,078	102,078	102,078	102,078								
	主な建物の 減価償却費	0	0	0	0	0								
	その他支出	3,581,616	5,940,048	3,091,666	4,470,710	4,271,010								
	支出計(B)	10,580,389	12,737,776	10,510,251	12,798,213	11,656,657								
市の負担額(C) (B)-(A)		4,921,722	6,271,409	3,654,318	3,592,780	4,610,057								
市の負担割合 (C)÷(B)		46.5%	49.2%	34.8%	28.1%	39.5%								
(参考)指定管理料		6,095,847	5,850,778	6,194,040	6,608,840	6,187,376								
■コスト分析[円]														
		平成25年度	平成26年度	平成27年度	平成28年度	平均								
児童1人1ヶ月あたり		33,912	32,166	36,494	26,663	32,309								
㎡1時間あたり		88.3	106.6	87.7	106.8	97.4								
備考		※指定管理料には、減免対象家庭育成料等補填金(市支出金)が含まれています。内訳は、平成25年度552,000円、平成26年度380,000円、平成27年度698,000円、平成28年度766,000円です。 ※その他支出は、建物の賃借料・指定管理者による備品購入費・消耗品費などです。 ※㎡1時間あたりの算出は、開館時間を6時間としています。												



7-22

施設名	緑が浜児童クラブ(わんぱくクラブ)	運営者	特定非営利活動法人ちがさき学童保育の会	担当課	保育課
-----	-------------------	-----	---------------------	-----	-----

施設紹介

平成29年4月1日現在

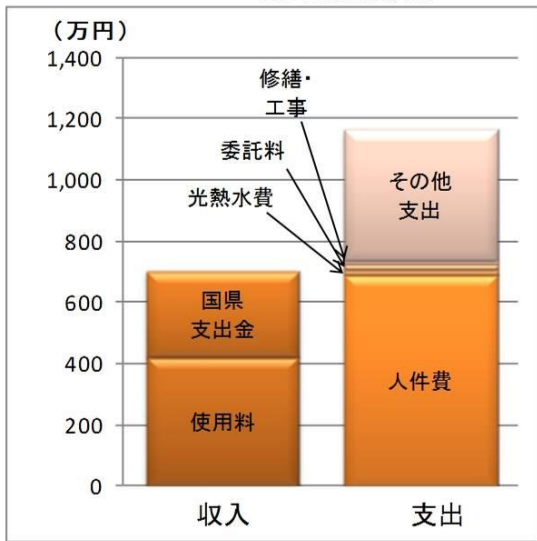
児童クラブは、働いているなどの理由により、保護者が放課後家庭にいない児童に、遊びや生活の場を提供し、その健全な育成を図るための施設です。女性の社会進出が進む中、仕事と子育ての両立支援にも重要な役割を担っています。各クラブでは、子どもたちを心身ともに健やかに育てていくために、家庭や学校と連携を図りながら、日々の保育を行っています。

施設データ

住所	富士見町2番13号2F	電話	0467-86-2868
開館時間	小学校の授業終了時～19時(学校の休業日は8時から)		
休館日	日曜日・祝日・12月29日～1月3日		
利用料金	あり	主な利用者	小学生
常駐職員数	3人(常勤 1人、再任用等 1人、非常勤 1人、派遣等 0人)		

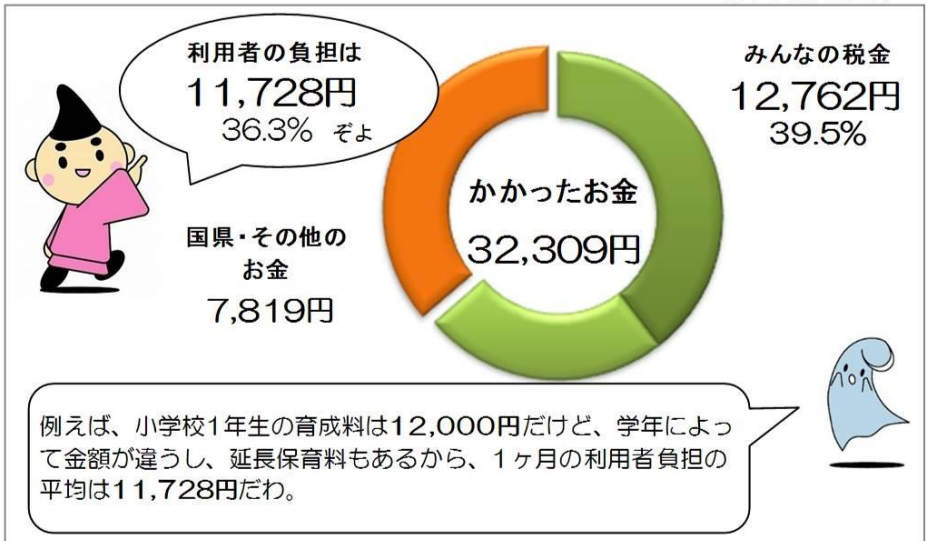
収入と支出

※4年間の平均です



1ヶ月の利用にかかったお金

※4年間の平均です



施設稼働率【在籍率】

年度	在籍率
H25	63.4 %
H26	80.4 %
H27	58.6 %
H28	97.5 %

■稼働率の計算

$$\text{稼働率} = \frac{\text{在籍児の1年間の平均人数}}{\text{定員数}}$$

施設別調査票(平成29年4月1日現在)						施設番号		7-23						
施設名		汐見台児童クラブ(くじらクラブ)			用途		児童クラブ							
所在地		汐見台3番11号			施設所管課		保育課							
■土地・建物情報														
施設 総 規 模	敷地面積[m ²]	250.00		バリアフリー	建物名称	建築構造	建築年月日 (取得日)		耐震性					
	建築面積[m ²]	113.79		有	本館	木造	H23.3.1		有					
	延床面積[m ²]	134.36 ※児童クラブの面積												
■施設運営情報														
設置目的		保護者が労働等により昼間家庭にいない小学校児童の健全な育成を図るため			施設管理者		特定非営利活動法人ちがさき学童保育の会							
					施設運営者		特定非営利活動法人ちがさき学童保育の会							
設置根拠		茅ヶ崎市児童クラブ条例			指定管理導入年度		平成22年度							
開館時間		小学校の授業終了時～19時(学校の休業日は8時から)			指定管理期間		平成29年4月1日～平成33年3月31日							
休館日		日曜日・祝日・12月29日～1月3日			主な利用者		小学生							
使用料・手数料の 法令規程		茅ヶ崎市児童クラブ条例			常駐職員数[人]		常勤職員	再任用等	非常勤	派遣等	計			
施設管理方法		指定管理					1	0	4	0	5			
■事業情報														
自主事業(回数、参加者数)		夏祭り(児11名、指2名)、ハロウィンパーティー(児13名、指2名)、地球博物館へ遠足(児13名、指4名)												
特色のある設備・サービス		市内のどのクラブでも、同一のサービスが提供できるよう質の確保に努めています。												
委託業務		有 (主な業務 警備)												
■施設経費					■運営・利用状況									
費目名		平成25年度	平成26年度	平成27年度	平成28年度	平均	項目名		平成25年度	平成26年度	平成27年度	平成28年度	平均	
収入 (円)	使用料・ 手数料	4,454,000	5,300,200	5,117,600	4,464,800	4,834,150	常駐職員数[人]		5	4	4	5	5	
	国県支出金	3,215,667	4,100,667	4,649,333	4,688,667	4,163,584	4月1日の在籍児数[人]		33	42	43	36	39	
	その他収入	0	0	0	0	0	開館日数[日]		294	293	294	294	294	
	収入計(A)	7,669,667	9,400,867	9,766,933	9,153,467	8,997,734								
支出 (円)	人件費	8,198,796	9,206,925	11,623,721	9,134,203	9,540,911	■利用状況[在籍率%]							
	光熱水費	232,628	225,830	241,517	239,807	234,946	名称	面積 [m ²]	定員 [人]	平成25年度	平成26年度	平成27年度	平成28年度	平均
	委託料	189,000	194,400	194,400	218,400	199,050	在籍率	134.3	70	47.1	60.0	61.4	51.4	55.0
	修繕費・ 工事請負費	74,368	74,368	74,368	74,368	74,368								
	主な建物の 減価償却費	1,610,655	1,610,655	1,610,655	1,610,655	1,610,655								
	その他支出	2,783,159	4,390,101	1,328,840	1,644,581	2,536,670								
	支出計(B)	13,088,606	15,702,279	15,073,501	12,922,014	14,196,600								
市の負担額(C) (B)-(A)		5,418,939	6,301,412	5,306,568	3,768,547	5,198,867								
市の負担割合 (C)÷(B)		41.4%	40.1%	35.2%	29.2%	36.6%								
(参考)指定管理料		7,365,602	7,691,460	7,666,182	7,901,536	7,656,195								
■コスト分析[円]														
		平成25年度	平成26年度	平成27年度	平成28年度	平均								
児童1人1ヶ月あたり		33,052	31,155	29,212	29,912	30,833								
㎡1時間あたり		55.2	66.5	63.6	54.5	60.0								
■備考		※指定管理料には、減免対象家庭育成料等補填金(市支出金)が含まれています。内訳は、平成25年度220,500円、平成26年度643,000円、平成27年度372,000円、平成28年度390,000円です。 ※その他支出は、指定管理者による備品購入費・消耗品費などです。 ※㎡1時間あたりの算出は、開館時間を6時間としています。												



7-23

施設名 汐見台児童クラブ(くじらクラブ)

運営者 特定非営利活動法人ちがさき学童保育の会

担当課

保育課

施設紹介

平成29年4月1日現在

児童クラブは、働いているなどの理由により、保護者が放課後家庭にいない児童に、遊びや生活の場を提供し、その健全な育成を図るための施設です。女性の社会進出が進む中、仕事と子育ての両立支援にも重要な役割を担っています。各クラブでは、子どもたちを心身ともに健やかに育てていくために、家庭や学校と連携を図りながら、日々の保育を行っています。

施設データ

住所

汐見台3番11号

電話

0467-83-0006

開館時間

小学校の授業終了時～19時(学校の休業日は8時から)

休館日

日曜日・祝日・12月29日～1月3日

利用料金

あり

主な利用者

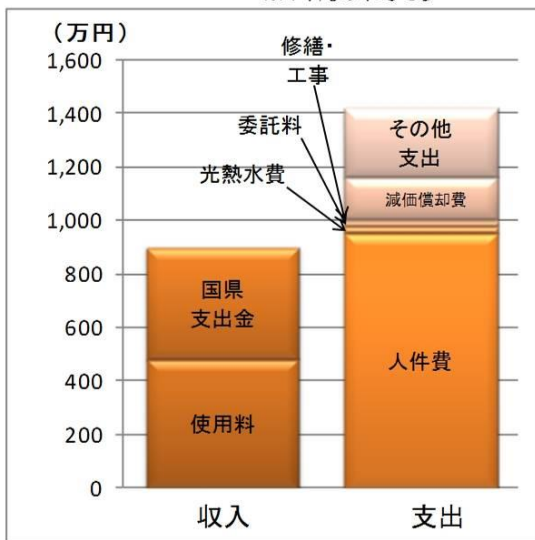
小学生

常駐職員数

5人(常勤 1人、再任用等 0人、非常勤 4人、派遣等 0人)

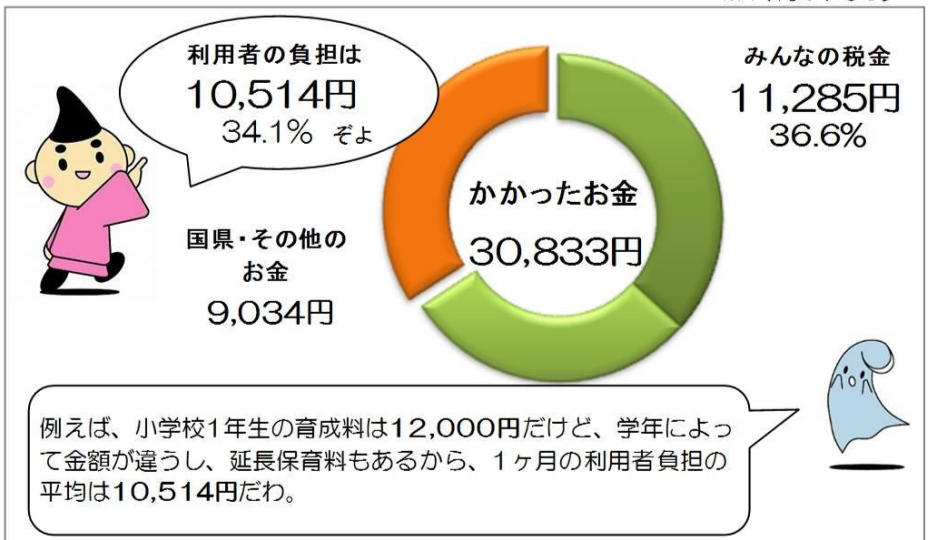
収入と支出

※4年間の平均です



1ヶ月の利用にかかったお金

※4年間の平均です



施設稼働率【在籍率】

年度	在籍率
H25	47.1 %
H26	60.0 %
H27	61.4 %
H28	51.4 %

■稼働率の計算

$$\text{稼働率} = \frac{\text{在籍児の1年間の平均人数}}{\text{定員数}}$$