

4 障害者

施設番号	施設名	複合施設	賃借
4-1	ふれあい活動ホーム赤羽根	消防署松林出張所	
4-2	ふれあい活動ホームあかしあ	—	
4-3	ふれあい活動ホーム第2あかしあ	—	
4-4	つつじ学園	—	
4-5	かめっこくらぶ	—	

全ての施設で指定管理者制度を導入し、**民間の力を活用**して運営しています。
運営にかかるお金は、年間でおおむね**1,900万円～1億6,000万円程度**となっています。

利用者の負担は、世帯の所得に応じて、月額0～37,200円までの上限額が設けられています。

施設利用人数は、延べ人数となっており、利用率はおおむね**60%～110%程度**となっています。



図表 17 障害者の配置図



◆ふれあい活動ホーム赤羽根

施設別調査票(平成29年4月1日現在)						施設番号		4-1				
施設名		ふれあい活動ホーム赤羽根			用途		福祉施設					
所在地		赤羽根338番地1			施設所管課		障害福祉課					
■土地・建物情報												
施設 総 規 模	敷地面積[m ²]	- ※消防署松林出張所と同一敷地			バリアフリー	建物名称	建築構造	建築年月日 (取得日)		耐震性		
	建築面積[m ²]	280.43			無	授産施設	鉄筋コンクリート造	H5.3.24		有		
	延床面積[m ²]	542.33 ※赤羽根の面積										
■施設運営情報												
設置目的		障害者の福祉の向上を図るため			施設管理者	社会福祉法人茅ヶ崎市社会福祉事業団						
					施設運営者	社会福祉法人茅ヶ崎市社会福祉事業団						
設置根拠		障害者総合支援法・茅ヶ崎市障害者ふれあい活動ホーム条例			指定管理導入年度	平成18年度						
開館時間		8時30分～17時(必要に応じて7時～21時)			指定管理期間	平成28年4月1日～平成32年3月31日						
休館日		土曜日・日曜日・祝日・年末年始(12月29日～1月3日)			主な利用者	障害者						
使用料・手数料の 法令規程		障害者総合支援法・茅ヶ崎市障害者ふれあい活動ホーム条例			常駐職員数[人]	常勤職員	再任用等	非常勤	派遣等	計		
施設管理方法		指定管理				4	0	9	0	13		
■事業情報												
自主事業(回数、参加者数)		-										
特色のある設備・サービス		利用者の「働きたい」という気持ちを大切にしながら、工賃アップを目指しサービスを提供している。										
委託業務		有 (主な業務 警備、エレベーター等設備保守など)										
■施設経費						■運営・利用状況						
費目名		平成25年度	平成26年度	平成27年度	平成28年度	平均	項目名	平成25年度	平成26年度	平成27年度	平成28年度	平均
収入 (円)	使用料・ 手数料	1,745,100	1,596,020	1,790,420	2,201,960	1,833,375	常駐職員数[人]	13	14	14	13	14
	国県支出金	0	0	0	0	0	施設利用者数[人]	7,831	7,347	7,791	7,737	7,677
	その他収入	59,325,692	51,696,731	58,257,261	57,095,577	56,593,815	開館日数[日]	241	241	242	240	241
	収入計(A)	61,070,792	53,292,751	60,047,681	59,297,537	58,427,190						
支出 (円)	人件費	42,620,351	43,441,113	45,171,191	48,118,691	44,837,837	■利用状況[利用率%]					
	光熱水費	1,087,164	1,126,189	1,037,512	921,676	1,043,135	名称	平成25年度	平成26年度	平成27年度	平成28年度	平均
	委託料	1,559,566	1,956,877	1,795,323	1,747,700	1,764,867	利用率	112.0	105.1	111.0	111.2	109.8
	修繕費・ 工事請負費	469,491	469,491	469,491	469,491	469,491						
	主な建物の 減価償却費	5,588,688	5,588,688	5,588,688	5,588,688	5,588,688						
	その他支出	8,179,869	6,231,532	6,802,173	6,300,782	6,878,589						
	支出計(B)	59,505,129	58,813,890	60,864,378	63,147,028	60,582,606						
市の負担額(C) (B)-(A)	-1,565,663	5,521,139	816,697	3,849,491	2,155,416							
市の負担割合 (C)/(B)	-2.6%	9.4%	1.3%	6.1%	3.6%							
(参考)指定管理料	51,534,000	54,112,000	55,133,000	59,580,000	55,089,750							
■コスト分析[円]												
	平成25年度	平成26年度	平成27年度	平成28年度	平均							
利用者1人あたり	7,599	8,005	7,812	8,162	7,895							
m ² 1時間あたり	53.6	52.9	54.6	57.1	54.6							
■備考		※市の負担額が-(マイナス)の年度は、収入が支出を上回ったことを表しています。										



施設名

ふれあい活動ホーム赤羽根

運営者

社会福祉法人茅ヶ崎市社
会福祉事業団

担当課

障害福祉課

施設紹介

平成29年4月1日現在

障害をもつ方が働きながら、住み慣れた地域で自立した生活ができるよう支援します。品質、納期、仕事に対する厳しさなど、一般の職場に近い環境を用意し、それに適応できるよう個別的支援をしています。
多種多様な仕事を用意し、利用者が能力や特性にあった仕事を見つけられるよう支援しています。就労を希望する利用者に職場開拓を行い、就労後のアフターフォローも行っています。

施設データ

住所

赤羽根338番地1

電話

0467-52-1220

開館時間

8時30分～17時(必要に応じて7時～21時)

休館日

土曜日・日曜日・祝日・年末年始(12月29日～1月3日)

利用料金

なし

主な利用者

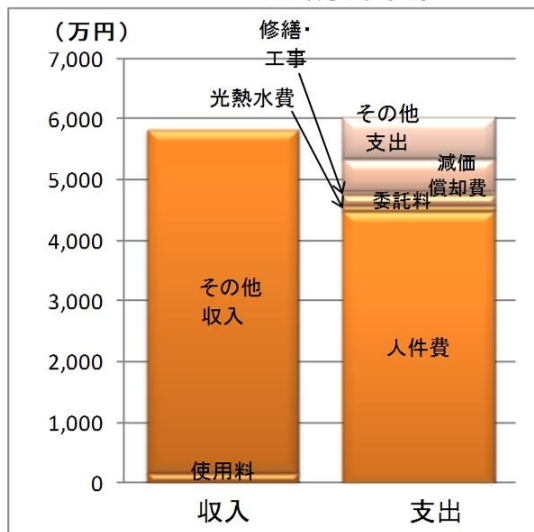
障害者

常駐職員数

13人(常勤 4人、再任用等 0人、非常勤 9人、派遣等 0人)

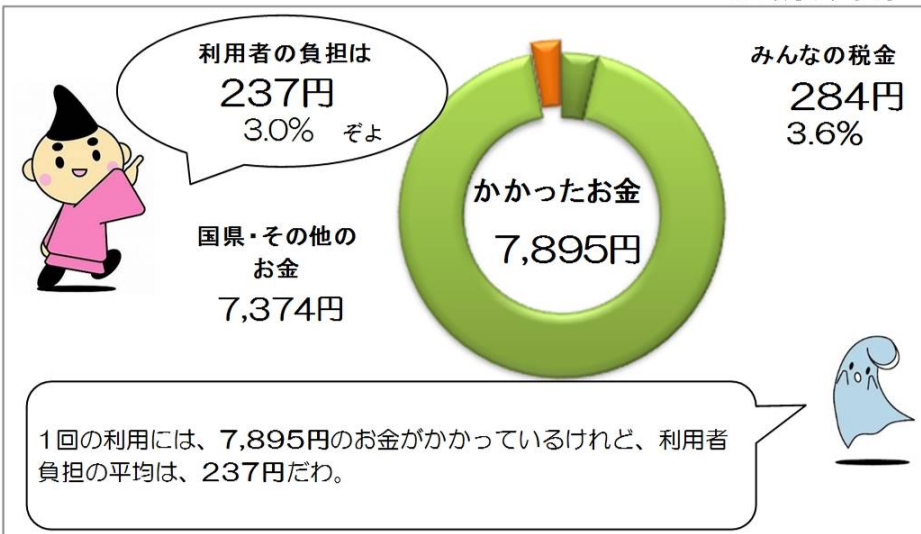
収入と支出

※4年間の平均です



1回の利用にかかったお金

※4年間の平均です



施設稼働率【利用率】

	利用率
H25	112.0 %
H26	105.1 %
H27	111.0 %
H28	111.2 %

■稼働率の計算

$$\text{稼働率} = \frac{\text{1年間の利用者数}}{\text{施設の定員} \times \text{年間の施設の開所日数}}$$

施設別調査票(平成29年4月1日現在)						施設番号		4-2						
施設名		ふれあい活動ホームあかしあ				用途		福祉施設						
所在地		松浪一丁目10番4号				施設所管課		障害福祉課						
■土地・建物情報														
施設総規模	敷地面積[m ²]	656.36				バリアフリー	建物名称	建築構造	建築年月日(取得日)	耐震性				
	建築面積[m ²]	278.38				無	本館	鉄筋コンクリート造	S41.3.20	有				
	延床面積[m ²]	287.29												
■施設運営情報														
設置目的		障害者の福祉の向上を図るため				施設管理者		社会福祉法人茅ヶ崎市社会福祉事業団						
						施設運営者		社会福祉法人茅ヶ崎市社会福祉事業団						
設置根拠		障害者総合支援法・茅ヶ崎市障害者ふれあい活動ホーム条例				指定管理導入年度		平成18年度						
開館時間		8時30分～17時(必要に応じて7時～21時)				指定管理期間		平成28年4月1日～平成32年3月31日						
休館日		土曜日・日曜日・祝日・年末年始(12月29日～1月3日)				主な利用者		障害者						
使用料・手数料の法令規程		障害者総合支援法・茅ヶ崎市障害者ふれあい活動ホーム条例				常駐職員数[人]		常勤職員	再任用等	非常勤	派遣等	計		
施設管理方法		指定管理						2	0	7	0	9		
■事業情報														
自主事業(回数、参加者数)		-												
特色のある設備・サービス		利用者が地域との繋がりを深め、地域でも自分らしい生活を送れるように、地域行事へ積極的に参加しています。												
委託業務		有 (主な業務 警備、各設備点検など)												
■施設経費						■運営・利用状況								
費目名		平成25年度	平成26年度	平成27年度	平成28年度	平均	項目名		平成25年度	平成26年度	平成27年度	平成28年度	平均	
収入(円)	使用料・手数料	1,001,166	1,258,611	1,380,028	1,463,600	1,275,851	常駐職員数[人]		8	8	9	9	9	
	国県支出金	0	0	0	0	0	施設利用者数[人]		3,419	4,233	4,418	4,416	4,122	
	その他収入	27,482,398	31,393,672	34,263,547	34,012,300	31,787,979	開館日数[日]		248	252	252	249	250	
	収入計(A)	28,483,564	32,652,283	35,643,575	35,475,900	33,063,831								
支出(円)	人件費	20,837,292	22,085,779	24,362,162	25,970,989	23,314,056	■利用状況[利用率%]							
	光熱水費	544,672	587,088	538,321	508,831	544,728	名称		定員[人]	平成25年度	平成26年度	平成27年度	平成28年度	平均
	委託料	211,050	285,940	194,400	194,400	221,448	利用率		20	68.9	84.0	87.7	88.7	82.3
	修繕費・工事請負費	114,181	114,181	114,181	114,181	114,181								
	主な建物の減価償却費	22,453	22,453	22,453	22,453	22,453								
	その他支出	3,221,569	3,338,230	3,516,300	3,348,329	3,356,107								
支出計(B)	24,951,217	26,433,671	28,747,817	30,159,183	27,572,972									
市の負担額(C)(B)-(A)		-3,532,347	-6,218,612	-6,895,758	-5,316,717	-5,490,858								
市の負担割合(C)/(B)		-14.2%	-23.5%	-24.0%	-17.6%	-19.9%								
(参考)指定管理料		26,904,000	26,856,000	29,155,000	30,712,000	28,406,750								
■コスト分析[円]														
		平成25年度	平成26年度	平成27年度	平成28年度	平均								
利用者1人あたり		7,298	6,245	6,507	6,830	6,720								
㎡1時間あたり		41.2	43.0	46.7	49.6	45.1								
■備考		※市の負担額が-(マイナス)の年度は、収入が支出を上回ったことを表しています。												



施設名 ふれあい活動ホームあかしあ 運営者 社会福祉法人茅ヶ崎市社会福祉事業団 担当課 障害福祉課

施設紹介

平成29年4月1日現在

障害のある方が、生活や創作的生産活動などを通じて自立できる力を養い、地域住民とのふれあいを深め、一日を明るく生きがいを持って過ごせるよう支援しています。利用者の方が「昨日は楽しかった。今日も楽しい、明日も楽しい一日でありたい。」と思えるような支援をしています。

施設データ

住所

松浪一丁目10番4号

電話

0467-58-3300

開館時間

8時30分～17時(必要に応じて7時～21時)

休館日

土曜日・日曜日・祝日・年末年始(12月29日～1月3日)

利用料金

なし

主な利用者

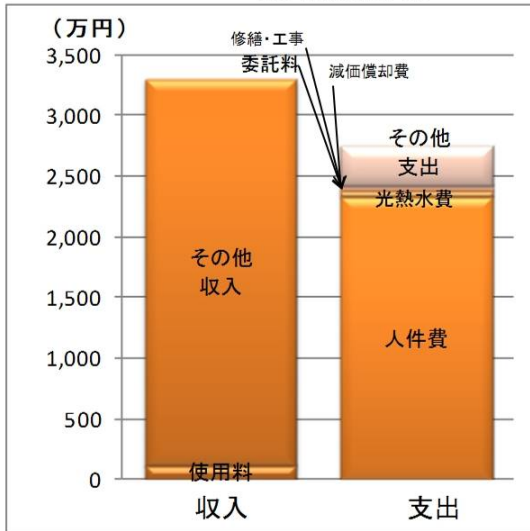
障害者

常駐職員数

9人(常勤 2人、再任用等 0人、非常勤 7人、派遣等 0人)

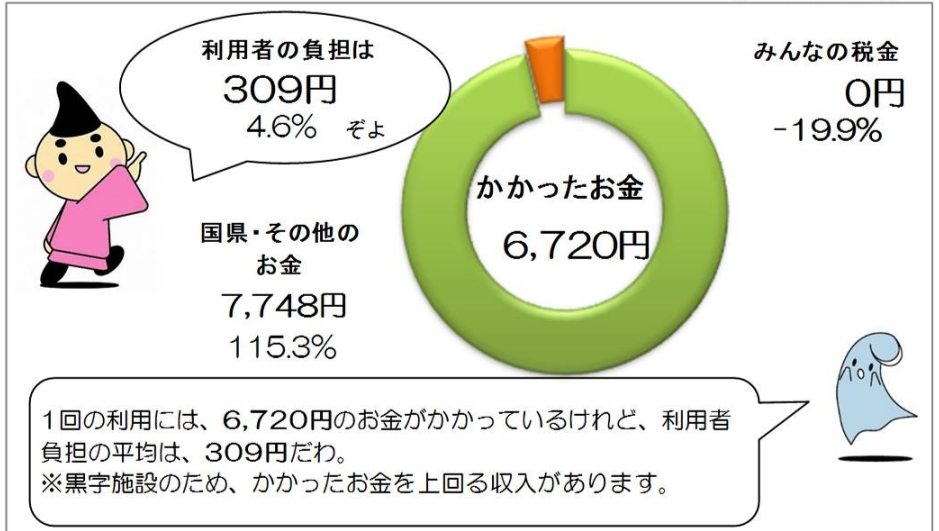
収入と支出

※4年間の平均です



1回の利用にかかったお金

※4年間の平均です



施設稼働率【利用率】

年度	利用率
H25	68.9%
H26	84.0%
H27	87.7%
H28	88.7%

■稼働率の計算

$$\text{稼働率} = \frac{\text{1年間の利用者数}}{\text{施設の定員} \times \text{年間の施設の開所日数}}$$

施設別調査票(平成29年4月1日現在)						施設番号		4-3					
施設名		ふれあい活動ホーム第2あかしあ				用途		福祉施設					
所在地		十間坂一丁目4番8号				施設所管課		障害福祉課					
■土地・建物情報													
施設 総 規 模	敷地面積[m ²]	1,219.88		バリアフリー	建物名称	建築構造	建築年月日 (取得日)	耐震性					
	建築面積[m ²]	744.73		無	本館	鉄骨造	H6.3.16	有					
	延床面積[m ²]	312.51 ※ふれあい活動ホームの面積											
■施設運営情報													
設置目的		障害者の福祉の向上を図るため			施設管理者	社会福祉法人茅ヶ崎市社会福祉事業団							
					施設運営者	社会福祉法人茅ヶ崎市社会福祉事業団							
設置根拠		障害者総合支援法・茅ヶ崎市障害者ふれあい活動ホーム条例			指定管理導入年度	平成18年度							
開館時間		8時30分～17時(必要に応じて7時～21時)			指定管理期間	平成28年4月1日～平成32年3月31日							
休館日		土曜日・日曜日・祝日・年末年始(12月29日～1月3日)			主な利用者	障害者							
使用料・手数料の 法令規程		障害者総合支援法・茅ヶ崎市障害者ふれあい活動ホーム条例			常駐職員数[人]	常勤職員	再任用等	非常勤	派遣等	計			
施設管理方法		指定管理				2	0	5	0	7			
■事業情報													
自主事業(回数、参加者数)		-											
特色のある設備・サービス		多様な外注作業を取り入れながら、個々の力を発揮できるよう支援しています。											
委託業務		有 (主な業務 清掃)											
■施設経費						■運営・利用状況							
費目名		平成25年度	平成26年度	平成27年度	平成28年度	平均	項目名	平成25年度	平成26年度	平成27年度	平成28年度	平均	
収入 (円)	使用料・ 手数料	1,024,190	1,198,700	1,187,520	1,606,200	1,254,153	常駐職員数[人]	6	6	7	7	7	
	国県支出金	0	0	0	0	0	施設利用者数[人]	5,703	5,734	5,667	6,553	5,914	
	その他収入	38,095,854	37,692,011	36,197,487	42,428,427	38,603,445	開館日数[日]	244	245	246	246	245	
	収入計(A)	39,120,044	38,890,711	37,385,007	44,034,627	39,857,597							
支出 (円)	人件費	21,872,746	22,924,630	25,289,371	28,148,074	24,558,705	■利用状況[利用率%]						
	光熱水費	765,860	747,780	753,184	701,714	742,135	名称	定員 [人]	平成25年度	平成26年度	平成27年度	平成28年度	平均
	委託料	164,113	219,564	158,861	158,864	175,351	利用率	25	93.5	93.6	92.1	106.6	96.5
	修繕費・ 工事請負費	112,547	112,547	112,547	112,547	112,547							
	主な建物の 減価償却費	11,557,529	11,557,529	11,557,529	11,557,529	11,557,529							
	その他支出	3,406,387	3,400,738	3,338,722	3,537,037	3,420,721							
	支出計(B)	37,879,182	38,962,788	41,210,214	44,215,765	40,566,987							
市の負担額(C) (B)-(A)		-1,240,862	72,077	3,825,207	181,138	709,390							
市の負担割合 (C)/(B)		-3.3%	0.2%	9.3%	0.4%	1.7%							
(参考)指定管理料		25,662,000	26,898,000	29,672,000	33,024,000	28,814,000							
■コスト分析[円]													
		平成25年度	平成26年度	平成27年度	平成28年度	平均							
利用者1人あたり		6,642	6,795	7,272	6,747	6,864							
㎡1時間あたり		58.4	59.9	63.1	67.7	62.3							
■備考		※市の負担額がー(マイナス)の年度は、収入が支出を上回ったことを表しています。											



4-3

施設名 ふれあい活動ホーム第2あかしあ

運営者

社会福祉法人茅ヶ崎市社会福祉事業団

担当課

障害福祉課

施設紹介

平成29年4月1日現在

「一人ひとりが安心して過ごせる」ために利用者の皆さんと話し合いの場をつくり、雰囲気づくりにも取り組んでいます。数社から多様なお仕事をいただいています。特に組み立て作業と部品を入れる作業が中心になっています。職人的な仕事ぶりを是非皆さんにも知っていただけたらと思います。生きがい会館の1階が第2あかしあ、2階がシルバー人材センターです。

施設データ

住所

十間坂一丁目4番8号

電話

0467-85-9160

開館時間

8時30分～17時(必要に応じて7時～21時)

休館日

土曜日・日曜日・祝日・年末年始(12月29日～1月3日)

利用料金

なし

主な利用者

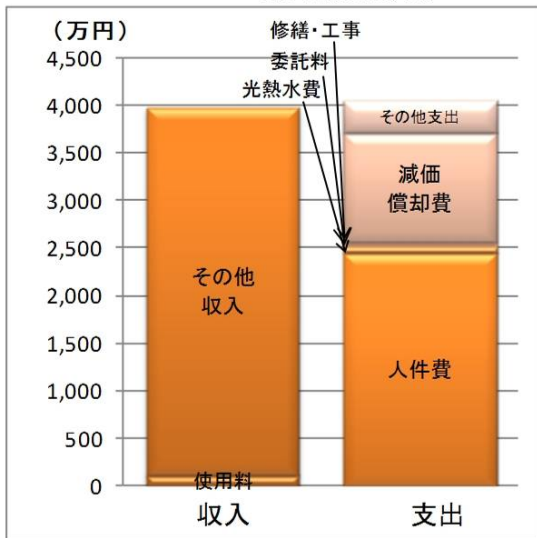
障害者

常駐職員数

7人(常勤 2人、再任用等 0人、非常勤 5人、派遣等 0人)

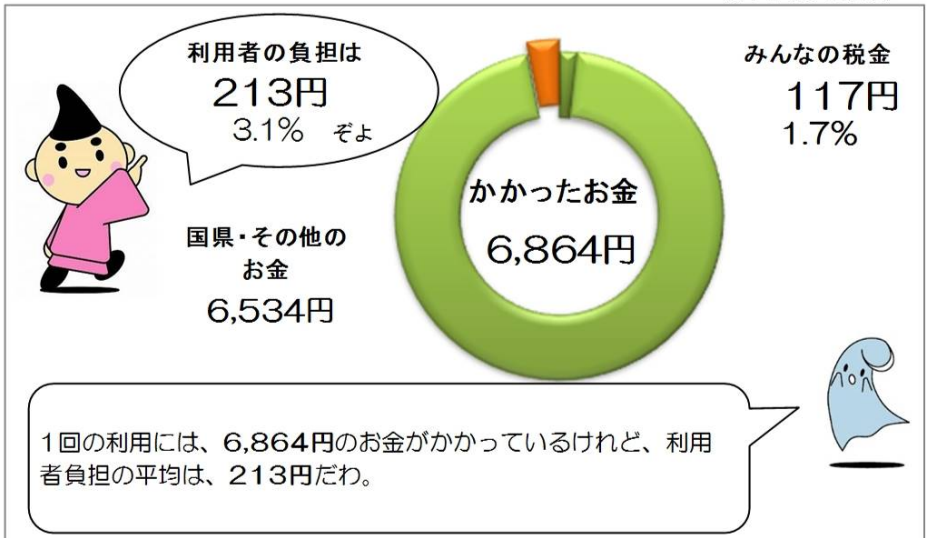
収入と支出

※4年間の平均です



1回の利用にかかったお金

※4年間の平均です



施設稼働率【利用率】

	利用率
H25	93.5 %
H26	93.6 %
H27	92.1 %
H28	106.6 %

■稼働率の計算

$$\text{稼働率} = \frac{\text{1年間の利用者数}}{\text{施設の定員} \times \text{年間の施設の開所日数}}$$

施設別調査票(平成29年4月1日現在)						施設番号		4-4					
施設名		つつじ学園				用途		福祉施設					
所在地		松が丘二丁目8番51号				施設所管課		障害福祉課					
■土地・建物情報													
施設 総 規 模	敷地面積[m ²]	1,815.39			バリアフリー	建物名称	建築構造	建築年月日 (取得日)	耐震性				
	建築面積[m ²]	661.90			無	本館	鉄筋コンクリート造	H18.11.20	有				
	延床面積[m ²]	1,097.25											
■施設運営情報													
設置目的		障害児が自立した日常生活又は社会生活を営むことができるよう、必要な支援を行うため				施設管理者	社会福祉法人茅ヶ崎市社会福祉事業団						
						施設運営者	社会福祉法人茅ヶ崎市社会福祉事業団						
設置根拠		児童福祉法・茅ヶ崎市障害児通所施設条例				指定管理導入年度	平成18年度						
開館時間		8時30分～18時30分(必要に応じて7時～21時)				指定管理期間	平成28年4月1日～平成32年3月31日						
休館日		土曜日・日曜日・祝日・年末年始(12月29日～1月3日)				主な利用者	障害者						
使用料・手数料の 法令規程		児童福祉法・茅ヶ崎市障害児通所施設条例				常駐職員数[人]	常勤職員	再任用等	非常勤	派遣等	計		
施設管理方法		指定管理					15	0	20	0	35		
■事業情報													
自主事業(回数、参加者数)		-											
特色のある設備・サービス		臨床発達心理士、言語聴覚士など多職種の専門職員による指導を定期的に行うとともに、支援職員と連携し一貫した支援をしている。											
委託業務		有 (主な業務 警備、エレベーター等設備保守点検)											
■施設経費						■運営・利用状況							
費目名		平成25年度	平成26年度	平成27年度	平成28年度	平均	項目名		平成25年度	平成26年度	平成27年度	平成28年度	平均
収入 (円)	使用料・ 手数料	5,553,193	6,063,685	6,410,453	6,117,518	6,036,212	常駐職員数[人]		32	32	34	35	33
	国県支出金	0	0	0	0	0	施設利用者数[人]		10,104	10,516	10,517	9,566	10,176
	その他収入	100,183,032	106,213,643	108,974,588	102,475,768	104,461,758	開館日数[日]		228	232	234	232	232
	収入計(A)	105,736,225	112,277,328	115,385,041	108,593,286	110,497,970							
支出 (円)	人件費	113,101,702	123,933,881	130,898,762	128,850,312	124,196,164	■利用状況[利用率%]						
	光熱水費	2,647,615	2,717,353	2,372,364	2,370,383	2,526,929	名称	定員 [人]	平成25年度	平成26年度	平成27年度	平成28年度	平均
	委託料	2,112,495	2,092,269	1,851,675	1,878,375	1,983,704	利用率(センター)	30	101.5	112.3	101.7	107.7	105.8
	修繕費・ 工事請負費	5,659,716	5,659,716	5,659,716	5,659,716	5,659,716	利用率(事業)	20	70.0	61.7	65.9	54.9	63.1
	主な建物の 減価償却費	5,415,418	5,415,418	5,415,418	5,415,418	5,415,418							
	その他支出	18,189,603	18,578,142	20,089,981	19,812,989	19,167,679							
	支出計(B)	147,126,549	158,396,779	166,287,916	163,987,193	158,949,609							
市の負担額(C) (B)-(A)		41,390,324	46,119,451	50,902,875	55,393,907	48,451,639							
市の負担割合 (C)/(B)		28.1%	29.1%	30.6%	33.8%	30.5%							
(参考)指定管理料		151,959,000	157,707,000	161,345,000	156,350,000	156,840,250							
■コスト分析[円]													
		平成25年度	平成26年度	平成27年度	平成28年度	平均							
利用者1人あたり		14,561	15,062	15,811	17,143	15,644							
㎡1時間あたり		58.8	62.2	64.8	64.4	62.6							
備考		※センター＝児童発達支援センター ※事業＝児童発達支援事業 ※保育所等訪問支援事業の実績：平成25年度58回平成26年度58回平成27年度41回平成28年度53回											



施設紹介

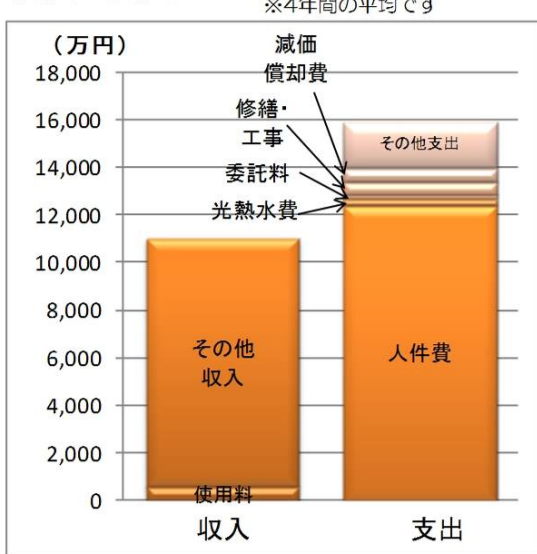
平成29年4月1日現在

つつじ学園は、生活面・人とのかかわり・社会性・ことばの遅れ・体のハンディキャップなど発達上の心配や課題のある就学前のお子さんが、療育を受けるため通園する施設です。お子さんが主体的に活動できる遊びや経験を増やし、「できること」を「自分でやりたいこと」に変え、自分らしく自信を持って育っていくことを大切に、日々の支援に取り組んでいます。また、今どのような支援を必要としているか、保護者の方と一緒に考え、寄り添いながら支援しています。

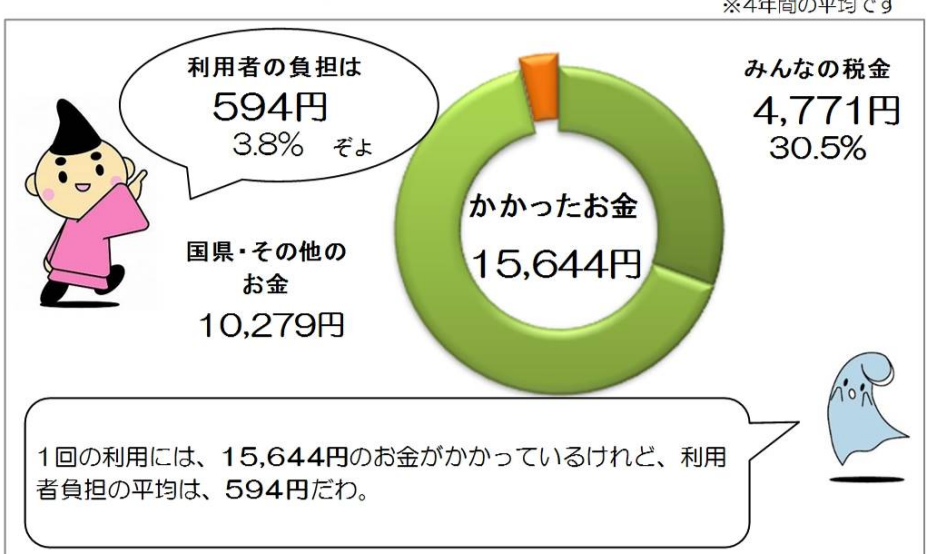
施設データ

住所	松が丘二丁目8番51号	電話	0467-85-1246
開館時間	8時30分～18時30分(必要に応じて7時～21時)		
休館日	土曜日・日曜日・祝日・年末年始(12月29日～1月3日)		
利用料金	あり	主な利用者	障害者
常駐職員数	35人(常勤 15人、再任用等 0人、非常勤 20人、派遣等 0人)		

収入と支出



1回の利用にかかったお金



施設稼働率【利用率】

	利用率(セクター)	利用率(事業)
H25	101.5 %	70.0 %
H26	112.3 %	61.7 %
H27	101.7 %	65.9 %
H28	107.7 %	54.9 %

■稼働率の計算

$$\text{稼働率} = \frac{\text{1年間の利用者数}}{\text{施設の定員} \times \text{年間の施設の開所日数}}$$

施設別調査票(平成29年4月1日現在)						施設番号		4-5					
施設名	かめっこくらぶ				用途	福祉施設							
所在地	東海岸北三丁目7番44号				施設所管課	障害福祉課							
■土地・建物情報													
施設総規模	敷地面積[m ²]	177.68			バリアフリー	建物名称	建築構造	建築年月日(取得日)	耐震性				
	建築面積[m ²]	70.64			無	本館	木造	H20.8.20	有				
	延床面積[m ²]	66.10											
■施設運営情報													
設置目的	障害児が自立した日常生活又は社会生活を営むことができるよう、必要な支援を行うため				施設管理者	社会福祉法人茅ヶ崎市社会福祉事業団							
					施設運営者	社会福祉法人茅ヶ崎市社会福祉事業団							
設置根拠	障害者総合支援法・茅ヶ崎市障害児通所施設条例				指定管理導入年度	平成18年度							
開館時間	8時30分～18時30分(必要に応じて7時～21時)				指定管理期間	平成28年4月1日～平成32年3月31日							
休館日	土曜日・日曜日・祝日・年末年始(12月29日～1月3日)				主な利用者	障害者							
使用料・手数料の法令規程	茅ヶ崎市障害児通所施設条例				常駐職員数[人]	常勤職員	再任用等	非常勤	派遣等	計			
施設管理方法	指定管理					1	0	7	0	8			
■事業情報													
自主事業(回数、参加者数)	-												
特色のある設備・サービス	学校や年齢が異なる仲間との中で社会性を養い、お手伝いなどを通し自主性を促しています。												
委託業務	有		(主な業務 警備)										
■施設経費					■運営・利用状況								
収入(円)	費目名	平成25年度	平成26年度	平成27年度	平成28年度	平均	項目名	平成25年度	平成26年度	平成27年度	平成28年度	平均	
	使用料・手数料	862,191	1,135,990	1,264,386	1,035,844	1,074,603	常駐職員数[人]	4	8	9	8	7	
	国県支出金	0	0	0	0	0	施設利用者数[人]	2,185	3,316	3,392	2,674	2,892	
	その他収入	11,919,731	14,591,192	16,359,299	16,673,262	14,885,871	開館日数[日]	238	238	238	238	238	
	収入計(A)	12,781,922	15,727,182	17,623,685	17,709,106	15,960,474							
支出(円)	人件費	7,757,128	16,491,216	18,695,390	17,519,218	15,115,738	■利用状況[利用率%]						
	光熱水費	114,785	103,298	101,041	93,416	103,135	名称	定員[人]	平成25年度	平成26年度	平成27年度	平成28年度	平均
	委託料	371,270	338,004	221,616	221,616	288,127	利用率(東海岸)	10	91.8	69.1	74.5	70.6	76.5
	修繕費・工事請負費	79,172	79,172	79,172	79,172	79,172	利用率(松が丘)	10	-	70.3	68.0	41.8	60.0
	主な建物の減価償却費	273,654	273,654	273,654	273,654	273,654							
	その他支出	3,403,552	2,765,942	2,004,163	3,056,084	2,807,435							
	支出計(B)	11,999,561	20,051,286	21,375,036	21,243,160	18,667,261							
市の負担額(C)(B)-(A)	-782,361	4,324,104	3,751,351	3,534,054	2,706,787								
市の負担割合(C)/(B)	-6.5%	21.6%	17.6%	16.6%	14.5%								
(参考)指定管理料	7,872,000	19,508,000	19,088,000	23,090,000	17,389,500								
■コスト分析[円]													
	平成25年度	平成26年度	平成27年度	平成28年度	平均								
利用者1人あたり	5,492	6,047	6,302	7,944	6,446								
m ² 1時間あたり	76.3	127.5	135.9	135.0	118.7								
■備考	※平成26年度よりつつじ学園内にかめっこくらぶ松が丘を増設しています。 ※市の負担額が-(マイナス)の年度は、収入が支出を上回ったことを表しています。												



施設名

かめっこらぶ

運営者

社会福祉法人茅ヶ崎市社
会福祉事業団

担当課

障害福祉課

施設紹介

平成29年4月1日現在

かめっこらぶは、障害のあるお子さんの放課後や長期休業時の日中活動の場として利用されています。また、ご家族の一時的な休息や就労支援としても利用されています。学校や年齢が異なる仲間との集団生活を通じて、自主性、社会性、創造性を育みます。

施設データ

住所

東海岸北三丁目7番44号

電話

0467-86-7709

開館時間

8時30分～18時30分(必要に応じて7時～21時)

休館日

土曜日・日曜日・祝日・年末年始(12月29日～1月3日)

利用料金

あり

主な利用者

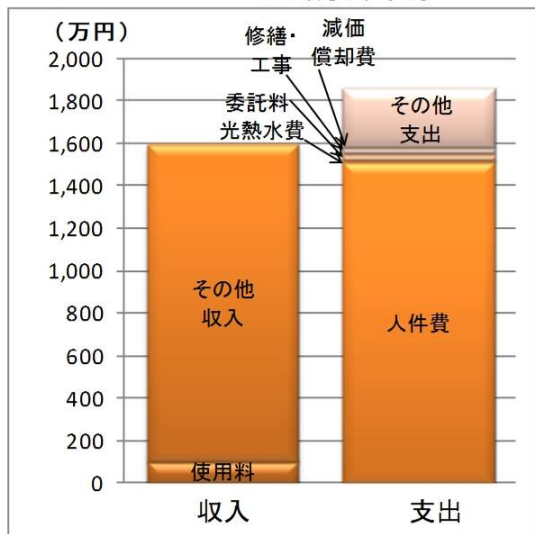
障害者

常駐職員数

8人(常勤 1人、再任用等 0人、非常勤 7人、派遣等 0人)

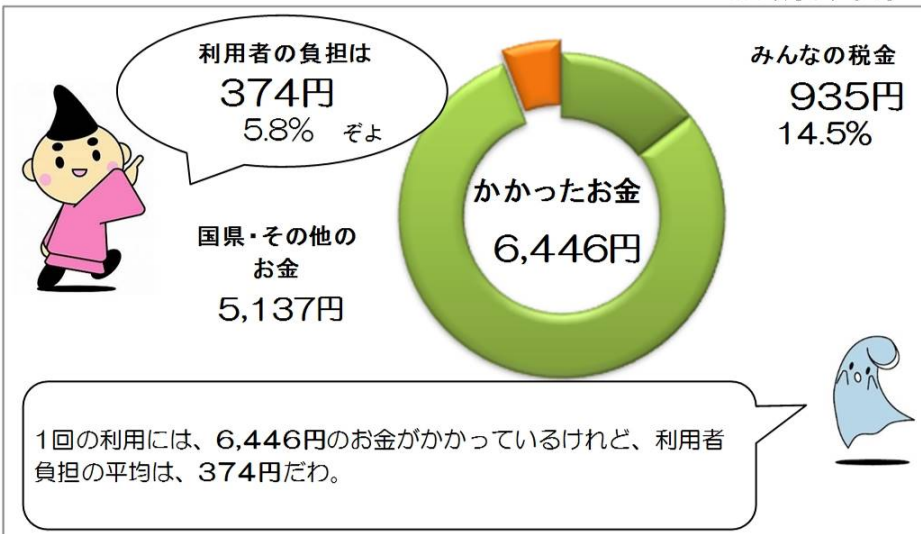
収入と支出

※4年間の平均です



1回の利用にかかったお金

※4年間の平均です



施設稼働率【利用率】

	利用率(東海岸)	利用率(松が丘)
H25	91.8%	-%
H26	69.1%	70.3%
H27	74.5%	68.0%
H28	70.6%	41.8%

■稼働率の計算

$$\text{稼働率} = \frac{\text{1年間の利用者数}}{\text{施設の定員} \times \text{年間の施設の開所日数}}$$