

3 子育て

施設番号	施設名	複合施設	賃借
3-1	こどもセンター	—	
3-2	茅ヶ崎駅北口子育て支援センター	—	○
3-3	茅ヶ崎駅南口子育て支援センター	—	○
3-4	香川駅前子育て支援センター	香川駅前出張所	○
3-5	浜竹子育て支援センターのびのび	—	
3-6	ファミリー・サポート・センター	—	○

6つの施設のうち、こどもセンターを除く**子育て支援センター**や**ファミリー・サポート・センター**は、運営を**民間委託**しています。

こどもセンターは、施設に来た方たちの相談を受けるだけでなく、保育園やつづじ学園と連携して、一緒にお子さんの発達を支援したり、発達障害についての研修会を開催したり、**専門的な活動**をしています。

子育て支援センターとファミリー・サポート・センターは、年間でおおむね**8,000人～20,000人程度**の利用があります。



図表 16 子育ての配置図



◆香川駅前子育て支援センター フリースペース

施設別調査票(平成29年4月1日現在)						施設番号		3-1					
施設名		こどもセンター			用途		子育て支援施設						
所在地		今宿444番地2			施設所管課		こども育成相談課						
■土地・建物情報													
施設総規模	敷地面積[m ²]	998.15		バリアフリー	建物名称	建築構造	建築年月日(取得日)		耐震性				
	建築面積[m ²]	302.60		有	本館	鉄骨造	H16.3.25		有				
	延床面積[m ²]	302.60											
■施設運営情報													
設置目的		障害を早期に発見し、早期療育につなぐため、相談者に寄り添い、時間をかけて丁寧に相談にのる			施設管理者		茅ヶ崎市						
					施設運営者		茅ヶ崎市						
設置根拠		地方自治法			指定管理導入年度		-						
開館時間		9時~17時			指定管理期間		-						
休館日		土曜日・日曜日・祝日・12月29日~1月3日			主な利用者		市民						
使用料・手数料の法令規程		-			常駐職員数[人]		常勤職員	再任用等	非常勤	派遣等	計		
施設管理方法		直営					2	1	6	0	9		
■事業情報													
自主事業(回数、参加者数)		発達障害の特性理解の啓発のための講演会(年3回、各150名)											
特色のある設備・サービス		相談方法の一つとして、親子教室、フォロー教室を行っている											
委託業務		有 (主な業務 清掃、警備)											
■施設経費					■運営・利用状況								
費目名		平成25年度	平成26年度	平成27年度	平成28年度	平均	項目名		平成25年度	平成26年度	平成27年度	平成28年度	平均
収入(円)	使用料・手数料	0	77,852	83,912	41,603	50,842	常駐職員数[人]		9	9	9	9	9
	国県支出金	2,279,365	2,244,468	2,181,264	1,970,940	2,169,009	施設利用者数[人]		3,293	3,132	3,649	4,064	3,535
	その他収入	312,720	298,896	289,440	258,384	289,860	開館日数[日]		244	244	242	246	244
	収入計(A)	2,592,085	2,621,216	2,554,616	2,270,927	2,509,711							
支出(円)	人件費	40,470,031	41,756,174	42,899,085	37,632,094	40,689,346	■利用状況[1日あたりの利用者数]						
	光熱水費	502,298	520,322	492,782	492,805	502,052	名称		平成25年度	平成26年度	平成27年度	平成28年度	平均
	委託料	1,170,960	1,199,232	1,194,048	1,191,456	1,188,924	1日あたりの利用者数[人]		13.5	12.8	15.1	16.5	14.5
	修繕費・工事請負費	84,214	84,214	84,214	84,214	84,214							
	主な建物の減価償却費	2,110,994	2,110,994	2,110,994	2,110,994	2,110,994							
	その他支出	819,475	805,263	765,724	679,675	767,534							
	支出計(B)	45,157,972	46,476,199	47,546,847	42,191,238	45,343,064							
市の負担額(C)(B)-(A)		42,565,887	43,854,983	44,992,231	39,920,311	42,833,353							
市の負担割合(C)/(B)		94.3%	94.4%	94.6%	94.6%	94.5%							
(参考)指定管理料		0	0	0	0	0							
■コスト分析[円]													
		平成25年度	平成26年度	平成27年度	平成28年度	平均							
利用者1人あたり		13,713	14,839	13,030	10,382	12,991							
㎡1時間あたり		76.5	78.7	81.2	70.8	76.8							
■備考		※利用者数は、来所相談件数と教室参加組数です。電話相談・巡回相談などの件数は含みません。											



3-1

施設名

こどもセンター

運営者 茅ヶ崎市

担当課 こども育成相談課

施設紹介

平成29年4月1日現在

子育てをしている時は、さまざまな悩みが生まれてきます。
こどもたちの気持ち、心身の状況を理解しながら、子育てを振り返ることができたら、悩みは小さくなるかもしれません。
そんなことを保護者と一緒に考えることができる場所、それが茅ヶ崎市こどもセンターです。

施設データ

住所

今宿444番地2

電話

0467-84-0505

開館時間

9時～17時

休館日

土曜日・日曜日・祝日・12月29日～1月3日

利用料金

なし

主な利用者

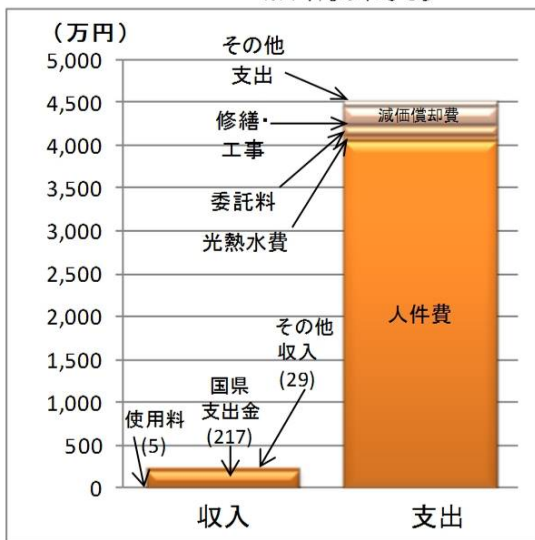
市民

常駐職員数

9人（常勤 2人、再任用等 1人、非常勤 6人、派遣等 0人）

収入と支出

※4年間の平均です



1回の利用にかかったお金

※4年間の平均です



施設稼働率【1日あたりの利用者数】

	1日あたりの利用者数
H25	13.5 人/日
H26	12.8 人/日
H27	15.1 人/日
H28	16.5 人/日

■稼働率の計算

$$\text{稼働率} = \frac{\text{1年間の利用者数}}{\text{1年間の開館日数}}$$

施設別調査票(平成29年4月1日現在)						施設番号		3-2				
施設名		茅ヶ崎駅北口子育て支援センター				用途		子育て支援施設				
所在地		新栄町13番44号(さがみ農協ビル3階)				施設所管課		子育て支援課				
■土地・建物情報												
施設 総 規 模	敷地面積[m ²]	- ※賃借により使用			バリアフリー	建物名称	建築構造	建築年月日 (取得日)	耐震性			
	建築面積[m ²]	- ※賃借により使用			無	さがみ農協ビル	鉄骨鉄筋コンクリート造	-	-			
	延床面積[m ²]	168.14 ※支援センターの面積										
■施設運営情報												
設置目的		乳児又は幼児及びその保護者が相互の交流を行う場所を開設し、子育てについての相談、情報の提供、助言その他の援助を行うため。			施設管理者	茅ヶ崎市						
					施設運営者	社会福祉法人青い鳥						
設置根拠		地域子育て支援拠点事業実施要綱			指定管理導入年度	-						
開館時間		9時～17時(フリースペースは10時～15時)			指定管理期間	-						
休館日		第1、3、5土曜日・日曜日・祝日・12月29日～1月3日			主な利用者	未就学児とその保護者						
使用料・手数料の 法令規程		-			常駐職員数[人]	常勤職員	再任用等	非常勤	派遣等	計		
施設管理方法		直営				2	0	2	0	4		
■事業情報												
自主事業(回数、参加者数)		-										
特色のある設備・サービス		子育てアドバイザーが随時子育て相談を、助産師・栄養士・保健師などが定期的に専門相談を受け付ける										
委託業務		有 (主な業務 運営(清掃・警備・保守点検などはビル所有者の農協が管理会社へ委託))										
■施設経費						■運営・利用状況						
費目名		平成25年度	平成26年度	平成27年度	平成28年度	平均	項目名	平成25年度	平成26年度	平成27年度	平成28年度	平均
収入 (円)	使用料・ 手数料	0	0	0	0	0	常駐職員数[人]	4	4	4	4	4
	国県支出金	4,974,000	6,686,000	4,968,000	5,202,015	5,457,504	施設利用者数[人]	21,666	21,192	17,703	19,186	19,937
	その他収入	0	0	0	0	0	開館日数[日]	268	266	267	267	267
	収入計(A)	4,974,000	6,686,000	4,968,000	5,202,015	5,457,504						
支出 (円)	人件費	1,934,778	1,836,548	1,567,189	1,050,751	1,597,317	■利用状況[1日あたりの来館者数]					
	光熱水費	0	0	0	0	0	名称	平成25年度	平成26年度	平成27年度	平成28年度	平均
	委託料	9,840,000	9,920,000	9,940,000	10,100,000	9,950,000	1日あたりの来館者数	80.8	79.7	66.3	71.9	74.7
	修繕費・ 工事請負費	0	0	0	0	0						
	主な建物の 減価償却費	0	0	0	0	0						
	その他支出	7,652,026	7,849,625	7,794,518	7,794,200	7,772,592						
	支出計(B)	19,426,804	19,606,173	19,301,707	18,944,951	19,319,909						
市の負担額(C) (B)-(A)		14,452,804	12,920,173	14,333,707	13,742,936	13,862,405						
市の負担割合 (C)/(B)		74.4%	65.9%	74.3%	72.5%	71.8%						
(参考)指定管理料		0	0	0	0	0						
■コスト分析[円]												
		平成25年度	平成26年度	平成27年度	平成28年度	平均						
利用者1人あたり		897	925	1,090	987	975						
㎡1時間あたり		53.9	54.8	53.7	52.7	53.8						
■備考												



3-2

施設名 茅ヶ崎駅北口子育て支援センター

運営者 社会福祉法人青い鳥

担当課

子育て支援課

施設紹介

平成29年4月1日現在

子育て支援センターは、乳幼児を子育て中のかたがゆっくりくつろげ、気兼ねなくおしゃべりして、リフレッシュできる施設です。北口子育て支援センターは、茅ヶ崎で一番初めにできた子育て支援センターで、同ビル2階にファミリー・サポート・センターの事務所があります。乳幼児の衣類などのリサイクルコーナーもあります。

施設データ

住所

新栄町13番44号(さがみ農協ビル3階)

電話

0467-87-6620

開館時間

9時～17時(フリースペースは10時～15時)

休館日

第1、3、5土曜日・日曜日・祝日・12月29日～1月3日

利用料金

なし

主な利用者

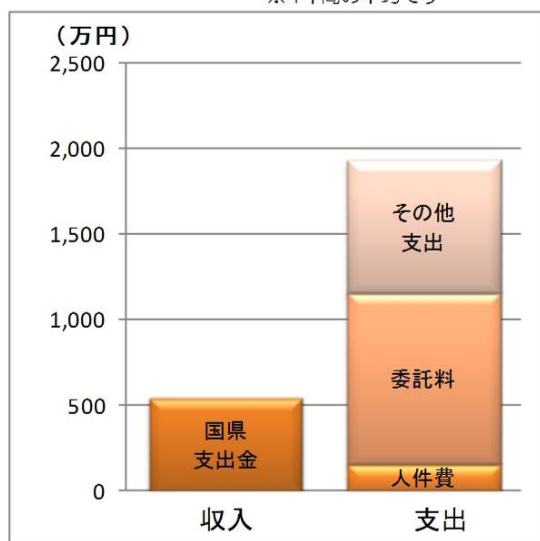
未就学児とその保護者

常駐職員数

4人(常勤 2人、再任用等 0人、非常勤 2人、派遣等 0人)

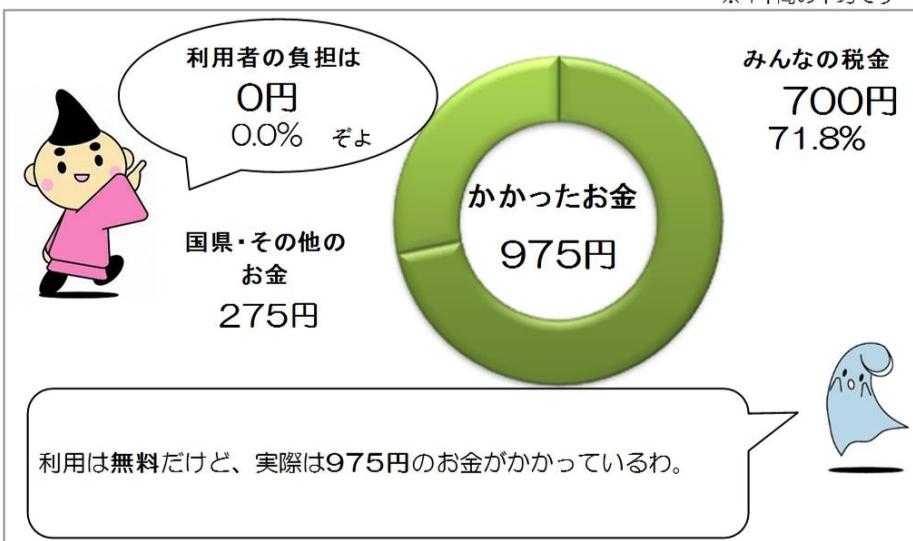
収入と支出

※4年間の平均です



1回の利用にかかったお金

※4年間の平均です



施設稼働率【1日あたりの来館者数】

	1日あたりの来館者数	■稼働率の計算
H25	80.8 人/日	
H26	79.7 人/日	
H27	66.3 人/日	
H28	71.9 人/日	

$$\text{稼働率} = \frac{\text{1年間の来館者数}}{\text{1年間の開館日数}}$$

施設別調査票(平成29年4月1日現在)						施設番号		3-3					
施設名		茅ヶ崎駅南口子育て支援センター				用途		子育て支援施設					
所在地		共恵一丁目1番5号(永島ビル2階)				施設所管課		子育て支援課					
■土地・建物情報													
施設 総 規 模	敷地面積[m ²]	- ※賃借により使用			バリアフリー	建物名称	建築構造	建築年月日 (取得日)		耐震性			
	建築面積[m ²]	- ※賃借により使用			無	永島ビル	鉄筋コンクリート造	-		-			
	延床面積[m ²]	79.00 ※支援センターの面積											
■施設運営情報													
設置目的		乳児又は幼児及びその保護者が相互の交流を行う場所を開設し、子育てについての相談、情報の提供、助言その他の援助を行うため。				施設管理者		茅ヶ崎市					
						施設運営者		社会福祉法人青い鳥					
設置根拠		地域子育て支援拠点事業実施要綱				指定管理導入年度		-					
開館時間		9時～17時(フリースペースは10時～15時)				指定管理期間		-					
休館日		土曜日・日曜日・祝日・12月29日～1月3日				主な利用者		未就学児とその保護者					
使用料・手数料の 法令規程		-				常駐職員数[人]		常勤職員	再任用等	非常勤	派遣等	計	
施設管理方法		直営						0	0	2	0	2	
■事業情報													
自主事業(回数、参加者数)		-											
特色のある設備・サービス		子育てアドバイザーが随時子育て相談を受け付け、助産師、栄養士、保健師などが定期的に専門相談を受け付ける											
委託業務		有 (主な業務 運営、清掃、警備)											
■施設経費						■運営・利用状況							
費目名		平成25年度	平成26年度	平成27年度	平成28年度	平均	項目名		平成25年度	平成26年度	平成27年度	平成28年度	平均
収入 (円)	使用料・ 手数料	0	0	0	0	0	常駐職員数[人]		2	2	2	2	2
	国県支出金	3,538,000	4,737,260	4,968,000	5,202,015	4,611,319	施設利用者数[人]		10,107	9,642	7,970	7,866	8,896
	その他収入	0	0	0	0	0	開館日数[日]		244	244	243	243	244
	収入計(A)	3,538,000	4,737,260	4,968,000	5,202,015	4,611,319							
支出 (円)	人件費	1,934,778	1,836,548	1,567,189	1,050,751	1,597,317	■利用状況[1日あたりの来館者数]						
	光熱水費	16,704	17,099	17,178	17,178	17,040	名称		平成25年度	平成26年度	平成27年度	平成28年度	平均
	委託料	7,288,420	7,348,232	7,353,232	7,443,232	7,358,279	1日あたりの来館者数		41.4	39.5	32.8	32.4	36.5
	修繕費・ 工事請負費	13,830	13,830	13,830	13,830	13,830							
	主な建物の 減価償却費	0	0	0	0	0							
	その他支出	5,229,650	5,225,061	5,150,072	5,144,135	5,187,230							
	支出計(B)	14,483,382	14,440,770	14,101,501	13,669,126	14,173,695							
市の負担額(C) (B)-(A)		10,945,382	9,703,510	9,133,501	8,467,111	9,562,376							
市の負担割合 (C)/(B)		75.6%	67.2%	64.8%	61.9%	67.5%							
(参考)指定管理料		0	0	0	0	0							
■コスト分析[円]													
		平成25年度	平成26年度	平成27年度	平成28年度	平均							
利用者1人あたり		1,433	1,498	1,769	1,738	1,610							
m ² 1時間あたり		93.9	93.6	91.8	89.0	92.1							
■備考													



3-3

施設名 茅ヶ崎駅南口子育て支援センター

運営者 社会福祉法人青い鳥

担当課

子育て支援課

施設紹介

平成29年4月1日現在

子育て支援センターは、乳幼児を子育て中のかたがゆっくりにつろげ、気兼ねなくおしゃべりして、リフレッシュできる施設です。駅から徒歩1分の南口子育て支援センターを、東海道線ホームの平塚よりから南側を見ると、子どもたちの顔が見えるかも。ビルの2階にあります。急な階段ですので、奥のエレベータをご利用ください。

施設データ

住所

共恵一丁目1番5号(永島ビル2階)

電話

0467-87-6531

開館時間

9時～17時(フリースペースは10時～15時)

休館日

土曜日・日曜日・祝日・12月29日～1月3日

利用料金

なし

主な利用者

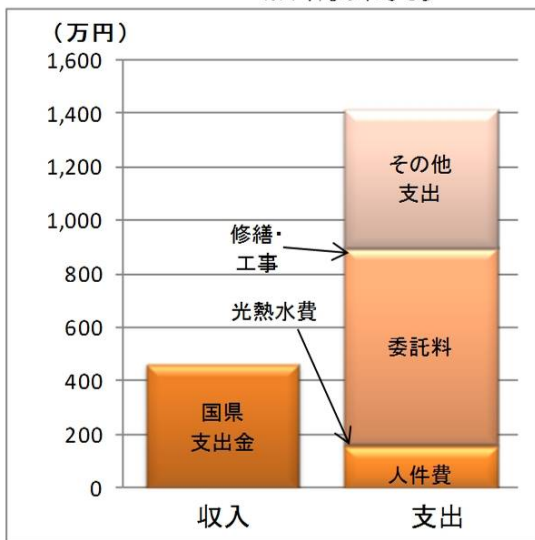
未就学児とその保護者

常駐職員数

2人(常勤 0人、再任用等 0人、非常勤 2人、派遣等 0人)

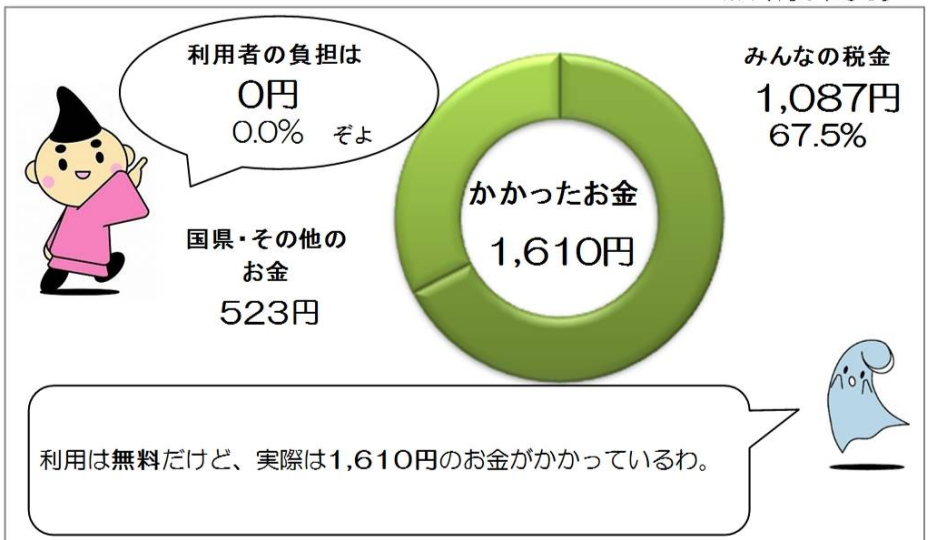
収入と支出

※4年間の平均です



1回の利用にかかったお金

※4年間の平均です



施設稼働率【1日あたりの来館者数】

年度	1日あたりの来館者数
H25	41.4 人/日
H26	39.5 人/日
H27	32.8 人/日
H28	32.4 人/日

■稼働率の計算

$$\text{稼働率} = \frac{\text{1年間の来館者数}}{\text{1年間の開館日数}}$$

施設別調査票(平成29年4月1日現在)						施設番号		3-4				
施設名	香川駅前子育て支援センター				用途	子育て支援施設						
所在地	香川五丁目3番17号				施設所管課	子育て支援課						
■土地・建物情報												
施設 総 規 模	敷地面積[m ²]	- ※借用により使用			バリアフリー	建物名称	建築構造	建築年月日 (取得日)	耐震性			
	建築面積[m ²]	- ※賃借により使用			無	支援センター	木造	H27.1.14	有			
	延床面積[m ²]	117.00 ※支援センターの賃借面積										
■施設運営情報												
設置目的	乳児又は幼児及びその保護者が相互の交流を行う場所を開設し、子育てについての相談、情報の提供、助言その他の援助を行うため。				施設管理者	茅ヶ崎市						
					施設運営者	社会福祉法人青い鳥						
設置根拠	地域子育て支援拠点事業実施要綱				指定管理導入年度	-						
開館時間	9時～17時(フリースペースは10時～15時)				指定管理期間	-						
休館日	第2、4、5土曜日・日曜日・祝日・12月29日～1月3日				主な利用者	未就学児とその保護者						
使用料・手数料の 法令規程					常駐職員数[人]	常勤職員	再任用等	非常勤	派遣等	計		
施設管理方法	直営					2	0	2	0	4		
■事業情報												
自主事業(回数、参加者数)	-											
特色のある設備・サービス	子育てアドバイザーが随時子育て相談を受け付け、助産師、栄養士、保健師などが定期的に専門相談を受け付ける											
委託業務	有 (主な業務 運営、清掃、警備、設備点検)											
■施設経費					■運営・利用状況							
費目名	平成25年度	平成26年度	平成27年度	平成28年度	平均	項目名	平成25年度	平成26年度	平成27年度	平成28年度	平均	
収入 (円)	使用料・ 手数料	-	-	0	0	0	常駐職員数[人]	-	-	4	4	4
	国県支出金	-	-	9,890,000	8,633,775	9,261,888	施設利用者数[人]	-	-	4,972	10,152	7,562
	その他収入	-	-	0	0	0	開館日数[日]	-	-	128	268	198
	収入計(A)	-	-	9,890,000	8,633,775	9,261,888						
支出 (円)	人件費	-	-	2,639,476	2,343,984	2,491,730	■利用状況[1日あたりの来館者数]					
	光熱水費	-	-	167,464	331,918	249,691	名称	平成25年度	平成26年度	平成27年度	平成28年度	平均
	委託料	-	-	8,587,976	14,695,400	11,641,688	1日あたりの来館者数	-	-	38.8	37.9	38.4
	修繕費・ 工事請負費	-	-	655,287	655,287	655,287						
	主な建物の 減価償却費	-	-	-	-	-						
	その他支出	-	-	8,417,360	5,419,832	6,918,596						
	支出計(B)	-	-	20,467,563	23,446,421	21,956,992						
市の負担額(C) (B)-(A)	-	-	10,577,563	14,812,646	12,695,104							
市の負担割合 (C)/(B)	-	-	51.7%	63.2%	57.8%							
(参考)指定管理料	-	-	0	0	0							
■コスト分析[円]												
	平成25年度	平成26年度	平成27年度	平成28年度	平均							
利用者1人あたり	-	-	4,117	2,310	3,214							
m ² 1時間あたり	-	-	170.8	93.5	132.2							
■備考	※平成27年度の新施設の情報を掲載しています。 ※平成28年度より施設再編整備課による包括修繕委託を実施しています。											



施設名 香川駅前子育て支援センター

運営者 社会福祉法人青い鳥

担当課 子育て支援課

施設紹介

平成29年4月1日現在

子育て支援センターは、乳幼児を子育て中のかたがゆっくりくつろげ、気兼ねなくおしゃべりして、リフレッシュできる施設です。香川駅前子育て支援センターは、香川駅から歩いてすぐ、香川駅前出張所の2階にあります。平成27年10月に開所した、市内で一番新しい、4番目の子育て支援センターです。

施設データ

住所 香川五丁目3番17号

電話 0467-82-2210

開館時間 9時～17時(フリースペースは10時～15時)

休館日 第2、4、5土曜日・日曜日・祝日・12月29日～1月3日

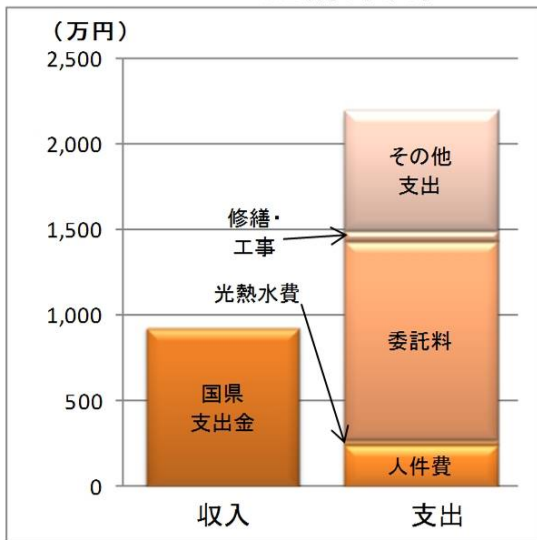
利用料金 なし

主な利用者 未就学児とその保護者

常駐職員数 4人(常勤 2人、再任用等 0人、非常勤 2人、派遣等 0人)

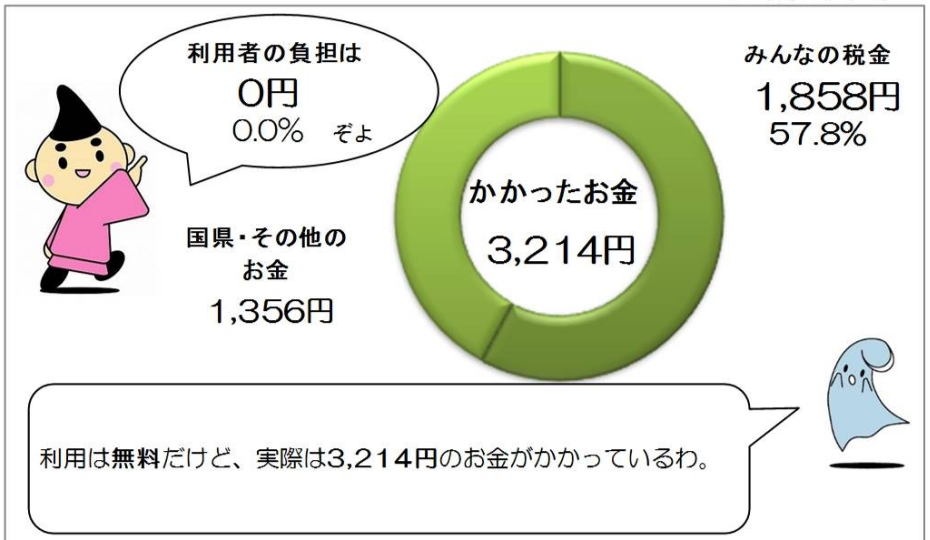
収入と支出

※2年間の平均です



1回の利用にかかったお金

※2年間の平均です



施設稼働率【1日あたりの来館者数】

年度	1日あたりの来館者数
H25	- 人/日
H26	- 人/日
H27	38.8 人/日
H28	37.9 人/日

■稼働率の計算

$$\text{稼働率} = \frac{\text{1年間の来館者数}}{\text{1年間の開館日数}}$$

施設別調査票(平成29年4月1日現在)						施設番号		3-5				
施設名		浜竹子育て支援センターのびのび				用途		子育て支援施設				
所在地		浜竹三丁目1番14号				施設所管課		子育て支援課				
■土地・建物情報												
施設総規模	敷地面積[m ²]	178.18		バリアフリー	建物名称	建築構造	建築年月日(取得日)	耐震性				
	建築面積[m ²]	105.99		有	本館	鉄骨造	H16.3.23	有				
	延床面積[m ²]	100.00										
■施設運営情報												
設置目的	乳児又は幼児及びその保護者が相互の交流を行う場所を開設し、子育てについての相談、情報の提供、助言その他の援助を行うため。				施設管理者	茅ヶ崎市						
					施設運営者	特定非営利活動法人全国子育て支援ネットワーク協会						
設置根拠	地域子育て支援拠点事業実施要綱				指定管理導入年度	-						
開館時間	9時～17時(フリースペースは10時～15時)				指定管理期間	-						
休館日	土曜日・日曜日・祝日・12月29日～1月3日				主な利用者	未就学児とその保護者						
使用料・手数料の法令規程	-				常駐職員数[人]	常勤職員	再任用等	非常勤	派遣等	計		
施設管理方法	直営					1	0	2	0	3		
■事業情報												
自主事業(回数、参加者数)	のびのびミニサロン(年間12回)、のびのびミニ講座(年間12回)、のびのび応援講座(年間2回、定員80組160名)											
特色のある設備・サービス	子育てアドバイザーが随時子育て相談を受け付け、助産師、栄養士、保健師などが定期的に専門相談を受け付ける											
委託業務	有 (主な業務 運営、清掃、警備)											
■施設経費						■運営・利用状況						
	費目名	平成25年度	平成26年度	平成27年度	平成28年度	平均	項目名	平成25年度	平成26年度	平成27年度	平成28年度	平均
収入(円)	使用料・手数料	0	0	0	0	0	常駐職員数[人]	3	3	3	3	3
	国県支出金	3,218,000	4,298,740	5,784,000	6,108,019	4,852,190	施設利用者数[人]	10,391	11,290	9,629	9,392	10,176
	その他収入	0	0	0	0	0	開館日数[日]	244	244	243	244	244
	収入計(A)	3,218,000	4,298,740	5,784,000	6,108,019	4,852,190						
支出(円)	人件費	1,934,778	1,836,548	1,567,189	1,050,751	1,597,317	■利用状況[1日あたりの来館者数]					
	光熱水費	258,902	282,015	224,177	202,109	241,801	名称	平成25年度	平成26年度	平成27年度	平成28年度	平均
	委託料	10,521,975	10,601,460	10,631,460	10,675,716	10,607,633	1日あたりの来館者数	42.6	46.3	39.6	38.5	41.8
	修繕費・工事請負費	149,074	149,074	149,074	149,074	149,074						
	主な建物の減価償却費	684,923	684,923	684,923	684,923	684,923						
	その他支出	532,873	541,445	501,964	503,405	519,922						
	支出計(B)	14,082,525	14,095,465	13,758,787	13,265,978	13,800,689						
市の負担額(C)(B)-(A)	10,864,525	9,796,725	7,974,787	7,157,959	8,948,499							
市の負担割合(C)/(B)	77.1%	69.5%	58.0%	54.0%	64.8%							
(参考)指定管理料	0	0	0	0	0							
■コスト分析[円]												
		平成25年度	平成26年度	平成27年度	平成28年度	平均						
利用者1人あたり		1,355	1,248	1,429	1,412	1,361						
m ² 1時間あたり		72.1	72.2	70.8	68.0	70.8						
備考	※平成28年度より施設再編整備課による包括修繕委託を実施しています。											



3-5

施設名 浜竹子育て支援センターのびのび

特定非営利活動法人全国
子育て支援ネットワーク協
会

担当課

子育て支援課

施設紹介

平成29年4月1日現在

子育て支援センターは、乳幼児を子育て中のかたがゆっくりくつろげ、気兼ねなくおしゃべりして、リフレッシュできる施設です。のびのびは、辻堂駅の西口から徒歩3分の住宅街にあります。駐車場はありませんが、自転車はとめられます。子ども用のトイレは広くて明るいスペースになっていますので、初めてのトイレも楽しくできるかも。

施設データ

住所

浜竹三丁目1番14号

電話

0467-85-7900

開館時間

9時～17時(フリースペースは10時～15時)

休館日

土曜日・日曜日・祝日・12月29日～1月3日

利用料金

なし

主な利用者

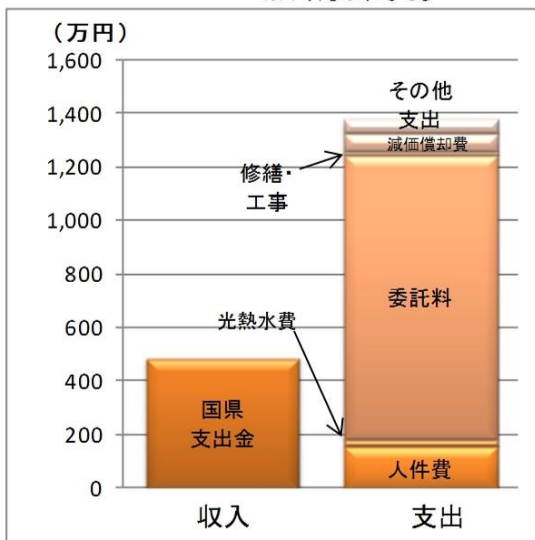
未就学児とその保護者

常駐職員数

3人(常勤 1人、再任用等 0人、非常勤 2人、派遣等 0人)

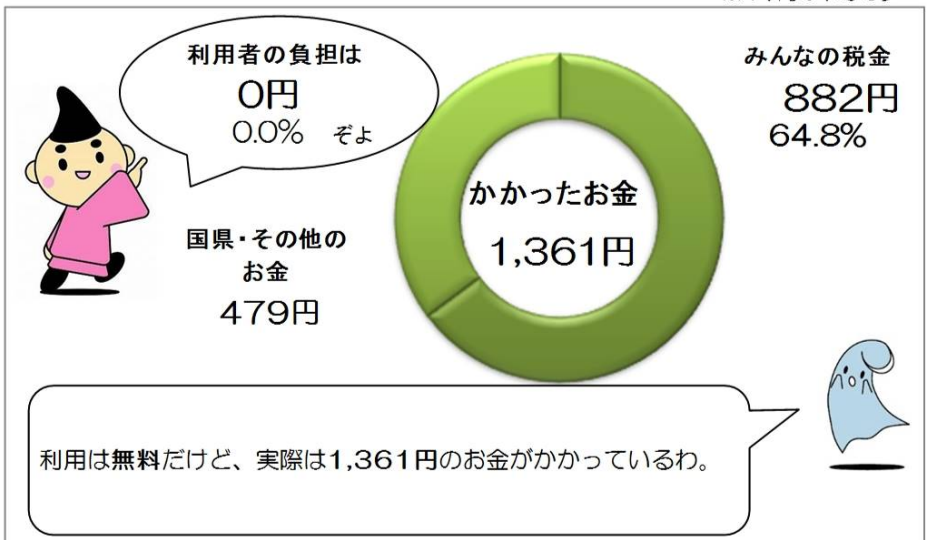
収入と支出

※4年間の平均です



1回の利用にかかったお金

※4年間の平均です



施設稼働率【1日あたりの来館者数】

年度	1日あたりの来館者数
H25	42.6 人/日
H26	46.3 人/日
H27	39.6 人/日
H28	38.5 人/日

■稼働率の計算

$$\text{稼働率} = \frac{\text{1年間の来館者数}}{\text{1年間の開館日数}}$$

施設別調査票(平成29年4月1日現在)						施設番号		3-6					
施設名		ファミリー・サポート・センター				用途		子育て支援施設					
所在地		新栄町13番44号(さがみ農協ビル2階)				施設所管課		子育て支援課					
■土地・建物情報													
施設 総 規 模	敷地面積[m ²]	- ※賃借により使用			バリアフリー	建物名称	建築構造	建築年月日 (取得日)	耐震性				
	建築面積[m ²]	- ※賃借により使用			無	さがみ農協ビル	鉄骨鉄筋コンクリート造	-	-				
	延床面積[m ²]	421.47 ※センターの面積											
■施設運営情報													
設置目的		地域で育児の援助を受けたい方と行いたい方が、相互援助活動を行い、乳幼児・児童の保護者が安心して子育てできる環境をつくるため。				施設管理者		茅ヶ崎市					
						施設運営者		社会福祉法人青い鳥					
設置根拠		茅ヶ崎市ファミリー・サポート・センター事業実施要綱				指定管理導入年度		-					
開館時間		9時～17時				指定管理期間		-					
休館日		土曜日・日曜日・祝日・年末年始(12月29日～1月3日)				主な利用者		制限なし					
使用料・手数料の 法令規程		茅ヶ崎市ファミリー・サポート・センター会則				常駐職員数[人]		常勤職員	再任用等	非常勤	派遣等	計	
施設管理方法		直営						1	0	2	0	3	
■事業情報													
自主事業(回数、参加者数)		支援会員研修会(年間3回、1回30名前後参加)、支援会員交流会											
特色のある設備・サービス		子どもを預けたい会員が預かることのできる会員に有償で送迎・預かりなどのサービスを依頼する仲介											
委託業務		有 (主な業務 運営(清掃、警備、保守点検などはビル所有者の農協が委託))											
■施設経費						■運営・利用状況							
費目名		平成25年度	平成26年度	平成27年度	平成28年度	平均	項目名		平成25年度	平成26年度	平成27年度	平成28年度	平均
収入 (円)	使用料・ 手数料	0	0	0	0	0	常駐職員数[人]		3	3	3	3	3
	国県支出金	7,718,000	10,614,000	10,049,000	10,231,000	9,653,000	サービス利用件数[件]		8,598	8,887	9,105	8,480	8,768
	その他収入	0	0	0	0	0	開館日数[日]		242	243	243	242	243
	収入計(A)	7,718,000	10,614,000	10,049,000	10,231,000	9,653,000							
支出 (円)	人件費	1,773,547	1,836,548	1,649,672	2,182,330	1,860,524	■利用状況[1日あたりの活動件数]						
	光熱水費	0	0	0	0	0	名称		平成25年度	平成26年度	平成27年度	平成28年度	平均
	委託料	13,053,936	13,426,560	12,594,667	12,847,000	12,980,541	1日あたりの利用件数		35.5	36.6	37.4	35.0	36.1
	修繕費・ 工事請負費	0	0	0	0	0							
	主な建物の 減価償却費	0	0	0	0	0							
	その他支出	2,443,767	2,497,945	2,474,990	2,486,312	2,475,754							
	支出計(B)	17,271,250	17,761,053	16,719,329	17,515,642	17,316,818							
市の負担額(C) (B)-(A)		9,553,250	7,147,053	6,670,329	7,284,642	7,663,818							
市の負担割合 (C)/(B)		55.3%	40.2%	39.9%	41.6%	44.3%							
(参考)指定管理料		0	0	0	0	0							
■コスト分析[円]													
		平成25年度	平成26年度	平成27年度	平成28年度	平均							
利用者1人あたり		2,009	1,999	1,836	2,066	1,978							
㎡1時間あたり		21.2	21.7	20.4	21.5	21.2							
■備考		※サービス利用件数:基本的にファミリー・サポート・センターの施設を活動に使うことはありません。また、施設休館日も活動自体は行われています。											



3-6

施設名 ファミリー・サポート・センター

運営者 社会福祉法人青い鳥

担当課 子育て支援課

施設紹介

平成29年4月1日現在

かつては、友達同士、親戚、ご近所などで自然に行われていた、子どもの預けあい、そんな地域の助け合いを、新しい形でサポートする活動です。
子どもを預けたいかたと預かることができるかたが会員となり、アドバイザーが会員間のコーディネートをします。気兼ねなく、安心して子どもを預けられるよう料金の設定や保険加入も行っています。

施設データ

住所

新栄町13番44号(さがみ農協ビル2階)

電話

0467-87-8070

開館時間

9時～17時

休館日

土曜日・日曜日・祝日・年末年始(12月29日～1月3日)

利用料金

なし

主な利用者

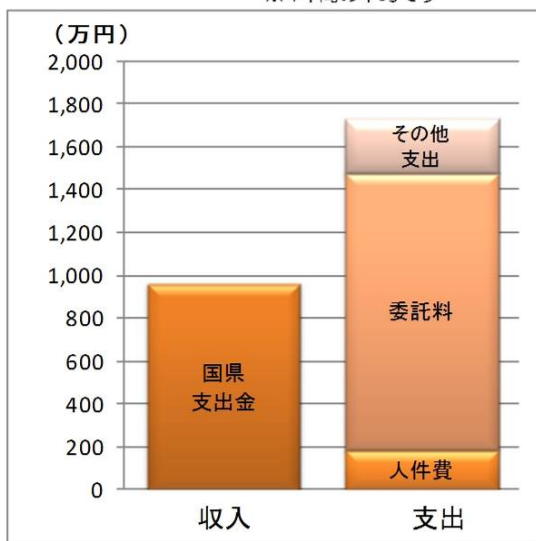
制限なし

常駐職員数

3人(常勤 1人、再任用等 0人、非常勤 2人、派遣等 0人)

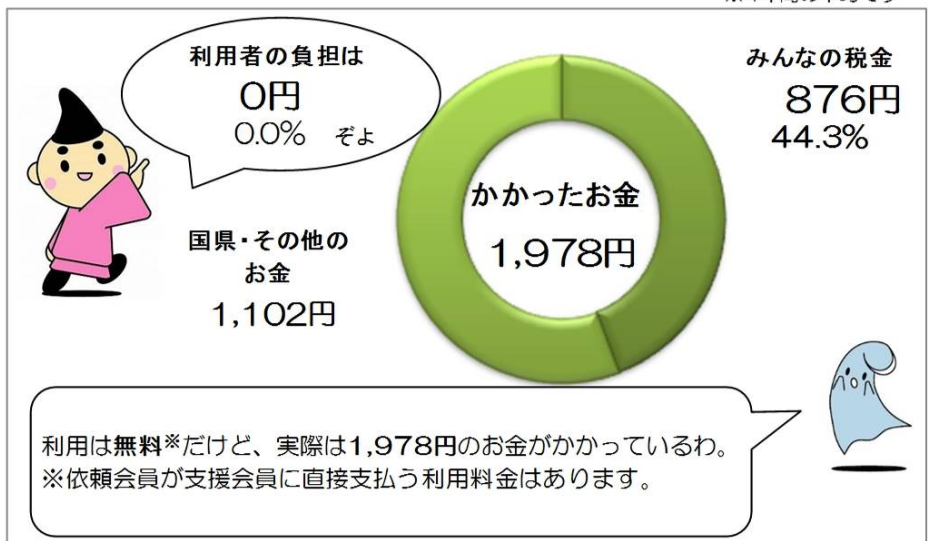
収入と支出

※4年間の平均です



1回の利用にかかったお金

※4年間の平均です



施設稼働率【1日あたりの活動件数】

	1日あたりの活動件数
H25	35.5 件/日
H26	36.6 件/日
H27	37.4 件/日
H28	35.0 件/日

■稼働率の計算

$$\text{稼働率} = \frac{\text{1年間の利用件数}}{\text{1年間の開館日数}}$$