

2 環境・衛生・保健・福祉

| 施設番号 | 施設名 | 複合施設 | 賃借 |
|------|------------------|------|----|
| 2-1 | 環境事業センター(旧清掃事業所) | — | |
| 2-2 | 環境事業センター(旧収集事務所) | — | |
| 2-3 | 市立病院 | — | |
| 2-4 | 茅ヶ崎市保健所 | — | ○ |
| 2-5 | 地域医療センター | — | |
| 2-6 | 福社会館 | — | |

私たちが出すごみは、**環境事業センター**が集めて(旧収集事務所)処理して(旧清掃事業所)います。それぞれ年間でおおむね14億円～15億円程度、あわせて**29億円以上**のお金がかかっています。

私たちの健康を守る**市立病院**は、年間で**120億円程度**のお金がかかっています。一方で、患者さんの自己負担や社会保険などによる医療費の収入が**103億円程度**あります。

茅ヶ崎市保健所は、神奈川県が実施する専門的な保健福祉業務と茅ヶ崎市が実施する母子保健事業などを一体で利用できる施設として、平成29年4月に開所しました。



◆茅ヶ崎市保健所



図表 15 環境・衛生・保健・福祉の配置図



◆市立病院 地域医療連携室

| 施設別調査票(平成29年4月1日現在) | | | | | | 施設番号 | | 2-1 | | | | | |
|---------------------|-----------------------|--|---------------|---------------|---------------|-----------------|--------------------|----------|------------|---------|---------|---------|---------|
| 施設名 | | 環境事業センター(旧清掃事業所) | | | | 用途 | | 環境施設 | | | | | |
| 所在地 | | 萩園836番地 | | | | 施設所管課 | | 環境事業センター | | | | | |
| ■土地・建物情報 | | | | | | | | | | | | | |
| 施設総規模 | 敷地面積[m ²] | 19,155.89 | | | | バリアフリー | 建物名称 | 建築構造 | 建築年月日(取得日) | 耐震性 | | | |
| | 建築面積[m ²] | 5,186.29 | | | | 無 | 焼却炉棟 | 鉄骨造 | H7.9.22 | 有 | | | |
| | 延床面積[m ²] | 15,788.95 | | | | | 粗大ごみ処理施設 | 鉄骨造 | S52.7.25 | 無 | | | |
| ■施設運営情報 | | | | | | | | | | | | | |
| 設置目的 | | 一般廃棄物処理計画に従って、市内における一般廃棄物を生活環境の保全上支障が生じないうちに処理及び処分をするため | | | | 施設管理者 | | 茅ヶ崎市 | | | | | |
| | | | | | | 施設運営者 | | 茅ヶ崎市 | | | | | |
| 設置根拠 | | 廃棄物の処理及び清掃に関する法律 | | | | 指定管理導入年度 | | - | | | | | |
| 開館時間 | | 9時～11時45分、13時～16時30分 | | | | 指定管理期間 | | - | | | | | |
| 休館日 | | 第1・第3土曜日の午後、第2・第4・第5土曜日・日曜日、年末年始 | | | | 主な利用者 | | 市民 | | | | | |
| 使用料・手数料の法令規程 | | 茅ヶ崎市廃棄物の減量化、資源化及び適正処理等に関する条例 | | | | 常駐職員数[人] | | 常勤職員 | 再任用等 | 非常勤 | 派遣等 | 計 | |
| 施設管理方法 | | 直営 | | | | | | 17 | 3 | 5 | 18 | 43 | |
| ■事業情報 | | | | | | | | | | | | | |
| 自主事業(回数、参加者数) | | - | | | | | | | | | | | |
| 特色のある設備・サービス | | - | | | | | | | | | | | |
| 委託業務 | | 有 (主な業務 清掃、警備、消毒、施設の各設備機器の定期保守点検) | | | | | | | | | | | |
| ■施設経費 | | | | | | ■運営・利用状況 | | | | | | | |
| 費目名 | | 平成25年度 | 平成26年度 | 平成27年度 | 平成28年度 | 平均 | 項目名 | | 平成25年度 | 平成26年度 | 平成27年度 | 平成28年度 | 平均 |
| 収入(円) | 使用料・手数料 | 277,021,387 | 276,644,648 | 249,905,792 | 267,608,712 | 267,795,135 | 常駐職員数[人] | | 42 | 42 | 45 | 43 | 43 |
| | 国県支出金 | 0 | 0 | 0 | 0 | 0 | 4月1日の人口[人] | | 236,420 | 237,269 | 238,213 | 239,476 | 237,845 |
| | その他収入 | 214,833,375 | 267,972,981 | 234,921,302 | 209,638,379 | 231,841,509 | 運転日数[日] | | 354 | 360 | 356 | 345 | 354 |
| | 収入計(A) | 491,854,762 | 544,617,629 | 484,827,094 | 477,247,091 | 499,636,644 | | | | | | | |
| 支出(円) | 人件費 | 145,794,069 | 152,168,089 | 160,048,514 | 150,631,269 | 152,160,485 | ■利用状況[稼働率%] | | | | | | |
| | 光熱水費 | 56,722,068 | 50,029,490 | 56,395,669 | 70,121,231 | 58,317,115 | 名称 | | 平成25年度 | 平成26年度 | 平成27年度 | 平成28年度 | 平均 |
| | 委託料 | 434,242,730 | 426,317,573 | 449,346,262 | 390,825,686 | 425,183,063 | 焼却炉の稼働率 | | 63.5 | 61.7 | 61.3 | 62.2 | 62.2 |
| | 修繕費・工事請負費 | 177,305,480 | 177,305,480 | 177,305,480 | 177,305,480 | 177,305,480 | | | | | | | |
| | 主な建物の減価償却費 | 574,321,932 | 574,321,932 | 574,321,932 | 574,321,932 | 574,321,932 | | | | | | | |
| | その他支出 | 118,101,219 | 121,477,945 | 112,643,638 | 110,468,259 | 115,672,765 | | | | | | | |
| | 支出計(B) | 1,506,487,498 | 1,501,820,508 | 1,530,061,495 | 1,473,673,857 | 1,502,960,840 | | | | | | | |
| 市の負担額(C)(B)-(A) | | 1,014,632,736 | 957,002,880 | 1,045,234,401 | 996,426,766 | 1,003,324,196 | | | | | | | |
| 市の負担割合(C)/(B) | | 67.4% | 63.7% | 68.3% | 67.6% | 66.8% | | | | | | | |
| (参考)指定管理料 | | 0 | 0 | 0 | 0 | 0 | | | | | | | |
| ■コスト分析[円] | | | | | | | | | | | | | |
| | | 平成25年度 | 平成26年度 | 平成27年度 | 平成28年度 | 平均 | | | | | | | |
| 人口1人あたり | | 6,372 | 6,329 | 6,423 | 6,154 | 6,320 | | | | | | | |
| ㎡1時間あたり | | 43.1 | 42.3 | 43.6 | 43.3 | 43.1 | | | | | | | |
| ■備考 | | ※基幹的改良工事に伴い、平成28年4月～平成30年3月まで第1・第3土曜日の午前中も市民の方への自己搬入を中止しています。 ※再任用等3人＝再任用(週5日)1人＋再任用職員(週20時間)4人 ※㎡1時間あたりの算出は、施設の稼働時間を24時間としています。 ※平成28年度より施設再編整備課による包括修繕委託を実施しています。 | | | | | | | | | | | |



施設名 環境事業センター(旧清掃事業所) 運営者 茅ヶ崎市

担当課 環境事業センター

施設紹介

平成29年4月1日現在

市内で収集されたごみは、この施設へ運ばれます。燃やせるごみは、焼却炉で850度から950度で燃焼してダイオキシン類を分解します。ごみピットから発生する臭気や汚水も燃焼処理されます。粗大ごみ処理施設では、燃やせないごみや大型ごみを破碎機で粉碎した後、磁選機で金属類を選別し、燃やせるものは焼却炉へ、金属類は業者に搬出し再資源化しています。

施設データ

住所 萩園836番地

電話 0467-58-4299

開館時間 9時～11時45分、13時～16時30分

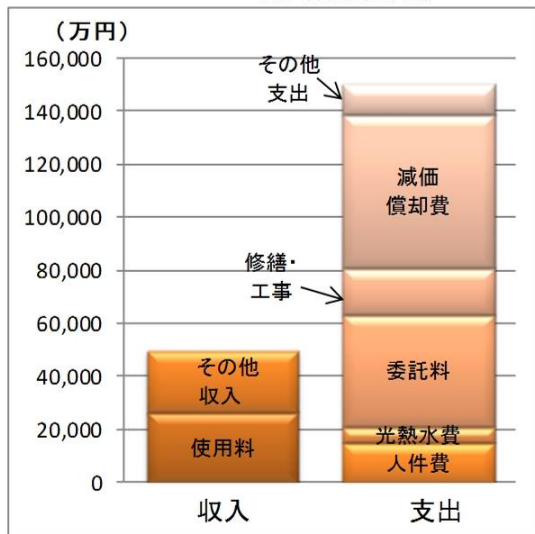
休館日 第1・第3土曜日の午後、第2・第4・第5土曜日・日曜日、年末年始

利用料金 あり(ごみ処理手数料など) 主な利用者 市民

常駐職員数 43人(常勤 17人、再任用等 3人、非常勤 5人、派遣等 18人)

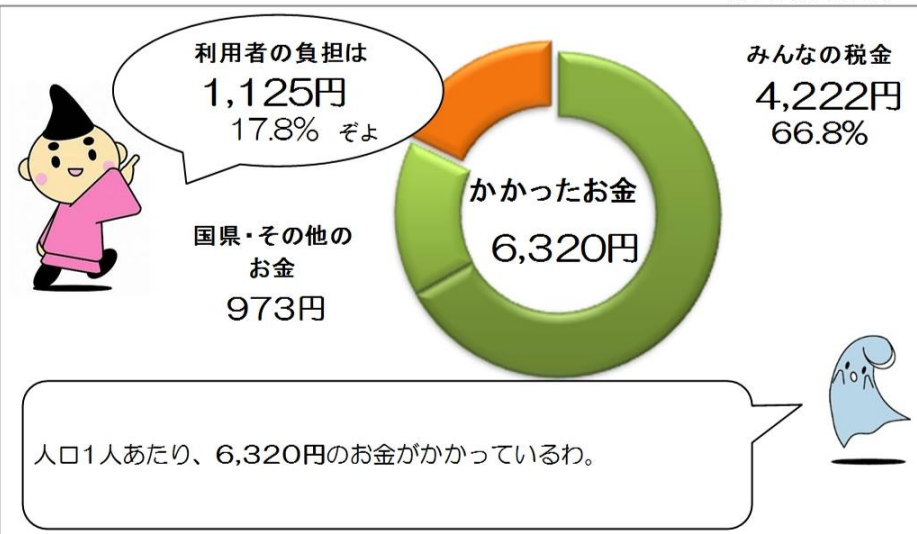
収入と支出

※4年間の平均です



人口1人にかかったお金

※4年間の平均です



施設稼働率

| 年度 | 焼却炉の稼働率 |
|-----|---------|
| H25 | 63.5 % |
| H26 | 61.7 % |
| H27 | 61.3 % |
| H28 | 62.2 % |

■稼働率の計算

$$\text{稼働率} = \frac{\text{年間運転日数}}{365日}$$

※3炉の平均です。

| 施設別調査票(平成29年4月1日現在) | | | | | | 施設番号 | | 2-2 | | | | | |
|---------------------|-----------------------|--|---------------|---------------|---------------|-----------------|---------------------------|----------|------------|---------|---------|---------|---------|
| 施設名 | | 環境事業センター(旧収集事務所) | | | | 用途 | | 環境施設 | | | | | |
| 所在地 | | 萩園1085番地 | | | | 施設所管課 | | 環境事業センター | | | | | |
| ■土地・建物情報 | | | | | | | | | | | | | |
| 施設総規模 | 敷地面積[m ²] | 5,932.02 | | | | バリアフリー | 建物名称 | 建築構造 | 建築年月日(取得日) | 耐震性 | | | |
| | 建築面積[m ²] | 1,598.15 | | | | 無 | 収集事務所管理棟 | 鉄骨造 | H3.3.15 | 有 | | | |
| | 延床面積[m ²] | 2,529.73 | | | | | リサイクル展示室棟 | 鉄骨造 | H8.3.5 | 有 | | | |
| ■施設運営情報 | | | | | | | | | | | | | |
| 設置目的 | | 一般廃棄物処理計画に従って、市内における一般廃棄物を生活環境の保全上支障が生じないうちに収集し、これを運搬するため | | | | 施設管理者 | | 茅ヶ崎市 | | | | | |
| | | | | | | 施設運営者 | | 茅ヶ崎市 | | | | | |
| 設置根拠 | | 廃棄物の処理及び清掃に関する法律 | | | | 指定管理導入年度 | | - | | | | | |
| 開場時間 | | 10時～12時と13時～15時(リサイクル品展示室) | | | | 指定管理期間 | | - | | | | | |
| 開場日 | | 毎月1日～7日(1月は除く)(リサイクル品展示室) | | | | 主な利用者 | | 市民 | | | | | |
| 使用料・手数料の法令規程 | | 茅ヶ崎市廃棄物の減量化、資源化及び適正処理等に関する条例 | | | | 常駐職員数[人] | | 常勤職員 | 再任用等 | 非常勤 | 派遣等 | 計 | |
| 施設管理方法 | | 直営 | | | | | | 89 | 17 | 8 | 0 | 114 | |
| ■事業情報 | | | | | | | | | | | | | |
| 自主事業(回数、参加者数) | | こんにちはパッカーくん(幼児向けふれあい事業) | | | | | | | | | | | |
| 特色のある設備・サービス | | 大型ごみを修理し、リサイクル品として無料で提供しています。(リサイクル品展示室) | | | | | | | | | | | |
| 委託業務 | | 有 (主な業務 清掃、警備、電気工作物の保守点検) | | | | | | | | | | | |
| ■施設経費 | | | | | | ■運営・利用状況 | | | | | | | |
| 費目名 | | 平成25年度 | 平成26年度 | 平成27年度 | 平成28年度 | 平均 | 項目名 | | 平成25年度 | 平成26年度 | 平成27年度 | 平成28年度 | 平均 |
| 収入(円) | 使用料・手数料 | 1,979,912 | 2,832,454 | 2,534,130 | 2,663,406 | 2,502,476 | 常駐職員数[人] | | 119 | 118 | 114 | 114 | 116 |
| | 国県支出金 | 0 | 0 | 0 | 0 | 0 | 4月1日の人口[人] | | 236,420 | 237,269 | 238,213 | 239,476 | 237,845 |
| | その他収入 | 674,100 | 1,022,656 | 1,958,799 | 4,072,937 | 1,932,123 | 実働日数[日] | | 258 | 258 | 259 | 258 | 258 |
| | 収入計(A) | 2,654,012 | 3,855,110 | 4,492,929 | 6,736,343 | 4,434,599 | | | | | | | |
| 支出(円) | 人件費 | 887,675,593 | 839,982,005 | 826,443,843 | 817,692,584 | 842,948,506 | ■利用状況[1日あたりの収集量 t] | | | | | | |
| | 光熱水費 | 7,179,336 | 7,239,433 | 6,298,354 | 5,694,287 | 6,602,853 | 名称 | | 平成25年度 | 平成26年度 | 平成27年度 | 平成28年度 | 平均 |
| | 委託料 | 461,058,248 | 526,699,986 | 529,800,655 | 529,302,576 | 511,715,366 | 1日あたりの収集量 | | 232.5 | 229.1 | 228.2 | 225.3 | 228.8 |
| | 修繕費・工事請負費 | 23,436,087 | 23,436,087 | 23,436,087 | 23,436,087 | 23,436,087 | | | | | | | |
| | 主な建物の減価償却費 | 15,181,666 | 15,175,905 | 16,653,166 | 16,653,166 | 15,915,976 | | | | | | | |
| | その他支出 | 60,635,547 | 66,683,097 | 47,339,285 | 36,558,898 | 52,804,207 | | | | | | | |
| 支出計(B) | 1,455,166,477 | 1,479,216,513 | 1,449,971,390 | 1,429,337,598 | 1,453,422,994 | | | | | | | | |
| 市の負担額(C)(B)-(A) | | 1,452,512,465 | 1,475,361,403 | 1,445,478,461 | 1,422,601,255 | 1,448,988,396 | | | | | | | |
| 市の負担割合(C)/(B) | | 99.8% | 99.7% | 99.7% | 99.5% | 99.7% | | | | | | | |
| (参考)指定管理料 | | 0 | 0 | 0 | 0 | 0 | | | | | | | |
| ■コスト分析[円] | | | | | | | | | | | | | |
| | | 平成25年度 | 平成26年度 | 平成27年度 | 平成28年度 | 平均 | | | | | | | |
| 人口1人あたり | | 6,155 | 6,234 | 6,087 | 5,969 | 6,111 | | | | | | | |
| ㎡1時間あたり | | 557.4 | 566.6 | 553.3 | 547.5 | 556.2 | | | | | | | |
| ■備考 | | ※㎡1時間あたりの算出は、施設の業務時間を8.5時間としています。 ※正規職員1人=再任用職員(週5日)4人+再任用職員(週3日)5人+非常勤嘱託職員(週3日又は週4日)16人 ※可燃、不燃、資源物、大型ごみの市収集分を計上しています。 ※開場時間・開場日は、リサイクル品展示室の情報です。 ※平成28年度より施設再編整備課による包括修繕委託を実施しています。 | | | | | | | | | | | |



施設名 環境事業センター(旧収集事務所) 運営者 茅ヶ崎市

担当課 環境事業センター

施設紹介

平成29年4月1日現在

市民生活において必ず発生するごみと資源物は、燃やせるごみ、燃やせないごみ、資源物、大型ごみに分別していただき、ステーション方式又は戸別収集方式により収集しています。なお、市民のみなさまより排出された大型ごみの中から再使用が可能な家具類は、修理した後にリサイクル品展示室で展示(毎月1日から7日(1月は除く))し、抽選のうえリサイクル品として無料で提供しています。

施設データ

住所 萩園1085番地

電話 0467-57-0200

開場時間 10時～12時と13時～15時(リサイクル品展示室)

開場日 毎月1日～7日(1月は除く)(リサイクル品展示室)

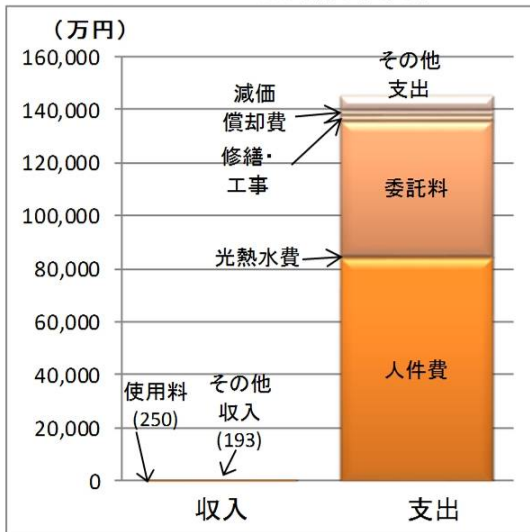
利用料金 なし

主な利用者 市民

常駐職員数 114人(常勤 89人、再任用等 17人、非常勤 8人、派遣等 0人)

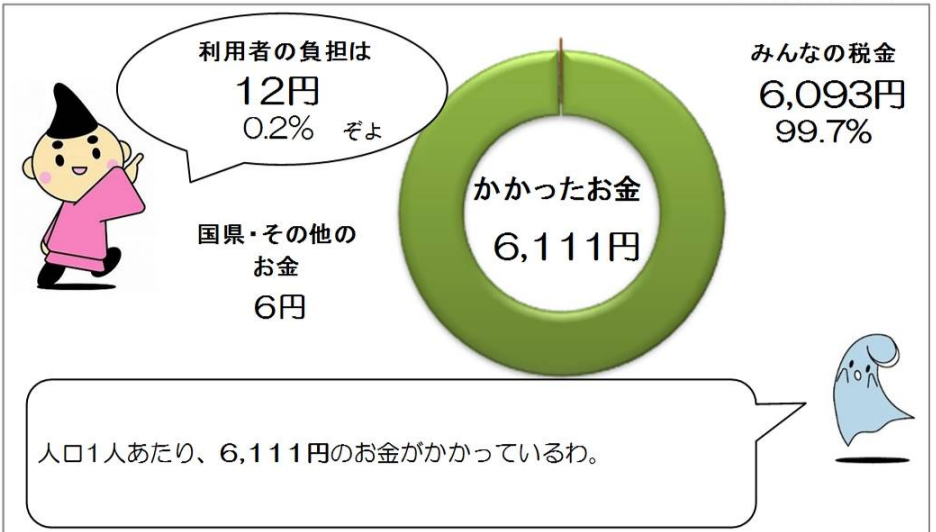
収入と支出

※4年間の平均です



人口1人にかかったお金

※4年間の平均です



施設稼働率【1日あたりの収集量】

| 年度 | 1日あたりの収集量 |
|-----|-----------|
| H25 | 232.5 t/日 |
| H26 | 229.1 t/日 |
| H27 | 228.2 t/日 |
| H28 | 225.3 t/日 |

■稼働率の計算

$$\text{稼働率} = \frac{\text{年間の収集量 (t)}}{\text{収集日数}}$$

| 施設別調査票(平成29年4月1日現在) | | | | | | 施設番号 | | 2-3 | | | | | | |
|---------------------|-----------------------|---|----------------|----------------|----------------|----------------|------------------|---------------------|---------|---------|---------|---------|---------|------|
| 施設名 | | 市立病院 | | | 用途 | | 医療施設 | | | | | | | |
| 所在地 | | 本村五丁目15番1号 | | | 施設所管課 | | 病院総務課 | | | | | | | |
| ■土地・建物情報 | | | | | | | | | | | | | | |
| 施設総規模 | 敷地面積[m ²] | 17,872.46 | | | バリアフリー | 建物名称 | 建築構造 | 建築年月日(取得日) | 耐震性 | | | | | |
| | 建築面積[m ²] | 7,114.78 | | | 有 | 本館地下 | 鉄骨鉄筋コンクリート造 | H12.10、H15.3 | 有 | | | | | |
| | 延床面積[m ²] | 30,875.82 | | | | 本館地上 | 鉄骨造 | H12.10、H15.3 | 有 | | | | | |
| ■施設運営情報 | | | | | | | | | | | | | | |
| 設置目的 | | 市民の健康保持に必要な医療を提供し、及び国民健康保険被保険者の健康の保持増進のために必要な事業を行うため | | | 施設管理者 | | 茅ヶ崎市 | | | | | | | |
| | | | | | 施設運営者 | | 茅ヶ崎市 | | | | | | | |
| 設置根拠 | | 茅ヶ崎市病院事業の設置等に関する条例 | | | 指定管理導入年度 | | - | | | | | | | |
| 診療時間 | | 8時30分～11時 | | | 指定管理期間 | | - | | | | | | | |
| 休診日 | | 土曜日・日曜日・祝日・12月29日～1月3日 | | | 主な利用者 | | 制限なし | | | | | | | |
| 使用料・手数料の法令規程 | | 茅ヶ崎市病院事業の管理等に関する規則 | | | 常駐職員数[人] | | 常勤職員 | 再任用等 | 非常勤 | 派遣等 | 計 | | | |
| 施設管理方法 | | 直営 | | | | | 534 | 19 | 227 | 0 | 780 | | | |
| ■事業情報 | | | | | | | | | | | | | | |
| 自主事業(回数、参加者数) | | 出張講座(年16回、平均29名/回)、成人糖尿病教室講演会(年3回、平均21名/回)、一日看護体験 | | | | | | | | | | | | |
| 特色のある設備・サービス | | かかりつけ医や地域医療機関との連携、看護専門相談・医療相談の実施、各種専門外来の設置など | | | | | | | | | | | | |
| 委託業務 | | 有 (主な業務 医事、警備・清掃、設備維持管理、物流管理、滅菌・洗浄、リネンほか) | | | | | | | | | | | | |
| ■施設経費 | | | | | ■運営・利用状況 | | | | | | | | | |
| 費目名 | | 平成25年度 | 平成26年度 | 平成27年度 | 平成28年度 | 平均 | 項目名 | | 平成25年度 | 平成26年度 | 平成27年度 | 平成28年度 | 平均 | |
| 収入(円) | 使用料・手数料 | 9,071,698,083 | 9,017,657,057 | 9,144,866,165 | 8,853,048,068 | 9,021,817,344 | 常駐職員数[人] | | 726 | 764 | 787 | 780 | 764 | |
| | 国県支出金 | 29,484,585 | 33,134,028 | 35,819,603 | 35,787,653 | 33,556,467 | 施設利用者数[人] | | 349,330 | 343,026 | 339,526 | 321,470 | 338,338 | |
| | その他収入 | 1,035,372,263 | 1,423,223,986 | 1,447,932,986 | 1,362,917,517 | 1,317,361,688 | 開館日数[日] | | 365 | 365 | 366 | 365 | 365 | |
| | 収入計(A) | 10,136,554,931 | 10,474,015,071 | 10,628,618,754 | 10,251,753,239 | 10,372,735,499 | | | | | | | | |
| 支出(円) | 人件費 | 5,095,456,428 | 5,268,586,217 | 5,528,908,910 | 5,881,893,668 | 5,443,711,306 | ■利用状況[一般病床の利用率%] | | | | | | | |
| | 光熱水費 | 214,200,718 | 228,701,350 | 202,921,393 | 180,322,929 | 206,536,598 | 名称 | 面積[m ²] | 定員[人] | 平成25年度 | 平成26年度 | 平成27年度 | 平成28年度 | 平均 |
| | 委託料 | 1,009,884,728 | 1,085,740,740 | 1,145,481,426 | 1,165,628,666 | 1,109,183,890 | 一般病床の利用率 | 3,208.0 | 401 | 75.9 | 74.9 | 74.6 | 70.9 | 74.1 |
| | 修繕費・工事請負費 | 149,416,048 | 149,416,048 | 149,416,048 | 149,416,048 | 149,416,048 | | | | | | | | |
| | 主な建物の減価償却費 | 706,436,911 | 759,078,195 | 765,158,854 | 895,910,688 | 781,646,162 | | | | | | | | |
| | その他支出 | 3,432,681,684 | 6,178,928,206 | 3,663,224,634 | 3,959,364,554 | 4,308,549,770 | | | | | | | | |
| 支出計(B) | 10,638,076,517 | 13,670,450,756 | 11,455,111,265 | 12,232,536,553 | 11,999,048,773 | | | | | | | | | |
| 市の負担額(C)(B)-(A) | | 501,521,586 | 3,196,435,685 | 826,492,511 | 1,980,783,314 | 1,626,308,274 | | | | | | | | |
| 市の負担割合(C)/(B) | | 4.7% | 23.4% | 7.2% | 16.2% | 13.6% | | | | | | | | |
| (参考)保険等の負担 | | 7,523,614,558 | 7,506,778,474 | 7,657,473,447 | 7,411,586,033 | 7,524,863,128 | | | | | | | | |
| ■コスト分析[円] | | | | | | | | | | | | | | |
| | | 平成25年度 | 平成26年度 | 平成27年度 | 平成28年度 | 平均 | | | | | | | | |
| 利用者1人あたり | | 30,453 | 39,853 | 33,739 | 38,052 | 35,524 | | | | | | | | |
| ㎡1時間あたり | | 39.3 | 50.5 | 42.2 | 45.2 | 44.3 | | | | | | | | |
| ■備考 | | ※㎡1時間あたりの算出は、開館時間を24時間としています。 ※1床あたりの平均床面積を8㎡としています。 | | | | | | | | | | | | |



施設名

市立病院

運営者 茅ヶ崎市

担当課

病院総務課

施設紹介

平成29年4月1日現在

茅ヶ崎市立病院は、平成16年4月の新病院全面開院以来、「健やか・共創」をテーマにした基本理念・基本方針のもと、地域の基幹病院として、また急性期病院としての役割を果たすため、診療機能を強化して来ました。現在は、地域医療支援病院、災害拠点病院、DMAT指定病院等多くの機能を担っています。市民の健康を守り、市民サービスに徹し、信頼される、患者にやさしい病院づくりを心がけています。

施設データ

住所

本村五丁目15番1号

電話

0467-52-1111(代表)

診療時間

8時30分～11時

休診日

土曜日・日曜日・祝日・12月29日～1月3日

利用料金

あり

主な利用者

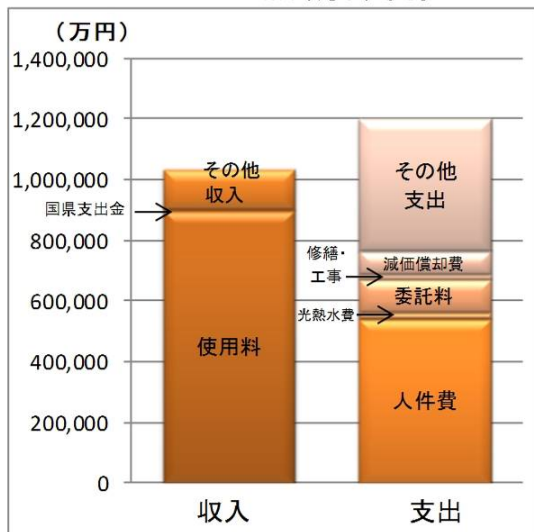
制限なし

常駐職員数

780人（常勤534人、再任用等19人、非常勤227人、派遣等0人）

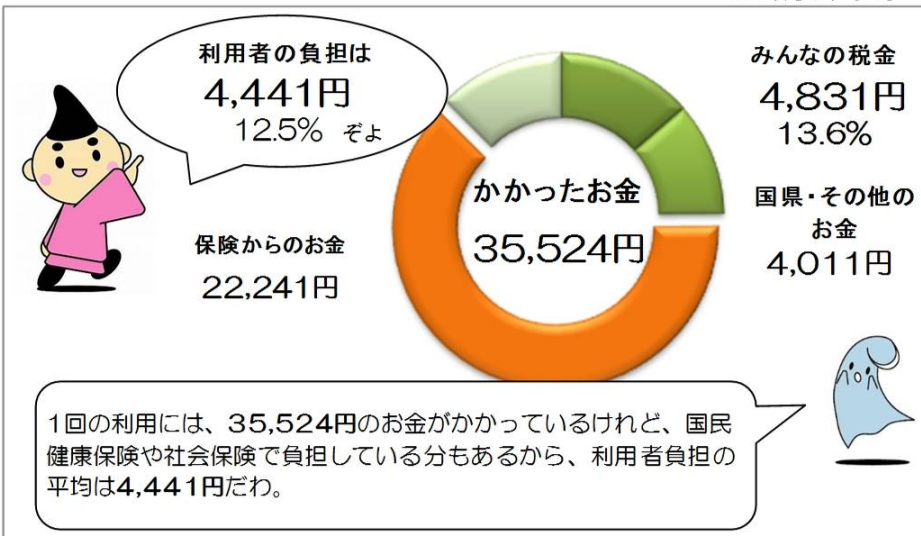
収入と支出

※4年間の平均です



1回の利用にかかったお金

※4年間の平均です



施設稼働率【一般病床の利用率】

| 年度 | 一般病床の利用率 |
|-----|----------|
| H25 | 75.9% |
| H26 | 74.9% |
| H27 | 74.6% |
| H28 | 70.9% |

■稼働率の計算

$$\text{稼働率} = \frac{\text{年間の延べ入院患者数}}{\text{病床数 (401床)} \times \text{年間入院診療実日数}}$$

| 施設別調査票(平成29年4月1日現在) | | | | | | 施設番号 | | 2-4 | | | |
|-----------------------|--|-------------------|--------|--------|----------|---------------------|-------------|------------|--------|--------|----|
| 施設名 | 茅ヶ崎市保健所 | | | | 用途 | 保健所 | | | | | |
| 所在地 | 茅ヶ崎一丁目8番7号 | | | | 施設所管課 | 保健企画課 | | | | | |
| ■土地・建物情報 | | | | | | | | | | | |
| 施設総規模 | 敷地面積[m ²] | 3,916.70 ※賃借により使用 | | | バリアフリー | 建物名称 | 建築構造 | 建築年月日(取得日) | 耐震性 | | |
| | 建築面積[m ²] | 1,305.11 ※賃借により使用 | | | 有 | 保健所 | 鉄骨鉄筋コンクリート造 | S46.4.1 | 有 | | |
| | 延床面積[m ²] | 2,872.66 ※賃借により使用 | | | | | | | | | |
| ■施設運営情報 | | | | | | | | | | | |
| 設置目的 | 公衆衛生業務を推進するため設置 | | | | 施設管理者 | 神奈川県平塚保健福祉事務所茅ヶ崎支所長 | | | | | |
| | | | | | 施設運営者 | 神奈川県平塚保健福祉事務所茅ヶ崎支所長 | | | | | |
| 設置根拠 | 地域保健法第5条第1項 | | | | 指定管理導入年度 | - | | | | | |
| 開館時間 | 8時30分～17時 | | | | 指定管理期間 | - | | | | | |
| 休館日 | 土曜日・日曜日・祝日・12月29日～1月3日 | | | | 主な利用者 | 市民 | | | | | |
| 使用料・手数料の法令規程 | - | | | | 常駐職員数[人] | 常勤職員 | 再任用等 | 非常勤 | 派遣等 | 計 | |
| 施設管理方法 | 神奈川県平塚保健福祉事務所茅ヶ崎支所により管理 | | | | | 92 | 0 | 23 | 0 | 115 | |
| ■事業情報 | | | | | | | | | | | |
| 自主事業(回数、参加者数) | 親子教室、離乳食講習会、幼児歯科検診、がん集団検診等 | | | | | | | | | | |
| 特色のある設備・サービス | 医療関係の許認可事務、特定医療費の助成、飲食店の衛生に関すること、動物に関すること、母子保健に関すること等 | | | | | | | | | | |
| 委託業務 | - (主な業務) | | | | | | | | | | |
| ■施設経費 | | | | | | ■運営・利用状況 | | | | | |
| 費目名 | 平成25年度 | 平成26年度 | 平成27年度 | 平成28年度 | 平均 | 項目名 | 平成25年度 | 平成26年度 | 平成27年度 | 平成28年度 | 平均 |
| 収入(円) | 使用料・手数料 | - | - | - | - | 常駐職員数[人] | - | - | - | - | - |
| | 国県支出金 | - | - | - | - | 施設利用者数[人] | - | - | - | - | - |
| | その他収入 | - | - | - | - | 開館日数[日] | - | - | - | - | - |
| | 収入計(A) | - | - | - | - | | | | | | |
| 支出(円) | 人件費 | - | - | - | - | | | | | | |
| | 光熱水費 | - | - | - | - | | | | | | |
| | 委託料 | - | - | - | - | | | | | | |
| | 修繕費・工事請負費 | - | - | - | - | | | | | | |
| | 主な建物の減価償却費 | - | - | - | - | | | | | | |
| | その他支出 | - | - | - | - | | | | | | |
| | 支出計(B) | - | - | - | - | | | | | | |
| 市の負担額(C) | - | - | - | - | | | | | | | |
| (B)-(A) | - | - | - | - | | | | | | | |
| 市の負担割合(C)/(B) | - | - | - | - | | | | | | | |
| (参考)指定管理料 | - | - | - | - | | | | | | | |
| ■コスト分析[円] | | | | | | | | | | | |
| | 平成25年度 | 平成26年度 | 平成27年度 | 平成28年度 | 平均 | | | | | | |
| 利用者1人あたり | - | - | - | - | - | | | | | | |
| m ² 1時間あたり | - | - | - | - | - | | | | | | |
| ■備考 | ※神奈川県所有している施設の一部を賃借し、平成29年4月より、公衆衛生業務を行っています。そのため、「土地・建物情報」については、県占有及び市占有を含む総面積を記載し、「施設運営情報」の常駐職員数についても、県業務に従事する県職員含む全体の人数とその内訳を記載しています。 | | | | | | | | | | |



施設名

茅ヶ崎市保健所

運営者

神奈川県平塚保健福祉事務所茅ヶ崎支所長

担当課

保健企画課

施設紹介

平成29年4月1日現在

茅ヶ崎市保健所は、市が平成29年4月より保健所設置市となったため、今まで神奈川県で行っていた公衆衛生業務を、神奈川県茅ヶ崎保健福祉事務所の建物を借りうけて、業務を推進しています。医療関係の許認可事務やこころの健康相談、特定医療費助成、美容室や旅館、薬局、毒物劇物に関する相談・指導、動物に関すること、飲食店などの衛生指導、母子保健対策や健康づくりなどの業務を行っています。

施設データ

住所

茅ヶ崎一丁目8番7号

電話

0467-85-1171

開館時間

8時30分～17時

休館日

土曜日・日曜日・祝日・12月29日～1月3日

利用料金

-


主な利用者

市民

常駐職員数

115人（常勤 92人、再任用等 0人、非常勤 23人、派遣等 0人）

(万円)



収入

支出



利用者の負担は

-
- ぞよ

国県・その他の
お金

-

かかったお金

-

みんなの税金

-

※平成29年度より市に運営が移管したため、対象外としています。



| 施設別調査票(平成29年4月1日現在) | | | | | | 施設番号 | | 2-5 | | | | |
|-----------------------|---|-------------|-------------|-------------|-------------|-------------|-------------------|------------|--------|--------|--------|--------|
| 施設名 | 地域医療センター | | | | 用途 | 医療施設 | | | | | | |
| 所在地 | 本村五丁目9番5号(茅ヶ崎市立病院西側) | | | | 施設所管課 | 地域保健課 | | | | | | |
| ■土地・建物情報 | | | | | | | | | | | | |
| 施設総規模 | 敷地面積[m ²] | - ※賃借により使用 | | | バリアフリー | 建物名称 | 建築構造 | 建築年月日(取得日) | 耐震性 | | | |
| | 建築面積[m ²] | 833.67 | | | 無 | 本館 | 鉄筋コンクリート造 | S56.9.30 | 有 | | | |
| | 延床面積[m ²] | 1,344.10 | | | | | | | | | | |
| ■施設運営情報 | | | | | | | | | | | | |
| 設置目的 | 市民の健康管理と疾病の予防及び健康の保持増進を図るため | | | | 施設管理者 | 茅ヶ崎市 | | | | | | |
| | | | | | 施設運営者 | 茅ヶ崎市 | | | | | | |
| 設置根拠 | 茅ヶ崎市地域医療センター条例 | | | | 指定管理導入年度 | - | | | | | | |
| 診療時間 | 診療科目によって異なる | | | | 指定管理期間 | - | | | | | | |
| 診療日 | 診療科目によって異なる | | | | 主な利用者 | 制限なし | | | | | | |
| 使用料・手数料の法令規程 | - | | | | 常駐職員数[人] | 常勤職員 | 再任用等 | 非常勤 | 派遣等 | 計 | | |
| 施設管理方法 | 直営 | | | | | 0 | 0 | 1 | 17 | 18 | | |
| ■事業情報 | | | | | | | | | | | | |
| 自主事業(回数、参加者数) | 健康相談、休日、平日及び土曜の夜間急患診療等 | | | | | | | | | | | |
| 特色のある設備・サービス | 休日、平日及び土曜の夜間急患診療 | | | | | | | | | | | |
| 委託業務 | 有 (主な業務 休日・夜間急患センター業務、清掃、警備、消防設備点検等) | | | | | | | | | | | |
| ■施設経費 | | | | | | ■運営・利用状況 | | | | | | |
| 収入(円) | 費目名 | 平成25年度 | 平成26年度 | 平成27年度 | 平成28年度 | 平均 | 項目名 | 平成25年度 | 平成26年度 | 平成27年度 | 平成28年度 | 平均 |
| | 使用料・手数料 | 988,095 | 952,310 | 959,016 | 926,819 | 956,560 | 常駐職員数[人] | 18 | 18 | 18 | 18 | 18 |
| | 国県支出金 | 0 | 0 | 0 | 0 | 0 | 施設利用者数[人] | 37,304 | 39,848 | 37,034 | 26,411 | 35,149 |
| | その他収入 | 654,688 | 560,033 | 603,947 | 567,040 | 596,427 | 開館日数[日] | 365 | 365 | 365 | 365 | 365 |
| | 収入計(A) | 1,642,783 | 1,512,343 | 1,562,963 | 1,493,859 | 1,552,987 | | | | | | |
| 支出(円) | 人件費 | 7,487,978 | 7,805,653 | 8,117,571 | 7,972,669 | 7,845,968 | ■利用状況[1日あたりの利用者数] | | | | | |
| | 光熱水費 | 3,112,056 | 3,136,926 | 2,516,332 | 2,211,948 | 2,744,316 | 名称 | 平成25年度 | 平成26年度 | 平成27年度 | 平成28年度 | 平均 |
| | 委託料 | 106,051,122 | 108,742,701 | 107,984,790 | 107,899,128 | 107,669,435 | 1日あたりの利用者数 | 102.2 | 109.2 | 101.5 | 72.4 | 96.3 |
| | 修繕費・工事請負費 | 1,321,776 | 1,321,776 | 1,321,776 | 1,321,776 | 1,321,776 | | | | | | |
| | 主な建物の減価償却費 | 4,786,914 | 4,786,914 | 4,786,914 | 4,786,914 | 4,786,914 | | | | | | |
| | その他支出 | 8,694,939 | 8,946,482 | 8,793,946 | 8,321,947 | 8,689,329 | | | | | | |
| | 支出計(B) | 131,454,785 | 134,740,452 | 133,521,329 | 132,514,382 | 133,057,737 | | | | | | |
| 市の負担額(C)(B)-(A) | 129,812,002 | 133,228,109 | 131,958,366 | 131,020,523 | 131,504,750 | | | | | | | |
| 市の負担割合(C)÷(B) | 98.8% | 98.9% | 98.8% | 98.9% | 98.8% | | | | | | | |
| (参考)指定管理料 | 0 | 0 | 0 | 0 | 0 | | | | | | | |
| ■コスト分析[円] | | | | | | | | | | | | |
| | 平成25年度 | 平成26年度 | 平成27年度 | 平成28年度 | 平均 | | | | | | | |
| 利用者1人あたり | 3,524 | 3,381 | 3,605 | 5,017 | 3,882 | | | | | | | |
| m ² 1時間あたり | 24.4 | 25.0 | 24.7 | 24.6 | 24.7 | | | | | | | |
| ■備考 | ※常駐職員数(1)派遣等:17名【休日昼間】(2)非常勤職員:1名【平日昼間】 ※m ² 1時間当たりの算出は、開館時間を11時間(保健センター9~17時+急患センター20~23時)としています。 ※平成28年度より施設再編整備課による包括管理委託を実施しています。 ※10月1日より、保健センター事業は保健所へ移行しました。 | | | | | | | | | | | |



施設紹介

平成29年4月1日現在

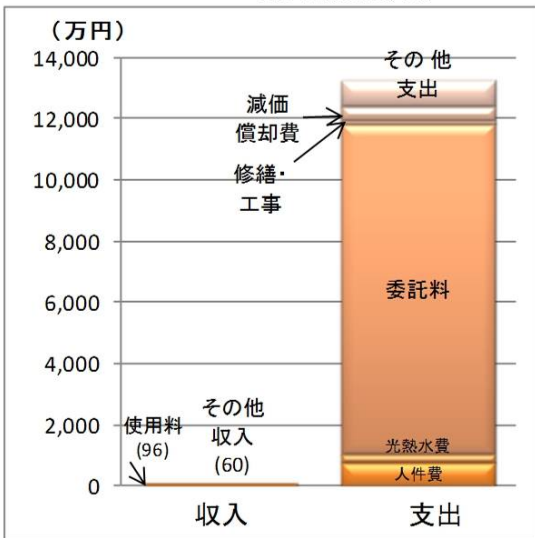
地域医療センターは、1階に休日・夜間急患センター、2階に保健センターがある複合施設です。休日・夜間急患センターでは、地域の医療機関が休診している休日や夜間に急病となったときに、内科・小児科・外科・歯科が受診できます。また、調剤薬局も併設されています。保健センターでは、母親教室などの講習会や健康相談を行っています。

施設データ

- | | | | |
|--------------|-----------------------------------|--------------|--------------|
| 住所 | 本村五丁目9番5号(茅ヶ崎市立病院西側) | 電話 | 0467-52-1611 |
| 診療時間 | 診療科目によって異なる | | |
| 診療日 | 診療科目によって異なる | | |
| 利用料金 | 受診した場合の医療費 | 主な利用者 | 制限なし |
| 常駐職員数 | 18人(常勤 0人、再任用等 0人、非常勤 1人、派遣等 17人) | | |

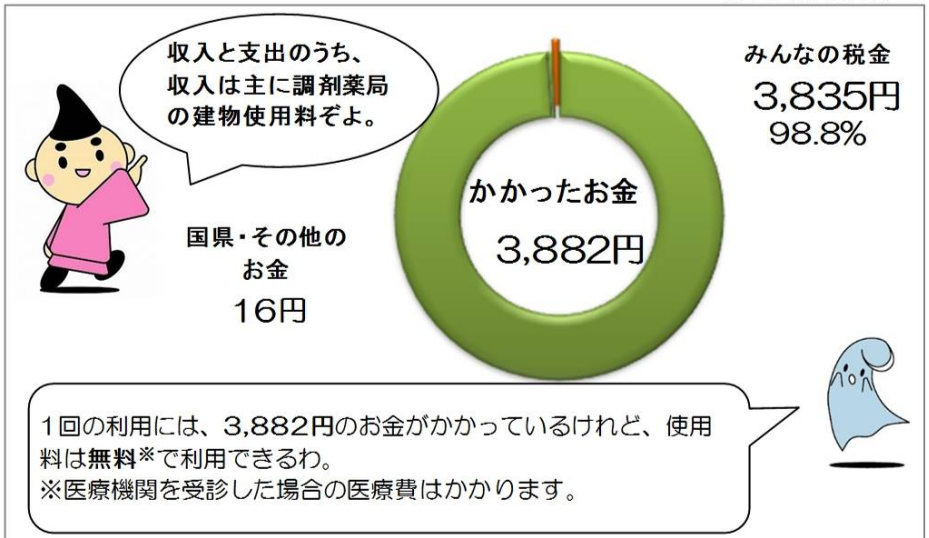
収入と支出

※4年間の平均です



1回の利用にかかったお金

※4年間の平均です



施設稼働率【1日あたりの利用者数】

| 年度 | 1日あたりの利用者数 |
|-----|------------|
| H25 | 102.2 人/日 |
| H26 | 109.2 人/日 |
| H27 | 101.5 人/日 |
| H28 | 72.4 人/日 |

■稼働率の計算

$$\text{稼働率} = \frac{\text{1年間の利用者数}}{\text{1年間の開館日数}}$$

| 施設別調査票(平成29年4月1日現在) | | | | | | 施設番号 | | 2-6 | | | | | | |
|---------------------|-----------------------|--|------------|------------|-----------------|----------------------|--------------------|-------------------------|-----------|--------|--------|--------|--------|------|
| 施設名 | | 福祉会館 | | | 用途 | | 福祉施設 | | | | | | | |
| 所在地 | | 中海岸二丁目2番42号 | | | 施設所管課 | | 福祉政策課 | | | | | | | |
| ■土地・建物情報 | | | | | | | | | | | | | | |
| 施設 総 規 模 | 敷地面積[m ²] | 4,036.72 | | | バリアフリー | 建物名称 | 建築構造 | 建築年月日 (取得日) | 耐震性 | | | | | |
| | 建築面積[m ²] | 796.04 | | | 無 | 本館 | 鉄筋コンクリート造 | S45.5.1 | 無 | | | | | |
| | 延床面積[m ²] | 1,856.65 | | | | | | | | | | | | |
| ■施設運営情報 | | | | | | | | | | | | | | |
| 設置目的 | | 市民の福祉の増進及び福祉活動の育成発展を図るため | | | 施設管理者 | 社会福祉法人茅ヶ崎市社会福祉事業団 | | | | | | | | |
| | | | | | 施設運営者 | 社会福祉法人茅ヶ崎市社会福祉事業団 | | | | | | | | |
| 設置根拠 | | 茅ヶ崎市福祉会館条例 | | | 指定管理導入年度 | 平成18年度 | | | | | | | | |
| 開館時間 | | 9時～21時(7月～9月は8時30分から) | | | 指定管理期間 | 平成27年4月1日～平成31年3月31日 | | | | | | | | |
| 休館日 | | 月曜日(休日の時は翌日)、12月28日～1月4日 | | | 主な利用者 | 高齢者 | | | | | | | | |
| 使用料・手数料の 法令規程 | | 茅ヶ崎市福祉会館条例・茅ヶ崎市福祉会館条例施行規則 | | | 常駐職員数[人] | 常勤職員 | 再任用等 | 非常勤 | 派遣等 | 計 | | | | |
| 施設管理方法 | | 指定管理 | | | | 0 | 1 | 2 | 0 | 3 | | | | |
| ■事業情報 | | | | | | | | | | | | | | |
| 自主事業(回数、参加者数) | | なし | | | | | | | | | | | | |
| 特色のある設備・サービス | | - | | | | | | | | | | | | |
| 委託業務 | | 有 (主な業務 清掃、警備) | | | | | | | | | | | | |
| ■施設経費 | | | | | ■運営・利用状況 | | | | | | | | | |
| 費目名 | | 平成25年度 | 平成26年度 | 平成27年度 | 平成28年度 | 平均 | 項目名 | | 平成25年度 | 平成26年度 | 平成27年度 | 平成28年度 | 平均 | |
| 収入 (円) | 使用料・ 手数料 | 1,670,150 | 1,631,148 | 1,767,930 | 1,999,880 | 1,767,277 | 常駐職員数[人] | | 3 | 3 | 3 | 3 | 3 | |
| | 国県支出金 | 0 | 0 | 0 | 0 | 0 | 施設利用者数[人] | | 81,034 | 82,719 | 86,441 | 87,623 | 84,454 | |
| | その他収入 | 40,260 | 39,711 | 38,581 | 34,529 | 38,270 | 開館日数[日] | | 305 | 305 | 308 | 306 | 306 | |
| | 収入計(A) | 1,710,410 | 1,670,859 | 1,806,511 | 2,034,409 | 1,805,547 | | | | | | | | |
| 支出 (円) | 人件費 | 11,517,890 | 12,415,481 | 12,328,770 | 12,880,638 | 12,285,695 | ■利用状況[稼働率%] | | | | | | | |
| | 光熱水費 | 4,487,649 | 4,444,975 | 4,082,376 | 3,954,110 | 4,242,278 | 名称 | 面積 [m ²] | 定員 [人] | 平成25年度 | 平成26年度 | 平成27年度 | 平成28年度 | 平均 |
| | 委託料 | 4,828,658 | 4,939,836 | 4,862,398 | 4,810,936 | 4,860,457 | ホール | 238.0 | 250 | 69.0 | 66.3 | 70.2 | 68.5 | 68.5 |
| | 修繕費・ 工事請負費 | 831,750 | 831,750 | 831,750 | 831,750 | 831,750 | 大広間 | 80.0 | 100 | 63.1 | 63.9 | 64.5 | 71.5 | 65.8 |
| | 主な建物の 減価償却費 | 6,964,794 | 6,964,794 | 6,964,794 | 3,179,069 | 6,018,363 | 集会室1 | 75.0 | 60 | 53.2 | 52.0 | 55.1 | 54.2 | 53.6 |
| | その他支出 | 1,731,504 | 1,975,062 | 2,254,898 | 3,203,667 | 2,291,283 | 集会室2 | 75.0 | 36 | 35.2 | 35.6 | 37.6 | 41.9 | 37.6 |
| | 支出計(B) | 30,362,245 | 31,571,898 | 31,324,986 | 28,860,170 | 30,529,825 | 集会室3 | 42.0 | 24 | 37.8 | 38.4 | 40.7 | 43.2 | 40.0 |
| 市の負担額(C) (B)-(A) | 28,651,835 | 29,901,039 | 29,518,475 | 26,825,761 | 28,724,278 | 集会室4 | 42.0 | 24 | 30.8 | 29.7 | 43.2 | 43.5 | 36.8 | |
| 市の負担割合 (C)÷(B) | 94.4% | 94.7% | 94.2% | 93.0% | 94.1% | 集会室5 | 75.0 | 44 | 43.8 | 53.1 | 66.7 | 71.1 | 58.7 | |
| (参考)指定管理料 | 19,513,000 | 19,762,000 | 20,283,000 | 20,802,000 | 20,090,000 | 集会室6 | 42.0 | 24 | 40.9 | 40.6 | 41.6 | 46.5 | 42.4 | |
| ■コスト分析[円] | | | | | | | 集会室7 | 25.0 | 18 | 42.7 | 43.2 | 44.0 | 43.1 | 43.3 |
| | | 平成25年度 | 平成26年度 | 平成27年度 | 平成28年度 | 平均 | | | | | | | | |
| 利用者1人あたり | | 375 | 382 | 362 | 329 | 362 | | | | | | | | |
| ㎡1時間あたり | | 4.5 | 4.6 | 4.6 | 4.2 | 4.5 | | | | | | | | |
| ■備考 | | ※敷地面積には、文化資料館分を含みます。 ※(仮称)茅ヶ崎公園体験学習施設の開館に合わせて閉館することが予定されています。 | | | | | | | | | | | | |



| | | | | | |
|-----|------|-----|-------------------|-----|-------|
| 施設名 | 福社会館 | 運営者 | 社会福祉法人茅ヶ崎市社会福祉事業団 | 担当課 | 福祉政策課 |
|-----|------|-----|-------------------|-----|-------|

施設紹介

平成29年4月1日現在

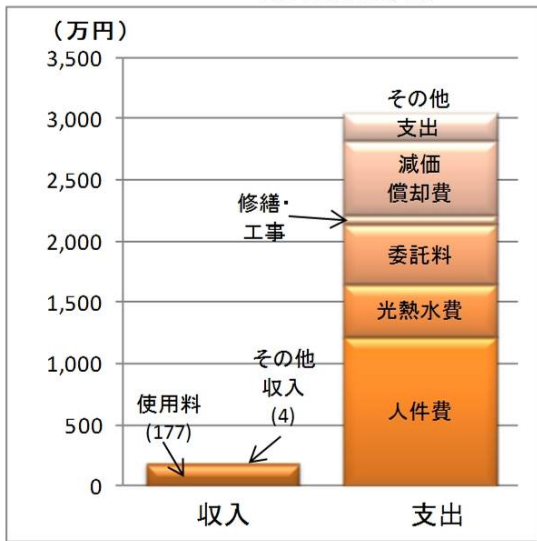
福社会館は、各種団体の講演会や講習会のほか、市民生活の改善向上のための会合や福祉活動にご利用いただける施設です。大広間にはカラオケ設備があり、多くの方に利用されています。一般の使用は有料ですが、福祉関係団体などは、使用料が減免されます。また、高齢者福祉のため、囲碁・将棋が楽しめる娛樂室や、ヘルストロンがご利用いただけます。

施設データ

| | | | |
|-------|---------------------------------|-------|--------------|
| 住所 | 中海岸二丁目2番42号 | 電話 | 0467-85-3347 |
| 開館時間 | 9時～21時(7月～9月は8時30分から) | | |
| 休館日 | 月曜日(休日の時は翌日)、12月28日～1月4日 | | |
| 利用料金 | あり | 主な利用者 | 高齢者 |
| 常駐職員数 | 3人(常勤 0人、再任用等 1人、非常勤 2人、派遣等 0人) | | |

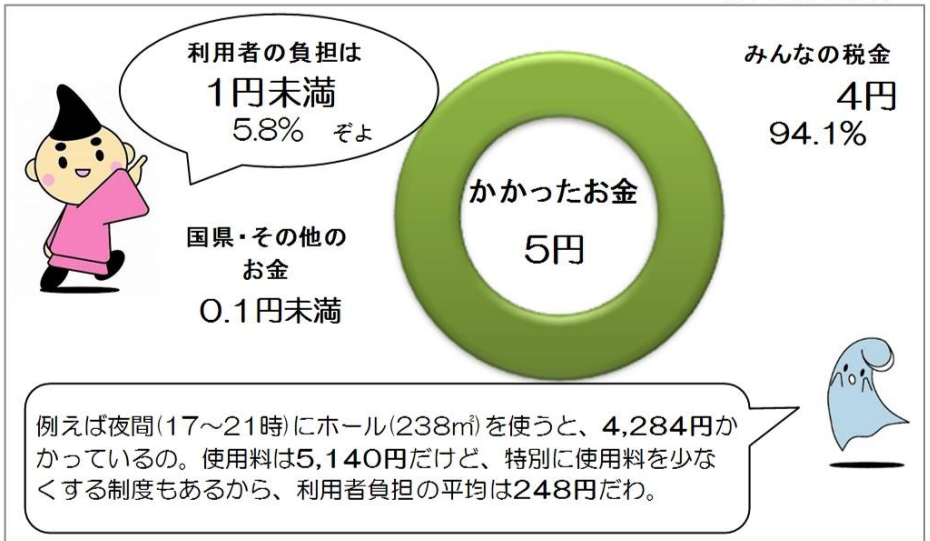
収入と支出

※4年間の平均です



1㎡を1時間運営するのにかけたお金

※4年間の平均です



施設稼働率【貸室の稼働率】

| | 高い部屋 | 低い部屋 |
|-----|-----------|------------|
| H25 | ホール 69.0% | 集会室4 30.8% |
| H26 | ホール 66.3% | 集会室4 29.7% |
| H27 | ホール 70.2% | 集会室2 37.6% |
| H28 | 大広間 71.5% | 集会室2 41.9% |

■稼働率の計算

$$\text{稼働率} = \frac{\text{1年間の利用があった使用区分の数}}{\text{1年間の利用可能な使用区分の数}}$$

※使用区分とは午前、午後、夜間などで区切った時間帯です