

## 17 駐輪場・駐車場

施設番号	施設名	複合施設	賃借
17-1	新栄町第一自転車駐車場	—	
17-2	新栄町第二自転車駐車場	—	
17-3	新栄町第三自転車駐車場	男女共同参画推進センターいこりあ	
17-4	ツインウェイヴ北自転車駐車場	—	
17-5	ツインウェイヴ南自転車駐車場	—	
17-6	幸町自転車駐車場	—	
17-7	幸町第二自転車駐車場	—	○
17-8	共恵自転車駐車場	—	○
17-9	本宿町自転車駐車場	—	○
17-10	茅ヶ崎第1駐車場 (市営茅ヶ崎駐車場)	—	
17-11	東海岸南自動車駐車場	—	○

茅ヶ崎市には、**9つの駐輪場**と**2つの自動車駐車場**があります。

全ての施設で指定管理者制度を導入し、**民間の力を活用**して運営しています。

**使用料収入**があることから、収入が支出を上回る施設が**1施設**あります。

一方で、市の負担割合が50%以上の施設もあります。

年間で、おおむね**500万円～8,800万円程度**のお金がかかっています。

全ての施設で稼働率が高く、**幸町自転車駐車場**は、年間で**118万台以上**の利用があり、**7,400万円程度**の使用料収入があります。

ちがさ貴族 波の精霊  
えぼし麻呂 & ミーナ





図表 29 駐輪場・駐車場の配置図



◆幸町第二自転車駐車場

施設別調査票(平成29年4月1日現在)						施設番号		17-1						
施設名		新栄町第一自転車駐車場			用途		駐輪・駐車場施設							
所在地		新栄町13番45号			施設所管課		安全対策課							
■土地・建物情報														
施設総規模	敷地面積[m <sup>2</sup> ]	686.13		バリアフリー	建物名称	建築構造	建築年月日(取得日)	耐震性						
	建築面積[m <sup>2</sup> ]	541.22		無	自転車駐車場	鉄筋コンクリート造	S57.1.30	有						
	延床面積[m <sup>2</sup> ]	1,608.83												
■施設運営情報														
設置目的		市民の利便に資するため			施設管理者		公益社団法人茅ヶ崎市シルバー人材センター							
					施設運営者		公益社団法人茅ヶ崎市シルバー人材センター							
設置根拠		茅ヶ崎市自転車駐車場条例			指定管理導入年度		平成18年度							
利用時間		6時～22時			指定管理期間		平成28年4月1日～平成32年3月31日							
休場日		1月1日～3日			主な利用者		制限なし							
使用料・手数料の法令規程		茅ヶ崎市自転車駐車場条例			常駐職員数[人]		常勤職員	再任用等	非常勤	派遣等	計			
施設管理方法		指定管理					0	0	0	2	2			
■事業情報														
自主事業(回数、参加者数)		-												
特色のある設備・サービス		-												
委託業務		有 (主な業務 消防設備保守、駐車装置保守、夜間警備)												
■施設経費					■運営・利用状況									
費目名		平成25年度	平成26年度	平成27年度	平成28年度	平均	項目名		平成25年度	平成26年度	平成27年度	平成28年度	平均	
収入(円)	使用料・手数料	30,619,693	29,803,253	28,622,890	27,358,217	29,101,013	常駐職員数[人]		2	2	2	2	2	
	国県支出金	0	0	0	0	0	施設利用台数[台]		561,387	550,669	516,476	498,238	531,693	
	その他収入	0	0	0	0	0	開場日数[日]		362	362	363	362	362	
	収入計(A)	30,619,693	29,803,253	28,622,890	27,358,217	29,101,013								
支出(円)	人件費	19,078,325	19,742,013	19,914,344	20,503,258	19,809,485	■利用状況[稼働率%]							
	光熱水費	1,865,226	1,938,203	1,831,028	1,678,378	1,828,209	名称		収容台数	平成25年度	平成26年度	平成27年度	平成28年度	平均
	委託料	1,118,083	848,410	828,808	830,778	906,520	自転車		1,992	77.9	76.4	71.4	69.1	73.7
	修繕費・工事請負費	1,123,177	1,123,177	1,123,177	1,123,177	1,123,177	1日あたりの利用台数		-	1,550.8	1,521.2	1,422.8	1,376.3	1,467.8
	主な建物の減価償却費	5,646,993	5,646,993	5,646,993	5,646,993	5,646,993								
	その他支出	2,630,040	2,913,044	2,848,499	2,976,020	2,841,901								
	支出計(B)	31,461,844	32,211,840	32,192,849	32,758,604	32,156,284								
市の負担額(C)(B)-(A)		842,151	2,408,587	3,569,959	5,400,387	3,055,271								
市の負担割合(C)/(B)		2.7%	7.5%	11.1%	16.5%	9.5%								
(参考)指定管理料		0	0	0	0	0								
■コスト分析[円]														
		平成25年度	平成26年度	平成27年度	平成28年度	平均								
利用1台あたり		56	58	62	66	61								
㎡1時間あたり		3.4	3.5	3.4	3.5	3.5								
■備考		※利用台数:一時利用台数+定期利用台数(駐車スペースを確保している為、発行時期から毎日利用したとして算出)												



施設名 **新栄町第一自転車駐車場**

運営者 **公益社団法人茅ヶ崎市シルバー人材センター**

担当課

**安全対策課**

### 施設紹介

平成29年4月1日現在

駅周辺の自転車利用者の利便と放置自転車の一掃をはかるため、自転車駐車場を設置しています。通勤通学や駅周辺への買い物は、環境にやさしく、健康にも良い自転車でおこしてください。そして自転車駐車場をご利用ください。新栄町第一自転車駐車場は、自転車の収容台数が1,992台、原動機付自転車の駐車場はありません。

### 施設データ

**住所** 新栄町13番45号

**電話** 0467-86-8101

**利用時間** 6時～22時

**休場日** 1月1日～3日

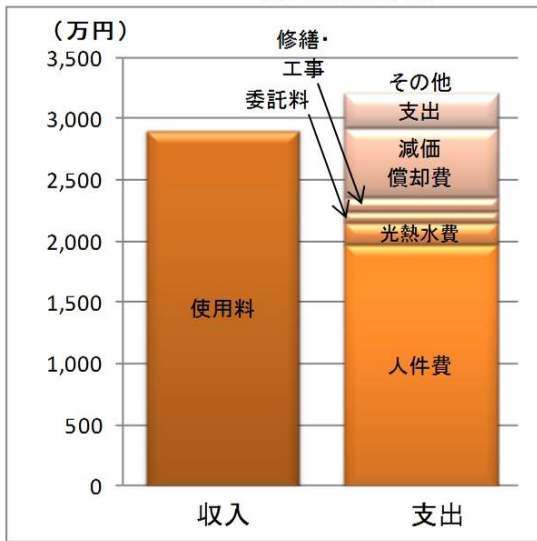
**利用料金** あり

**主な利用者** 制限なし

**常駐職員数** 2人（常勤 0人、再任用等 0人、非常勤 0人、派遣等 2人）

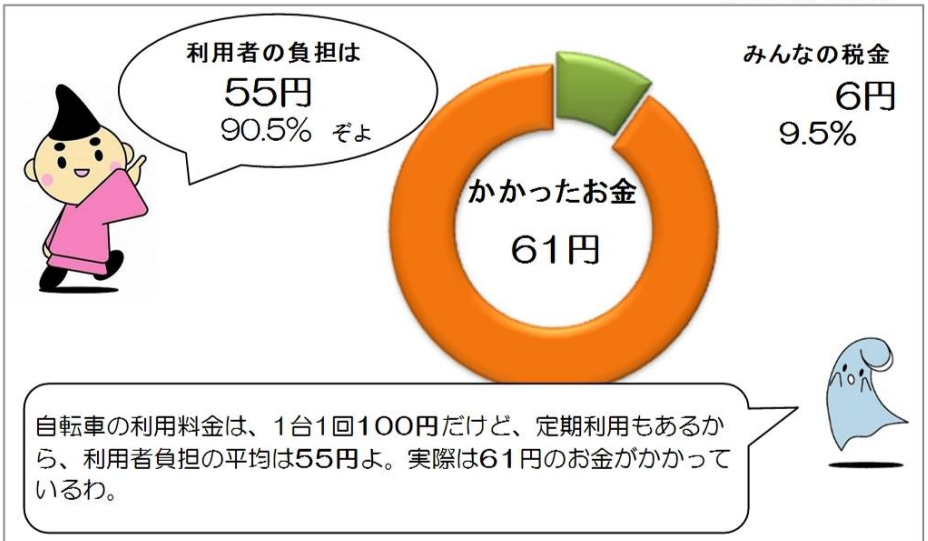
### 収入と支出

※4年間の平均です



### 1回の利用にかかったお金

※4年間の平均です



### 施設稼働率

	稼働率	1日あたりの利用台数
H25	77.9 %	1,551 台/日
H26	76.4 %	1,521 台/日
H27	71.4 %	1,423 台/日
H28	69.1 %	1,376 台/日

■稼働率の計算

$$\text{稼働率} = \frac{\text{1日平均利用台数 (年間総利用台数} \div \text{年間開場数)}}{\text{収容可能台数}}$$

施設別調査票(平成29年4月1日現在)						施設番号		17-2					
施設名		新栄町第二自転車駐車場			用途		駐輪・駐車場施設						
所在地		新栄町13番45号			施設所管課		安全対策課						
■土地・建物情報													
施設 総 規 模	敷地面積[m <sup>2</sup> ]	761.30		バリアフリー	建物名称	建築構造	建築年月日 (取得日)	耐震性					
	建築面積[m <sup>2</sup> ]	597.78		無	自転車駐車場	鉄筋コンクリート造	H2.10.23	有					
	延床面積[m <sup>2</sup> ]	2,435.34											
■施設運営情報													
設置目的		市民の利便に資するため			施設管理者		公益社団法人茅ヶ崎市シルバー人材センター						
					施設運営者		公益社団法人茅ヶ崎市シルバー人材センター						
設置根拠		茅ヶ崎市自転車駐車場条例			指定管理導入年度		平成18年度						
利用時間		6時～22時			指定管理期間		平成28年4月1日～平成32年3月31日						
休場日		1月1日～3日			主な利用者		制限なし						
使用料・手数料の 法令規程		茅ヶ崎市自転車駐車場条例			常駐職員数[人]		常勤職員	再任用等	非常勤	派遣等	計		
施設管理方法		指定管理					1	0	1	2	4		
■事業情報													
自主事業(回数、参加者数)		レインコート、ワイヤー錠を販売(レインコート188枚、ワイヤー錠4個)											
特色のある設備・サービス		高齢者・乳幼児連れの方などを対象に優先スペースを設置している。											
委託業務		有 (主な業務 消防設備保守、駐車設備保守、夜間整備 )											
■施設経費					■運営・利用状況								
費目名		平成25年度	平成26年度	平成27年度	平成28年度	平均	項目名	平成25年度	平成26年度	平成27年度	平成28年度	平均	
収入 (円)	使用料・ 手数料	33,477,875	32,710,296	31,326,980	29,977,519	31,873,168	常駐職員数[人]	4	4	4	4	4	
	国県支出金	0	0	0	0	0	施設利用台数[台]	642,395	631,884	591,179	570,905	609,091	
	その他収入	0	3,850	8,140	9,650	5,410	開場日数[日]	362	362	363	362	362	
	収入計(A)	33,477,875	32,714,146	31,335,120	29,987,169	31,878,578							
支出 (円)	人件費	21,522,284	22,394,407	22,588,743	22,741,285	22,311,680	■利用状況[稼働率%]						
	光熱水費	2,765,192	2,935,888	2,773,688	2,405,306	2,720,019	名称	収容 台数	平成25年度	平成26年度	平成27年度	平成28年度	平均
	委託料	1,810,514	1,665,908	1,605,790	1,511,013	1,648,306	自転車	2,377	75.6	74.4	69.4	66.3	71.4
	修繕費・ 工事請負費 主な建物の 減価償却費	1,653,442	1,653,442	1,653,442	1,653,442	1,653,442	1日あたりの利用台数	-	1,774.6	1,745.5	1,628.6	1,577.1	1,681.5
	その他支出	2,923,626	3,283,201	3,141,643	3,465,751	3,203,555							
	支出計(B)	41,332,962	42,590,750	42,421,210	42,434,701	42,194,906							
	市の負担額(C) (B)-(A)	7,855,087	9,876,604	11,086,090	12,447,532	10,316,328							
市の負担割合 (C)/(B)	19.0%	23.2%	26.1%	29.3%	24.4%								
(参考)指定管理料	0	0	0	0	0								
■コスト分析[円]													
		平成25年度	平成26年度	平成27年度	平成28年度	平均							
利用1台あたり		64	67	72	74	69							
㎡1時間あたり		2.9	3.0	3.0	3.0	3.0							
■備考		※利用台数:一時利用台数+定期利用台数(駐車スペースを確保している為、発行時期から毎日利用したとして算出)											



17-2

施設名 **新栄町第二自転車駐車場**運営者 **公益社団法人茅ヶ崎市シ  
ルバー人材センター**

担当課

**安全対策課**

## 施設紹介

平成29年4月1日現在

駅周辺の自転車利用者の利便と放置自転車の一掃をはかるため、自転車駐車場を設置しています。通勤通学や駅周辺への買い物は、環境にやさしく、健康にも良い自転車でおこしてください。そして自転車駐車場をご利用ください。新栄町第二自転車駐車場は、自転車の収容台数が2,377台、原動機付自転車の駐車場はありません。

## 施設データ

住所

新栄町13番45号

電話

0467-58-6689

利用時間

6時～22時

休場日

1月1日～3日

利用料金

あり

主な利用者

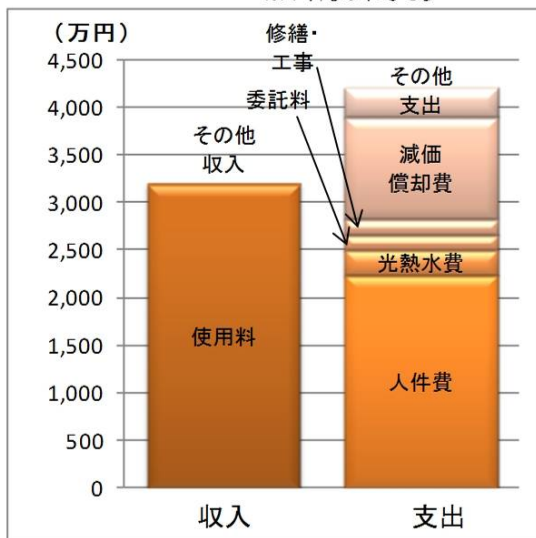
制限なし

常駐職員数

4人（常勤 1人、再任用等 0人、非常勤 1人、派遣等 2人）

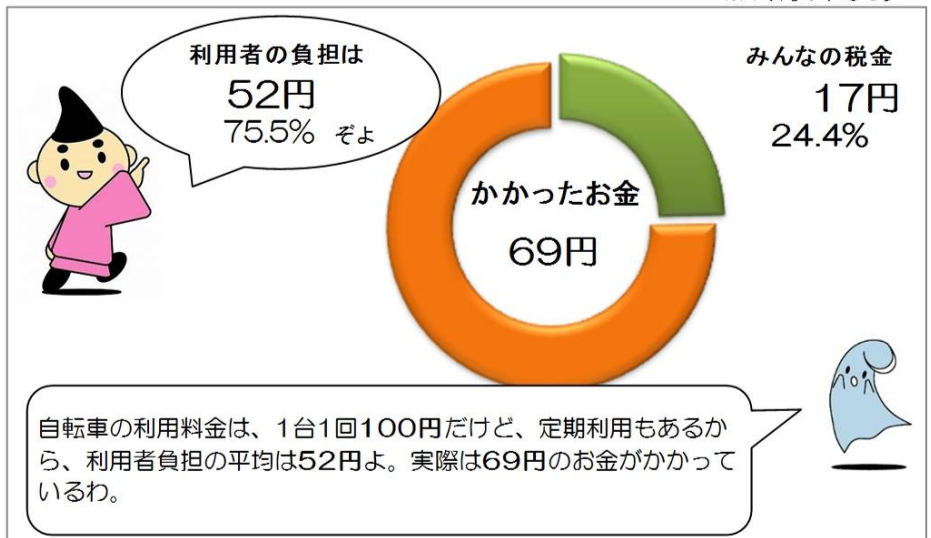
## 収入と支出

※4年間の平均です



## 1回の利用にかかったお金

※4年間の平均です



## 施設稼働率

年度	稼働率	1日あたりの利用台数
H25	75.6 %	1775 台/日
H26	74.4 %	1746 台/日
H27	69.4 %	1629 台/日
H28	66.3 %	1577 台/日

■稼働率の計算

$$\text{稼働率} = \frac{\text{1日平均利用台数}}{\text{年間総利用台数} \div \text{年間開場数}} \div \text{収容可能台数}$$

施設別調査票(平成29年4月1日現在)						施設番号		17-3						
施設名		新栄町第三自転車駐車場				用途		駐輪・駐車場施設						
所在地		新栄町12番12号茅ヶ崎トラストビル地下1階				施設所管課		安全対策課						
<b>■土地・建物情報</b>														
施設 総 規 模	敷地面積[m <sup>2</sup> ]	- ※いこりあと同一敷地				バリアフリー	建物名称	建築構造	建築年月日 (取得日)	耐震性				
	建築面積[m <sup>2</sup> ]	935.02				無	自転車駐車場	鉄筋コンクリート造	H10.1.26	有				
	延床面積[m <sup>2</sup> ]	570.97 ※自転車駐車場の面積												
<b>■施設運営情報</b>														
設置目的		市民の利便に資するため				施設管理者		公益社団法人茅ヶ崎市シルバー人材センター						
						施設運営者		公益社団法人茅ヶ崎市シルバー人材センター						
設置根拠		茅ヶ崎市自転車駐車場条例				指定管理導入年度		平成18年度						
利用時間		6時～22時				指定管理期間		平成28年4月1日～平成32年3月31日						
休場日		1月1日～3日				主な利用者		制限なし						
使用料・手数料の 法令規程		茅ヶ崎市自転車駐車場条例				常駐職員数[人]		常勤職員	再任用等	非常勤	派遣等	計		
施設管理方法		指定管理						0	0	0	2	2		
<b>■事業情報</b>														
自主事業(回数、参加者数)		-												
特色のある設備・サービス		トラストビル利用者への利用券配布。高齢者・乳幼児連れの方などを対象に優先スペースを設置している。												
委託業務		有 (主な業務 駐車装置保守 )												
<b>■施設経費</b>						<b>■運営・利用状況</b>								
費目名		平成25年度	平成26年度	平成27年度	平成28年度	平均	項目名		平成25年度	平成26年度	平成27年度	平成28年度	平均	
収入 (円)	使用料・ 手数料	10,430,832	10,145,541	10,003,050	9,822,659	10,100,521	常駐職員数[人]		2	2	2	2	2	
	国県支出金	0	0	0	0	0	施設利用台数[台]		175,469	171,969	164,294	160,928	168,165	
	その他収入	0	0	0	0	0	開場日数[日]		362	362	363	362	362	
	収入計(A)	10,430,832	10,145,541	10,003,050	9,822,659	10,100,521								
支出 (円)	人件費	12,992,941	13,374,259	13,626,591	13,954,783	13,487,143	<b>■利用状況[稼働率%]</b>							
	光熱水費	976,571	1,048,892	986,141	940,095	987,925	名称		収容 台数	平成25年度	平成26年度	平成27年度	平成28年度	平均
	委託料	292,798	321,724	310,769	268,565	298,464	自転車		556	87.2	85.4	81.4	80.0	83.5
	修繕費・ 工事請負費 主な建物の 減価償却費	13,223	13,223	13,223	13,223	13,223	1日あたりの利用台数		-	484.7	475.1	452.6	444.6	464.3
	その他支出	946,721	1,042,759	1,040,079	1,217,093	1,061,663								
	支出計(B)	21,159,429	21,738,032	21,913,978	22,330,934	21,785,593								
	市の負担額(C) (B)-(A)	10,728,597	11,592,491	11,910,928	12,508,275	11,685,073								
市の負担割合 (C)÷(B)	50.7%	53.3%	54.4%	56.0%	53.6%									
(参考)指定管理料	0	0	0	0	0									
<b>■コスト分析[円]</b>														
		平成25年度	平成26年度	平成27年度	平成28年度	平均								
利用1台あたり		121	126	133	139	130								
㎡1時間あたり		6.4	6.6	6.6	6.8	6.6								
<b>■備考</b>		※利用台数:一時利用台数+定期利用台数(駐車スペースを確保している為、発行時期から毎日利用したとして算出)												



施設名 **新栄町第三自転車駐車場**

運営者 **公益社団法人茅ヶ崎市シルバー人材センター**

担当課

**安全対策課**

## 施設紹介

平成29年4月1日現在

駅周辺の自転車利用者の利便と放置自転車の一掃をはかるため、自転車駐車場を設置しています。通勤通学や駅周辺への買い物は、環境にやさしく、健康にも良い自転車でおこしてください。そして自転車駐車場をご利用ください。新栄町第三自転車駐車場は、自転車の収容台数が556台、原動機付自転車の駐車場はありません。

## 施設データ

住所

新栄町12番12号茅ヶ崎トラストビル地下1階

電話

0467-57-3339

利用時間

6時～22時

休場日

1月1日～3日

利用料金

あり

主な利用者

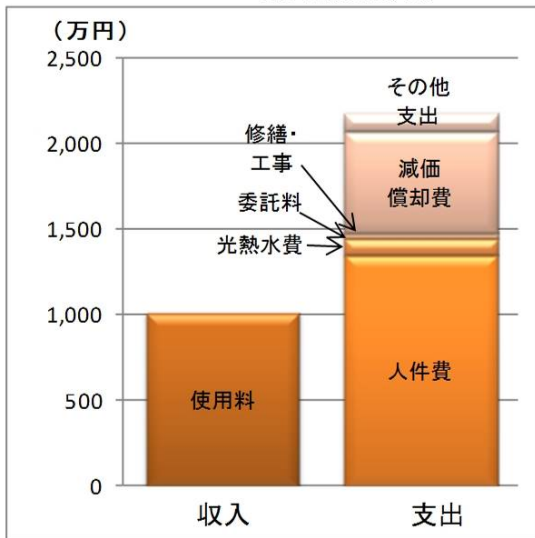
制限なし

常駐職員数

2人（常勤 0人、再任用等 0人、非常勤 0人、派遣等 2人）

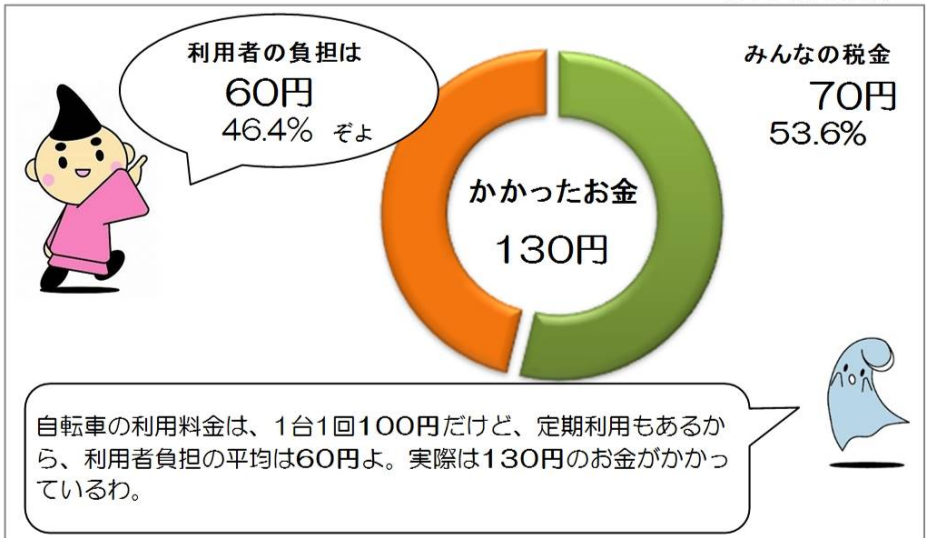
## 収入と支出

※4年間の平均です



## 1回の利用にかかったお金

※4年間の平均です



## 施設稼働率

	稼働率	1日あたりの利用台数
H25	87.2 %	485 台/日
H26	85.4 %	475 台/日
H27	81.4 %	453 台/日
H28	80.0 %	445 台/日

■稼働率の計算

$$\text{稼働率} = \frac{\text{1日平均利用台数}}{\text{年間総利用台数} \div \text{年間開場数}} \div \text{収容可能台数}$$



施設別調査票(平成29年4月1日現在)						施設番号		17-4					
施設名		ツインウェイヴ北自転車駐車場				用途		駐輪・駐車場施設					
所在地		新栄町3番34号				施設所管課		安全対策課					
■土地・建物情報													
施設 総 規 模	敷地面積[m <sup>2</sup> ]	1,618.03			バリアフリー	建物名称	建築構造	建築年月日 (取得日)	耐震性				
	建築面積[m <sup>2</sup> ]	362.25			無	自転車駐車場	鉄骨造	H7.5.12	有				
	延床面積[m <sup>2</sup> ]	853.75				自転車駐車場	鉄骨造	H8.3.18	有				
■施設運営情報													
設置目的		市民の利便に資するため			施設管理者		公益社団法人茅ヶ崎市シルバー人材センター						
					施設運営者		公益社団法人茅ヶ崎市シルバー人材センター						
設置根拠		茅ヶ崎市自転車駐車場条例			指定管理導入年度		平成18年度						
利用時間		6時～22時			指定管理期間		平成28年4月1日～平成32年3月31日						
休場日		1月1日～3日			主な利用者		制限なし						
使用料・手数料の 法令規程		茅ヶ崎市自転車駐車場条例			常駐職員数[人]		常勤職員	再任用等	非常勤	派遣等	計		
施設管理方法		指定管理					1	0	1	2	4		
■事業情報													
自主事業(回数、参加者数)		レインコート、ワイヤー錠を販売(レインコート132枚、ワイヤー錠2個)											
特色のある設備・サービス		125ccまでの原付バイクが駐車できる。											
委託業務		有 (主な業務 夜間警備 )											
■施設経費						■運営・利用状況							
費目名		平成25年度	平成26年度	平成27年度	平成28年度	平均	項目名	平成25年度	平成26年度	平成27年度	平成28年度	平均	
収入 (円)	使用料・ 手数料	25,369,350	25,138,315	25,318,655	24,847,955	25,168,569	常駐職員数[人]	4	4	4	4	4	
	国県支出金	0	0	0	0	0	施設利用台数[台]	346,365	343,971	347,034	342,903	345,068	
	その他収入	0	3,300	5,610	5,830	3,685	開場日数[日]	362	362	363	362	362	
	収入計(A)	25,369,350	25,141,615	25,324,265	24,853,785	25,172,254							
支出 (円)	人件費	20,073,092	21,310,492	22,093,696	23,551,428	21,757,177	■利用状況[稼働率%]						
	光熱水費	779,955	800,835	735,877	647,186	740,963	名称	収容 台数	平成25年度	平成26年度	平成27年度	平成28年度	平均
	委託料	412,274	482,765	259,926	275,848	357,703	自転車	500	120.2	121.5	125.3	122.4	122.4
	修繕費・ 工事請負費	431,275	431,275	431,275	431,275	431,275	原付等	500	71.2	68.6	65.9	67.1	68.2
	主な建物の 減価償却費	2,300,116	2,300,116	2,300,116	2,300,116	2,300,116	1日あたりの利用台数	-	956.8	950.2	956.0	947.2	952.6
	その他支出	2,409,458	2,781,914	2,865,747	2,905,970	2,740,772							
	支出計(B)	26,406,170	28,107,397	28,686,637	30,111,823	28,328,007							
市の負担額(C) (B)-(A)		1,036,820	2,965,782	3,362,372	5,258,038	3,155,753							
市の負担割合 (C)/(B)		3.9%	10.6%	11.7%	17.5%	11.1%							
(参考)指定管理料		0	0	0	0	0							
■コスト分析[円]													
		平成25年度	平成26年度	平成27年度	平成28年度	平均							
利用1台あたり		76	82	83	88	82							
㎡1時間あたり		5.3	5.7	5.8	6.1	5.7							
■備考		※利用台数:一時利用台数+定期利用台数(駐車スペースを確保している為、発行時期から毎日利用したとして算出)											



施設名 ツインウェイヴ北自転車駐車場

運営者 公益社団法人茅ヶ崎市シルバー人材センター

担当課

安全対策課

### 施設紹介

平成29年4月1日現在

駅周辺の自転車利用者の利便と放置自転車の一掃をはかるため、自転車駐車場を設置しています。通勤通学や駅周辺への買い物は、環境にやさしく、健康にも良い自転車でおこしてください。そして自転車駐車場をご利用ください。ツインウェイヴ北自転車駐車場は、自転車の収容台数が500台、原動機付自転車と125ccのバイクが500台です。

### 施設データ

住所 新栄町3番34号

電話 0467-57-2225

利用時間 6時～22時

休場日 1月1日～3日

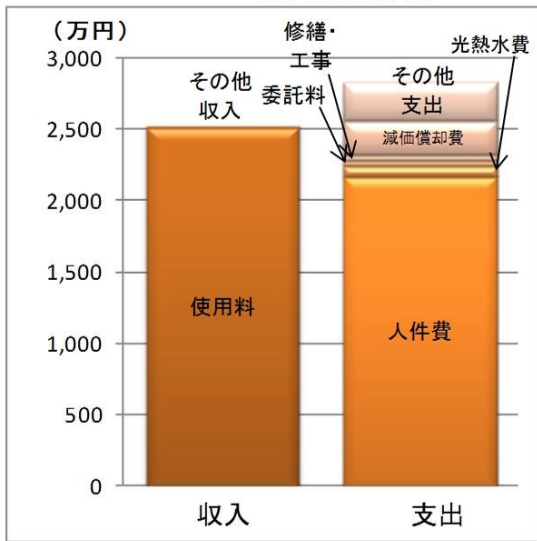
利用料金 あり

主な利用者 制限なし

常駐職員数 4人（常勤 1人、再任用等 0人、非常勤 1人、派遣等 2人）

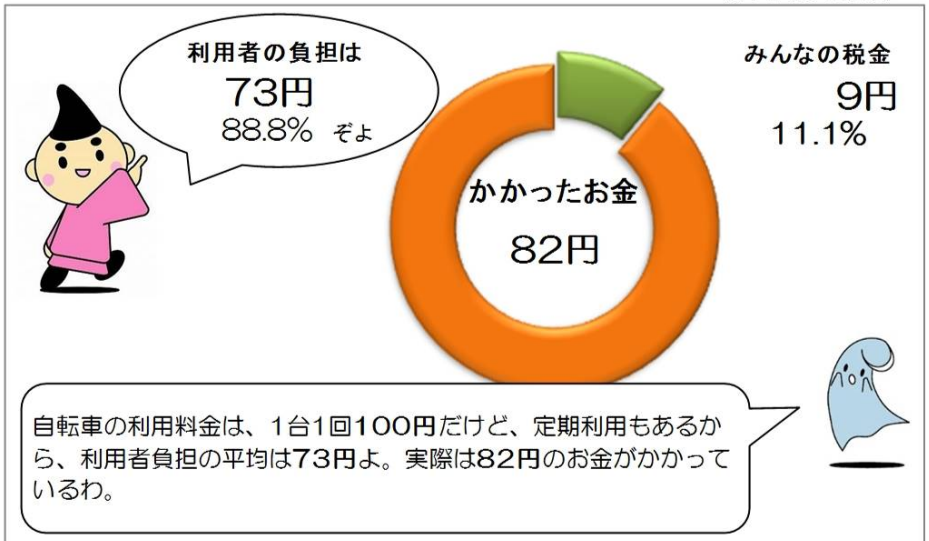
### 収入と支出

※4年間の平均です



### 1回の利用にかかったお金

※4年間の平均です



### 施設稼働率

	自転車稼働率	原付稼働率	1日あたりの利用台数
H25	120.2 %	71.2 %	957 台/日
H26	121.5 %	68.6 %	950 台/日
H27	125.3 %	65.9 %	956 台/日
H28	122.4 %	67.1 %	947 台/日

#### ■稼働率の計算

$$\text{稼働率} = \frac{\text{1日平均利用台数}}{\text{年間総利用台数} \div \text{年間開場数}} \div \text{収容可能台数}$$

施設別調査票(平成29年4月1日現在)						施設番号		17-5						
施設名		ツインウェイヴ南自転車駐車場				用途		駐輪・駐車場施設						
所在地		共恵一丁目9番15号				施設所管課		安全対策課						
■土地・建物情報														
施設総規模	敷地面積[m <sup>2</sup> ]	861.62			バリアフリー	建物名称	建築構造	建築年月日(取得日)		耐震性				
	建築面積[m <sup>2</sup> ]	172.48			無	自転車駐車場	鉄骨造	H8.3.27		有				
	延床面積[m <sup>2</sup> ]	429.73												
■施設運営情報														
設置目的		市民の利便に資するため				施設管理者		公益社団法人茅ヶ崎市シルバー人材センター						
						施設運営者		公益社団法人茅ヶ崎市シルバー人材センター						
設置根拠		茅ヶ崎市自転車駐車場条例				指定管理導入年度		平成18年度						
利用時間		7時～22時				指定管理期間		平成28年4月1日～平成32年3月31日						
休場日		1月1日～3日				主な利用者		制限なし						
使用料・手数料の法令規程		茅ヶ崎市自転車駐車場条例				常駐職員数[人]	常勤職員	再任用等	非常勤	派遣等	計			
施設管理方法		指定管理					0	0	0	2	2			
■事業情報														
自主事業(回数、参加者数)		-												
特色のある設備・サービス		子育て支援センター利用者へ利用券の配布。												
委託業務		有 (主な業務 夜間警備 )												
■施設経費						■運営・利用状況								
費目名		平成25年度	平成26年度	平成27年度	平成28年度	平均	項目名		平成25年度	平成26年度	平成27年度	平成28年度	平均	
収入(円)	使用料・手数料	13,563,800	13,973,140	13,578,180	12,576,690	13,422,953	常駐職員数[人]		2	2	2	2	2	
	国県支出金	0	0	0	0	0	施設利用台数[台]		223,245	231,230	226,860	216,541	224,469	
	その他収入	0	0	0	0	0	開場日数[日]		362	362	363	362	362	
	収入計(A)	13,563,800	13,973,140	13,578,180	12,576,690	13,422,953								
支出(円)	人件費	14,654,198	15,388,829	15,282,421	15,540,145	15,216,398	■利用状況[稼働率%]							
	光熱水費	359,815	363,483	328,571	290,655	335,631	名称		収容台数	平成25年度	平成26年度	平成27年度	平成28年度	平均
	委託料	346,294	159,804	152,150	146,479	201,182	自転車		490	125.9	130.4	127.5	122.1	126.5
	修繕費・工事請負費	113,072	113,072	113,072	113,072	113,072	1日あたりの利用台数		-	616.7	638.8	625.0	598.2	619.7
	主な建物の減価償却費	2,028,309	2,028,309	2,028,309	2,028,309	2,028,309								
	その他支出	1,299,905	1,515,006	1,435,419	1,441,008	1,422,835								
	支出計(B)	18,801,593	19,568,503	19,339,942	19,559,668	19,317,426								
市の負担額(C)(B)-(A)		5,237,793	5,595,363	5,761,762	6,982,978	5,894,474								
市の負担割合(C)/(B)		27.9%	28.6%	29.8%	35.7%	30.5%								
(参考)指定管理料		0	0	0	0	0								
■コスト分析[円]														
		平成25年度	平成26年度	平成27年度	平成28年度	平均								
利用1台あたり		84	85	85	90	86								
㎡1時間あたり		8.1	8.4	8.3	8.4	8.3								
■備考		※利用台数:一時利用台数+定期利用台数(駐車スペースを確保している為、発行時期から毎日利用したとして算出)												



施設名 ツインウェイヴ南自転車駐車場

運営者 公益社団法人茅ヶ崎市シルバー人材センター

担当課

安全対策課

### 施設紹介

平成29年4月1日現在

駅周辺の自転車利用者の利便と放置自転車の一掃をはかるため、自転車駐車場を設置しています。通勤通学や駅周辺への買い物は、環境にやさしく、健康にも良い自転車でおこしてください。そして自転車駐車場をご利用ください。ツインウェイヴ南自転車駐車場は、自転車の収容台数が490台、原動機付自転車の駐車場はありません。

### 施設データ

住所 共恵一丁目9番15号

電話 0467-58-0039

利用時間 7時～22時

休場日 1月1日～3日

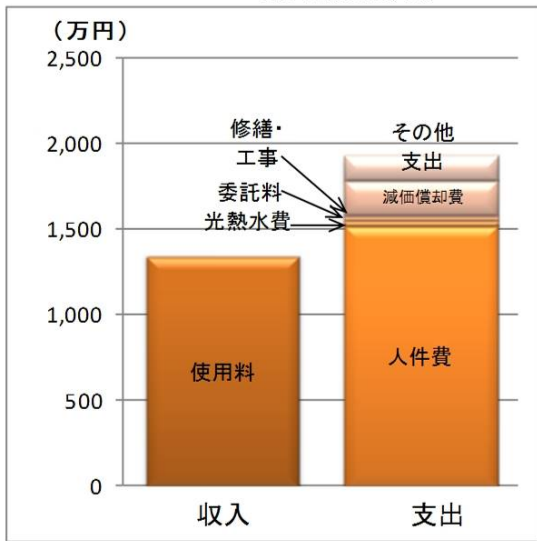
利用料金 あり

主な利用者 制限なし

常駐職員数 2人（常勤 0人、再任用等 0人、非常勤 0人、派遣等 2人）

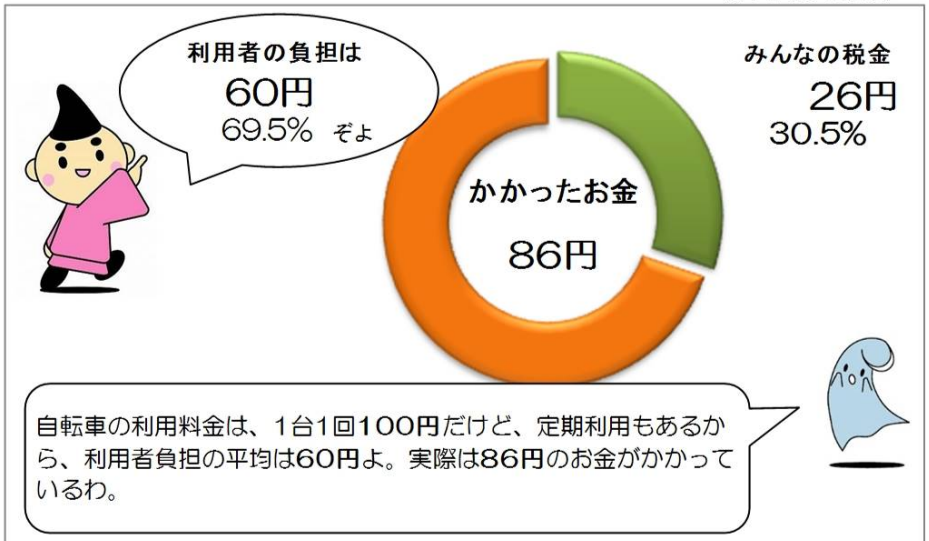
### 収入と支出

※4年間の平均です



### 1回の利用にかかったお金

※4年間の平均です



### 施設稼働率

年度	稼働率	1日あたりの利用台数
H25	125.9 %	617 台/日
H26	130.4 %	639 台/日
H27	127.5 %	625 台/日
H28	122.1 %	598 台/日

■稼働率の計算

$$\text{稼働率} = \frac{\text{1日平均利用台数}}{\text{年間総利用台数} \div \text{年間開場数}} \times \text{収容可能台数}$$

施設別調査票(平成29年4月1日現在)						施設番号		17-6					
施設名		幸町自転車駐車場			用途		駐輪・駐車場施設						
所在地		幸町21番7号			施設所管課		安全対策課						
■土地・建物情報													
施設 総 規 模	敷地面積[m <sup>2</sup> ]	1,111.52		バリアフリー	建物名称	建築構造	建築年月日 (取得日)	耐震性					
	建築面積[m <sup>2</sup> ]	529.65		無	自転車駐車場	鉄骨造	S60.3.29	有					
	延床面積[m <sup>2</sup> ]	2,158.72											
■施設運営情報													
設置目的		市民の利便に資するため			施設管理者		公益社団法人茅ヶ崎市シルバー人材センター						
					施設運営者		公益社団法人茅ヶ崎市シルバー人材センター						
設置根拠		茅ヶ崎市自転車駐車場条例			指定管理導入年度		平成18年度						
利用時間		6時～22時			指定管理期間		平成28年4月1日～平成32年3月31日						
休場日		1月1日～3日			主な利用者		制限なし						
使用料・手数料の 法令規程		茅ヶ崎市自転車駐車場条例			常駐職員数[人]		常勤職員	再任用等	非常勤	派遣等	計		
施設管理方法		指定管理					1	0	1	3	5		
■事業情報													
自主事業(回数、参加者数)		レインコート、ワイヤー錠を販売(レインコート421枚、ワイヤー錠19個)											
特色のある設備・サービス		高齢者・乳幼児連れの方などを対象に優先スペースを設置している。											
委託業務		有 (主な業務 消防設備保守、サイクルペアー保守、夜間警備 )											
■施設経費					■運営・利用状況								
費目名		平成25年度	平成26年度	平成27年度	平成28年度	平均	項目名	平成25年度	平成26年度	平成27年度	平成28年度	平均	
収入 (円)	使用料・ 手数料	74,927,800	76,032,575	74,880,451	73,747,860	74,897,172	常駐職員数[人]	5	5	5	5	5	
	国県支出金	0	0	0	0	0	施設利用台数[台]	1,190,402	1,202,733	1,177,513	1,167,404	1,184,513	
	その他収入	0	3,960	25,180	22,550	12,923	開場日数[日]	362	362	363	362	362	
	収入計(A)	74,927,800	76,036,535	74,905,631	73,770,410	74,910,094							
支出 (円)	人件費	33,347,638	35,392,461	35,914,138	36,867,459	35,380,424	■利用状況[稼働率%]						
	光熱水費	2,127,079	2,238,674	2,149,829	1,935,796	2,112,845	名称	収容 台数	平成25年度	平成26年度	平成27年度	平成28年度	平均
	委託料	1,223,768	1,129,021	1,080,586	1,062,803	1,124,045	自転車	2,735	111.8	112.9	110.4	109.5	111.2
	修繕費・ 工事請負費	610,765	610,765	610,765	610,765	610,765	原付等	242	98.2	99.9	96.0	95.1	97.3
	主な建物の 減価償却費	4,274,265	4,274,265	1,295,249	0	2,460,945	1日あたりの利用台数	-	3,288.4	3,322.5	3,243.8	3,224.9	3,269.9
	その他支出	11,670,135	12,772,582	9,621,204	7,018,408	10,270,582							
	支出計(B)	53,253,650	56,417,768	50,671,771	47,495,231	51,959,605							
市の負担額(C) (B)-(A)		-21,674,150	-19,618,767	-24,233,860	-26,275,179	-22,950,489							
市の負担割合 (C)/(B)		-40.7%	-34.8%	-47.8%	-55.3%	-44.2%							
(参考)指定管理料		0	0	0	0	0							
■コスト分析[円]													
		平成25年度	平成26年度	平成27年度	平成28年度	平均							
利用1台あたり		45	47	43	41	44							
㎡1時間あたり		4.3	4.5	4.0	3.8	4.2							
■備考		※利用台数:一時利用台数+定期利用台数(駐車スペースを確保している為、発行時期から毎日利用したとして算出) ※市の負担額が-(マイナス)の年度は、収入が支出を上回ったことを表しています。											



17-6

施設名

幸町自転車駐車場

運営者

公益社団法人茅ヶ崎市シ  
ルバー人材センター

担当課

安全対策課

## 施設紹介

平成29年4月1日現在

駅周辺の自転車利用者の利便と放置自転車の一掃をはかるため、自転車駐車場を設置しています。通勤通学や駅周辺への買い物は、環境にやさしく、健康にも良い自転車でおこしてください。そして自転車駐車場をご利用ください。幸町自転車駐車場は、自転車の収容台数が2,735台、原動機付自転車が242台です。

## 施設データ

住所

幸町21番7号

電話

0467-83-6079

利用時間

6時～22時

休場日

1月1日～3日

利用料金

あり

主な利用者

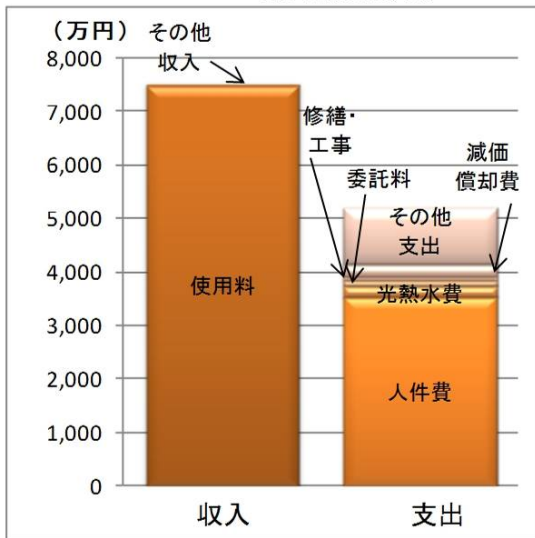
制限なし

常駐職員数

5人（常勤 1人、再任用等 0人、非常勤 1人、派遣等 3人）

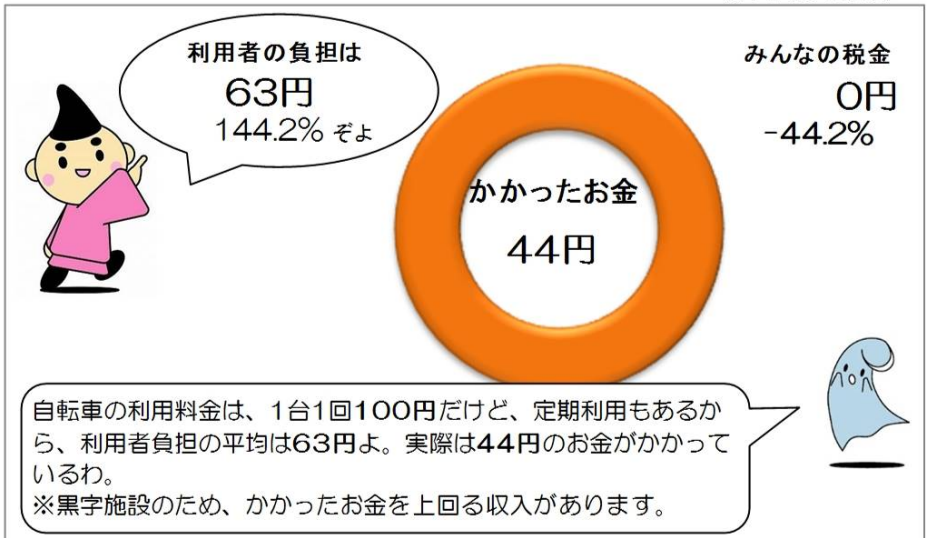
## 収入と支出

※4年間の平均です



## 1回の利用にかかったお金

※4年間の平均です



## 施設稼働率

	自転車稼働率	原付稼働率	1日あたりの利用台数
H25	111.8 %	98.2 %	3,288 台/日
H26	112.9 %	99.9 %	3,323 台/日
H27	110.4 %	96.0 %	3,244 台/日
H28	109.5 %	95.1 %	3,225 台/日

## ■稼働率の計算

$$\text{稼働率} = \frac{\text{1日平均利用台数}}{\text{年間総利用台数} \div \text{年間開場数}} \div \text{収容可能台数}$$

施設別調査票(平成29年4月1日現在)						施設番号		17-7						
施設名		幸町第二自転車駐車場			用途		駐輪・駐車場施設							
所在地		幸町3番24号			施設所管課		安全対策課							
■土地・建物情報														
施設 総 規模	敷地面積[m <sup>2</sup> ]	101.92 ※賃借により使用			バリアフリー	建物名称	建築構造	建築年月日 (取得日)		耐震性				
	建築面積[m <sup>2</sup> ]	-			-									
	延床面積[m <sup>2</sup> ]	-												
■施設運営情報														
設置目的		市民の利便に資するため			施設管理者		公益社団法人茅ヶ崎市シルバー人材センター							
					施設運営者		公益社団法人茅ヶ崎市シルバー人材センター							
設置根拠		茅ヶ崎市自転車駐車場条例			指定管理導入年度		平成27年度							
利用時間		6時～22時			指定管理期間		平成27年11月1日～平成32年3月31日							
休場日		1月1日～3日			主な利用者		制限なし							
使用料・手数料の 法令規程		茅ヶ崎市自転車駐車場条例			常駐職員数[人]		常勤職員	再任用等	非常勤	派遣等	計			
施設管理方法		指定管理					0	0	0	0	0			
■事業情報														
自主事業(回数、参加者数)		-												
特色のある設備・サービス		-												
委託業務		無 (主な業務 )												
■施設経費						■運営・利用状況								
費目名		平成25年度	平成26年度	平成27年度	平成28年度	平均	項目名		平成25年度	平成26年度	平成27年度	平成28年度	平均	
収入 (円)	使用料・ 手数料	-	-	431,059	1,291,880	861,470	常駐職員数[人]		-	-	0	0	0	
	国県支出金	-	-			-	施設利用台数[台]		-	-	8,806	26,788	17,797	
	その他収入	-	-			-	開場日数[日]		-	-	119	362	241	
	収入計(A)	-	-	431,059	1,291,880	861,470								
支出 (円)	人件費	-	-	652,165	1,333,394	992,780	■利用状況[稼働率%]							
	光熱水費	-	-	64,500	55,032	59,766	名称		収容 台数	平成25年度	平成26年度	平成27年度	平成28年度	平均
	委託料	-	-	89,510	4,499	47,005	自転車		74	-	-	100.0	100.0	100.0
	修繕費・ 工事請負費 主な建物の 減価償却費	-	-	2,970,021	2,970,021	2,970,021	1日あたりの利用台数		-	-	-	74.0	74.0	74.0
	その他支出	-	-	960,844	1,703,533	1,332,189								
	支出計(B)	-	-	4,737,040	6,066,479	5,401,760								
	市の負担額(C) (B)-(A)	-	-	4,305,981	4,774,599	4,540,290								
市の負担割合 (C)/(B)	-	-	90.9%	78.7%	84.1%									
(参考)指定管理料	-	-	0	0	0									
■コスト分析[円]														
		平成25年度	平成26年度	平成27年度	平成28年度	平均								
利用1台あたり		-	-	538	226	382								
㎡1時間あたり		-	-	-	-	-								
■備考		※利用台数：一時利用台数＋定期利用台数(駐車スペースを確保している為、発行時期から毎日利用したとして算出) ※平成27年度は、11月以降の実績のため、利用やコストが少なくなっています。												



17-7

施設名

幸町第二自転車駐車場

運営者

公益社団法人茅ヶ崎市シ  
ルバー人材センター

担当課

安全対策課

## 施設紹介

平成29年4月1日現在

駅周辺の自転車利用者の利便と放置自転車の一掃をはかるため、自転車駐車場を設置しています。通勤通学や駅周辺への買い物は、環境にやさしく、健康にも良い自転車でおこしください。そして自転車駐車場をご利用ください。幸町第二自転車駐車場は、自転車の収容台数が74台です。

## 施設データ

住所

幸町3番24号

電話

0467-83-6079※幸町自  
転車駐車場

利用時間

6時～22時

休場日

1月1日～3日

利用料金

あり

主な利用者

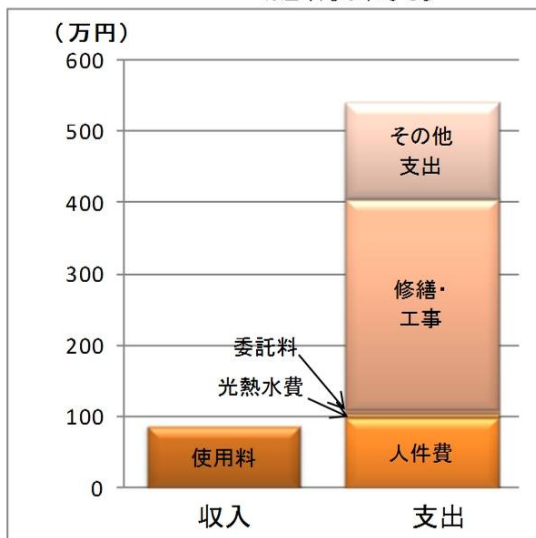
制限なし

常駐職員数

0人（常勤 0人、再任用等 0人、非常勤 0人、派遣等 0人）

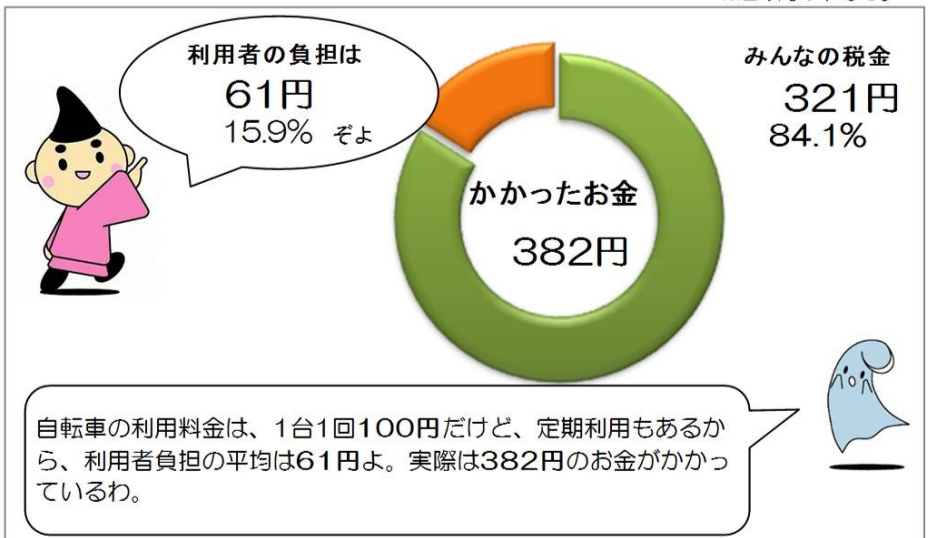
## 収入と支出

※2年間の平均です



## 1回の利用にかかったお金

※2年間の平均です



## 施設稼働率

	自転車稼働率	1日あたりの利用台数
H25	- %	- 台/日
H26	- %	- 台/日
H27	100.0 %	74 台/日
H28	100.0 %	74 台/日

■稼働率の計算

$$\text{稼働率} = \frac{\text{1日平均利用台数}}{\text{年間総利用台数} \div \text{年間開場数}} \times \text{収容可能台数}$$



施設別調査票(平成29年4月1日現在)						施設番号		17-8						
施設名		共恵自転車駐車場				用途		駐輪・駐車場施設						
所在地		共恵一丁目2番13号				施設所管課		安全対策課						
<b>■土地・建物情報</b>														
施設 総 規 模	敷地面積[m <sup>2</sup> ]	91.42 ※賃借により使用				バリアフリー	建物名称	建築構造	建築年月日 (取得日)	耐震性				
	建築面積[m <sup>2</sup> ]	-				-								
	延床面積[m <sup>2</sup> ]	-												
<b>■施設運営情報</b>														
設置目的		市民の利便に資するため				施設管理者		公益社団法人茅ヶ崎市シルバー人材センター						
						施設運営者		公益社団法人茅ヶ崎市シルバー人材センター						
設置根拠		茅ヶ崎市自転車駐車場条例				指定管理導入年度		平成18年度						
利用時間		6時～22時				指定管理期間		平成28年4月1日～平成32年3月31日						
休場日		1月1日～3日				主な利用者		制限なし						
使用料・手数料の 法令規程		茅ヶ崎市自転車駐車場条例				常駐職員数[人]		常勤職員	再任用等	非常勤	派遣等	計		
施設管理方法		指定管理						0	0	1	0	1		
<b>■事業情報</b>														
自主事業(回数、参加者数)		-												
特色のある設備・サービス		-												
委託業務		無 (主な業務 )												
<b>■施設経費</b>						<b>■運営・利用状況</b>								
費目名		平成25年度	平成26年度	平成27年度	平成28年度	平均	項目名		平成25年度	平成26年度	平成27年度	平成28年度	平均	
収入 (円)	使用料・ 手数料	1,754,100	1,810,660	4,037,880	5,005,090	3,151,933	常駐職員数[人]		1	1	1	1	1	
	国県支出金	0	0	0	0	0	施設利用台数[台]		36,318	37,959	77,808	103,170	63,814	
	その他収入	0	0	0	0	0	開場日数[日]		362	362	363	362	362	
	収入計(A)	1,754,100	1,810,660	4,037,880	5,005,090	3,151,933								
支出 (円)	人件費	3,573,352	3,704,712	4,482,071	4,633,538	4,098,418	<b>■利用状況[稼働率%]</b>							
	光熱水費	62,636	64,870	7,993	14,950	37,612	名称		収容 台数	平成25年度	平成26年度	平成27年度	平成28年度	平均
	委託料	4,394	4,618	223,218	17,548	62,445	自転車		264	106.7	111.6	103.6	108.0	107.5
	修繕費・ 工事請負費	2,838	2,838	2,838	2,838	2,838	1日あたりの利用台数		-	100.3	104.9	214.3	285.0	176.1
	主な建物の 減価償却費	0	0	0	0	0								
	その他支出	3,355,868	3,525,858	7,555,678	9,512,547	5,987,488								
	支出計(B)	6,999,088	7,302,896	12,271,798	14,181,421	10,188,801								
市の負担額(C) (B)-(A)		5,244,988	5,492,236	8,233,918	9,176,331	7,036,868								
市の負担割合 (C)÷(B)		74.9%	75.2%	67.1%	64.7%	69.1%								
(参考)指定管理料		0	0	0	0	0								
<b>■コスト分析[円]</b>														
		平成25年度	平成26年度	平成27年度	平成28年度	平均								
利用1台あたり		193	192	158	137	170								
㎡1時間あたり		-	-	-	-	-								
<b>■備考</b>		※利用台数：一時利用台数＋定期利用台数(駐車スペースを確保している為、発行時期から毎日利用したとして算出) ※その他支出は、主に賃貸借料です。												



17-8

施設名

共恵自転車駐車場

運営者

公益社団法人茅ヶ崎市シ  
ルバー人材センター

担当課

安全対策課

## 施設紹介

平成29年4月1日現在

駅周辺の自転車利用者の利便と放置自転車の一掃をはかるため、自転車駐車場を設置しています。通勤通学や駅周辺への買い物は、環境にやさしく、健康にも良い自転車でおこしください。そして自転車駐車場をご利用ください。共恵自転車駐車場は、自転車の収容台数が264台、原動機付自転車の駐車場はありません。

## 施設データ

住所

共恵一丁目2番13号

電話

-

利用時間

6時～22時

休場日

1月1日～3日

利用料金

あり

主な利用者

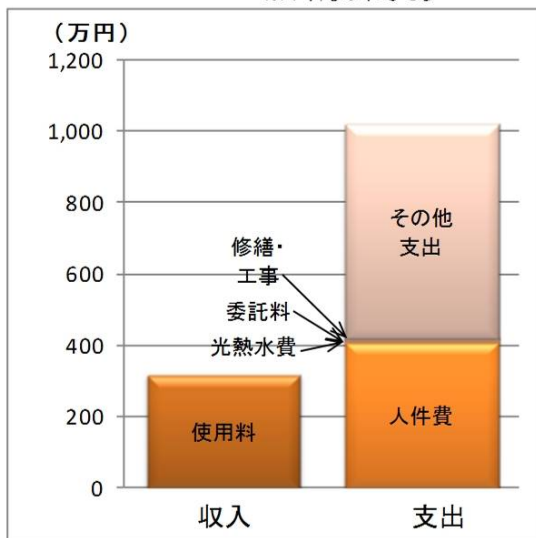
制限なし

常駐職員数

1人（常勤 0人、再任用等 0人、非常勤 1人、派遣等 0人）

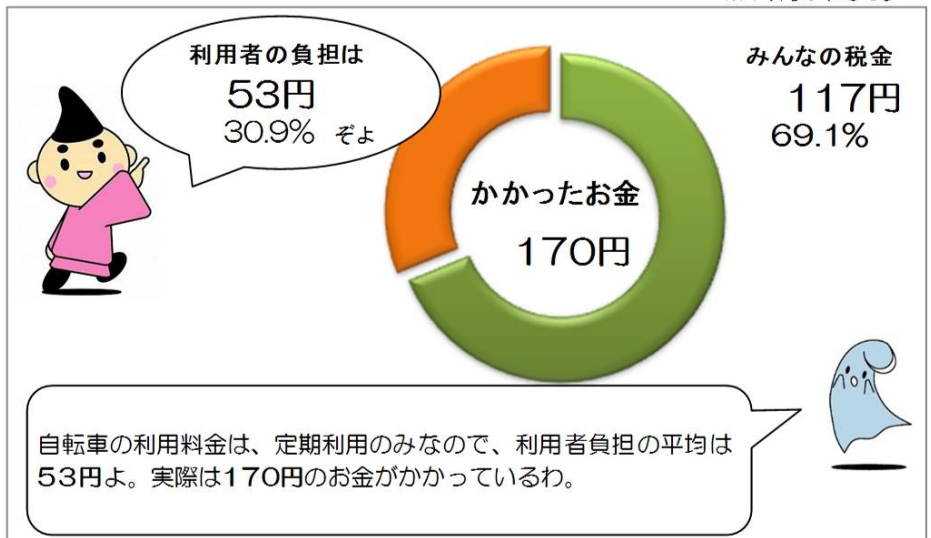
## 収入と支出

※4年間の平均です



## 1回の利用にかかったお金

※4年間の平均です



## 施設稼働率

	稼働率	1日あたりの利用台数
H25	106.7 %	100 台/日
H26	111.6 %	105 台/日
H27	103.6 %	214 台/日
H28	108.0 %	285 台/日

■稼働率の計算

$$\text{稼働率} = \frac{\text{1日平均利用台数}}{\text{年間総利用台数} \div \text{年間開場数}} \times \text{収容可能台数}$$

施設別調査票(平成29年4月1日現在)						施設番号		17-9					
施設名		本宿町自転車駐車場			用途		駐輪・駐車場施設						
所在地		本宿町11番59号			施設所管課		安全対策課						
<b>■土地・建物情報</b>													
施設 総 規 模	敷地面積[m <sup>2</sup> ]	1,317.80 ※賃借により使用			バリアフリー	建物名称	建築構造	建築年月日 (取得日)	耐震性				
	建築面積[m <sup>2</sup> ]	- ※賃借により使用			無	自転車駐車場	鉄骨鉄筋コンクリート造	-	有				
	延床面積[m <sup>2</sup> ]	2,297.40 ※駐車場の面積											
<b>■施設運営情報</b>													
設置目的		市民の利便に資するため			施設管理者	公益社団法人茅ヶ崎市シルバー人材センター							
					施設運営者	公益社団法人茅ヶ崎市シルバー人材センター							
設置根拠		茅ヶ崎市自転車駐車場条例			指定管理導入年度	平成18年度							
利用時間		6時～22時			指定管理期間	平成28年4月1日～平成32年3月31日							
休場日		1月1日～3日			主な利用者	制限なし							
使用料・手数料の 法令規程		茅ヶ崎市自転車駐車場条例			常駐職員数[人]	常勤職員	再任用等	非常勤	派遣等	計			
施設管理方法		指定管理				1	0	1	1	3			
<b>■事業情報</b>													
自主事業(回数、参加者数)		レインコート、ワイヤー錠を販売(レインコート190枚、ワイヤー錠4個)											
特色のある設備・サービス		125ccまでの原付バイクが駐車できる。高齢者・乳幼児連れの方などを対象に優先スペースを設置している。											
委託業務		有 (主な業務 消防設備保守、夜間警備 )											
<b>■施設経費</b>					<b>■運営・利用状況</b>								
費目名		平成25年度	平成26年度	平成27年度	平成28年度	平均	項目名	平成25年度	平成26年度	平成27年度	平成28年度	平均	
収入 (円)	使用料・ 手数料	30,586,850	29,937,145	29,855,080	29,380,125	29,939,800	常駐職員数[人]	3	3	3	3	3	
	国県支出金	0	0	0	0	0	施設利用台数[台]	539,487	525,984	514,719	502,533	520,681	
	その他収入	0	3,080	9,790	8,470	5,335	開場日数[日]	362	362	363	362	362	
	収入計(A)	30,586,850	29,940,225	29,864,870	29,388,595	29,945,135							
支出 (円)	人件費	22,196,630	23,688,225	24,035,710	24,755,243	23,668,952	<b>■利用状況[稼働率%]</b>						
	光熱水費	868,501	907,421	933,189	943,077	913,047	名称	収容 台数	平成25年度	平成26年度	平成27年度	平成28年度	平均
	委託料	1,136,195	611,260	654,461	829,047	807,741	自転車	1,454	91.4	89.0	86.8	84.3	87.9
	修繕費・ 工事請負費 主な建物の 減価償却費	201,965	201,965	201,965	201,965	201,965	原付等	242	66.7	65.6	64.4	67.4	66.0
	その他支出	0	0	0	0	0	1日あたりの利用台数	-	1,490.3	1,453.0	1,418.0	1,388.2	1,437.4
	支出計(B)	77,969,291	80,839,579	81,115,145	82,247,110	80,542,781							
	市の負担額(C) (B)-(A)	47,382,441	50,899,354	51,250,275	52,858,515	50,597,646							
市の負担割合 (C)/(B)	60.8%	63.0%	63.2%	64.3%	62.8%								
(参考)指定管理料	0	0	0	0	0								
<b>■コスト分析[円]</b>													
		平成25年度	平成26年度	平成27年度	平成28年度	平均							
利用1台あたり		145	154	158	164	155							
㎡1時間あたり		5.9	6.1	6.1	6.2	6.1							
<b>■備考</b>		※利用台数:一時利用台数+定期利用台数(駐車スペースを確保している為、発行時期から毎日利用したとして算出) ※その他支出は、主に賃借料です。											



## 施設紹介

平成29年4月1日現在

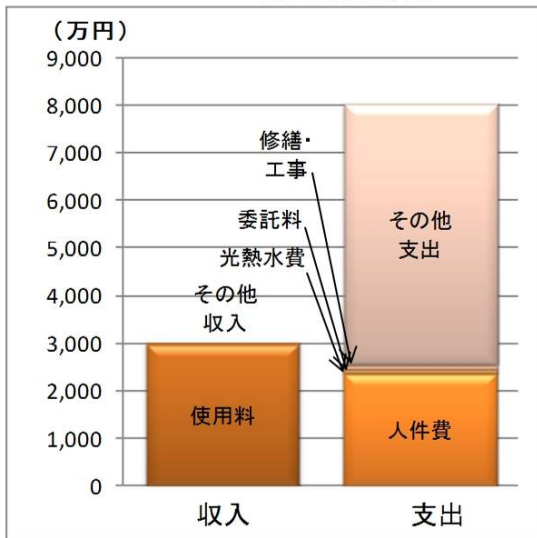
駅周辺の自転車利用者の利便と放置自転車の一掃をはかるため、自転車駐車場を設置しています。通勤通学や駅周辺への買い物は、環境にやさしく、健康にも良い自転車でおこください。そして自転車駐車場をご利用ください。本宿町自転車駐車場は、自転車の収容台数が1,454台、原動機付自転車と125ccのバイクが242台です。

## 施設データ

住所	本宿町11番59号	電話	0467-52-2861
利用時間	6時～22時		
休場日	1月1日～3日		
利用料金	あり	主な利用者	制限なし
常駐職員数	3人（常勤 1人、再任用等 0人、非常勤 1人、派遣等 1人）		

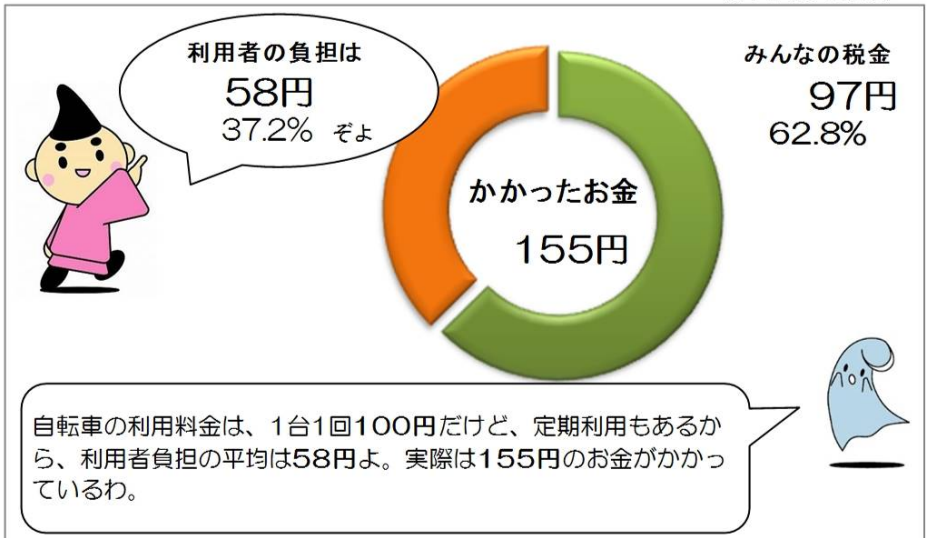
## 収入と支出

※4年間の平均です



## 1回の利用にかかったお金

※4年間の平均です



## 施設稼働率

	自転車稼働率	原付稼働率	1日あたりの利用台数
H25	91.4 %	66.7 %	1,490 台/日
H26	89.0 %	65.6 %	1,453 台/日
H27	86.8 %	64.4 %	1,418 台/日
H28	84.3 %	67.4 %	1,388 台/日

### ■稼働率の計算

$$\text{稼働率} = \frac{\text{1日平均利用台数}}{\text{年間総利用台数} \div \text{年間開場数}} \div \text{収容可能台数}$$

施設別調査票(平成29年4月1日現在)						施設番号		17-10					
施設名		茅ヶ崎第1駐車場(市営茅ヶ崎駐車場)				用途		駐輪・駐車場施設					
所在地		茅ヶ崎二丁目2番20号				施設所管課		安全対策課					
■土地・建物情報													
施設 総 規 模	敷地面積[m <sup>2</sup> ]	4,827.00			バリアフリー	建物名称	建築構造	建築年月日 (取得日)	耐震性				
	建築面積[m <sup>2</sup> ]	2,641.47			無	駐車場棟	鉄筋コンクリート造	S57.4.1	無				
	延床面積[m <sup>2</sup> ]	10,049.57											
■施設運営情報													
設置目的		道路交通の円滑化を図り、市民の利便に資するため				施設管理者		公益社団法人茅ヶ崎市シルバー人材センタータイムズ24株式会社連合体					
						施設運営者		公益社団法人茅ヶ崎市シルバー人材センタータイムズ25株式会社連合体					
設置根拠		茅ヶ崎市駐車場条例				指定管理導入年度		平成18年度					
利用時間		24時間				指定管理期間		平成28年1月1日～平成32年3月31日					
休場日		1月1日～3日				主な利用者		制限なし					
使用料・手数料の 法令規程		茅ヶ崎市駐車場条例・茅ヶ崎市駐車場条例施行規則				常駐職員数[人]		常勤職員	再任用等	非常勤	派遣等	計	
施設管理方法		指定管理						1	0	3	0	4	
■事業情報													
自主事業(回数、参加者数)		-											
特色のある設備・サービス		電気自動車用の急速充電器、通常充電器を設置している。											
委託業務		有 (主な業務 消防設備保守、管制装置保守、夜間警備 )											
■施設経費						■運営・利用状況							
費目名		平成25年度	平成26年度	平成27年度	平成28年度	平均	項目名	平成25年度	平成26年度	平成27年度	平成28年度	平均	
収入 (円)	使用料・ 手数料	46,974,500	46,223,630	42,994,186	41,960,240	44,538,139	常駐職員数[人]	3	3	3	4	3	
	国県支出金	0	0	0	0	0	施設利用台数[台]	154,362	240,747	199,470	103,124	174,426	
	その他収入	0	0	4,010,659	12,601,250	4,152,977	開場日数[日]	365	365	365	365	365	
	収入計(A)	46,974,500	46,223,630	47,004,845	54,561,490	48,691,116							
支出 (円)	人件費	23,955,032	25,344,431	26,892,661	22,242,299	24,608,606	■利用状況[稼働率%]						
	光熱水費	4,591,674	5,016,771	3,631,647	4,409,865	4,412,489	名称	収容 台数	平成25年度	平成26年度	平成27年度	平成28年度	平均
	委託料	3,991,720	3,706,198	8,939,001	24,461,100	10,274,505	自動車	466	92.4	147.4	122.1	64.4	106.6
	修繕費・ 工事請負費	6,740,408	6,740,408	6,740,408	6,740,408	6,740,408	原付等	63	46.7	46.5	36.1	8.5	34.5
	主な建物の 減価償却費	35,273,990	35,273,990	35,273,990	35,273,990	35,273,990	1日あたりの利用台数	-	422.9	659.6	546.5	179.0	452.0
	その他支出	7,042,150	9,804,510	6,751,029	2,542,226	6,534,979							
	支出計(B)	81,594,974	85,886,308	88,228,736	95,669,888	87,844,977							
市の負担額(C) (B)-(A)		34,620,474	39,662,678	41,223,891	41,108,398	39,153,860							
市の負担割合 (C)/(B)		42.4%	46.2%	46.7%	43.0%	44.6%							
(参考)指定管理料		0	0	0	0	0							
■コスト分析[円]													
		平成25年度	平成26年度	平成27年度	平成28年度	平均							
利用1台あたり		529	357	442	928	564							
㎡1時間あたり		0.9	1.0	1.0	1.1	1.0							
■備考		※利用台数は、一時利用、定期利用を含めて、出庫した車の台数です。											



## 施設紹介

平成29年4月1日現在

市街地における道路交通の円滑化と利便性を図るため、自動車駐車場を設置しています。駅周辺に自動車でお越しの節は是非、自動車駐車場をご利用ください。また、電気自動車用急速充電器1基、4階に通常充電器(200V・100V)3基6台分が設置されています。

## 施設データ

<b>住所</b>	茅ヶ崎二丁目2番20号	<b>電話</b>	0467-86-8006
<b>利用時間</b>	24時間		
<b>休場日</b>	1月1日～3日		
<b>利用料金</b>	あり	<b>主な利用者</b>	制限なし
<b>常駐職員数</b>	4人(常勤 1人、再任用等 0人、非常勤 3人、派遣等 0人)		

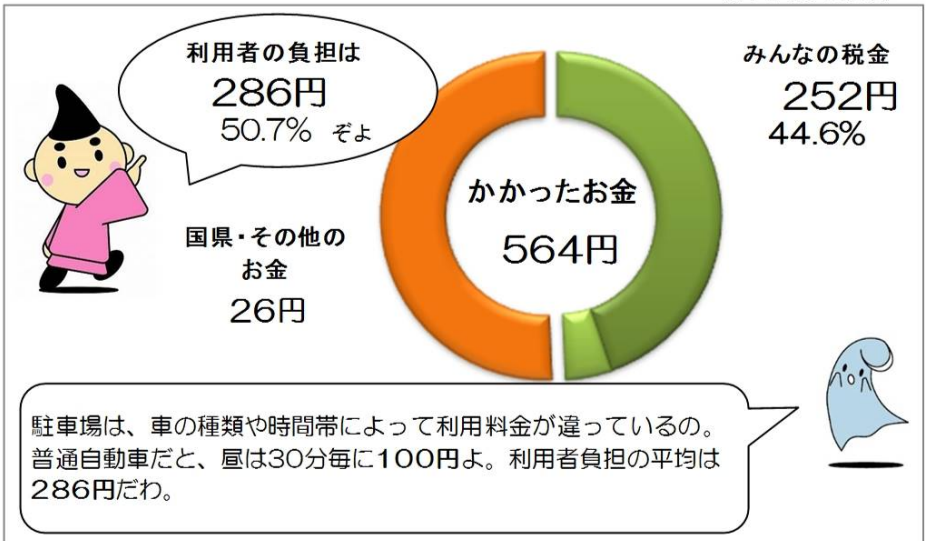
## 収入と支出

※4年間の平均です



## 1回の利用にかかったお金

※4年間の平均です



## 施設稼働率

	自動車稼働率	原付稼働率	1日あたりの利用台数
H25	92.4 %	46.7 %	423 台/日
H26	147.4 %	46.5 %	660 台/日
H27	122.1 %	36.1 %	547 台/日
H28	64.4 %	8.5 %	179 台/日

■稼働率の計算

$$\text{稼働率} = \frac{\text{1日平均利用台数}}{\text{年間総利用台数} \div \text{年間開場数}} \times \text{収容可能台数}$$

施設別調査票(平成29年4月1日現在)						施設番号		17-11					
施設名		東海岸南自動車駐車場				用途		駐輪・駐車場施設					
所在地		東海岸南六丁目8955番1				施設所管課		安全対策課					
■土地・建物情報													
施設 総 規 模	敷地面積[m <sup>2</sup> ]	1,895.00 ※賃借により使用				バリアフリー	建物名称	建築構造	建築年月日 (取得日)	耐震性			
	建築面積[m <sup>2</sup> ]	8.52				無	管理棟	鉄骨造	H11.5.6	有			
	延床面積[m <sup>2</sup> ]	8.52											
■施設運営情報													
設置目的		道路交通の円滑化を図り、市民の利便に資するため				施設管理者		公益社団法人茅ヶ崎市シルバー人材センター					
						施設運営者		公益社団法人茅ヶ崎市シルバー人材センター					
設置根拠		茅ヶ崎市駐車場条例				指定管理導入年度		平成18年度					
利用時間		8時30分～17時(7・8月は7時～18時)				指定管理期間		平成28年4月1日～平成32年3月31日					
休場日		1月1日～3日				主な利用者		制限なし					
使用料・手数料の 法令規程		茅ヶ崎市駐車場条例・茅ヶ崎市駐車場条例施行規則				常駐職員数[人]		常勤職員	再任用等	非常勤	派遣等	計	
施設管理方法		指定管理						0	0	2	0	2	
■事業情報													
自主事業(回数、参加者数)		-											
特色のある設備・サービス		-											
委託業務		無 (主な業務 )											
■施設経費						■運営・利用状況							
費目名		平成25年度	平成26年度	平成27年度	平成28年度	平均	項目名	平成25年度	平成26年度	平成27年度	平成28年度	平均	
収入 (円)	使用料・ 手数料	10,592,400	12,981,440	14,895,330	12,720,090	12,797,315	常駐職員数[人]	2	2	2	2	2	
	国県支出金	0	0	0	0	0	施設利用台数[台]	16,355	20,268	22,523	19,186	19,583	
	その他収入	0	0	0	5,490	1,373	開場日数[日]	362	362	363	362	362	
	収入計(A)	10,592,400	12,981,440	14,895,330	12,725,580	12,798,688							
支出 (円)	人件費	8,349,341	8,602,924	10,109,704	9,370,193	9,108,041	■利用状況[稼働率%]						
	光熱水費	84,251	92,876	109,856	86,696	93,420	名称	収容 台数	平成25年度	平成26年度	平成27年度	平成28年度	平均
	委託料	62,069	80,093	117,418	88,433	87,003	自動車	60	75.3	92.5	102.8	99.9	92.6
	修繕費・ 工事請負費 主な建物の 減価償却費	48,366	48,366	48,366	48,366	48,366	1日あたりの利用台数	-	45.2	56.0	62.0	53.0	54.1
	その他支出	5,592,601	5,857,888	6,222,102	6,291,833	5,991,106							
	支出計(B)	14,136,628	14,682,147	16,607,446	15,885,521	15,327,936							
	市の負担額(C) (B)-(A)	3,544,228	1,700,707	1,712,116	3,159,941	2,529,248							
市の負担割合 (C)/(B)	25.1%	11.6%	10.3%	19.9%	16.5%								
(参考)指定管理料	0	0	0	0	0								
■コスト分析[円]													
		平成25年度	平成26年度	平成27年度	平成28年度	平均							
利用1台あたり		864	724	737	828	788							
m <sup>2</sup> 1時間あたり		539.2	560.0	631.7	605.9	584.2							
■備考		※利用台数は、入庫した車の台数です。											



施設名

東海岸南自動車駐車場

運営者

公益社団法人茅ヶ崎市シ  
ルバー人材センター

担当課

安全対策課

## 施設紹介

平成29年4月1日現在

市街地における道路交通の円滑化と利便性を図るため、自動車駐車場を設置しています。海に自動車でお越しの際は是非、自動車駐車場をご利用ください。営業時間、料金は季節により変更となります。

## 施設データ

住所

東海岸南六丁目8955番1

電話

0467-82-1911

利用時間

8時30分～17時(7・8月は7時～18時)

休場日

1月1日～3日

利用料金

あり

主な利用者

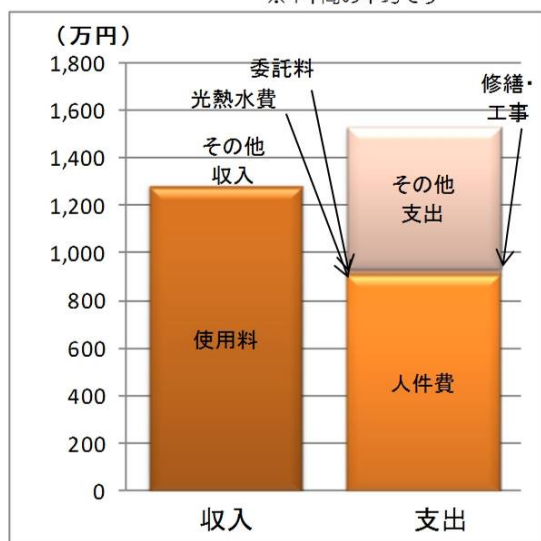
制限なし

常駐職員数

2人(常勤 0人、再任用等 0人、非常勤 2人、派遣等 0人)

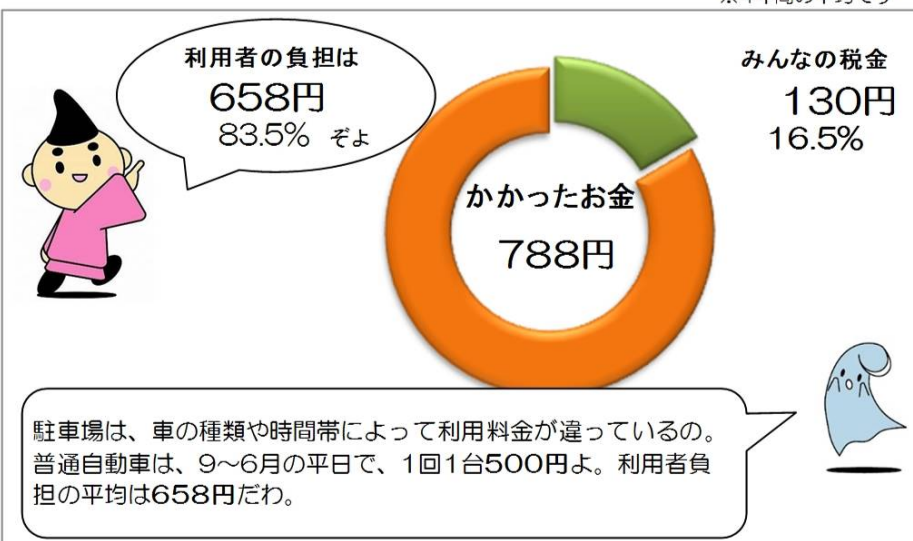
## 収入と支出

※4年間の平均です



## 1回の利用にかかったお金

※4年間の平均です



## 施設稼働率

	稼働率	1日あたりの利用台数
H25	75.3 %	45 台/日
H26	92.5 %	56 台/日
H27	102.8 %	62 台/日
H28	99.9 %	53 台/日

■稼働率の計算

$$\text{稼働率} = \frac{\text{1日平均利用台数}}{\text{年間総利用台数} \div \text{年間開場数}} \times \text{収容可能台数}$$