

15 子どもの家

施設番号	施設名	複合施設	賃借
15-1	子どもの家銀河(ぎんが)	小和田地区コミュニティセンター	
15-2	子どもの家わいわいハウス	小出地区コミュニティセンター	
15-3	子どもの家わくわくらんど	コミュニティセンター湘南	
15-4	子どもの家茅っ子(かやっこ)	元町ケアセンター 茅ヶ崎地区コミュニティセンター	
15-5	子どもの家さんぼみち	鶴嶺東コミュニティセンター 浜之郷児童クラブ(なかよしクラブ)	
15-6	子どもの家なみっこ	松浪コミュニティセンター	

6つの子どもの家全てが、地域集会施設と併設されています。

指定管理者制度を導入し、民間の力を活用して運営しています。

年間で、おおむね400万円～600万円程度のお金がかかっており、そのうち全額が市の負担となっています。

子どもの家銀河は、年間で1万人程度、その他の施設は、年間でおおむね4,000～8,000人程度の利用があります。



◆子どもの家なみっこ フリースペース



図表 27 子どもの家の配置図



施設別調査票(平成29年4月1日現在)						施設番号		15-1						
施設名		子どもの家銀河(ぎんが)				用途		子どもの家						
所在地		小和田一丁目22番60号(小和田地区コミュニティセンター内)				施設所管課		青少年課						
■土地・建物情報														
施設 総 規 模	敷地面積[m ²]	※小和田地区コミュニティセンターと同一敷地				バリアフリー	建物名称	建築構造	建築年月日 (取得日)	耐震性				
	建築面積[m ²]	398.86				無	子どもの家	鉄骨鉄筋コンクリート造	S63.3.30	有				
	延床面積[m ²]	101.93 ※子どもの家の面積												
■施設運営情報														
設置目的		子どもに遊び場を提供し、心身の健全な発達を図る				施設管理者		小和田地区コミュニティセンター管理運営委員会						
						施設運営者		小和田地区コミュニティセンター管理運営委員会						
設置根拠		茅ヶ崎市子どもの家条例				指定管理導入年度		平成17年度						
開館時間		9時～17時(11月～1月は16時まで)				指定管理期間		平成29年4月1日～平成33年3月31日						
休館日		月曜日(休日の時は翌日)・12月28日～1月4日				主な利用者		小学生						
使用料・手数料の 法令規程		-				常駐職員数[人]		常勤職員	再任用等	非常勤	派遣等	計		
施設管理方法		指定管理						0	0	1	0	1		
■事業情報														
自主事業(回数、参加者数)		子ども映画会、書き初め教室、(コミセンまつりにて)魚釣りゲーム・バルーンアート等												
特色のある設備・サービス		大型遊具、ブロック、卓球台等を完備。子どもたちが安心して過ごせるよう職員1名が常駐しています。												
委託業務		有 (主な業務 清掃、警備等)												
■施設経費						■運営・利用状況								
費目名		平成25年度	平成26年度	平成27年度	平成28年度	平均	項目名		平成25年度	平成26年度	平成27年度	平成28年度	平均	
収入 (円)	使用料・ 手数料	0	0	0	0	0	常駐職員数[人]		1	1	1	1	1	
	国県支出金	0	0	0	0	0	施設利用者数[人]		9,188	10,528	11,582	8,748	10,012	
	その他収入	0	0	0	0	0	開館日数[日]		292	305	303	302	301	
	収入計(A)	0	0	0	0	0								
支出 (円)	人件費	2,617,299	2,654,292	2,435,762	3,936,913	2,911,066	■利用状況[1日あたりの利用者数]							
	光熱水費	238,861	263,792	245,260	131,726	219,910	名称	面積 [m ²]	定員 [人]	平成25年度	平成26年度	平成27年度	平成28年度	平均
	委託料	251,560	237,130	272,683	261,512	255,721	1日あたりの利用者数	101.9	-	31.5	34.5	38.2	29.0	33.3
	修繕費・ 工事請負費	204,555	204,555	204,555	204,555	204,555								
	主な建物の 減価償却費	569,477	569,477	569,477	569,477	569,477								
	その他支出	178,179	265,494	217,557	290,826	238,014								
	支出計(B)	4,059,931	4,194,740	3,945,294	5,395,009	4,398,743								
市の負担額(C) (B)-(A)		4,059,931	4,194,740	3,945,294	5,395,009	4,398,743								
市の負担割合 (C)÷(B)		100.0%	100.0%	100.0%	100.0%	100.0%								
(参考)指定管理料		2,962,000	3,088,000	3,231,500	3,464,000	3,186,375								
■コスト分析[円]														
		平成25年度	平成26年度	平成27年度	平成28年度	平均								
利用者1人あたり		442	398	341	617	450								
m ² 1時間あたり		17.1	16.9	16.0	21.9	18.0								
■備考														



施設名 **子どもの家銀河(ぎんが)** 運営者 **小和田地区コミュニティセンター管理運営委員会** 担当課 **青少年課**

施設紹介

平成29年4月1日現在

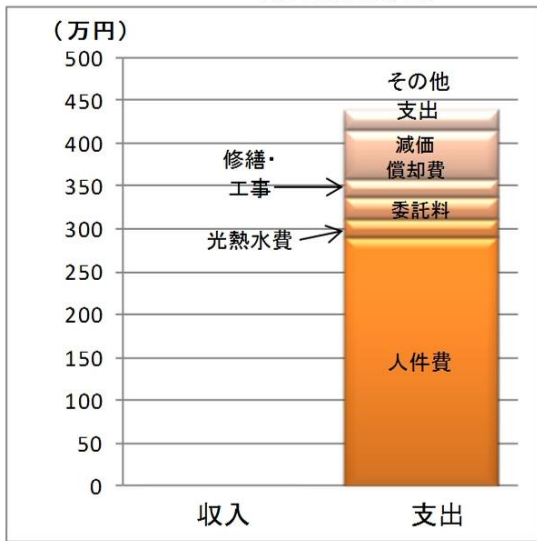
子どもの家銀河は、小和田地区コミュニティセンターとの複合施設です。この部屋は、子どもたちが自由に遊ぶことにより、自主性・創造性・社会性を身につけ、ひいては心身の健全な発達を願って設置された施設です。遊具として、プレイスレチック・ブロック・塗り絵・卓球台等を備えています。

施設データ

- 住所** 小和田一丁目22番60号(小和田地区コミュニティセンター内)
- 電話** 0467-52-9016
- 開館時間** 9時～17時(11月～1月は16時まで)
- 休館日** 月曜日(休日の時は翌日)・12月28日～1月4日
- 利用料金** なし
- 主な利用者** 小学生
- 常駐職員数** 1人(常勤 0人、再任用等 0人、非常勤 1人、派遣等 0人)

収入と支出

※4年間の平均です



1回の利用にかかったお金

※4年間の平均です



施設稼働率【1日あたりの来館者数】

年度	1日あたりの来館者数
H25	31.5 人/日
H26	34.5 人/日
H27	38.2 人/日
H28	29.0 人/日

■稼働率の計算

$$\text{稼働率} = \frac{\text{1年間の来館者数}}{\text{1年間の開館日数}}$$

施設別調査票(平成29年4月1日現在)						施設番号		15-2						
施設名		子どもの家わいわいハウス				用途		子どもの家						
所在地		堤1948番地1(小出地区コミュニティセンター内)				施設所管課		青少年課						
■土地・建物情報														
施設総規模	敷地面積[m ²]	※小出地区コミュニティセンターと同一敷地				バリアフリー	建物名称	建築構造	建築年月日(取得日)	耐震性				
	建築面積[m ²]	546.96				無	子どもの家	鉄筋コンクリート造	H5.7.1	有				
	延床面積[m ²]	130.00 ※子どもの家の面積												
■施設運営情報														
設置目的		子どもに遊び場を提供し、心身の健全な発達を図る				施設管理者		小出地区コミュニティセンター管理運営委員会						
						施設運営者		小出地区コミュニティセンター管理運営委員会						
設置根拠		茅ヶ崎市子どもの家条例				指定管理導入年度		平成17年度						
開館時間		9時～17時(11月～1月は16時まで)				指定管理期間		平成29年4月1日～平成33年3月31日						
休館日		月曜日(休日の時は翌日)・12月28日～1月4日				主な利用者		小学生						
使用料・手数料の法令規程		-				常駐職員数[人]		常勤職員	再任用等	非常勤	派遣等	計		
施設管理方法		指定管理						0	0	1	0	1		
■事業情報														
自主事業(回数、参加者数)		「小出コミセンだより」発行・コミセンまつり(コミセン共催)等												
特色のある設備・サービス		大型遊具、ブロック、卓球台等を完備。子どもたちが安心して過ごせるよう職員1名が常駐しています。												
委託業務		有 (主な業務 清掃、警備等)												
■施設経費						■運営・利用状況								
費目名		平成25年度	平成26年度	平成27年度	平成28年度	平均	項目名		平成25年度	平成26年度	平成27年度	平成28年度	平均	
収入(円)	使用料・手数料	0	0	0	0	0	常駐職員数[人]		1	1	1	1	1	
	国県支出金	0	0	0	0	0	施設利用者数[人]		3,534	3,843	5,103	4,965	4,361	
	その他収入	0	0	0	0	0	開館日数[日]		280	299	302	301	296	
	収入計(A)	0	0	0	0	0								
支出(円)	人件費	2,617,299	2,517,410	2,653,012	3,752,262	2,884,996	■利用状況[1日あたりの利用者数]							
	光熱水費	191,474	261,829	186,934	232,383	218,155	名称	面積[m ²]	定員[人]	平成25年度	平成26年度	平成27年度	平成28年度	平均
	委託料	333,201	355,142	354,089	307,957	337,597	1日あたりの利用者数	130.0	-	12.6	12.9	16.9	16.5	14.7
	修繕費・工事請負費	2,006,337	2,006,337	2,006,337	2,006,337	2,006,337								
	主な建物の減価償却費	386,440	386,440	386,440	386,440	386,440								
	その他支出	294,281	380,761	508,930	739,833	480,951								
	支出計(B)	5,829,032	5,907,919	6,095,742	7,425,212	6,314,476								
市の負担額(C)(B)-(A)		5,829,032	5,907,919	6,095,742	7,425,212	6,314,476								
市の負担割合(C)÷(B)		100.0%	100.0%	100.0%	100.0%	100.0%								
(参考)指定管理料		3,130,000	3,262,000	3,396,517	3,664,000	3,363,129								
■コスト分析[円]														
		平成25年度	平成26年度	平成27年度	平成28年度	平均								
利用者1人あたり		1,649	1,537	1,195	1,496	1,469								
㎡1時間あたり		20.0	19.0	19.4	23.7	20.5								
■備考														



15-2

施設名 子どもの家わいわいハウス

運営者 小出地区コミュニティセンター
管理運営委員会

担当課

青少年課

施設紹介

平成29年4月1日現在

子どもの家わいわいハウスは、小出地区コミュニティセンターとの複合施設です。この部屋は、子どもたちが自由に遊ぶことにより、自主性・創造性・社会性を身につけ、ひいては心身の健全な発達を願って設置された施設です。遊具として、プレイアスレチック(すべり台付)・積み木・落書きボード・マット・卓球台などを備えています。

施設データ

住所

堤1948番地1(小出地区コミュニティセンター内)

電話

0467-54-6525

開館時間

9時~17時(11月~1月は16時まで)

休館日

月曜日(休日の時は翌日)・12月28日~1月4日

利用料金

なし

主な利用者

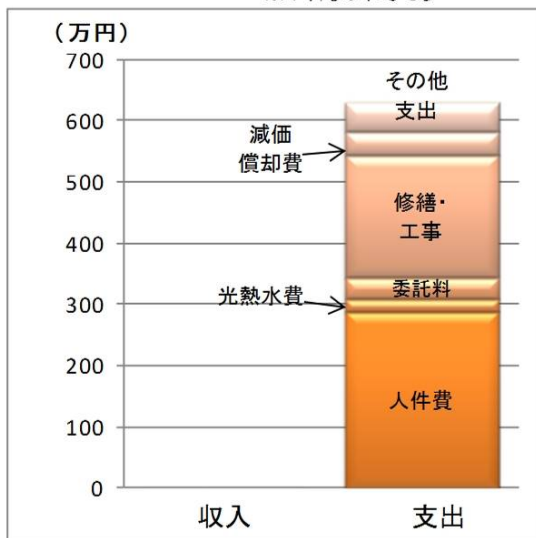
小学生

常駐職員数

1人(常勤 0人、再任用等 0人、非常勤 1人、派遣等 0人)

収入と支出

※4年間の平均です



1回の利用にかかったお金

※4年間の平均です



施設稼働率【1日あたりの来館者数】

	1日あたりの来館者数
H25	12.6 人/日
H26	12.9 人/日
H27	16.9 人/日
H28	16.5 人/日

■稼働率の計算

$$\text{稼働率} = \frac{\text{1年間の来館者数}}{\text{1年間の開館日数}}$$

施設別調査票(平成29年4月1日現在)						施設番号		15-3						
施設名		子どもの家わくわくらんど			用途		子どもの家							
所在地		中島1670番地(コミュニティセンター湘南内)			施設所管課		青少年課							
■土地・建物情報														
施設総規模	敷地面積[m ²]	- ※コミュニティセンター湘南と同一敷地			バリアフリー	建物名称	建築構造	建築年月日(取得日)	耐震性					
	建築面積[m ²]	441.74			無	子どもの家	鉄筋コンクリート造	H10.3.9	有					
	延床面積[m ²]	117.32 ※子どもの家の面積												
■施設運営情報														
設置目的		子どもに遊び場を提供し、心身の健全な発達を図る			施設管理者		湘南地区地域集会施設管理運営委員会							
					施設運営者		湘南地区地域集会施設管理運営委員会							
設置根拠		茅ヶ崎市子どもの家条例			指定管理導入年度		平成17年度							
開館時間		9時～17時(11月～1月は16時まで)			指定管理期間		平成29年4月1日～平成33年3月31日							
休館日		月曜日(休日の時は翌日)・12月28日～1月4日			主な利用者		小学生							
使用料・手数料の法令規程		-			常駐職員数[人]		常勤職員	再任用等	非常勤	派遣等	計			
施設管理方法		指定管理					0	0	1	0	1			
■事業情報														
自主事業(回数、参加者数)		子育てママの日“カンガルー”(子育て世代が集う場)・木工教室(コミセン共催)等												
特色のある設備・サービス		大型遊具、ブロック、卓球台等を完備。子どもたちが安心して過ごせるよう職員1名が常駐しています。												
委託業務		有 (主な業務 清掃、警備等)												
■施設経費					■運営・利用状況									
費目名		平成25年度	平成26年度	平成27年度	平成28年度	平均	項目名		平成25年度	平成26年度	平成27年度	平成28年度	平均	
収入(円)	使用料・手数料	0	0	0	0	0	常駐職員数[人]		1	1	1	1	1	
	国県支出金	0	0	0	0	0	施設利用者数[人]		5,290	6,318	4,911	4,685	5,301	
	その他収入	0	0	0	0	0	開館日数[日]		304	305	307	302	305	
	収入計(A)	0	0	0	0	0								
支出(円)	人件費	2,342,299	2,597,708	2,666,717	3,777,417	2,846,035	■利用状況[1日あたりの利用者数]							
	光熱水費	191,044	218,534	249,100	226,166	221,211	名称	面積[m ²]	定員[人]	平成25年度	平成26年度	平成27年度	平成28年度	平均
	委託料	467,667	416,109	417,505	418,875	430,039	1日あたりの利用者数	117.3	-	17.4	20.7	16.0	15.5	17.4
	修繕費・工事請負費	277,545	277,545	277,545	277,545	277,545								
	主な建物の減価償却費	917,851	917,851	917,851	917,851	917,851								
	その他支出	304,889	316,310	263,095	347,997	308,073								
	支出計(B)	4,501,295	4,744,057	4,791,813	5,965,851	5,000,754								
市の負担額(C)(B)-(A)		4,501,295	4,744,057	4,791,813	5,965,851	5,000,754								
市の負担割合(C)÷(B)		100.0%	100.0%	100.0%	100.0%	100.0%								
(参考)指定管理料		3,115,000	3,247,000	3,383,968	3,643,000	3,347,242								
■コスト分析[円]														
		平成25年度	平成26年度	平成27年度	平成28年度	平均								
利用者1人あたり		851	751	976	1,273	963								
㎡1時間あたり		15.8	16.6	16.6	21.0	17.5								
■備考														



15-3

施設名

子どもの家わくわくらんど

運営者

湘南地区地域集会所施設管理運営委員会

担当課

青少年課

施設紹介

平成29年4月1日現在

子どもの家わくわくらんどは、コミュニティセンター湘南との複合施設です。この部屋は、子どもたちが自由に遊ぶことにより、自主性・創造性・社会性を身につけ、ひいては心身の健全な発達を願って設置された施設です。遊具として、すべり台・ブロック・絵本などを備えています。

施設データ

住所

中島1670番地(コミュニティセンター湘南内)

電話

0467-57-5655

開館時間

9時~17時(11月~1月は16時まで)

休館日

月曜日(休日の時は翌日)・12月28日~1月4日

利用料金

なし

主な利用者

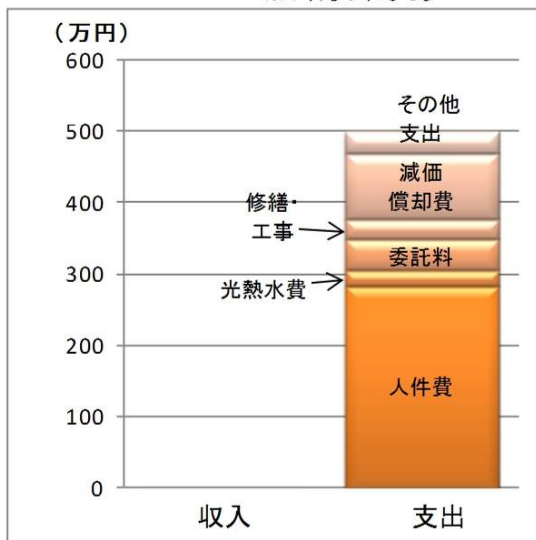
小学生

常駐職員数

1人(常勤 0人、再任用等 0人、非常勤 1人、派遣等 0人)

収入と支出

※4年間の平均です



1回の利用にかかったお金

※4年間の平均です



施設稼働率【1日あたりの来館者数】

年度	1日あたりの来館者数
H25	17.4 人/日
H26	20.7 人/日
H27	16.0 人/日
H28	15.5 人/日

■稼働率の計算

$$\text{稼働率} = \frac{\text{1年間の来館者数}}{\text{1年間の開館日数}}$$

施設別調査票(平成29年4月1日現在)						施設番号		15-4						
施設名		子どもの家茅っ子(かやっこ)				用途		子どもの家						
所在地		元町10番33号(茅ヶ崎地区コミュニティセンター内)				施設所管課		青少年課						
■土地・建物情報														
施設 総 規 模	敷地面積[m ²]	※茅ヶ崎地区コミュニティセンターと同一敷地				バリアフリー	建物名称	建築構造	建築年月日 (取得日)	耐震性				
	建築面積[m ²]	675.90				有	子どもの家	鉄筋コンクリート造	H13.10.31	有				
	延床面積[m ²]	127.54 ※子どもの家の面積												
■施設運営情報														
設置目的		子どもに遊び場を提供し、心身の健全な発達を図る				施設管理者		茅ヶ崎地区コミュニティセンター管理運営委員会						
						施設運営者		茅ヶ崎地区コミュニティセンター管理運営委員会						
設置根拠		茅ヶ崎市子どもの家条例				指定管理導入年度		平成17年度						
開館時間		9時～17時(11月～1月は16時まで)				指定管理期間		平成29年4月1日～平成33年3月31日						
休館日		月曜日(休日の時は翌日)・12月28日～1月4日				主な利用者		小学生						
使用料・手数料の 法令規程		-				常駐職員数[人]		常勤職員	再任用等	非常勤	派遣等	計		
施設管理方法		指定管理						0	0	1	0	1		
■事業情報														
自主事業(回数、参加者数)		映画会、絵画教室、書道教室、読み聞かせ等												
特色のある設備・サービス		大型遊具、ブロック、卓球台等を完備。子どもたちが安心して過ごせるよう職員1名が常駐しています。												
委託業務		有 (主な業務 清掃、警備等)												
■施設経費						■運営・利用状況								
費目名		平成25年度	平成26年度	平成27年度	平成28年度	平均	項目名		平成25年度	平成26年度	平成27年度	平成28年度	平均	
収入 (円)	使用料・ 手数料	0	0	0	0	0	常駐職員数[人]		1	1	1	1	1	
	国県支出金	0	0	0	0	0	施設利用者数[人]		6,403	7,109	6,194	6,736	6,611	
	その他収入	0	0	0	0	0	開館日数[日]		304	306	308	306	306	
	収入計(A)	0	0	0	0	0								
支出 (円)	人件費	2,617,299	2,673,608	2,546,782	3,844,277	2,920,491	■利用状況[1日あたりの利用者数]							
	光熱水費	158,350	227,024	258,164	271,160	228,675	名称	面積 [m ²]	定員 [人]	平成25年度	平成26年度	平成27年度	平成28年度	平均
	委託料	518,485	463,415	380,579	459,190	455,417	1日あたりの利用者数	127.5	-	21.1	23.2	20.1	22.0	21.6
	修繕費・ 工事請負費	130,522	130,522	130,522	130,522	130,522								
	主な建物の 減価償却費	943,994	943,994	943,994	943,994	943,994								
	その他支出	162,781	237,761	397,990	399,740	299,568								
	支出計(B)	4,531,431	4,676,324	4,658,031	6,048,883	4,978,667								
市の負担額(C) (B)-(A)		4,531,431	4,676,324	4,658,031	6,048,883	4,978,667								
市の負担割合 (C)÷(B)		100.0%	100.0%	100.0%	100.0%	100.0%								
(参考)指定管理料		3,143,000	3,278,000	3,410,967	3,679,000	3,377,742								
■コスト分析[円]														
		平成25年度	平成26年度	平成27年度	平成28年度	平均								
利用者1人あたり		708	658	752	898	754								
㎡1時間あたり		14.6	15.0	14.8	19.4	16.0								
■備考														



15-4

施設名 子どもの家茅っ子(かやっこ)

運営者 茅ヶ崎地区コミュニティセンター管理運営委員会

担当課

青少年課

施設紹介

平成29年4月1日現在

子どもの家茅っ子は、茅ヶ崎地区コミュニティセンター、元町ケアセンターとの複合施設です。この部屋は、子どもたちが自由に遊ぶことにより、自主性・創造性・社会性を身につけ、ひいては心身の健全な発達を願って設置された施設です。遊具として、すべり台・ブロック・絵本などを備えています。

施設データ

住所

元町10番33号(茅ヶ崎地区コミュニティセンター内)

電話

0467-88-7522

開館時間

9時~17時(11月~1月は16時まで)

休館日

月曜日(休日の時は翌日)・12月28日~1月4日

利用料金

なし

主な利用者

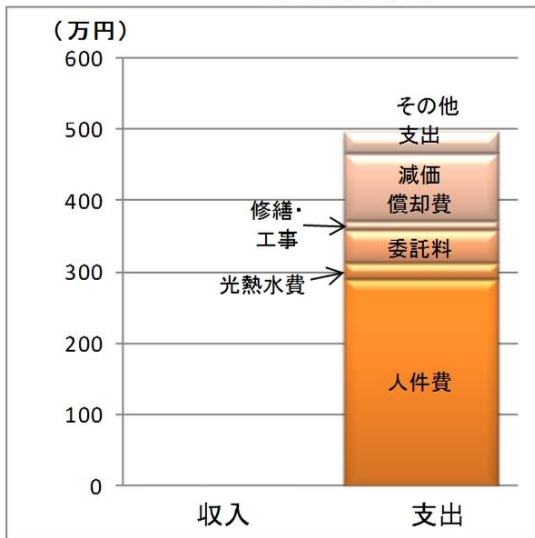
小学生

常駐職員数

1人(常勤 0人、再任用等 0人、非常勤 1人、派遣等 0人)

収入と支出

※4年間の平均です



1回の利用にかかったお金

※4年間の平均です



施設稼働率【1日あたりの来館者数】

年度	1日あたりの来館者数
H25	21.1 人/日
H26	23.2 人/日
H27	20.1 人/日
H28	22.0 人/日

■稼働率の計算

$$\text{稼働率} = \frac{\text{1年間の来館者数}}{\text{1年間の開館日数}}$$

施設別調査票(平成29年4月1日現在)						施設番号		15-5						
施設名		子どもの家さんぽみち				用途		子どもの家						
所在地		西久保180番地(鶴嶺東コミュニティセンター内)				施設所管課		青少年課						
■土地・建物情報														
施設 総 規 模	敷地面積[m ²]	※鶴嶺東コミュニティセンターと同一敷地				バリアフリー	建物名称	建築構造	建築年月日 (取得日)	耐震性				
	建築面積[m ²]	588.75				有	子どもの家	鉄骨造	H16.3.18	有				
	延床面積[m ²]	119.02 ※子どもの家の面積												
■施設運営情報														
設置目的		子どもに遊び場を提供し、心身の健全な発達を図る				施設管理者		鶴嶺東コミュニティセンター管理運営委員会						
						施設運営者		鶴嶺東コミュニティセンター管理運営委員会						
設置根拠		茅ヶ崎市子どもの家条例				指定管理導入年度		平成17年度						
開館時間		9時～17時(11月～1月は16時まで)				指定管理期間		平成29年4月1日～平成33年3月31日						
休館日		月曜日(休日の時は翌日)・12月28日～1月4日				主な利用者		小学生						
使用料・手数料の 法令規程		-				常駐職員数[人]		常勤職員	再任用等	非常勤	派遣等	計		
施設管理方法		指定管理						0	0	1	0	1		
■事業情報														
自主事業(回数、参加者数)		映画会、コミセンまつり(コミセン共催)等												
特色のある設備・サービス		大型遊具、ブロック、卓球台等を完備。子どもたちが安心して過ごせるよう職員1名が常駐しています。												
委託業務		有 (主な業務 清掃、警備等)												
■施設経費						■運営・利用状況								
費目名		平成25年度	平成26年度	平成27年度	平成28年度	平均	項目名		平成25年度	平成26年度	平成27年度	平成28年度	平均	
収入 (円)	使用料・ 手数料	0	0	0	0	0	常駐職員数[人]		1	1	1	1	1	
	国県支出金	0	0	0	0	0	施設利用者数[人]		4,702	4,692	4,313	4,843	4,638	
	その他収入	0	0	0	0	0	開館日数[日]		305	306	302	302	304	
	収入計(A)	0	0	0	0	0								
支出 (円)	人件費	2,432,099	2,629,008	2,720,042	3,753,767	2,883,729	■利用状況[1日あたりの利用者数]							
	光熱水費	181,259	191,556	175,151	158,347	176,578	名称	面積 [m ²]	定員 [人]	平成25年度	平成26年度	平成27年度	平成28年度	平均
	委託料	329,584	349,514	333,614	353,502	341,554	1日あたりの利用者数	119.0	-	15.4	15.3	14.3	16.0	15.3
	修繕費・ 工事請負費	95,806	95,806	95,806	95,806	95,806								
	主な建物の 減価償却費	1,144,910	1,144,910	1,144,910	1,144,910	1,144,910								
	その他支出	316,380	237,510	414,694	593,675	390,565								
	支出計(B)	4,500,038	4,648,304	4,884,217	6,100,007	5,033,141								
市の負担額(C) (B)-(A)		4,500,038	4,648,304	4,884,217	6,100,007	5,033,141								
市の負担割合 (C)÷(B)		100.0%	100.0%	100.0%	100.0%	100.0%								
(参考)指定管理料		3,043,000	3,171,000	3,310,619	3,548,000	3,268,155								
■コスト分析[円]														
		平成25年度	平成26年度	平成27年度	平成28年度	平均								
利用者1人あたり		957	991	1,132	1,260	1,085								
㎡1時間あたり		15.5	16.0	17.0	21.2	17.4								
■備考														



15-5

施設名

子どもの家さんぼみち

運営者

鶴嶺東コミュニティセンター
管理運営委員会

担当課

青少年課

施設紹介

平成29年4月1日現在

子どもの家さんぼみちは、鶴嶺東コミュニティセンター、浜之郷児童クラブとの複合施設です。この部屋は、子どもたちが自由に遊ぶことにより、自主性・創造性・社会性を身につけ、ひいては心身の健全な発達を願って設置された施設です。遊具として、すべり台・ブロック・絵本などを備えています。

施設データ

住所

西久保180番地(鶴嶺東コミュニティセンター内)

電話

0467-84-6711

開館時間

9時～17時(11月～1月は16時まで)

休館日

月曜日(休日の時は翌日)・12月28日～1月4日

利用料金

なし

主な利用者

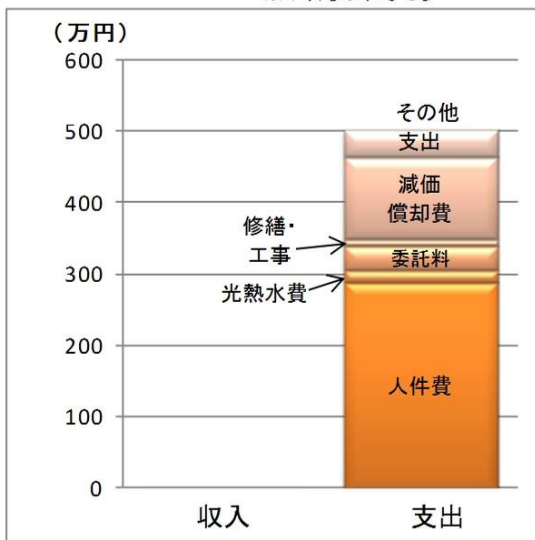
小学生

常駐職員数

1人(常勤 0人、再任用等 0人、非常勤 1人、派遣等 0人)

収入と支出

※4年間の平均です



1回の利用にかかったお金

※4年間の平均です



施設稼働率【1日あたりの来館者数】

	1日あたりの来館者数
H25	15.4 人/日
H26	15.3 人/日
H27	14.3 人/日
H28	16.0 人/日

■稼働率の計算

$$\text{稼働率} = \frac{\text{1年間の来館者数}}{\text{1年間の開館日数}}$$

施設別調査票(平成29年4月1日現在)						施設番号		15-6						
施設名		子どもの家なみっこ			用途		子どもの家							
所在地		常盤町2番2号(松浪コミュニティセンター内)			施設所管課		青少年課							
■土地・建物情報														
施設総規模	敷地面積[m ²]	※松浪コミュニティセンターと同一敷地			バリアフリー	建物名称	建築構造	建築年月日(取得日)	耐震性					
	建築面積[m ²]	702.24			有	子どもの家	鉄筋コンクリート造	H27.3.20	有					
	延床面積[m ²]	84.93 ※子どもの家の面積												
■施設運営情報														
設置目的		子どもに遊び場を提供し、心身の健全な発達を図る			施設管理者		松浪地区まちぢから協議会							
					施設運営者		松浪地区まちぢから協議会							
設置根拠		茅ヶ崎市子どもの家条例			指定管理導入年度		平成27年度							
開館時間		9時～17時(11月～1月は16時まで)			指定管理期間		平成29年4月1日～平成33年3月31日							
休館日		月曜日(休日の時は翌日)・12月28日～1月4日			主な利用者		小学生							
使用料・手数料の法令規程		-			常駐職員数[人]		常勤職員	再任用等	非常勤	派遣等	計			
施設管理方法		指定管理					0	0	1	0	1			
■事業情報														
自主事業(回数、参加者数)		本の読み聞かせ(茅ヶ崎市立図書館協力)、囲碁大会・将棋大会・コンサート等(コミセン共催)												
特色のある設備・サービス		大型遊具、ブロック、卓球台等を完備。子どもたちが安心して過ごせるよう職員1名が常駐しています。												
委託業務		有 (主な業務 清掃、警備等)												
■施設経費					■運営・利用状況									
費目名		平成25年度	平成26年度	平成27年度	平成28年度	平均	項目名		平成25年度	平成26年度	平成27年度	平成28年度	平均	
収入(円)	使用料・手数料	-	-	0	0	0	常駐職員数[人]		-	-	1	1	1	
	国県支出金	-	-	0	0	0	施設利用者数[人]		-	-	6,809	8,954	7,882	
	その他収入	-	-	0	0	0	開館日数[日]		-	-	308	306	307	
	収入計(A)	-	-	0	0	0								
支出(円)	人件費	-	-	2,752,242	4,056,597	3,404,419	■利用状況[1日あたりの利用者数]							
	光熱水費	-	-	139,761	129,409	134,585	名称	面積[m ²]	定員[人]	平成25年度	平成26年度	平成27年度	平成28年度	平均
	委託料	-	-	328,933	304,568	316,751	1日あたりの利用者数	72.8	-	-	-	22.1	29.3	25.7
	修繕費・工事請負費	-	-	5,558	5,558	5,558								
	主な建物の減価償却費	-	-	698,338	698,338	698,338								
	その他支出	-	-	108,746	341,687	225,217								
	支出計(B)	-	-	4,033,578	5,536,157	4,784,867								
市の負担額(C)(B)-(A)		-	-	4,033,578	5,536,157	4,784,867								
市の負担割合(C)÷(B)		-	-	100.0%	100.0%	100.0%								
(参考)指定管理料		-	-	2,986,000	3,384,000	3,185,000								
■コスト分析[円]														
		平成25年度	平成26年度	平成27年度	平成28年度	平均								
利用者1人あたり		-	-	592	618	605								
㎡1時間あたり		-	-	19.3	26.6	23.0								
■備考														



15-6

施設名

子どもの家なみっこ

運営者

松浪地区まちぢから協議会

担当課

青少年課

施設紹介

平成29年4月1日現在

子どもの家なみっこは、まつなみボランティアセンター、地域包括支援センターさざなみとの複合施設です。この部屋は、子どもたちが自由に遊ぶことにより、自主性・創造性・社会性を身につけ、ひいては心身の健全な発達を願って設置された施設です。遊具として、すべり台・ブロック・絵本などを備えています。

施設データ

住所

常盤町2番2号(松浪コミュニティセンター内)

電話

0467-87-8855

開館時間

9時～17時(11月～1月は16時まで)

休館日

月曜日(休日の時は翌日)・12月28日～1月4日

利用料金

なし

主な利用者

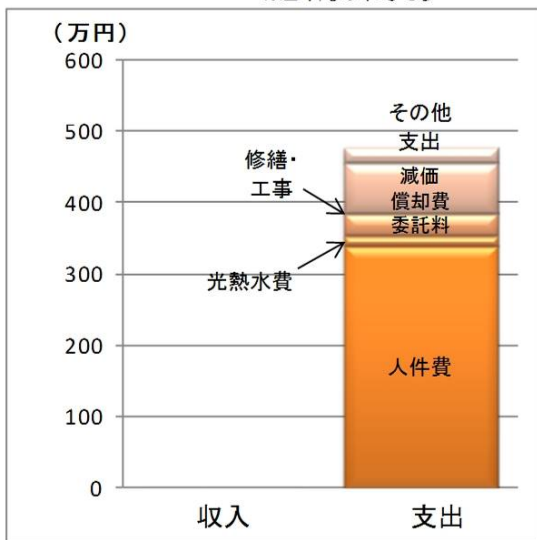
小学生

常駐職員数

1人(常勤 0人、再任用等 0人、非常勤 1人、派遣等 0人)

収入と支出

※2年間の平均です



1回の利用にかかったお金

※2年間の平均です



施設稼働率【1日あたりの来館者数】

	1日あたりの来館者数
H25	- 人/日
H26	- 人/日
H27	22.1 人/日
H28	29.3 人/日

■稼働率の計算

$$\text{稼働率} = \frac{\text{1年間の来館者数}}{\text{1年間の開館日数}}$$