

茅ヶ崎市公共施設白書

平成25年度版



茅ヶ崎市
平成25年12月

あすなろ教室	福祉会館	勤労市民会館
	消防署鶴嶺出張所	
海岸青少年会館	南湖公民館	市立病院

◆表紙の写真に写っている施設

平成24年12月2日に中央自動車道の上り線、笹子トンネルで天井板が落下する事故が起きました。原因として、施設の老朽化とそれに対する管理体制が不十分であったことが指摘されています。この事故をきっかけとして、全国的に公共施設の老朽化が大きく取り上げられるようになりました。

茅ヶ崎市においても、高度経済成長期にたくさん建てられた学校や公民館等の公共施設が、平成32年から次々と耐用年数を迎えます。

この問題について、茅ヶ崎市は、これまでも様々な取り組みを進めてきました。平成22年7月には「茅ヶ崎市公共建築物中長期保全計画」を策定し、建物を目標耐用年数まで安全で安心な状態で使用できるように、メンテナンスをしっかりとしていくこととしました。

そして、平成25年3月に改訂された「公共施設整備・再編計画」では、昭和56年以前に建築され、耐震性能に課題のある公共施設の再整備を計画的かつ効果的に行うよう、再整備の方針を示し、かかる費用などのシミュレーションも適宜見直しています。

しかし、施設が建設された高度経済成長期と現在では、茅ヶ崎市をとりまく時代も財政状況も、そして公共施設をご利用いただくみなさまの状況やニーズも変わってきています。これまでと同じように運営し、維持管理するのではなく、時代に合った公共施設のあり方を考えて取り組むことが重要です。

そこで、現在の公共施設の状況を把握し、これからの運営や活用、使用料のあり方を検討する基礎資料として、公共施設白書を発行することとしました。

この白書は、他で発行されている多くの公共施設白書とは違い、主に運営面に焦点をあてています。茅ヶ崎市公共施設白書では、公共施設の運営や維持管理にかかるおおよそのお金を明らかにしました。

データは、専門的に細かくすることよりも、できる限り簡略化し、一人でも多くの方に興味を持っていただけるよう、親しみやすく、わかりやすくすることを第一に努めました。

未来の茅ヶ崎市と公共施設のあり方をみなさまと一緒に考えていく材料として、この白書をご活用いただきたいと思います。

そして、今後とも、茅ヶ崎市の市民サービスを継続、向上していくためにも、ご理解とご協力をいただきますようお願い申し上げます。

平成25年12月

茅ヶ崎市長 服部 信明

1	はじめに	1
2	茅ヶ崎市公共施設白書 目次	2
3	茅ヶ崎市の状況	
1	1 地理的条件－茅ヶ崎市という「まち」	9
	(1) 土地の特徴	
	(2) 土地の使われ方	
2	2 人口・世帯数－茅ヶ崎市に住んでいる人々	11
	(1) 人口と世帯の変化	
	(2) 少子化と高齢化	
	(3) 将来の人口	
3	3 財政状況－茅ヶ崎市のお財布事情	13
	(1) 歳入	
	(2) 歳出	
4	4 茅ヶ崎市の公共施設の状況	
1	1 公共施設の概要	16
	(1) 公共施設とは？	
	(2) 市が持っている公共施設	
	(3) 公共施設の老朽化	
2	2 これまでの取り組み	18
	(1) 茅ヶ崎市公共建築物中長期保全計画	
	(2) 公共施設整備・再編計画	
	(3) 公の施設の管理運営状況に関する報告書	
3	3 公共施設白書の概要	19
	(1) 目的	
	(2) 対象施設	
	(3) 複合施設	
	(4) データ版・カンタン版の見方と考え方	
	(5) 各施設の状況	
	1 市役所・支所	29
	2 環境・衛生・保健・福祉	45
	3 子育て	57
	4 障害者	69
	5 高齢者	81
	6 保育園	99

7	児童クラブ	1 1 5
8	小学校	1 5 7
9	中学校	1 5 7
10	消防	1 6 3
11	文化・教育	1 7 7
12	スポーツ	2 1 3
13	公園・緑地	2 3 9
14	市民活動・地域集会施設	2 5 1
15	子どもの家	2 7 5
16	市営住宅	2 8 7
17	駐輪場・駐車場	3 1 3
18	その他施設	3 3 5

5 資料編

1	公立小中学校一覧	3 4 8
2	フリースペース統計調査結果	3 5 1

公共施設白書掲載施設一覧（18区分・173施設）

区分	施設番号	施設名
1 市役所・支所	1-1	茅ヶ崎市役所
	1-2	小出支所
	1-3	茅ヶ崎駅前市民窓口センター
	1-4	香川市民窓口センター
	1-5	萩園市民窓口センター
	1-6	南湖市民窓口センター
	1-7	小和田市民窓口センター
2 保健・福祉 環境・衛生・	2-1	環境事業センター(旧清掃事業所)
	2-2	環境事業センター(旧収集事務所)
	2-3	市立病院
	2-4	地域医療センター
	2-5	福祉会館
3 子育て	3-1	こどもセンター
	3-2	茅ヶ崎駅北口子育て支援センター
	3-3	茅ヶ崎駅南口子育て支援センター
	3-4	浜竹子育て支援センターのびのび
	3-5	ファミリー・サポート・センター
4 障害者	4-1	ふれあい活動ホーム赤羽根
	4-2	ふれあい活動ホームあかしあ
	4-3	ふれあい活動ホーム第2あかしあ
	4-4	つつじ学園
	4-5	かめっこくらぶ
5 高齢者	5-1	老人福祉センター
	5-2	松林ケアセンター
	5-3	元町ケアセンター
	5-4	萩園ケアセンター
	5-5	老人憩の家(皆楽荘)
	5-6	老人憩の家(浜須賀会館)
	5-7	老人憩の家(萩園いこいの里)
	5-8	老人憩の家(しおさい南湖)

6 保育園	6-1	小和田保育園
	6-2	室田保育園
	6-3	浜見平保育園
	6-4	鶴が台保育園
	6-5	香川保育園
	6-6	浜須賀保育園
	6-7	中海岸保育園
7 児童クラブ	7-1	今宿児童クラブ(たんぼぼクラブ)
	7-2	梅田児童クラブ(つくしんぼクラブ)
	7-3	浜須賀児童クラブ(おおなみクラブ)
	7-4	浜之郷児童クラブ(なかよしクラブ)
	7-5	小出児童クラブ(にほんまつクラブ)
	7-6	小和田児童クラブ(ピノキオクラブ)
	7-7	松浪児童クラブ(おひさまクラブ)
	7-8	緑が浜児童クラブ(わんぱくクラブ)
	7-9	茅ヶ崎児童クラブ(きかんしゃクラブ)
	7-10	東海岸児童クラブ(マリンキッズクラブ)
	7-11	鶴嶺児童クラブ(ひまわりクラブ)
	7-12	香川児童クラブ(てんとう虫クラブ・よつばクラブ)
	7-13	柳島児童クラブ(どんぐりクラブ)
	7-14	円蔵児童クラブ(すぎの子クラブ)
	7-15	西浜児童クラブ(いるか倶楽部)
	7-16	梅田第2児童クラブ(にじいろクラブ)
	7-17	室田児童クラブ(おおぞらクラブ)
	7-18	松林児童クラブ(まつぼっくりクラブ)
	7-19	汐見台児童クラブ(くじらクラブ)
	7-20	香川第2児童クラブ(みずたまクラブ)
8 小学校	8-1	茅ヶ崎小学校
	8-2	鶴嶺小学校
	8-3	松林小学校
	8-4	西浜小学校
	8-5	小出小学校
	8-6	松浪小学校
	8-7	梅田小学校
	8-8	香川小学校
	8-9	浜須賀小学校
	8-10	鶴が台小学校

	8-11	柳島小学校
	8-12	小和田小学校
	8-13	円蔵小学校
	8-14	今宿小学校
	8-15	室田小学校
	8-16	東海岸小学校
	8-17	浜之郷小学校
	8-18	緑が浜小学校
	8-19	汐見台小学校
9 中学校	9-1	第一中学校
	9-2	鶴嶺中学校
	9-3	松林中学校
	9-4	西浜中学校
	9-5	松浪中学校
	9-6	梅田中学校
	9-7	鶴が台中学校
	9-8	浜須賀中学校
	9-9	北陽中学校
	9-10	中島中学校
	9-11	円蔵中学校
	9-12	赤羽根中学校
	9-13	萩園中学校
10 消防	10-1	消防本部・消防署・通信指令庁舎
	10-2	消防署海岸出張所
	10-3	消防署小和田出張所
	10-4	消防署小出出張所
	10-5	消防署鶴嶺出張所
	10-6	消防署松林出張所
11 文化・教育	11-1	市民文化会館
	11-2	茅ヶ崎市美術館
	11-3	開高健記念館
	11-4	市民ギャラリー
	11-5	文化資料館
	11-6	民俗資料館(旧三橋家)
	11-7	民俗資料館(旧和田家)
	11-8	小和田公民館
	11-9	鶴嶺公民館

	11-10	松林公民館
	11-11	南湖公民館
	11-12	香川公民館
	11-13	青少年会館
	11-14	海岸青少年会館
	11-15	図書館
	11-16	図書館香川分館
	11-17	あすなろ教室
12 スポーツ	12-1	総合体育館
	12-2	市体育館
	12-3	茅ヶ崎公園野球場・庭球場
	12-4	相模川河畔スポーツ公園陸上競技場・庭球場
	12-5	円蔵スポーツ広場
	12-6	芹沢スポーツ広場蹴球兼野球場・庭球場
	12-7	小出暫定スポーツ広場
	12-8	堤スポーツ広場(目的球技場・庭球場)
	12-9	堤スポーツ広場(多目的広場)
	12-10	屋内温水プール
	12-11	浜須賀水泳プール
	12-12	殿山水泳プール
13 公園・緑地	13-1	公園・緑地
	13-2	中央公園
	13-3	市民の森
	13-4	茶室・書院 松籟庵
	13-5	氷室椿庭園
14 市民活動・地域集会施設	14-1	ちがさき市民活動サポートセンター
	14-2	浜須賀会館
	14-3	海岸地区コミュニティセンター
	14-4	小和田地区コミュニティセンター
	14-5	小出地区コミュニティセンター
	14-6	コミュニティセンター湘南
	14-7	茅ヶ崎地区コミュニティセンター
	14-8	南湖会館
	14-9	鶴嶺東コミュニティセンター
	14-10	鶴嶺西コミュニティセンター
	14-11	高砂コミュニティセンター

15 子どもの家	15-1	子どもの家銀河(ぎんが)
	15-2	子どもの家わいわいハウス
	15-3	子どもの家わくわくらんど
	15-4	子どもの家茅っ子(かやっこ)
	15-5	子どもの家さんぼみち
16 市営住宅	16-1	香川住宅
	16-2	高田住宅
	16-3	菱沼住宅
	16-4	松林住宅
	16-5	今宿住宅
	16-6	つつじハイム香川
	16-7	つつじハイム菱沼
	16-8	つつじハイム松林
	16-9	つつじハイム萩園
	16-10	つつじハイム萩園第2
	16-11	つつじハイム香川第2
	16-12	コンフォール茅ヶ崎浜見平
17 駐輪場・駐車場	17-1	新栄町第一自転車駐車場
	17-2	新栄町第二自転車駐車場
	17-3	新栄町第三自転車駐車場
	17-4	ツインウェイヴ北自転車駐車場
	17-5	ツインウェイヴ南自転車駐車場
	17-6	幸町自転車駐車場
	17-7	共恵自転車駐車場
	17-8	本宿町自転車駐車場
	17-9	茅ヶ崎駐車場
	17-10	東海岸南自動車駐車場
18 その他施設	18-1	斎場
	18-2	コミュニティホール
	18-3	農業ふれあい広場
	18-4	男女共同参画推進センターいこりあ
	18-5	勤労市民会館
	18-6	柳島キャンプ場

1 地理的条件－茅ヶ崎市という「まち」

(1) 土地の特徴

本市は、東京都心から約50kmの神奈川県中央南部の湘南地域に位置し、東に藤沢市、西に平塚市に接する面積35.76km²の都市です。

海岸は約6kmに広がり、近隣市の中でも最も長く相模湾に接しています。海、漁港、砂防林、国道134号が一体的に海岸の空間を作り出し、開放的ななごさが湘南のイメージを醸し出しています。

河川は相模川が平塚市境を、小出川が藤沢市・寒川町境から市の西部をそれぞれ流下し、相模川河口で合流しています。また、千ノ川が市の中央部を、駒寄川が東から西に流れ、小出川に合流しています。相模川沿いには河川敷にみどりが南北方向に残されており、豊かな自然環境が形成されています。

北部の丘陵地域は、野菜、稲作、果樹などを中心とした農業が営まれているほか、規模こそ小さいものの最も豊かに自然が残る谷戸やその周辺に樹林がみられ、里山の環境が残されています。

市街地との境には斜面林が带状に連なり、みどり豊かな都市景観が形成されています。

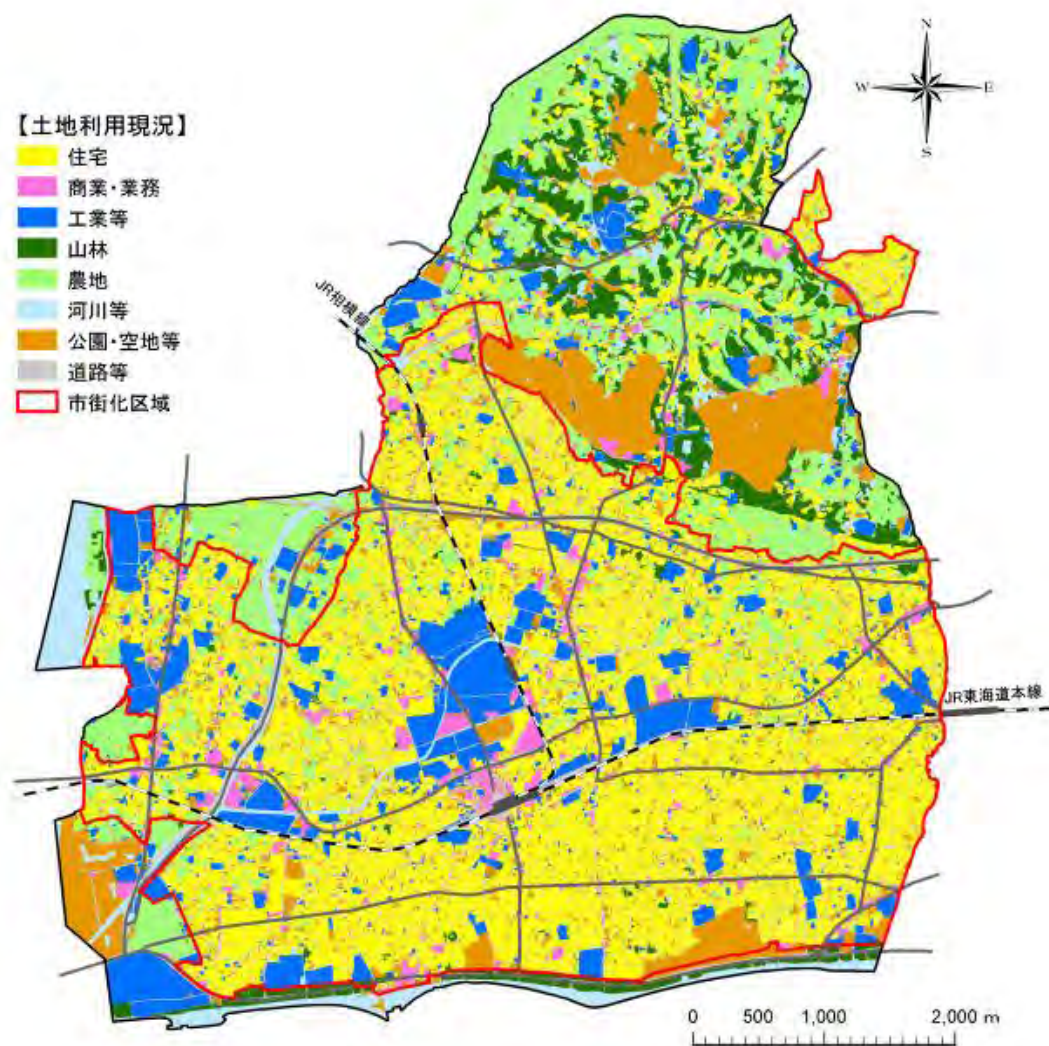
気候は四季を通じて温暖で、夏涼しく冬は暖かいです。明治時代後半から戦前にかけては湘南有数の別荘地として発展しました。



(2) 土地の使われ方

住宅用地が37.4%と最も多く、次いで農地が14.7%、道路・鉄道用地が11.0%となっています。市街地の割合が高く、農地森林などの割合が低くなっています。

県下19市のうち7番目に面積が小さく、近隣市と比較しても人口密度が高い都市となっています。



出典：平成24年度茅ヶ崎市都市計画基礎調査解析業務報告書

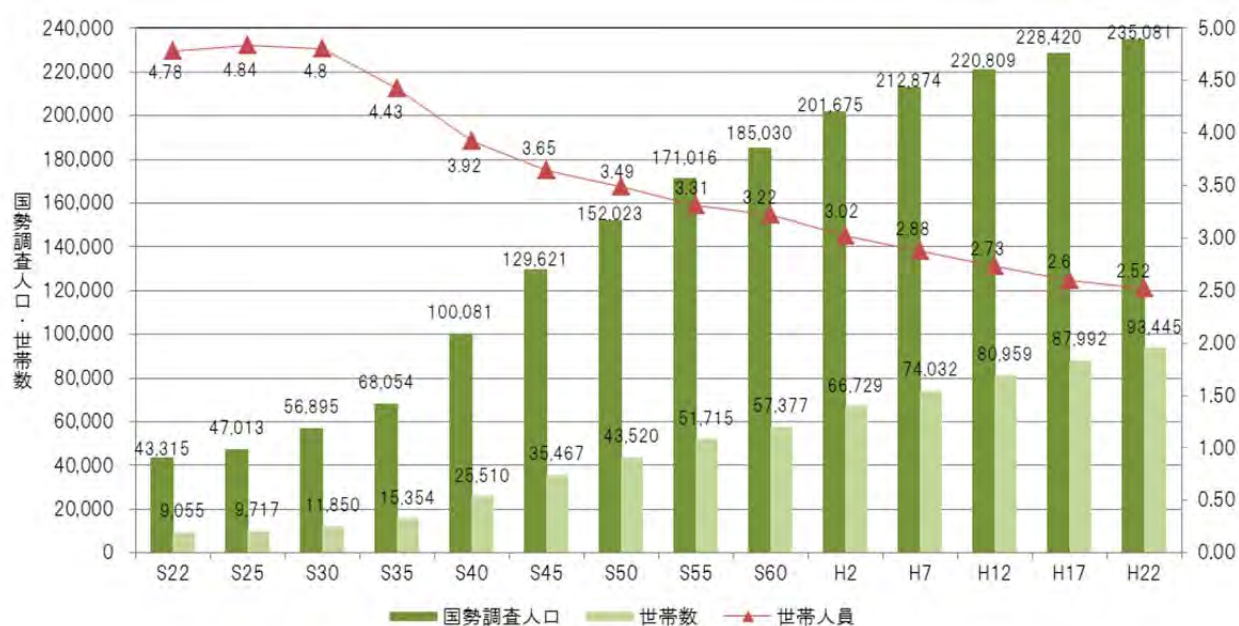
2 人口・世帯数—茅ヶ崎市に住んでいる人々

(1) 人口と世帯の変化

人口は、茅ヶ崎市が誕生した昭和22年では43,315人でしたが、平成22年の国勢調査では235,081人となり、約5.43倍に増えました。

急激に人口が増加した理由は、高度経済成長期以降、茅ヶ崎市が東京・横浜の通勤圏としてベッドタウン化したためです。大規模な住宅団地が2か所に建設されたり（昭和39年：浜見平団地3,300世帯・約11,500人、昭和43年：鶴が台団地2,650世帯・9,500人）、民間事業者による宅地開発が進んだりしました。

高度経済成長期が過ぎた後も人口は増加を続けていますが、増加率は年々緩やかになっています。



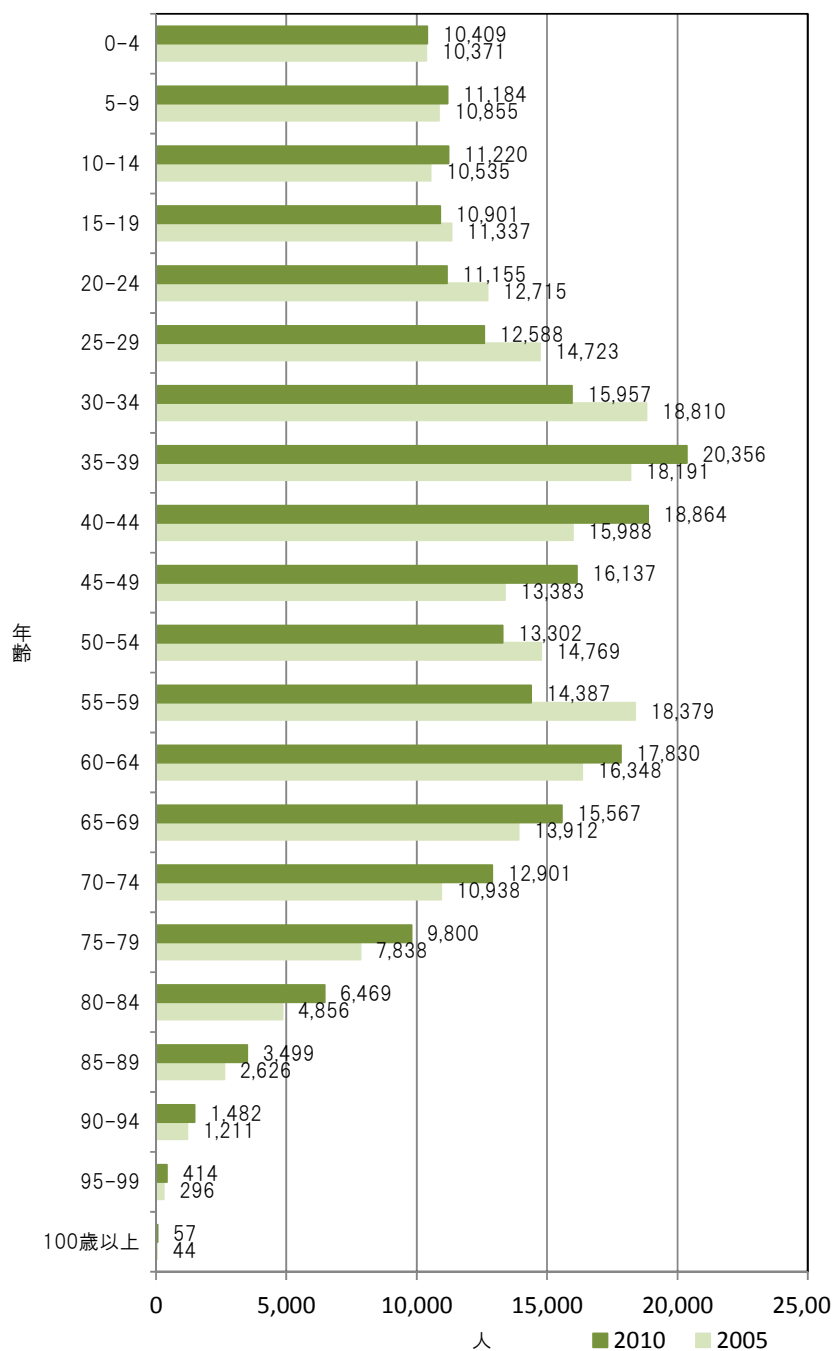
人口と世帯の変化（昭和22年～平成22年の63年間）

出典：国勢調査（平成22年）

(2) 少子化と高齢化

平成17～22年度における5年間の人口構成の変化を見ると、団塊ジュニアの世代（30歳代）が子育て期に入っており、これに伴って10歳未満の子どもも増加しています。一方、現在の10歳代・20歳代は減少しており、この世代が子育て期に入る10年後・20年後には、子どもの数が減少し、一層、少子化が進むことが懸念されています。

団塊の世代の高齢化は、継続して進行しています。



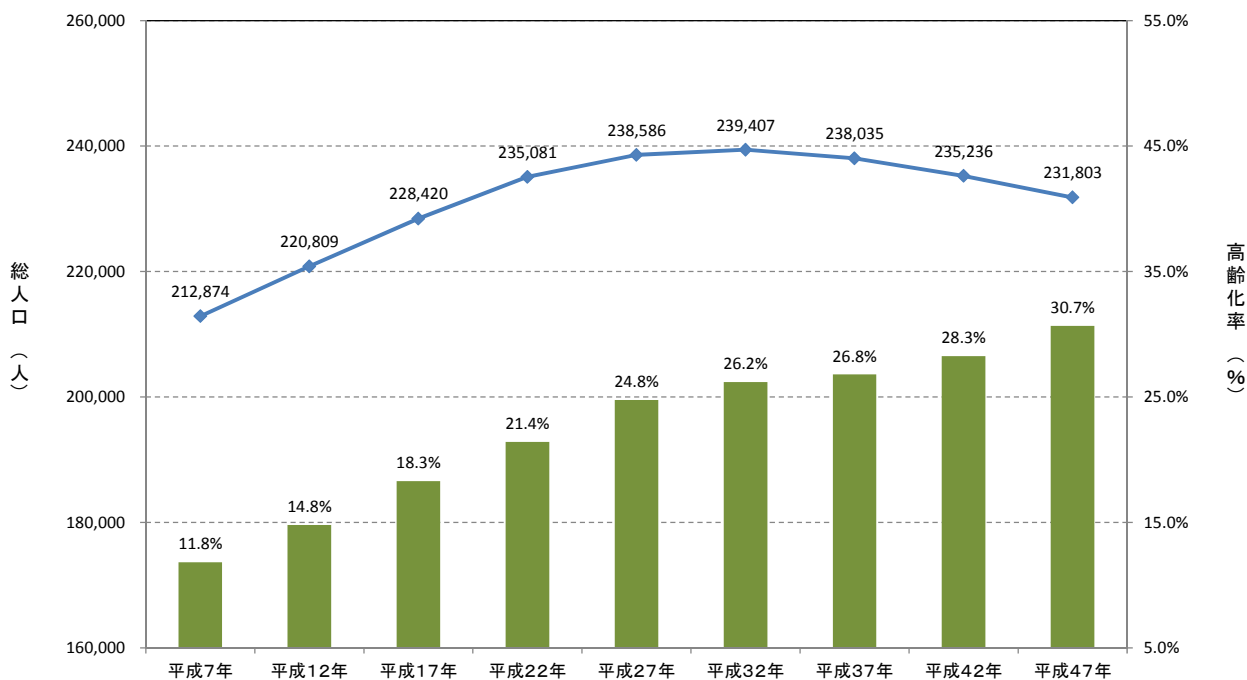
人口構成の変化（平成17年～平成22年の5年間）

(3) 将来の人口

将来人口推計では、平成32年に約24万人に達し、これをピークに減っていくと見込まれています。高齢化率は上がっていく傾向です。

15～64歳の人口（生産年齢人口）は、平成27～37年間は概ね横ばいであるものの、平成32年までに約4千人減少する見込みです。

65歳以上の人口（高齢者人口）は、平成32年までに約1万2,000人増えて、平成47年には、約7万1,000人(3人に1人)となる見込みです。



将来の人口（平成7～22年は実績値、平成27～47年は推計値）

出典：茅ヶ崎市推計（平成24年）

3 財政状況－茅ヶ崎市のお財布事情

（1）歳入

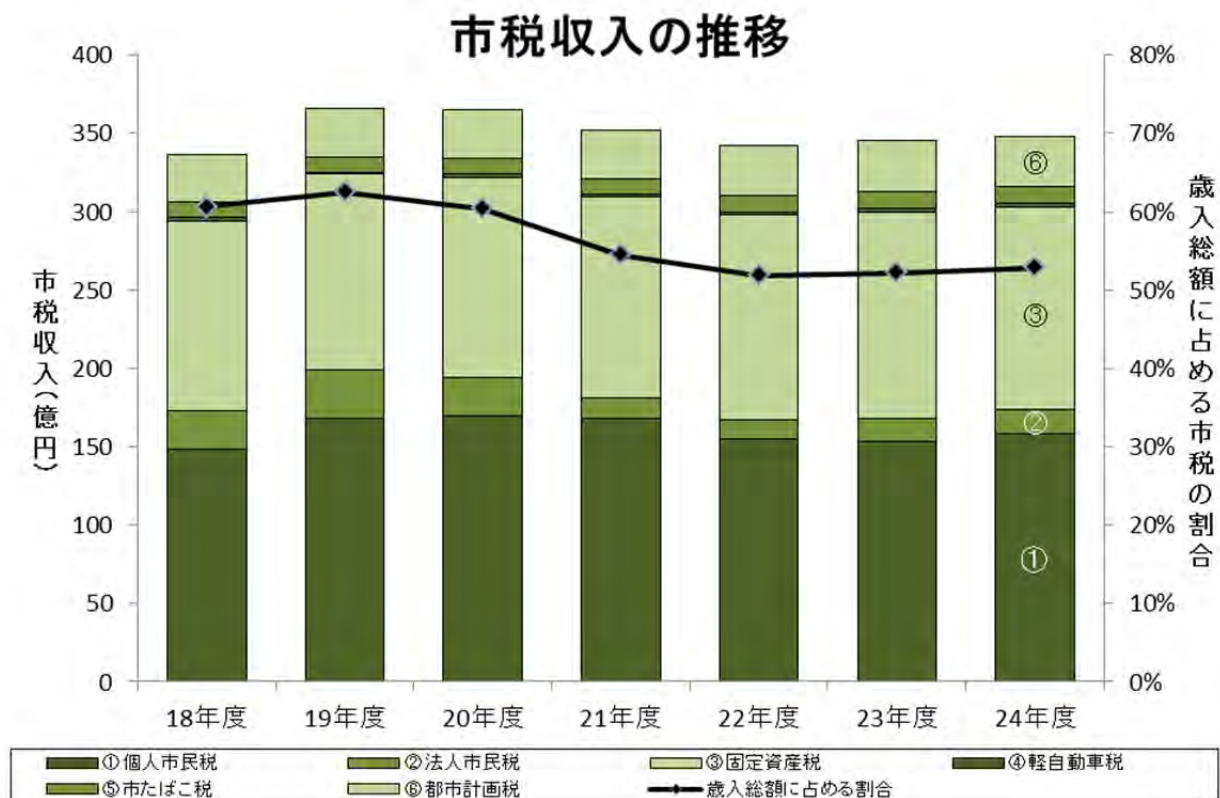
平成24年度の普通会計（全国共通のルールによる会計区分）の決算額は、歳入が約658.1億円（前年度比0.5%減）、歳出が約625.9億円（前年度比0.4%減）で、歳入・歳出とも前年度を下回りました。

歳入から歳出を差し引いた形式収支は約32.1億円の黒字でした。

本市の一般会計（福祉・教育・道路整備・ごみ処理など、市がすべき基本的な事業の会計区分）における歳入の構成は、平成24年度決算時点で、市税が全体の約52.9%を占め、次いで国庫支出金約13.4%、市債約7.7%、県支出金約6.0%となっています。また、財源別では、市税などの自主財源が歳入全体の65.1%、国庫支出金や市債などの依存財源は34.9%となっています。

歳入決算額の総額は、ここ数年、増加しています。要因としては、生活保護扶助費の増や国の施策としての子ども手当の新設などにより扶助費が大幅に増加したことに伴い、その財源となる国庫支出金などが大幅に増となっていること等が挙げられます。

市税については、景気の低迷の影響などにより、平成19年度から平成22年度にかけて少なくなりました。平成24年度は、税制改正などに伴う個人市民税が増え、市税全体としても増収となりました。しかし、消費税増税による景気後退や海外景気の下振れリスクの影響など、今後、市税全体の伸びは期待できません。



出典：平成24年度包括年次財務報告書

(2) 歳出

平成24年度の普通会計の歳出決算額は、約625.9億円で、前年度と比べ約2.3億円少なくなりました。

市民一人当たりの歳出決算額は、約26.5万円となります。

使われたお金を目的別に分類すると、福祉などにかかる民生費が全体の38.2%を占めます。次いで一般的な管理事務、徴税、戸籍、選挙、統計などにかかる総務費が12.1%、ごみ処理の経費や、基本健康診査、予防接種などの健康維持・増進にかかる衛生費が11.7%、小・中学校教育、文化財の保護管理、公民館、図書館、体育館などの活動・運営にかかる教育費が11.2%となっています。

民生費の占める割合が大きい要因として、生活保護費や児童手当費などをはじめとした扶助費に関する事業費の多くが計上されていることが挙げられます。

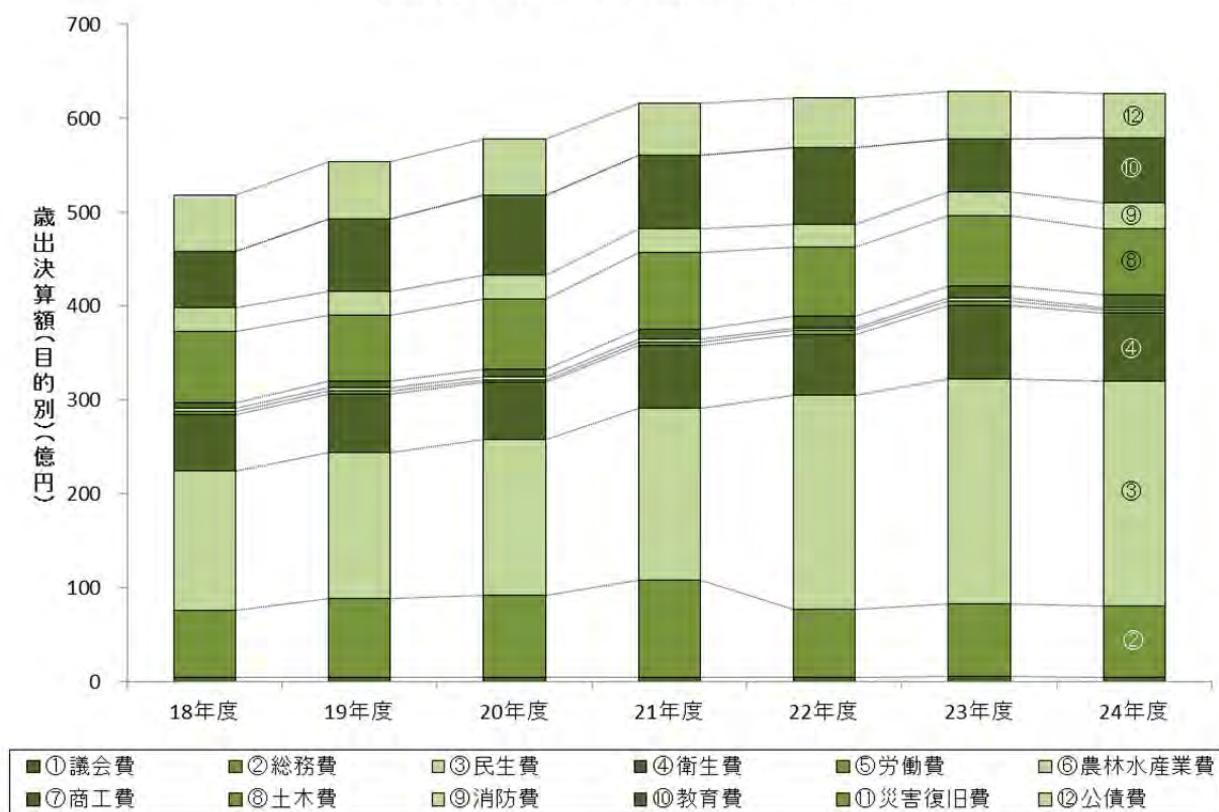
使われたお金を性質別に分類すると、人件費、扶助費及び公債費が歳出全体の52.5%を占めています。その一方で、学校や道路など将来も利用できる社会資本の形成に充てられる投資的経費は、9.0%となっています。

扶助費は近年、大幅な増加傾向となっており、平成18年度と平成24年度とを比較すると、約72.6億円の増と、約1.91倍となっています。

平成18年度と平成24年度の歳出額を比べると、約108億円の増となるなど、年度を経るごとに増えています。

今後も、扶助費等の歳出の伸びが見込まれるため、社会構造の変化や高齢化を踏まえ、事務事業の見直しや歳入確保に努める必要があります。

歳出決算額(目的別)の推移



扶助費比率の推移



出典：平成24年度包括年次財務報告書

1 公共施設の概要

(1) 公共施設とは？

「公共施設」と聞いて思い浮かぶのは、図書館や公民館などの社会教育施設、体育館やプールなどのスポーツ施設でしょうか。

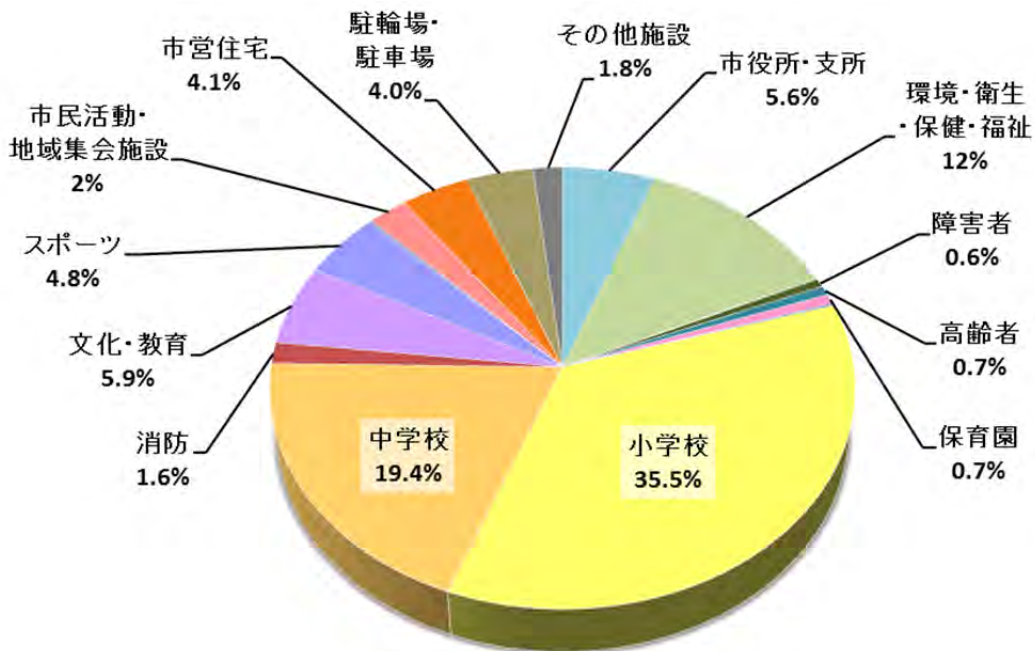
「公共施設」と呼ばれるものには、それ以外にも市庁舎や支所、小学校や中学校等の学校施設、病院、市営住宅、ごみ処理施設、そして、道路や橋りょう、下水道等の基盤施設（インフラ）、公衆トイレや消防分団の器具置場なども含まれます。

しかし、この「公共施設白書」では、道路などのインフラは除いて、市民のみなさんにご利用いただいている施設（公に開放している施設）を「公共施設」と呼ぶこととします。

(2) 市が持っている公共施設

市が財産として持っている公共施設の建物は、公共施設白書に掲載していない施設も含めて約800棟、延床面積にして約43万7千㎡（東京ドーム約9個分）です。

施設区分別の延床面積割合をみると、「小学校」と「中学校」があわせて54.9%で、全体の半分以上を占めています。次いで「環境・衛生・保健・福祉」が12%、「文化・教育」が5.9%、市役所・支所が5.6%となっています。



施設区分別床面積の割合（平成25年4月）

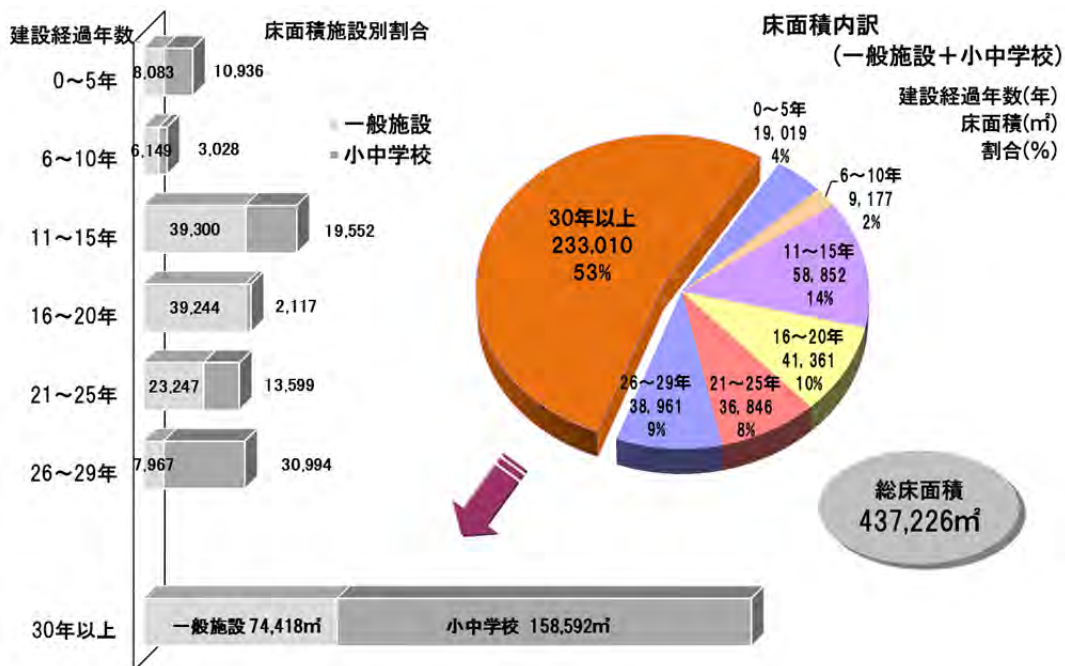
市が建物等を借りて運営している公共施設は、25施設あります。

施設番号	施設名	施設番号	施設名
1-1	茅ヶ崎市役所（仮設庁舎）	7-20	香川第2児童クラブ
1-7	小和田市民窓口センター	16-6	つつじハイム香川
3-2	茅ヶ崎駅北口子育て支援センター	16-7	つつじハイム菱沼
3-3	茅ヶ崎駅南口子育て支援センター	16-8	つつじハイム松林
3-5	ファミリー・サポート・センター	16-9	つつじハイム萩園
5-1	老人福祉センター	16-10	つつじハイム萩園第2
7-5	小出児童クラブ	16-11	つつじハイム香川第2
7-7	松浪児童クラブ	16-12	コンフォール茅ヶ崎浜見平
7-8	緑が浜児童クラブ	17-7	共恵自転車駐車場（駐車用設備）
7-12	香川児童クラブ	18-8	本宿町自転車駐車場
7-13	柳島児童クラブ		
7-14	円蔵児童クラブ		
7-16	梅田第2児童クラブ		
7-17	室田児童クラブ		
7-18	松林児童クラブ		

(3) 公共施設の老朽化

一般的に建物は、築30年以上経つと、外壁や屋上部分など建物そのものが傷んだり、空調や給排水などの設備が古くなったりして、大規模な改修が必要になると言われています。

市が持っている公共施設約800棟のうち、築30年以上経っている建物は、414棟、約23万3千m²に達し、延床面積割合で約53%に上ります。



築年数別床面積の割合[一般施設+小中学校] (平成25年4月)

2 これまでの取り組み

(1) 茅ヶ崎市公共建築物中長期保全計画

例えば、住宅の大きな修理や建て替えは、賃貸住宅であれば大家さんや管理会社がしてくれる場合がほとんどですが、持ち家だと自分ですることになります。これと同じように、市が持っている建物も、市が自分で維持管理をしなくてはなりません。

建物を人間の体に例えると、屋上や外壁は骨格であり、空調などの設備機器は臓器にあたります。病気を早くみつけて早く治療するのと同じように、建物も設備機器の正常なときの状態を把握し、異常の兆候をできる限り早く見つけ、適切な処置をすることが大切です。そうすることで、故障などによる業務への支障や災害を未然に防ぎ、修繕に必要な出費を最小限にとどめることができます。

そこで、平成22年7月に「茅ヶ崎市公共建築物中長期保全計画」を作りました。これは、日ごろから建物や設備を点検し、壊れる前に手当をして、建物本来の寿命である目標耐用年数まで、安全で安心な状態で使えるようにするための計画です。

(2) 公共施設整備・再編計画

茅ヶ崎市にある公共施設は、約半数が昔の耐震基準で建てられています。建物の構造により耐用年数は異なりますが、平成32年からこれらの建物は耐用年数を迎え、それ以降、多くの公共施設が耐用年限に達します。

そこで、道路や橋りょう、下水道などを除いた旧耐震基準の公共施設を対象に耐震診断などを行い、課題のある施設の再整備を計画的かつ効果的に行うために計画を作りました。

これが、平成20年3月に策定された「公共施設整備・再編計画」（計画期間：平成20年度から29年度までの10年間）です。

しかしその後、世界的な経済状況の悪化の影響を受けて計画の見直しを行い、平成25年3月に「公共施設整備・再編計画（改訂版）」（計画期間：平成20年度から32年度までの13年間）としてとりまとめました。

さらに、必要に応じて3年ごとに施設の再整備スケジュールを示す「公共施設整備・再編事業計画シミュレーション」の見直しも行うこととしました。

(3) 公の施設の管理運営状況に関する報告書

平成22年度から発行してきた「公の施設の管理運営状況に関する報告書」は、厳しい財政状況の中、現在ある公共施設を有効に活用するため、その時点でとりまとめができる範囲のデータにより、作成したものです。

そして、公共施設白書の発行に伴ってその役目を終え、平成24年度版を最後に廃止することとしました。

公共施設白書は、この取り組みを生かして作られています。

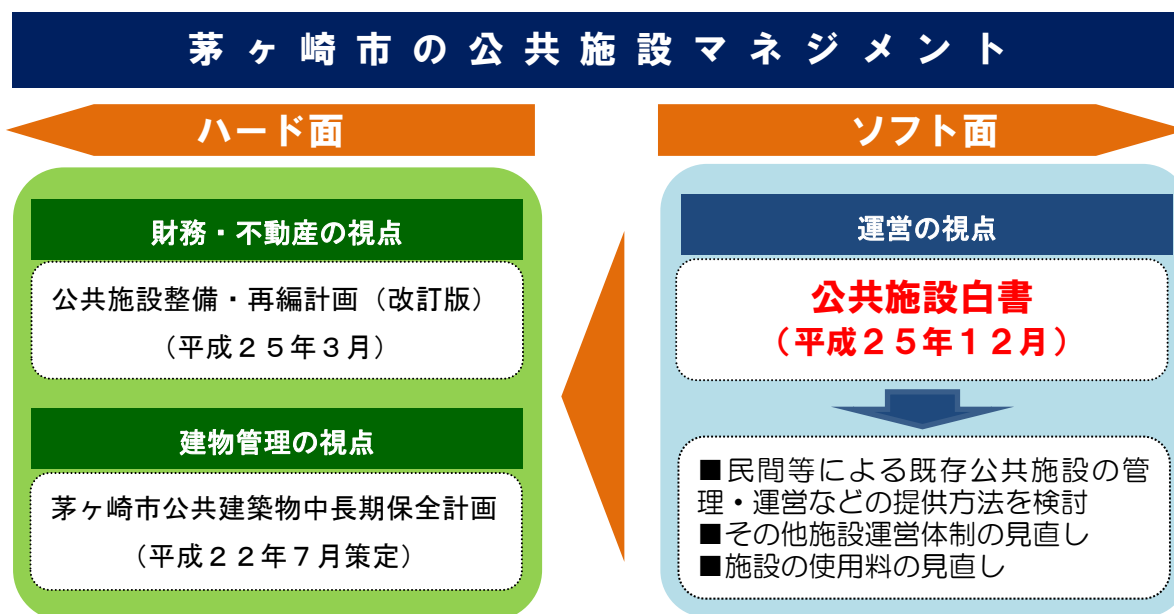
3 公共施設白書の概要

(1) 目的

建物やハード面については、「茅ヶ崎市公共建築物中長期保全計画」、「公共施設整備・再編計画」によって、適切に管理していくこととしました。しかし一方で、施設には人件費や光熱水費など、運営するためのお金もかかっています。これも適切に管理しなくてはなりません。例えば、利用する人が全くいないのに施設を開けていると、人件費も光熱水費も無駄となってしまいます。

そこで、施設の活用、ソフト面についても適切に管理していくため、現状を把握する資料（データブック）として、公共施設白書を発行することとしました。

公共施設白書は、3年分のデータを掲載し、3年ごとに発行します。そして、このデータをもとに、今後の施設のあり方を考えていきます。



(2) 対象施設

前項で述べたとおり、本書では、「公共施設」と呼ぶもののうち、公に開放している施設（173施設）を対象とします。したがって、道路や橋りょう、下水道等の基盤施設（インフラ）、そして、消防分団の器具置場などの小さな公共施設は対象外とします。

また、市が持っている施設だけでなく、建物等を借りて運営している施設（25施設）も対象としました。

そして、173施設を施設の性質ごとに18の区分に分けて掲載しています（4～8ページ参照）。

(3) 複合施設

本書に掲載されている施設のうち、ひとつの建物の中に複数の施設がある「複合施設」は、16ヶ所、36施設あります。

施設番号	施設名	施設番号	施設名
1-1	茅ヶ崎市役所(分庁舎)	5-6	老人憩の家(浜須賀会館)
18-2	コミュニティホール	14-2	浜須賀会館
1-3	茅ヶ崎駅前市民窓口センター	5-8	老人憩の家(しおさい南湖)
11-4	市民ギャラリー	7-15	西浜児童クラブ(いるか倶楽部)
1-4	香川市民窓口センター	6-7	中海岸保育園
11-12	香川公民館	14-11	高砂コミュニティセンター
11-16	図書館香川分館	7-4	浜之郷児童クラブ(なかよしクラブ)
1-5	萩園市民窓口センター	14-9	鶴嶺東コミュニティセンター
5-4	萩園ケアセンター	15-5	子どもの家さんぼみち
5-7	老人憩の家(萩園いこいの里)	14-4	小和田地区コミュニティセンター
1-6	南湖市民窓口センター	15-1	子どもの家銀河(ぎんが)
14-8	南湖会館	14-5	小出地区コミュニティセンター
4-1	ふれあい活動ホーム赤羽根	15-2	子どもの家わいわいハウス
10-6	消防署松林出張所	14-6	コミュニティセンター湘南
5-2	松林ケアセンター	15-3	子どもの家わくわくらんど
16-4	松林住宅	17-3	新栄町第三自転車駐車場
5-3	元町ケアセンター	18-4	男女共同参画推進センターいこりあ
14-7	茅ヶ崎地区コミュニティセンター		
15-4	子どもの家茅っ子(かやっこ)		

(4) データ版・カンタン版の見方と考え方

一つの施設を見開きで掲載しています。左ページは詳細な施設別調査票（データ版）、右ページはデータ版をもとにグラフなどで「見える化」して、表しています（カンタン版）。


(左ページ)

詳細な施設別調査票 (データ版)

This image shows a detailed survey form for the '茅ヶ崎駅前市民窓口センター'. It includes fields for facility name, location, and various service metrics. Below the form is a summary table with the following data:

施設番号	施設名	所在地	利用	施設別調査票
1-3	茅ヶ崎駅前市民窓口センター	茅ヶ崎駅前	市民窓口	150.1
1-4	香川市民窓口センター	香川	市民窓口	152.2
1-5	萩園市民窓口センター	萩園	市民窓口	159.3
1-6	南湖市民窓口センター	南湖	市民窓口	154.4

(右ページ)



客観的なデータブックとして活用できるように、できるだけ説明やコメントは入れないようにしまし

た。

「かかったお金」は、後述の「施設別調査票の見方その2」⑥（施設経費）に示している形で算出しています。そのため、市が公表している決算などの金額とは一致しません。

施設別調査票(左側のページ)の見方 その1

施設の性質によって、項目名やレイアウトは異なります。

施設別調査票(平成25年4月1日現在)				1	施設番号	1-3			
2	施設名	茅ヶ崎駅前市民窓口センター	用途	市役所・支所					
	所在地	元町1番1号(ネスパ茅ヶ崎3階)	施設所管課	市民課					
■土地・建物情報									
3	施設敷地面積[m ²]	465.38	バリアフリー	建物名称	建築構造	建築年月日(取得日)			
	総建築面積[m ²]	381.58	無	本館	鉄骨鉄筋コンクリート造	H4.3.20			
	規模延床面積[m ²]	213.42 ※窓口センターの面積					耐震性 有		
■施設運営情報									
4	設置目的	市の事務を行い、行政サービスを提供するため。	施設管理者	茅ヶ崎市					
			施設運営者	茅ヶ崎市					
	設置根拠	地方自治法・茅ヶ崎市役所市民窓口センター設置規則	指定管理導入年度	-					
	開館時間	8時30分～19時30分(土曜日、休日は17時まで)	指定管理期間	-					
	休館日	12月29日～1月3日	主な利用者	市民					
	使用料・手数料の法令規程	茅ヶ崎市手数料条例・茅ヶ崎市手数料条例施行規則	常駐職員数[人]	常勤職員	非常勤職員	派遣等			
	施設管理方法	直営		0	3	0	計 3		
■事業情報									
5	自主事業(回数、参加者数)	-							
	特色のある設備・サービス	開館時間は平日19時30分まで、土曜日・日曜日・祝日17時まで 茅ヶ崎駅北口ペDESTリアンデッキ直結							
	委託業務	有 (主な業務 清掃、警備、消防用設備保守点検、昇降機保守点検、空調設備保守点検)							
■施設経費				■運営・利用状況					
6		平成22年度	平成23年度	平成24年度	平均		7		
収入(円)	使用料・手数料	17,277,500	18,114,300	18,734,200	18,042,000	常駐職員数[人]	3		
	国県支出金	0	0	0	0	証明書等発行件数[件]	53,898		
	その他収入	0	0	0	0	開館日数[日]	359		
	収入計(A)	17,277,500	18,114,300	18,734,200	18,042,000	参考]市税等収納件数[件]	4,585		
支出(円)	人件費	21,628,085	23,189,775	17,100,121	20,839,327	■利用状況[1日当たりの証明書等発行件数]			
	光熱水費	751,062	687,414	781,507	739,994	1日当たりの発行件数	平成22年度 平成23年度 平成24年度 平均		
	委託料	1,743,597	1,736,475	1,736,475	1,738,849	150.1	153.2	159.8	154.4
	修繕費・工事請負費	2,484,020	2,484,020	2,484,020	2,484,020				
	主な建物の減価償却費	2,751,031	2,751,031	2,751,031	2,751,031				
	その他支出	6,978,213	6,779,090	7,307,280	7,021,528				
支出計(B)	36,336,008	37,627,805	32,160,434	35,374,749					
市の負担額(C)(B)-(A)	19,058,508	19,513,505	13,426,234	17,332,749					
市の負担割合(C)/(B)	52.5%	51.9%	41.7%	49.0%					
(参考)指定管理料	-	-	-	-					
■コスト分析[円]									
9		平成22年度	平成23年度	平成24年度	平均				
	証明書1件当たり	621	623	509	584				
	m ² 1時間当たり	43	45	38	42				
10	備考	※証明書1件当たり=支出計×(証明書発行件数÷(証明書発行件数+市税等収納件数))÷証明書発行件数							

番号	項目名	説明
①	施設番号	公共施設白書における通し番号です。
	施設名・所在地	施設の名前・住所です。
②	用途	施設の使いみちです。
	施設所管課	市役所で施設の事務を扱っている部署名です。
	敷地面積	施設がある土地の面積です。
③	建築面積	建物の建築面積（真上から光を当てたときの陰の面積）です。駐輪場等も含まれています。
	延床面積	建物の床面積の合計です。複合施設の場合は、施設部分の面積です。
	バリアフリー	「神奈川県みんなのバリアフリー街づくり条例」適合の有無です。そのため、車いすに対応していても「無」となっている施設があります。
	建物名称	施設にある主な建物の名称です。
	建築構造	建物の構造です。鉄筋コンクリート造や鉄骨造、木造などがあります。
	建築年月日	建物の取得日です。施設の開設日ではありません。
	耐震性	耐震性の有無です。建築年月日が昭和56年以前の場合は、旧基準のため、耐震診断、耐震化の結果を掲載しています。
	④	開館時間
休館日		施設の休館日です。
使用料、手数料の法令規程		使用料や手数料がある場合は、その根拠となる法律等です。
施設管理方法		施設を管理している方法です。
直営		市が施設を直接管理しています。
指定管理		市の指定を受けた企業・団体が市に代わって施設を管理しています。
施設管理者		直営の場合は市、指定管理の場合は、指定管理者です。
施設運営者		直営の場合は市（運営を委託している場合は、受託者）、指定管理の場合は、指定管理者です。
指定管理導入年度		指定管理者による管理を始めた年度です。
指定管理期間		現在の指定管理者の指定管理期間です。
主な利用者		施設の主な利用者です。「制限なし」は、市外からの利用者もあります。
常駐職員数		主な時間帯に施設へ出勤している職員（社員）の人数です。時期や曜日、朝夕やピーク時などの時間帯によっては、人数が変わります。市役所の施設管理課で施設に関わる事務をしている職員の人数は入っていません。
常勤職員		正規職員、任期付職員、正社員です。
非常勤職員		再任用職員、臨時職員、非常勤嘱託職員、嘱託員、アルバイト、パートです。
派遣等		派遣会社からの派遣社員や委託業者等です。委託業者で常勤・非常勤が不明である場合もこの欄を使用しています。

施設別調査票(左側のページ)の見方 その2

施設の性質によって、項目名やレイアウトは異なります。

施設別調査票(平成25年4月1日現在)				1 施設番号		1-3	
2 施設名		茅ヶ崎駅前市民窓口センター		用途		市役所・支所	
所在地		元町1番1号(ネスパ茅ヶ崎3階)		施設所管課		市民課	
■土地・建物情報							
3 施設総規模	敷地面積[m ²]	465.38	バリアフリー	建物名称	建築構造	建築年月日(取得日)	耐震性
	建築面積[m ²]	381.58	無	本館	鉄骨鉄筋コンクリート造	H4.3.20	有
	延床面積[m ²]	213.42 ※窓口センターの面積					
■施設運営情報							
4 設置目的				施設管理者		茅ヶ崎市	
市の事務を行い、行政サービスを提供するため。				施設運営者		茅ヶ崎市	
設置根拠				指定管理導入年度		-	
地方自治法・茅ヶ崎市役所市民窓口センター設置規則				指定管理期間		-	
開館時間				主な利用者		市民	
8時30分～19時30分(土曜日、休日は17時まで)							
休館日				常勤職員		非常勤職員	
12月29日～1月3日				派遣等		計	
使用料・手数料の法令規程				常駐職員数[人]		0	
茅ヶ崎市手数料条例・茅ヶ崎市手数料条例施行規則				0		3	
施設管理方法				0		3	
直営				0		3	
■事業情報							
5 自主事業(回数、参加者数)				-			
特色のある設備・サービス				開館時間は平日19時30分まで、土曜日・日曜日・祝日17時まで 茅ヶ崎駅北口ペデストリアンデッキ直結			
委託業務				有 (主な業務 清掃、警備、消防用設備保守点検、昇降機保守点検、空調設備保守点検)			
■施設経費							
6				7			
				平成22年度 平成23年度 平成24年度 平均			
収入(円)	使用料・手数料	17,277,500	18,114,300	18,734,200	18,042,000	常駐職員数[人]	平成22年度 平成23年度 平成24年度 平均
	国県支出金	0	0	0	0	3	3
	その他収入	0	0	0	0	3	3
	収入計(A)	17,277,500	18,114,300	18,734,200	18,042,000	53,898	55,161
支出(円)	人件費	21,628,085	23,189,775	17,100,121	20,839,327	57,372	55,477
	光熱水費	751,062	687,414	781,507	739,994	359	360
	委託料	1,743,597	1,736,475	1,736,475	1,738,849	359	359
	総務費・工事請負費	2,484,020	2,484,020	2,484,020	2,484,020	4,585	5,246
主な建物の減価償却費	2,751,031	2,751,031	2,751,031	2,751,031	5,859	5,230	
その他支出	6,978,213	6,779,090	7,307,280	7,021,528	8		
支出計(B)	36,336,008	37,627,805	32,160,434	35,374,749	1日当たりの発行件数		
市の負担額(C)(B)-(A)	19,058,508	19,513,505	13,426,234	17,332,749	平成22年度 平成23年度 平成24年度 平均	150.1 153.2 159.8 154.4	
市の負担割合(C)/(B)	52.5%	51.9%	41.7%	49.0%			
(参考)指定管理料	-	-	-	-			
■コスト分析[円]							
9				平均			
				平成22年度 平成23年度 平成24年度 平均			
証明書1件当たり				621 623 509 584			
m1時間当たり				43 45 38 42			
10				備考			
				※証明書1件当たり=支出計×(証明書発行件数÷(証明書発行件数+市税等収納件数))÷証明書発行件数			

番号	項目名	説明
5	自主事業	施設が企画・開催しているイベントなどです。
	特色のある設備・サービス	施設の「ウリ」と言える独自の設備やサービス、施設の魅力などです。
	委託業務	施設を管理するために、警備や清掃などを他の会社へ委託していることの有無とその内容です。
6	使用料・手数料	施設を利用するために利用者が支払うお金などです。電柱などを設置している土地の使用料もあります。
	国県支出金	国や県からもらった補助金などです。
	その他収入	上記にあてはまらないものです。市債や公衆電話料などの雑入です。
	人件費	給料や賃金など、人にかかるお金です。施設に勤務している職員のほかに、市役所の施設管理課で施設に関わる事務をしている職員も入っています。
	光熱水費	電気、都市ガス、上下水道にかかるお金です。
	委託料	警備や清掃など、委託にかかるお金です。
	修繕費・工事請負費	壊れた建物を修理したり、古くなった設備を更新したりするのににかかったお金です。大規模な修理があると、年度ごとの比較が難しくなるため、3年間の平均額となっています。
	主な建物の減価償却費	多くの企業は複式簿記で、備品なども減価償却しますが、市は単式簿記で会計の仕組みが異なるため、減価償却という考え方そのものはありません。しかし、施設にかかるお金を計算するには、建物の減価償却が重要であると考えたため、施設の主な建物のみ、減価償却費を計算しています。
	その他支出	上記にあてはまらないものです。消耗品や備品にかかるお金、賃借料、電話代、印刷代などです。
	市の負担額	施設にかかった全てのお金から、施設の収入を引いた金額です。間接的なものも含めて、市が支払ったお金です。
	市の負担割合	施設にかかった全てのお金のうち、市が支払ったお金の割合です。
(参考)指定管理料	指定管理者が管理している施設で、市が指定管理者に支払ったお金です。	
7	常駐職員数[人]	各年度における4の合計欄にあたる人数です。
	施設利用人数など	施設を利用した人数などです。施設の性質によって、内容が変わります。
	開館日数[日]	1年間で施設を開館した日数です。
8	利用状況	7をもとに、「その施設がどの程度利用されているか」を表しています。例えば貸室がある施設は「稼働率」、保育園は「在籍率」、市営住宅では「入居率」などとしています。
9	利用者1人当たり	「支出計」÷「施設利用者数」です。施設の性質によって、内容が変わります。
	m ² 1時間当たり	「支出計」÷「延床面積」÷「年間開館日数」÷「1日の開館時間」です。屋外の施設などは「敷地面積」としています。
10	備考	調査票を読む上でご注意いただきたいことや補足などです。

カンタン版(右側のページ)の見方

1-3 施設名 茅ヶ崎駅前市民窓口センター 運営者 茅ヶ崎市 担当課 市民課

2 **施設紹介** 平成25年4月1日現在
 市民窓口センターでは、住民票の写しのほか、印鑑登録証明書や戸籍証明書、課税・非課税証明書(所得証明書)が取得できます。そのほか、市税や国民健康保険料、手数料などの払い込みができます。
 茅ヶ崎駅前市民窓口センターは、茅ヶ崎駅北口ペDESTリアンデッキ直結で大変便利です。平日は19時30分まで、土日、祝日は17時まで受付しています。お仕事帰りや休日のお出かけのついでにぜひご利用ください。

3 **施設データ**

- 住所** 元町1番1号(ネスパ茅ヶ崎3階)
- 電話** 0467-87-6666
- 開館時間** 8時30分～19時30分(土曜日、休日は17時まで)
- 休館日** 12月29日～1月3日
- 利用料金** なし(証明書などはあり) **主な利用者** 市民
- 常駐職員数** 3人(常勤0人、非常勤3人、派遣等0人)



5 **証明書発行1件にかかったお金** ※3年間の平均です。

利用者の負担は 326円 55.8% ぞよ

みんなの税金 258円 44.2%

かかったお金 584円

証明書は種類によって金額が違っているから、利用者負担の平均は326円だわ。ちなみに住民票の写し、印鑑登録証明、税証明は300円よ。

6 **施設稼働率** 【1日当たりの証明書発行件数】

年度	1日当たりの証明書発行件数
H22	150件
H23	153件
H24	160件

■稼働率の計算

$$\text{稼働率} = \frac{\text{1年間の証明書発行件数}}{\text{1年間の開館日数}}$$


カンタン版は、茅ヶ崎市にある公共施設の紹介をするとともに、施設別調査票の内容をグラフで分かりやすく表しています。

番号	項目名	説明
①	—	施設番号、施設名、運営者、施設所管課です。
②	施設紹介	どのような施設であるかという簡単な紹介です。
③	施設データ	住所、電話番号、開館時間など、施設の基本的な情報です。
④	収入と支出	施設別調査票の⑥施設経費（3年間の平均）を収入と支出に分けてグラフ化しています。割合が低すぎて見えない項目は省略しています。
⑤	円グラフ	施設別調査票の⑨コスト分析（3年間の平均）をもとに、利用者にかかっているお金と、その内訳をグラフ化しています。 施設の性質によって表し方の単位が変わります。 人口1人当たり：市役所など、市民全員が業務の対象となるもの 1回当たり：美術館など、施設全体が利用の対象となるもの 1㎡1時間当たり：公民館など、時間を決めて施設の一部を利用するもの 1人1ヶ月当たり：学校や保育園など、同じ人が年間利用するもの
	かかったお金	利用1単位にかかったお金の総額です。
	利用者の負担	かかったお金のうち、施設の使用料や手数料など、いただいたお金を充てた割合です。貸館の場合は、稼働率が低かったり、減免した利用が多かったりすると、本来の使用料よりも低くなります。
	みんなの税金	かかったお金のうち、市のお金、つまり、みなさんの税金などが充てられた割合です。
	国や県、その他	かかったお金のうち、国や県からもらった補助金やその他のお金を充てた割合です。
	ミーナのセリフ	円グラフの補足です。特に1時間当たり1㎡など、グラフだけでは分かりにくいものについて、例えを出して説明しています。 例えば、「1㎡1時間当たりにかかるお金が10円の施設で、50㎡の会議室を3時間使用した場合は、10円×50㎡×3時間＝1,500円のお金がかかっていることになります。
⑥	施設稼働率	施設別調査票の⑧です。「その施設がどの程度利用されているか」を表しています。例えば貸室がある施設は「稼働率」、保育園は「在籍率」、市営住宅では「入居率」などとしています。
	稼働率の計算	施設稼働率の計算式です。元となるデータは、施設別調査票の⑦運営・利用状況にあります。



◆茅ヶ崎市立病院 救急処置室

1 市役所・支所

施設番号	施設名	複合施設	賃借
1-1	茅ヶ崎市役所	コミュニティホール	一部○
1-2	小出支所	—	
1-3	茅ヶ崎駅前市民窓口センター	市民ギャラリー	
1-4	香川市民窓口センター	香川公民館・図書館香川分館	
1-5	萩園市民窓口センター	萩園ケアセンター・ 老人憩の家(萩園いこいの里)	
1-6	南湖市民窓口センター	南湖会館	
1-7	小和田市民窓口センター	—	○

茅ヶ崎市には、行政の中心である**茅ヶ崎市役所**と北部の拠点である**小出支所**、そして、身近な場所で証明書の発行等ができる**市民窓口センターが5ヶ所**あります。

市役所の維持管理をしている人数は15人ほどですが、本庁舎、分庁舎、仮設庁舎の3つの建物では、非常勤も併せて、日々**1,000人以上**の職員が働いています。

市役所は施設規模が大きいため、1年間にかかったお金は**3億円を超えています**。しかし、1㎡1時間当たりにかかったお金で比べると、3年間の平均で6円となり、**7施設の中で最も低く**なっています。

市民窓口センターは、1年間にかかったお金が1,000万円～3,500万円程度です。証明書の発行件数が多い施設ほど、1件当たりにかかったお金は低くなっています。1日当たりの証明書の発行件数は、3年間の平均で**154.4件～28.7件**と**5倍以上**の差があります。

施設別調査票(平成25年4月1日現在)						施設番号	1-1			
施設名	茅ヶ崎市役所				用途	市役所・支所				
所在地	茅ヶ崎一丁目1番1号				施設所管課	用地管財課				
■土地・建物情報										
施設総規模	敷地面積[m ²]	13,464.76	バリアフリー	建物名称	建築構造	建築年月日(取得日)	耐震性			
	建築面積[m ²]	6,775.69 ※仮設庁舎(賃借により使用)を含む	無	本庁舎	鉄骨鉄筋コンクリート造	S49.6.30	無			
	延床面積[m ²]	25,659.35		分庁舎	鉄骨鉄筋コンクリート造	H5.3.15	有			
■施設運営情報										
設置目的	市の事務を行い、行政サービスを提供するため。			施設管理者	茅ヶ崎市					
				施設運営者	茅ヶ崎市					
設置根拠	地方自治法			指定管理導入年度	-					
開館時間	8時30分～17時			指定管理期間	-					
休館日	土曜日・日曜日・祝日・12月29日～1月3日			主な利用者	市民					
使用料・手数料の法令規程	-			常駐職員数[人]	常勤職員	非常勤職員	委託	計		
施設管理方法	直営				0	0	15	15		
■事業情報										
自主事業(回数、参加者数)	-									
特色のある設備・サービス	-									
委託業務	有 (主な業務 総合管理、昇降機保守点検、自家発電設備保守点検、消防用設備保守点検)									
■施設経費					■運営・利用状況					
	平成22年度	平成23年度	平成24年度	平均		平成22年度	平成23年度	平成24年度	平均	
収入(円)	使用料・手数料	1,326,833	1,738,184	1,753,331	1,606,116	常駐職員数[人]	15	15	15	15
	国県支出金	0	0	0	0	4月1日の人口[人]	234,412	235,419	235,903	235,245
	その他収入	740,613	634,382	673,404	682,800	開館日数[日]	241	244	246	244
	収入計(A)	2,067,446	2,372,566	2,426,735	2,288,916					
支出(円)	人件費	31,178,744	32,732,944	25,892,355	29,934,681					
	光熱水費	50,571,163	46,405,075	47,524,394	48,166,877					
	委託料	102,855,231	94,722,394	94,320,184	97,299,270					
	修繕費・工事請負費	61,300,907	61,300,907	61,300,907	61,300,907					
	主な建物の減価償却費	75,854,462	75,854,462	75,854,462	75,854,462					
	その他支出	37,658,962	28,403,217	29,399,716	31,820,632					
	支出計(B)	359,419,469	339,418,999	334,292,018	344,376,829					
	市の負担額(C)(B)-(A)	357,352,023	337,046,433	331,865,283	342,087,913					
	市の負担割合(C)÷(B)	99.4%	99.3%	99.3%	99.3%					
(参考)指定管理料	-									
■コスト分析[円]										
	平成22年度	平成23年度	平成24年度	平均						
人口1人当たり	1,533	1,442	1,417	1,464						
m ² 1時間当たり	7	6	6	6						
■備考	※常駐職員数は、警備員、監視盤、清掃員などです。									



施設名

茅ヶ崎市役所

運営者 茅ヶ崎市

担当課 用地管財課

施設紹介

平成25年4月1日現在

茅ヶ崎市役所は、平常時には市民の皆様のご大切な情報をお預かりし、安心して暮らしていくために必要なきめ細かなサービスを効率的かつ効果的に提供する、市民の暮らしを支える拠点です。

災害時には本市における復旧・復興の災害対策拠点となります。

施設データ

住所

茅ヶ崎一丁目1番1号

電話

0467-82-1111

開館時間

8時30分～17時

休館日

土曜日・日曜日・祝日・12月29日～1月3日

利用料金

なし

主な利用者

市民

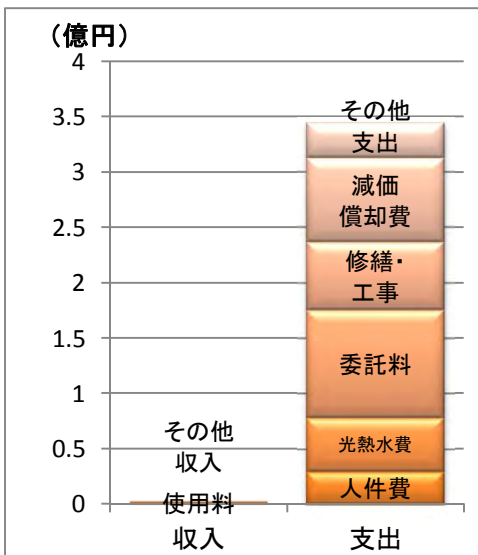
常駐職員数

15人（常勤 0人、非常勤 0人、派遣等 15人）

※市役所の建物管理をしている人数です。

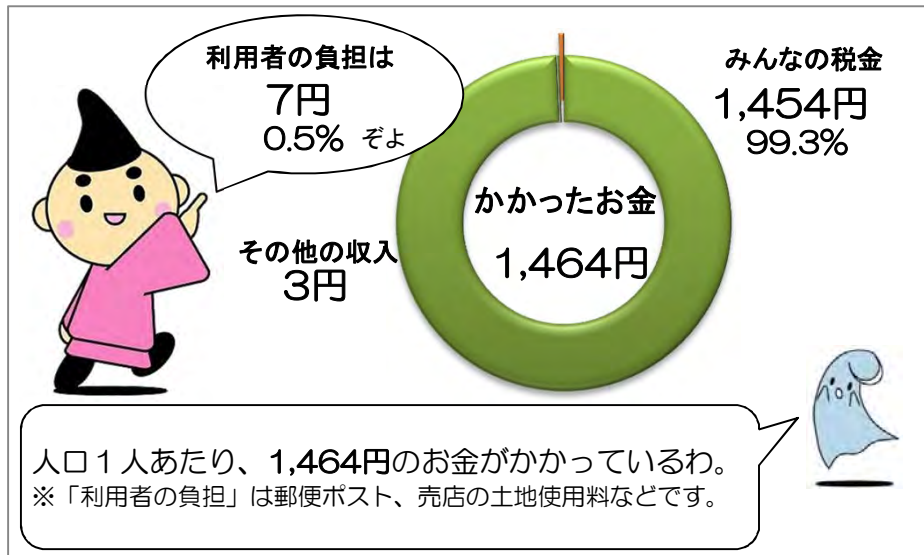
収入と支出

※3年間の平均です。



人口1人にかかったお金

※3年間の平均です。



施設別調査票(平成25年4月1日現在)						施設番号	1-2					
施設名	小出支所				用途	市役所・支所						
所在地	芹沢888番地				施設所管課	小出支所						
■土地・建物情報												
施設総規模	敷地面積[m ²]	787.31	バリアフリー	建物名称	建築構造	建築年月日(取得日)	耐震性					
	建築面積[m ²]	246.50	無	本館	鉄筋コンクリート造	S53.2.15	無					
	延床面積[m ²]	459.28										
■施設運営情報												
設置目的	市の事務を行い、行政サービスを提供するため。			施設管理者	茅ヶ崎市							
				施設運営者	茅ヶ崎市							
設置根拠	地方自治法			指定管理導入年度	-							
開館時間	8時30分～17時(集会室は9時～21時)			指定管理期間	-							
休館日	土曜日・日曜日・祝日・12月29日～1月3日			主な利用者	市民							
使用料・手数料の法令規程	-			常駐職員数[人]	常勤職員	非常勤職員	派遣等	計				
施設管理方法	直営				4	1	0	5				
■事業情報												
自主事業(回数、参加者数)	-											
特色のある設備・サービス	-											
委託業務	有 (主な業務 清掃、警備)											
■施設経費					■運営・利用状況							
収入(円)		平成22年度	平成23年度	平成24年度	平均		平成22年度	平成23年度	平成24年度	平均		
	使用料・手数料	4,104,650	4,077,750	4,025,350	4,069,250	常駐職員数[人]	6	6	5	6		
	国県支出金	0	0	0	0	施設利用者数[人]	39,061	40,793	41,885	40,580		
	その他収入	2,650	2,170	2,440	2,420	開館日数[日]	346	347	345	346		
収入計(A)	4,107,300	4,079,920	4,027,790	4,071,670								
支出(円)	人件費	32,329,880	32,384,520	34,940,485	33,218,295	■利用状況[稼働率%]						
	光熱水費	1,103,533	986,214	1,050,593	1,046,780	名称	面積[m ²]	定員[人]	平成22年度	平成23年度	平成24年度	平均
	委託料	2,289,955	2,293,805	2,334,551	2,306,104	大会議室	103.5	60	61.5	65.7	71.3	66.2
	修繕費・工事請負費	6,896,203	6,896,203	6,896,203	6,896,203	和室	30	15	25.4	29.2	26.2	26.9
	主な建物の減価償却費	1,637,280	1,637,280	1,637,280	1,637,280	クラブ室	15	6	10.6	10.7	13.8	11.7
	その他支出	850,869	915,006	702,207	822,694	実習室	22.3	10	4.3	6.5	4.8	5.2
	支出計(B)	45,107,720	45,113,028	47,561,319	45,927,356							
市の負担額(C)(B)-(A)	41,000,420	41,033,108	43,533,529	41,855,686								
市の負担割合(C)÷(B)	90.9%	91.0%	91.5%	91.1%								
(参考)指定管理料	-	-	-	-								
■コスト分析[円]												
	平成22年度	平成23年度	平成24年度	平均								
利用者1人当たり	1,155	1,106	1,136	1,132								
m ² 1時間当たり	33	33	35	34								
■備考	※夜間及び休日の施設管理は、臨時職員1人で対応しています。 ※施設利用者数は、貸室・図書室の利用者数+申請書の申請件数です。											



施設名

小出支所

運営者 茅ヶ崎市

担当課 小出支所

施設紹介

平成25年4月1日現在

小出支所では、証明書の交付や住民異動・戸籍・国民健康保険などの届出、税金などの納入受付、市役所との連絡調整などを取り扱っています。1階には図書室があります。地域の図書館として、貸し出し、閲覧に、そして、小出支所の待合室としてもお気軽にご利用ください。読みたい本が見あたらないときは、リクエストできます。また、2階にある大会議室・和室・クラブ室・実習室を無料で貸し出しています。

施設データ

住所

芹沢888番地

電話

0467-51-0005

開館時間

8時30分～17時(集会室は9時～21時)

休館日

土曜日・日曜日・祝日・12月29日～1月3日

利用料金

なし

主な利用者

市民

常駐職員数

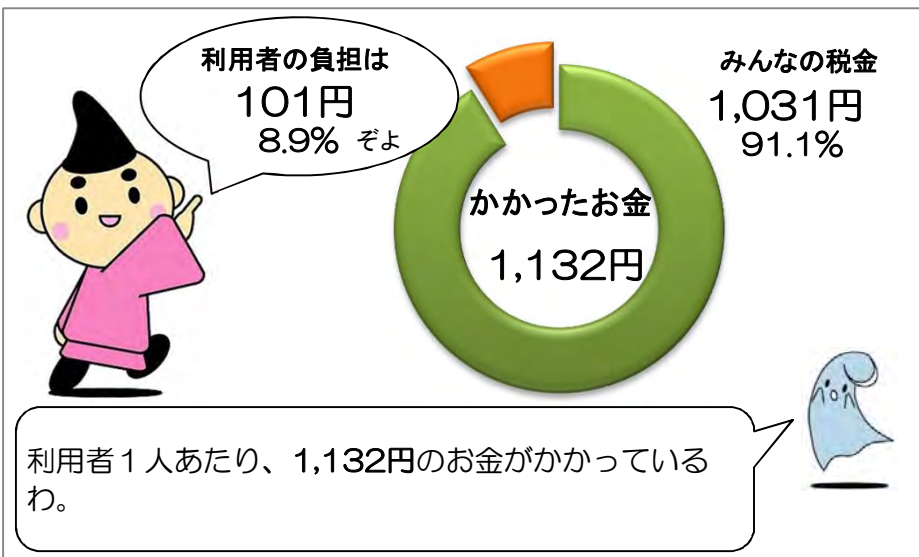
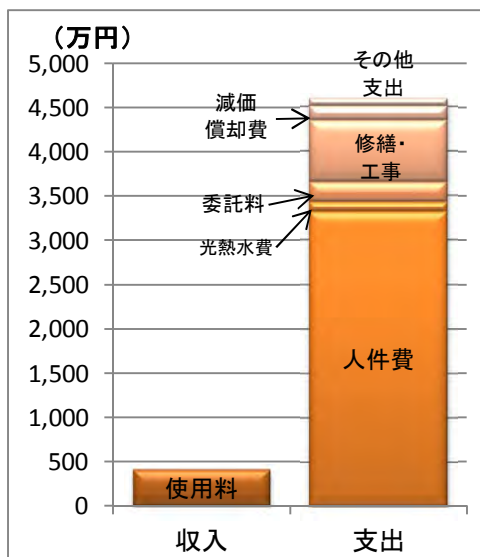
5人 (常勤 4人、非常勤 1人、派遣等 0人)

収入と支出

※3年間の平均です。

利用者1人にかかったお金

※3年間の平均です。



施設稼働率

		高い部屋	低い部屋
H22	大会議室	61.5%	実習室 4.3%
H23	大会議室	65.7%	実習室 6.5%
H24	大会議室	71.3%	実習室 4.8%

■稼働率の計算

$$\text{稼働率} = \frac{\text{1年間に利用があった使用区分の数}}{\text{1年間の利用可能な使用区分の数}}$$

※「使用区分」とは、午前、午後、夜間などで区切った時間帯です。

施設別調査票(平成25年4月1日現在)						施設番号	1-3			
施設名	茅ヶ崎駅前市民窓口センター			用途	市役所・支所					
所在地	元町1番1号(ネスパ茅ヶ崎3階)			施設所管課	市民課					
■土地・建物情報										
施設総規模	敷地面積[m ²]	465.38	バリアフリー	建物名称	建築構造	建築年月日(取得日)	耐震性			
	建築面積[m ²]	381.58	無	本館	鉄骨鉄筋コンクリート造	H4.3.20	有			
	延床面積[m ²]	213.42 ※窓口センターの面積								
■施設運営情報										
設置目的	市の事務を行い、行政サービスを提供するため。			施設管理者	茅ヶ崎市					
				施設運営者	茅ヶ崎市					
設置根拠	地方自治法・茅ヶ崎市役所市民窓口センター設置規則			指定管理導入年度	-					
開館時間	8時30分～19時30分(土曜日、休日は17時まで)			指定管理期間	-					
休館日	12月29日～1月3日			主な利用者	市民					
使用料・手数料の法令規程	茅ヶ崎市手数料条例・茅ヶ崎市手数料条例施行規則			常駐職員数[人]	常勤職員	非常勤職員	派遣等	計		
施設管理方法	直営				0	3	0	3		
■事業情報										
自主事業(回数、参加者数)	-									
特色のある設備・サービス	開館時間は平日19時30分まで、土曜日・日曜日・祝日17時まで 茅ヶ崎駅北口ペDESTリアンデッキ直結									
委託業務	有 (主な業務 清掃、警備、消防用設備保守点検、昇降機保守点検、空調設備保守点検)									
■施設経費					■運営・利用状況					
	平成22年度	平成23年度	平成24年度	平均		平成22年度	平成23年度	平成24年度	平均	
収入(円)	使用料・手数料	17,277,500	18,114,300	18,734,200	18,042,000	常駐職員数[人]	3	3	3	3
	国県支出金	0	0	0	0	証明書等発行件数[件]	53,898	55,161	57,372	55,477
	その他収入	0	0	0	0	開館日数[日]	359	360	359	359
	収入計(A)	17,277,500	18,114,300	18,734,200	18,042,000	【参考】市税等収納件数[件]	4,585	5,246	5,859	5,230
支出(円)	人件費	21,628,085	23,189,775	17,100,121	20,639,327	■利用状況[1日当たりの証明書等発行件数]				
	光熱水費	751,062	687,414	781,507	739,994		平成22年度	平成23年度	平成24年度	平均
	委託料	1,743,597	1,736,475	1,736,475	1,738,849	1日当たりの発行件数	150.1	153.2	159.8	154.4
	修繕費・工事請負費	2,484,020	2,484,020	2,484,020	2,484,020					
	主な建物の減価償却費	2,751,031	2,751,031	2,751,031	2,751,031					
	その他支出	6,978,213	6,779,090	7,307,280	7,021,528					
支出計(B)	36,336,008	37,627,805	32,160,434	35,374,749						
市の負担額(C)(B)-(A)	19,058,508	19,513,505	13,426,234	17,332,749						
市の負担割合(C)÷(B)	52.5%	51.9%	41.7%	49.0%						
(参考)指定管理料	-	-	-	-						
■コスト分析[円]										
	平成22年度	平成23年度	平成24年度	平均						
証明書1件当たり	621	623	509	584						
m ² 1時間当たり	43	45	38	42						
備考	※証明書1件当たり=支出計×(証明書発行件数÷(証明書発行件数+市税等収納件数))÷証明書発行件数									



施設名 茅ヶ崎駅前市民窓口センター 運営者 茅ヶ崎市

担当課 市民課

施設紹介

平成25年4月1日現在

市民窓口センターでは、住民票の写しのほか、印鑑登録証明書や戸籍証明書、課税・非課税証明書(所得証明書)が取得できます。そのほか、市税や国民健康保険料、手数料などの払い込みができます。

茅ヶ崎駅前市民窓口センターは、茅ヶ崎駅北口ペDESTリアンデッキ直結で大変便利です。平日は19時30分まで、土日、祝日は17時まで受付しています。お仕事帰りや休日のお出かけのついでにぜひご利用ください。

施設データ

住所

元町1番1号(ネスパ茅ヶ崎3階)

電話

0467-87-6666

開館時間

8時30分～19時30分(土曜日、休日は17時まで)

休館日

12月29日～1月3日

利用料金

なし(証明書などはあり)

主な利用者

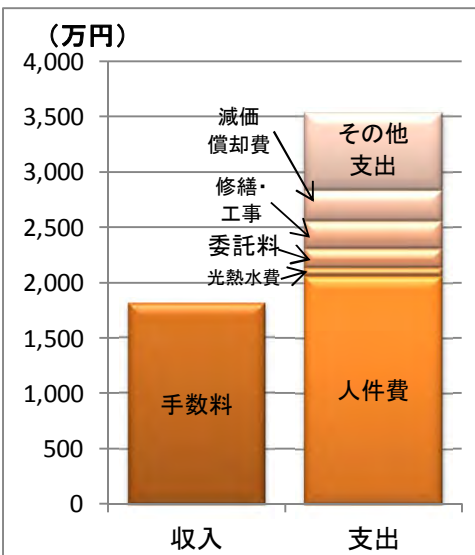
市民

常駐職員数

3人(常勤0人、非常勤3人、派遣等0人)

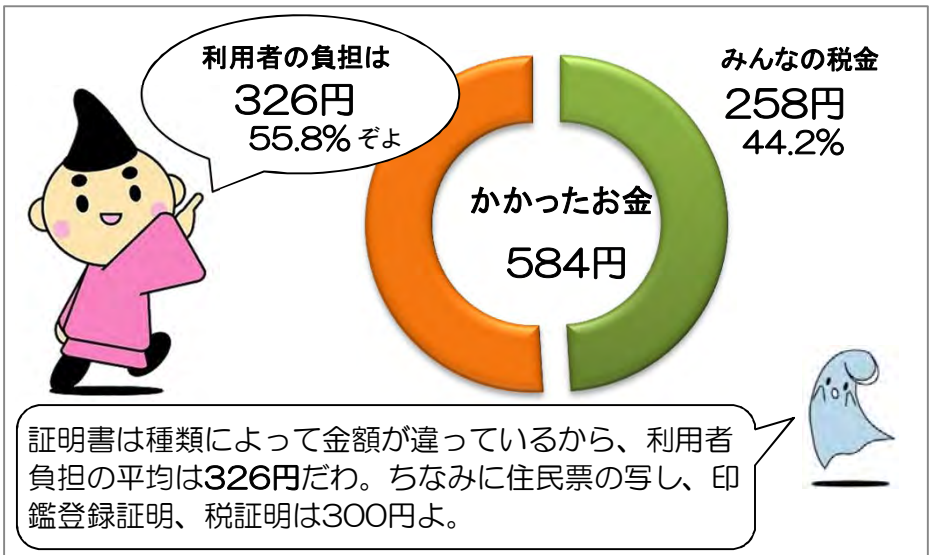
収入と支出

※3年間の平均です。



証明書発行1件にかかったお金

※3年間の平均です。



施設稼働率【1日当たりの証明書発行件数】

年度	1日当たりの証明書発行件数
H22	150件
H23	153件
H24	160件

■稼働率の計算

$$\text{稼働率} = \frac{\text{1年間の証明書発行件数}}{\text{1年間の開館日数}}$$


施設別調査票(平成25年4月1日現在)						施設番号	1-4			
施設名	香川市民窓口センター				用途	市役所・支所				
所在地	香川一丁目11番1号(香川公民館内)				施設所管課	市民課				
■土地・建物情報										
施設総規模	敷地面積[m ²]	1,928.00 ※香川公民館、図書館香川分館を含む			バリアフリー	建物名称	建築構造		建築年月日(取得日)	耐震性
	建築面積[m ²]	820.23			無	本館	鉄筋コンクリート造		H1.3.15	有
	延床面積[m ²]	34.84 ※窓口センターの面積								※増築でH12.12.1開設
■施設運営情報										
設置目的	市の事務を行い、行政サービスを提供するため。				施設管理者	茅ヶ崎市				
					施設運営者	茅ヶ崎市				
設置根拠	地方自治法・茅ヶ崎市役所市民窓口センター設置規則				指定管理導入年度	-				
開館時間	8時30分～17時				指定管理期間	-				
休館日	土曜日・日曜日・祝日・12月29日～1月3日				主な利用者	市民				
使用料・手数料の法令規程	茅ヶ崎市手数料条例・茅ヶ崎市手数料条例施行規則				常駐職員数[人]	常勤職員	非常勤職員	派遣等	計	
施設管理方法	直営					1	1	0	2	
■事業情報										
自主事業(回数、参加者数)	-									
特色のある設備・サービス	住民異動届、戸籍届出、印鑑登録の取扱有り 香川公民館、図書館香川分館と併設									
委託業務	無 (主な業務)									
■施設経費					■運営・利用状況					
収入(円)		平成22年度	平成23年度	平成24年度	平均		平成22年度	平成23年度	平成24年度	平均
	使用料・手数料	3,436,050	3,532,050	3,453,150	3,473,750	常駐職員数[人]	2	2	2	2
	国県支出金	0	0	0	0	証明書等発行件数[件]	11,008	11,121	11,045	11,058
	その他収入	0	0	0	0	開館日数[日]	243	244	245	244
収入計(A)	3,436,050	3,532,050	3,453,150	3,473,750	[参考]市税等収納及び届出受付件数[件]	1,227	1,382	1,264	1,291	
支出(円)	人件費	10,084,806	10,602,566	11,528,286	10,738,553	■利用状況[1日当たりの証明書等発行件数]				
	光熱水費	71,769	65,781	70,846	69,465		平成22年度	平成23年度	平成24年度	平均
	委託料	114,322	290,432	97,108	167,287	1日当たりの発行件数	45.3	45.6	45.1	45.3
	修繕費・工事請負費	3,955	3,955	3,955	3,955					
	主な建物の減価償却費	213,552	213,552	213,552	213,552					
	その他支出	2,210,724	2,153,717	2,161,019	2,175,153					
支出計(B)	12,699,128	13,330,004	14,074,766	13,367,966						
市の負担額(C)(B)-(A)	9,263,078	9,797,954	10,621,616	9,894,216						
市の負担割合(C)÷(B)	72.9%	73.5%	75.5%	74.0%						
(参考)指定管理料	-	-	-	-						
■コスト分析[円]										
	平成22年度	平成23年度	平成24年度	平均						
証明書1件当たり	1,038	1,066	1,143	1,083						
m ² 1時間当たり	176	184	194	185						
■備考	※証明書1件当たり=支出計×(証明書発行件数÷(証明書発行件数+市税等収納件数))÷証明書発行件数									



1-4

施設名 香川市民窓口センター

運営者 茅ヶ崎市

担当課

市民課

施設紹介

平成25年4月1日現在

市民窓口センターでは、住民票の写しのほか、印鑑登録証明書や戸籍証明書、課税・非課税証明書(所得証明書)が取得できます。そのほか、市税や国民健康保険料、手数料などの払い込みができます。

加えて、香川市民窓口センターでは、引っ越しの手続きや、婚姻、出産、死亡の届出もできます。香川公民館、図書館香川分館と併設されています。

施設データ

住所

香川一丁目11番1号(香川公民館内)

開館時間

8時30分～17時

電話

0467-51-4986

休館日

土曜日・日曜日・祝日・12月29日～1月3日

利用料金

なし(証明書などはあり)

主な利用者

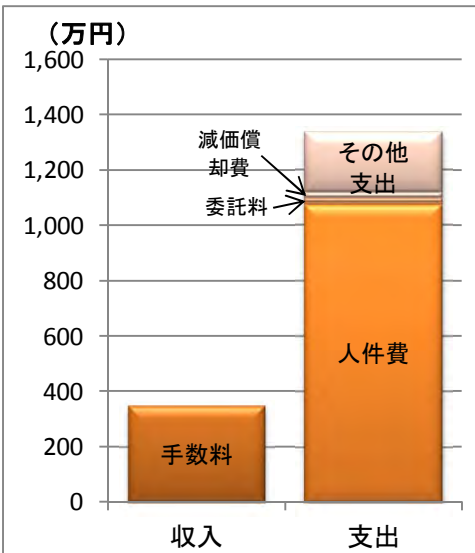
市民

常駐職員数

2人(常勤1人、非常勤1人、派遣等0人)

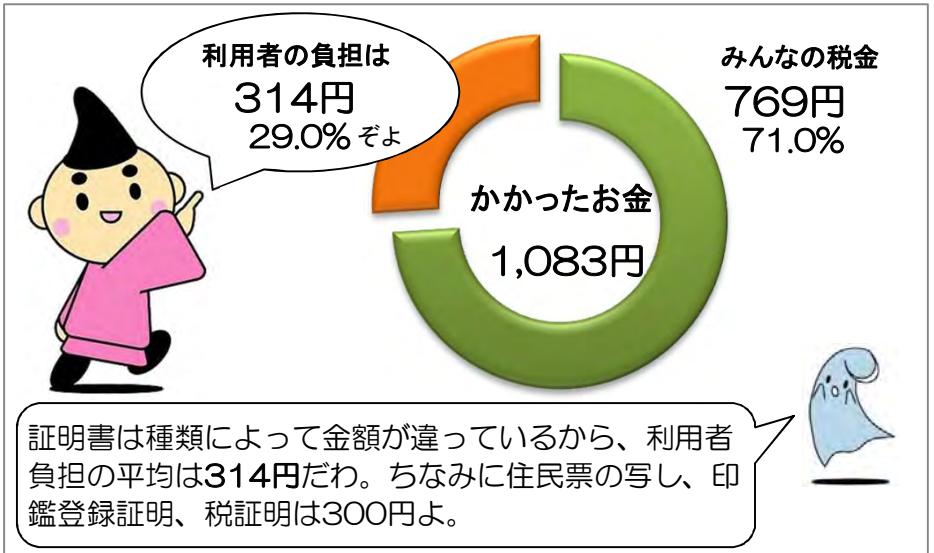
収入と支出

※3年間の平均です。



証明書発行1件にかかったお金

※3年間の平均です。



施設稼働率【1日当たりの証明書発行件数】

年度	1日当たりの証明書発行件数
H22	45件
H23	46件
H24	45件

■稼働率の計算

$$\text{稼働率} = \frac{\text{1年間の証明書発行件数}}{\text{1年間の開館日数}}$$


施設別調査票(平成25年4月1日現在)						施設番号	1-5			
施設名	萩園市民窓口センター				用途	市役所・支所				
所在地	萩園1215番地4(萩園ケアセンター・萩園いこいの里内)				施設所管課	市民課				
■土地・建物情報										
施設総規模	敷地面積[m ²]	1,198.32 ※萩園ケアセンター、いこいの里を含む			バリアフリー	建物名称	建築構造	建築年月日(取得日)	耐震性	
	建築面積[m ²]	739.44			有	本館	鉄筋コンクリート造	H13.11.30	有	
	延床面積[m ²]	189.87 ※窓口センターの面積								
■施設運営情報										
設置目的	市の事務を行い、行政サービスを提供するため。				施設管理者	茅ヶ崎市				
					施設運営者	茅ヶ崎市				
設置根拠	地方自治法・茅ヶ崎市役所市民窓口センター設置規則				指定管理導入年度	-				
開館時間	8時30分～17時				指定管理期間	-				
休館日	土曜日・日曜日・祝日・12月29日～1月3日				主な利用者	市民				
使用料・手数料の法令規程	茅ヶ崎市手数料条例・茅ヶ崎市手数料条例施行規則				常駐職員数[人]	常勤職員	非常勤職員	派遣等	計	
施設管理方法	直営					0	2	0	2	
■事業情報										
自主事業(回数、参加者数)	-									
特色のある設備・サービス	萩園ケアセンター、萩園いこいの里と併設									
委託業務	有 (主な業務 清掃、警備、設備機器保守)									
■施設経費					■運営・利用状況					
	平成22年度	平成23年度	平成24年度	平均		平成22年度	平成23年度	平成24年度	平均	
収入(円)	使用料・手数料	2,411,550	2,567,950	2,477,900	2,485,800	常駐職員数[人]	2	2	2	2
	国県支出金	0	0	0	0	証明書等発行件数[件]	7,695	8,003	7,794	7,831
	その他収入	0	0	0	0	開館日数[日]	243	244	245	244
	収入計(A)	2,411,550	2,567,950	2,477,900	2,485,800	【参考】市税等収納件数[件]	686	794	874	785
支出(円)	人件費	6,754,500	6,761,750	7,589,407	7,035,219	■利用状況[1日当たりの証明書等発行件数]				
	光熱水費	0	0	0	0		平成22年度	平成23年度	平成24年度	平均
	委託料	730,905	733,427	733,428	732,587	1日当たりの発行件数	31.7	32.8	31.8	32.1
	修繕費・工事請負費	3,150	3,150	3,150	3,150					
	主な建物の減価償却費	-	-	-	-					
	その他支出	1,825,289	1,799,846	1,778,922	1,801,352					
支出計(B)	9,313,844	9,298,173	10,104,907	9,572,308						
市の負担額(C) (B)-(A)	6,902,294	6,730,223	7,627,007	7,086,508						
市の負担割合 (C)÷(B)	74.1%	72.4%	75.5%	74.0%						
(参考)指定管理料	-	-	-	-						
■コスト分析[円]										
	平成22年度	平成23年度	平成24年度	平均						
証明書1件当たり	1,111	1,057	1,166	1,111						
m ² 1時間当たり	24	24	26	24						
備考	※光熱水費は、委託料に含まれています。 ※証明書1件当たり＝支出計×(証明書発行件数÷(証明書発行件数+市税等収納件数))÷証明書発行件数									



施設名 萩園市民窓口センター

運営者 茅ヶ崎市

担当課

市民課

施設紹介

平成25年4月1日現在

市民窓口センターでは、住民票の写しのほか、印鑑登録証明書や戸籍証明書、課税・非課税証明書(所得証明書)が取得できます。そのほか、市税や国民健康保険料、手数料などの払い込みができます。

萩園市民窓口センターは、萩園ケアセンター、萩園いこいの里と併設されています。

施設データ

住所

萩園1215番地4(萩園ケアセンター・萩園いこいの里内)

開館時間

8時30分～17時

電話

0467-88-7514

休館日

土曜日・日曜日・祝日・12月29日～1月3日

利用料金

なし(証明書などはあり)

主な利用者

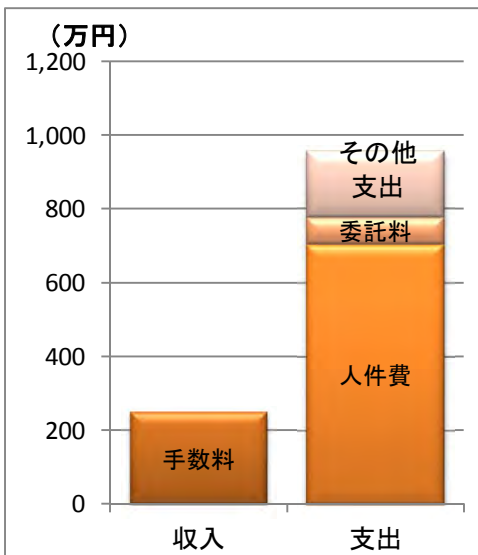
市民

常駐職員数

2人(常勤0人、非常勤2人、派遣等0人)

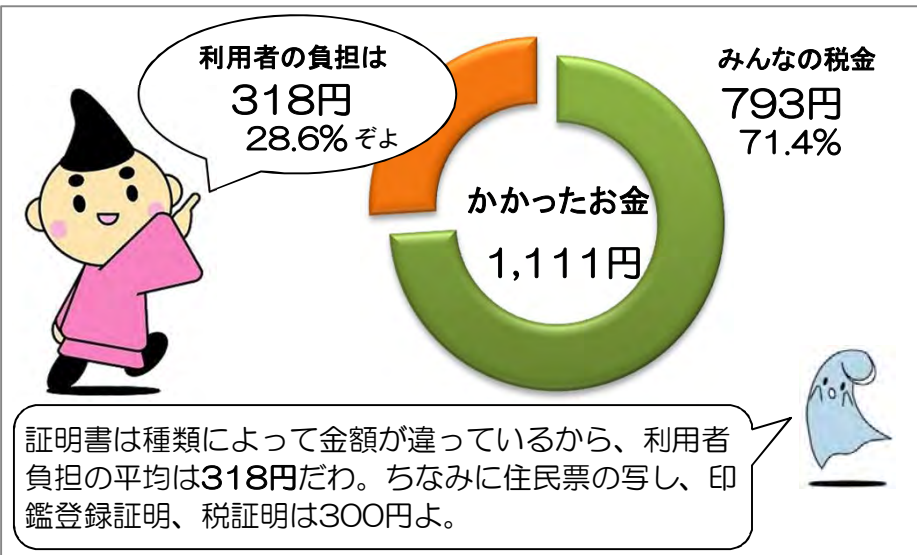
収入と支出

※3年間の平均です。



証明書発行1件にかかったお金

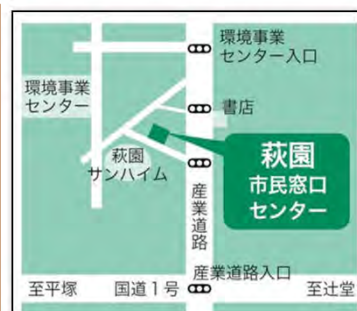
※3年間の平均です。



施設稼働率【1日当たりの証明書発行件数】

年度	1日当たりの証明書発行件数
H22	32件
H23	33件
H24	32件

■稼働率の計算

$$\text{稼働率} = \frac{\text{1年間の証明書発行件数}}{\text{1年間の開館日数}}$$


施設別調査票(平成25年4月1日現在)						施設番号	1-6			
施設名	南湖市民窓口センター				用途	市役所・支所				
所在地	南湖四丁目6番1号(南湖会館内2階)				施設所管課	市民課				
■土地・建物情報										
施設総規模	敷地面積[m ²]	180.26 ※南湖会館を含む			バリアフリー	建物名称	建築構造	建築年月日(取得日)	耐震性	
	建築面積[m ²]	147.48			有	本館	鉄骨造	H14.4.1	有	
	延床面積[m ²]	33.87 ※窓口センターの面積								
■施設運営情報										
設置目的	市の事務を行い、行政サービスを提供するため。				施設管理者	茅ヶ崎市				
					施設運営者	茅ヶ崎市				
設置根拠	地方自治法・茅ヶ崎市役所市民窓口センター設置規則				指定管理導入年度	-				
開館時間	8時30分～17時				指定管理期間	-				
休館日	土曜日・日曜日・祝日・12月29日～1月3日				主な利用者	市民				
使用料・手数料の法令規程	茅ヶ崎市手数料条例・茅ヶ崎市手数料条例施行規則				常駐職員数[人]	常勤職員	非常勤職員	派遣等	計	
施設管理方法	直営					0	2	0	2	
■事業情報										
自主事業(回数、参加者数)	-									
特色のある設備・サービス	南湖会館と併設									
委託業務	有 (主な業務 清掃、警備、設備機器保守)									
■施設経費					■運営・利用状況					
	平成22年度	平成23年度	平成24年度	平均		平成22年度	平成23年度	平成24年度	平均	
収入(円)	使用料・手数料	2,262,100	2,301,750	2,258,200	2,274,017	常駐職員数[人]	2	2	2	2
	国県支出金	0	0	0	0	証明書等発行件数[件]	7,043	7,056	6,921	7,007
	その他収入	0	0	0	0	開館日数[日]	243	244	245	244
	収入計(A)	2,262,100	2,301,750	2,258,200	2,274,017	【参考】市税等収納件数[件]	293	311	292	299
支出(円)	人件費	10,077,556	6,783,500	7,689,821	8,183,626	■利用状況[1日当たりの証明書等発行件数]				
	光熱水費	143,512	126,096	174,453	148,020		平成22年度	平成23年度	平成24年度	平均
	委託料	332,373	318,040	417,839	356,084	1日当たりの発行件数	29.0	28.9	28.2	28.7
	修繕費・工事請負費	0	0	0	0					
	主な建物の減価償却費	144,419	144,419	144,419	144,419					
	その他支出	1,787,991	1,768,210	1,670,596	1,742,266					
支出計(B)	12,485,850	9,140,265	10,097,127	10,574,414						
市の負担額(C) (B)-(A)	10,223,750	6,838,515	7,838,927	8,300,398						
市の負担割合 (C)÷(B)	81.9%	74.8%	77.6%	78.5%						
(参考)指定管理料	-	-	-	-						
■コスト分析[円]										
	平成22年度	平成23年度	平成24年度	平均						
証明書1件当たり	1,702	1,241	1,400	1,448						
m ² 1時間当たり	178	130	143	151						
備考	※証明書1件当たり=支出計×(証明書発行件数÷(証明書発行件数+市税等収納件数))÷証明書発行件数									



施設名 南湖市民窓口センター

運営者 茅ヶ崎市

担当課 市民課

施設紹介

平成25年4月1日現在

市民窓口センターでは、住民票の写しのほか、印鑑登録証明書や戸籍証明書、課税・非課税証明書(所得証明書)が取得できます。そのほか、市税や国民健康保険料、手数料などの払い込みができます。南湖市民窓口センターは、南湖会館に併設されています。

施設データ

住所 南湖四丁目6番1号(南湖会館内2階)

開館時間 8時30分～17時

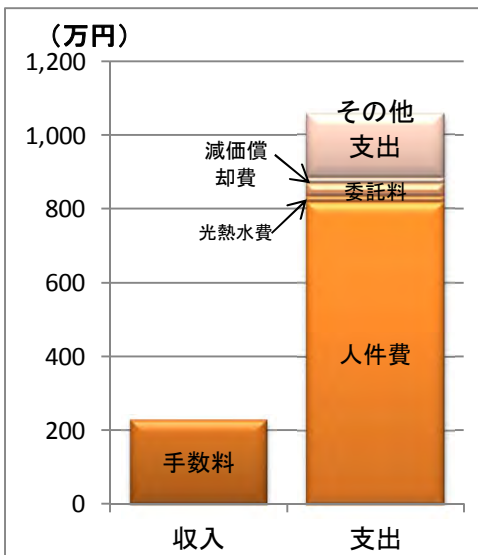
電話 0467-58-6602

休館日 土曜日・日曜日・祝日・12月29日～1月3日

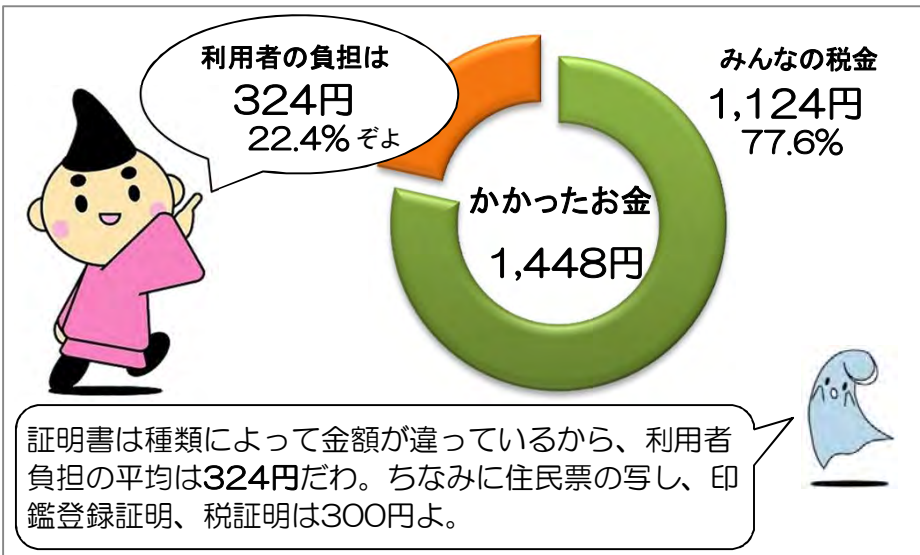
利用料金 なし(証明書などはあり) **主な利用者** 市民

常駐職員数 2人 (常勤 0人、非常勤 2人、派遣等 0人)

収入と支出 ※3年間の平均です。



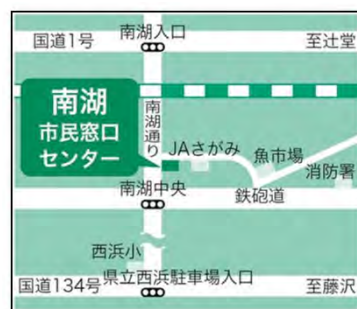
証明書発行1件にかかったお金 ※3年間の平均です。



施設稼働率【1日当たりの証明書発行件数】

年度	1日当たりの証明書発行件数
H22	29件
H23	29件
H24	28件

■稼働率の計算

$$\text{稼働率} = \frac{\text{1年間の証明書発行件数}}{\text{1年間の開館日数}}$$


施設別調査票(平成25年4月1日現在)						施設番号	1-7				
施設名	小和田市民窓口センター				用途	市役所・支所					
所在地	浜竹三丁目4番64号(石黒ビル1階)				施設所管課	市民課					
■土地・建物情報											
施設 総規 模	敷地面積[m ²]	※賃借により使用			バリアフリー	建物名称	建築構造		建築年月日 (取得日)	耐震性	
	建築面積[m ²]	556.59 ※賃借により使用			無	石黒ビル	鉄筋コンクリート造		-	有	
	延床面積[m ²]	44.40 ※窓口センターの面積									
■施設運営情報											
設置目的	市の事務を行い、行政サービスを提供するため。				施設管理者	茅ヶ崎市					
					施設運営者	茅ヶ崎市					
設置根拠	地方自治法・茅ヶ崎市役所市民窓口センター設置規則				指定管理導入年度	-					
開館時間	8時30分～17時				指定管理期間	-					
休館日	土曜日・日曜日・祝日・12月29日～1月3日				主な利用者	市民					
使用料・手数料 の法令規程	茅ヶ崎市手数料条例・茅ヶ崎市手数料条例施行規則				常駐職員数[人]	常勤職員	非常勤職員	派遣等	計		
施設管理方法	直営					1	1	0	2		
■事業情報											
自主事業(回数、参加者数)	-										
特色のある設備・サービス	辻堂駅西口から徒歩5分										
委託業務	有 (主な業務 清掃、警備)										
■施設経費					■運営・利用状況						
	平成22年度	平成23年度	平成24年度	平均		平成22年度	平成23年度	平成24年度	平均		
収入 (円)	使用料・手数料	7,884,950	7,983,250	8,121,250	7,996,483	常駐職員数[人]	2	2	2	2	
	国県支出金	0	0	0	0	証明書等発行件数[件]	24,684	24,654	25,291	24,876	
	その他収入	0	0	0	0	開館日数[日]	243	244	245	244	
	収入計(A)	7,884,950	7,983,250	8,121,250	7,996,483	【参考】市税等収納件数[件]	1,212	1,541	1,585	1,446	
支出 (円)	人件費	6,776,250	6,776,250	11,521,036	8,357,845	■利用状況[1日当たりの証明書等発行件数]					
	光熱水費	16,704	16,704	16,704	16,704		平成22年度	平成23年度	平成24年度	平均	
	委託料	897,246	904,596	906,696	902,846	1日当たりの発行件数	101.6	101.0	103.2	101.9	
	修繕費・ 工事請負費	30,695	30,695	30,695	30,695						
	主な建物の 減価償却費	-	-	-	-						
	その他支出	6,655,191	6,540,546	6,966,980	6,720,906						
支出計(B)	14,376,086	14,268,791	19,442,111	16,028,996							
市の負担額(C) (B)-(A)	6,491,136	6,285,541	11,320,861	8,032,513							
市の負担割合 (C)÷(B)	45.2%	44.1%	58.2%	50.1%							
(参考)指定管理料	-	-	-	-							
■コスト分析[円]											
	平成22年度	平成23年度	平成24年度	平均							
証明書1件当たり	555	545	723	608							
m ² 1時間当たり	157	155	210	174							
■備考	※証明書1件当たり=支出計×(証明書発行件数÷(証明書発行件数+市税等収納件数))÷証明書発行件数										



1-7

施設名 小和田市民窓口センター

運営者 茅ヶ崎市

担当課

市民課

施設紹介

平成25年4月1日現在

市民窓口センターでは、住民票の写しのほか、印鑑登録証明書や戸籍証明書、課税・非課税証明書(所得証明書)が取得できます。そのほか、市税や国民健康保険料、手数料などの払い込みができます。

小和田市民窓口センターは、辻堂駅西口から線路沿いに小田原方面へ徒歩5分と大変便利です。ぜひご利用ください。

施設データ

住所

浜竹三丁目4番64号(石黒ビル1階)

開館時間

8時30分～17時

電話

0467-82-8182

休館日

土曜日・日曜日・祝日・12月29日～1月3日

利用料金

なし(証明書などはあり)

主な利用者

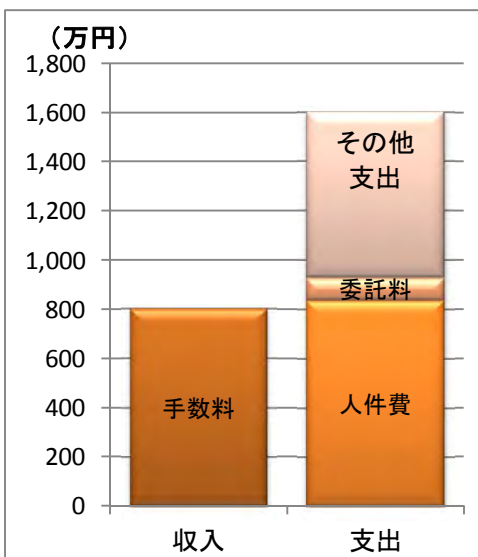
市民

常駐職員数

2人(常勤1人、非常勤1人、派遣等0人)

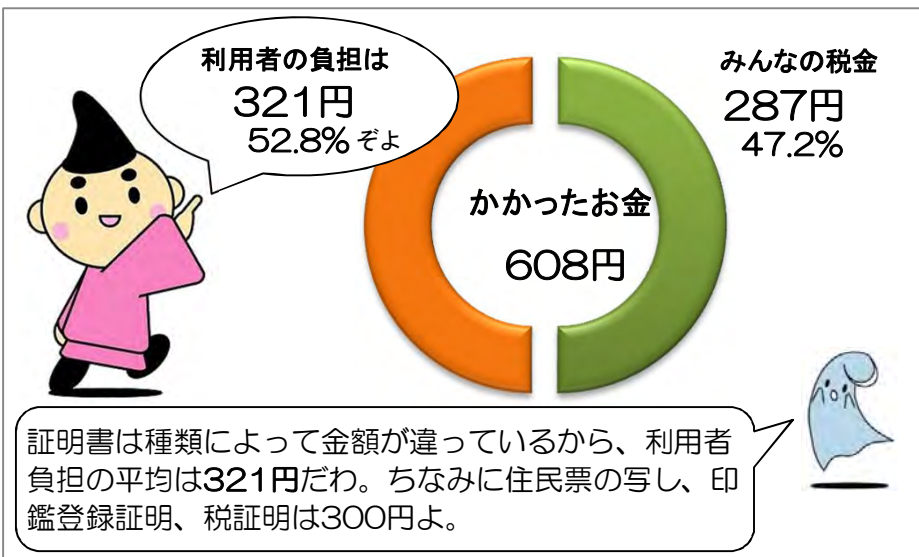
収入と支出

※3年間の平均です。



証明書発行1件にかかったお金

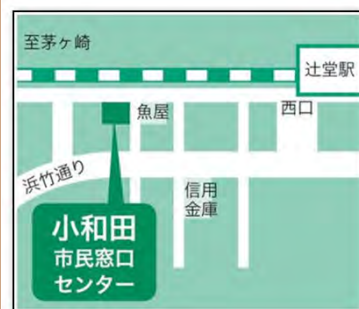
※3年間の平均です。



施設稼働率【1日当たりの証明書発行件数】

年度	1日当たりの証明書発行件数
H22	102件
H23	101件
H24	103件

■稼働率の計算

$$\text{稼働率} = \frac{\text{1年間の証明書発行件数}}{\text{1年間の開館日数}}$$




◆小出支所

2 環境・衛生・保健・福祉

施設番号	施設名	複合施設	賃借
2-1	環境事業センター(旧清掃事業所)	—	
2-2	環境事業センター(旧収集事務所)	—	
2-3	市立病院	—	
2-4	地域医療センター	—	
2-5	福祉会館	—	

私たちが出すごみは、**環境事業センター**が集めて（旧収集事務所）処理して（旧清掃事業所）います。それぞれ14億円、あわせて**28億円以上**のお金がかかっています。

私たちの健康を守る**市立病院**は、年間**100億円以上**のお金がかかっていますが、患者さんの自己負担や社会保険等による医療費の収入が**80億円程度**あります。



◆福祉会館

施設別調査票(平成25年4月1日現在)						施設番号	2-1			
施設名	環境事業センター(旧清掃事業所)			用途	ごみ・資源物処理施設					
所在地	萩園836番地			施設所管課	環境事業センター					
■土地・建物情報										
施設総規模	敷地面積[m ²]	19,155.88	バリアフリー	建物名称	建築構造	建築年月日(取得日)	耐震性			
	建築面積[m ²]	5,186.29	無	焼却炉棟	鉄骨造	H7.9.22	有			
	延床面積[m ²]	15,810.68		粗大ごみ処理施設	鉄骨造	S52.7.25	無			
■施設運営情報										
設置目的	一般廃棄物処理計画に従って、市内における一般廃棄物を生活環境の保全上支障が生じないうちに処理及び処分をするため			施設管理者	茅ヶ崎市					
				施設運営者	茅ヶ崎市					
設置根拠	廃棄物の処理及び清掃に関する法律			指定管理導入年度	-					
開館時間	9時～11時45分、13時～16時30分			指定管理期間	-					
休館日	第1・第3土曜日の午後、第2・第4・第5土曜日・日曜日、年末年始			主な利用者	市民					
使用料・手数料の法令規程	茅ヶ崎市廃棄物の減量化、資源化及び適正処理等に関する条例			常駐職員数[人]	常勤職員	非常勤職員	派遣等	計		
施設管理方法	直営				18	7	18	43		
■事業情報										
自主事業(回数、参加者数)	-									
特色のある設備・サービス	-									
委託業務	有 (主な業務 清掃、警備、消毒、施設の各設備機器の定期保守点検)									
■施設経費					■運営・利用状況					
	平成22年度	平成23年度	平成24年度	平均		平成22年度	平成23年度	平成24年度	平均	
収入(円)	使用料・手数料	333,673,160	301,523,568	288,807,904	308,001,544	常駐職員数[人]	42	42	42	42
	国県支出金	0	0	0	0	4月1日の人口[人]	234,412	235,419	235,903	235,245
	その他収入	382,133,030	191,005,134	179,994,946	251,044,370	運転日数[日]	360	361	360	360
	収入計(A)	715,806,190	492,528,702	468,802,850	559,045,914					
支出(円)	人件費	164,670,900	162,372,750	164,825,750	163,956,467	■利用状況[稼働率%]				
	光熱水費	44,518,393	56,160,323	50,508,353	50,395,690	名称	平成22年度	平成23年度	平成24年度	平均
	委託料	410,050,288	427,998,022	408,114,490	415,387,600	焼却炉の稼働率	67.9	67.2	64.2	66.4
	修繕費・工事請負費	154,005,786	154,005,786	154,005,786	154,005,786					
	主な建物の減価償却費	501,386,490	501,386,490	501,386,490	501,386,490					
	その他支出	123,539,518	123,120,206	134,633,474	127,097,733					
支出計(B)	1,398,171,375	1,425,043,577	1,413,474,343	1,412,229,765						
市の負担額(C) (B)-(A)	682,365,185	932,514,875	944,671,493	853,183,851						
市の負担割合 (C)/(B)	48.8%	65.4%	66.8%	60.4%						
(参考)指定管理料	-	-	-	-						
■コスト分析[円]										
	平成22年度	平成23年度	平成24年度	平均						
人口1人当たり	5,965	6,053	5,992	6,003						
m ² 1時間当たり	10	10	10	10						
■備考	※m ² 1時間当たりの算出は、施設の稼働時間を24時間としています。									



施設名 **環境事業センター (旧清掃事業所)** 運営者 **茅ヶ崎市** 担当課 **環境事業センター**

施設紹介

平成25年4月1日現在

市内で収集されたごみは、この施設へ運ばれます。燃やせるごみは、焼却炉で850度から950度で燃焼してダイオキシン類を分解します。ごみピットから発生する臭気や汚水も燃焼処理されます。

粗大ごみ処理施設では、燃やせないごみや大型ごみを破砕機で粉砕した後、磁選機で金属類を選別し、燃やせるものは焼却炉へ、金属類は業者に搬出し再資源化しています。

施設データ ※開館時間・休館日は、ごみの持ち込み（自己搬入）を受け付けている日時です。

住所 萩園836番地

電話 0467-58-4299

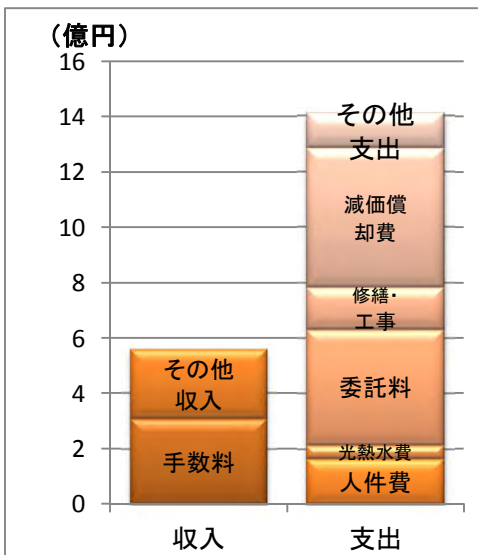
開館時間 9時～11時45分、13時～16時30分

休館日 第1・第3土曜日の午後、第2・第4・第5土曜日・日曜日、年末年始

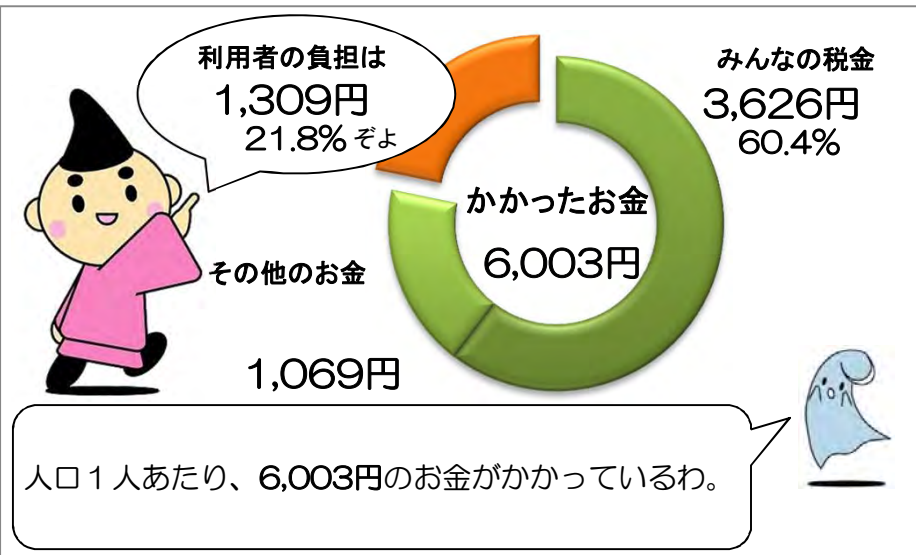
利用料金 あり(ごみ処理手数料など) **主な利用者** 市民

常駐職員数 43人 (常勤 18人、非常勤 7人、派遣等 18人)

収入と支出 ※3年間の平均です。



人口1人にかかったお金 ※3年間の平均です。



施設稼働率

年度	焼却炉の稼働率
H22	67.9%
H23	67.2%
H24	64.2%

■稼働率の計算

$$\text{稼働率} = \frac{\text{年間運転日数}}{365日}$$

※3炉の平均です。

施設別調査票(平成25年4月1日現在)						施設番号	2-2			
施設名	環境事業センター(旧収集事務所)			用途	ごみ・資源物処理施設					
所在地	萩園1085番地			施設所管課	環境事業センター					
■土地・建物情報										
施設総規模	敷地面積[m ²]	5,694.52	バリアフリー	建物名称	建築構造	建築年月日(取得日)	耐震性			
	建築面積[m ²]	1,598.15	無	収集事務所管理棟	鉄骨造	H3.3.15	有			
	延床面積[m ²]	2,517.73		リサイクル展示室棟	鉄骨造	H8.3.5	有			
■施設運営情報										
設置目的	一般廃棄物処理計画に従って、市内における一般廃棄物を生活環境の保全上支障が生じないうちに収集し、これを運搬するため			施設管理者	茅ヶ崎市					
				施設運営者	茅ヶ崎市					
設置根拠	廃棄物の処理及び清掃に関する法律			指定管理導入年度	-					
開場時間	10時～12時と13時～15時			指定管理期間	-					
開場日	毎月1日～7日(1月は除く)			主な利用者	市民					
使用料・手数料の法令規程	-			常駐職員数[人]	常勤職員	非常勤職員	派遣等	計		
施設管理方法	直営				98	29	0	127		
■事業情報										
自主事業(回数、参加者数)	-									
特色のある設備・サービス	大型ごみを修理し、リサイクル品として無料で提供しています。									
委託業務	有 (主な業務 清掃、警備、電気工作物の保守点検)									
■施設経費					■運営・利用状況					
	平成22年度	平成23年度	平成24年度	平均		平成22年度	平成23年度	平成24年度	平均	
収入(円)	使用料・手数料	1,991,625	1,659,375	1,527,975	1,726,325	常駐職員数[人]	126	125	128	126
	国県支出金	19,000,000	0	0	6,333,333	4月1日の人口[人]	234,412	235,419	235,903	235,245
	その他収入	550,082	411,623	611,623	524,443	実働日数[日]	280	280	279	280
	収入計(A)	21,541,707	2,070,998	2,139,598	8,584,101					
支出(円)	人件費	1,045,137,865	1,010,877,727	973,994,699	1,010,003,430	■利用状況[1日当たりの収集量t]				
	光熱水費	7,425,843	7,093,272	7,038,737	7,185,951	名称	平成22年度	平成23年度	平成24年度	平均
	委託料	242,959,467	333,969,477	468,798,745	348,575,896	1日当たりの収集量	195.8	194.7	178.7	189.7
	修繕費・工事請負費	19,626,018	19,626,018	19,626,018	19,626,018					
	主な建物の減価償却費	10,313,199	10,313,199	10,313,199	10,313,199					
	その他支出	60,920,558	54,666,718	54,299,834	56,629,037					
	支出計(B)	1,386,382,950	1,436,546,411	1,534,071,232	1,452,333,531					
市の負担額(C)(B)-(A)	1,364,841,243	1,434,475,413	1,531,931,634	1,443,749,430						
市の負担割合(C)÷(B)	98.4%	99.9%	99.9%	99.4%						
(参考)指定管理料	-	-	-	-						
■コスト分析[円]										
	平成22年度	平成23年度	平成24年度	平均						
人口1人当たり	5,914	6,102	6,503	6,174						
m ² 1時間当たり	231	240	257	243						
■備考	※m ² 1時間当たりの算出は、施設の業務時間を8.5時間としています。									



施設名

環境事業センター
(旧収集事務所)

運営者 茅ヶ崎市

担当課 環境事業センター

施設紹介

平成25年4月1日現在

市民生活において必ず発生するごみは、燃やせるごみ、燃やせないごみ、大型ごみに分別していただき、ステーション方式によりじんかい収集車で収集しています。

なお、市民のみなさまより排出された大型ごみの中から再使用が可能な家具類は、修理した後にリサイクル品展示室で展示(毎月1日から7日(1月は除く))し、抽選のうえリサイクル品として無料で提供しています。

施設データ

※開場時間・開場日は、リサイクル品展示室の情報です。

住所

萩園1085番地

電話

0467-57-0200

開場時間

10時～12時と13時～15時

開場日

毎月1日～7日(1月は除く)

利用料金

なし

主な利用者

市民

常駐職員数

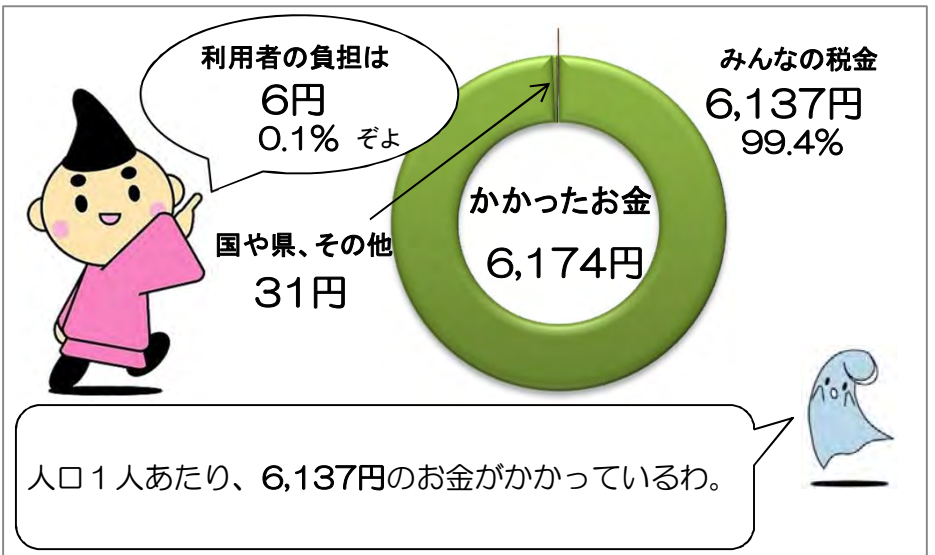
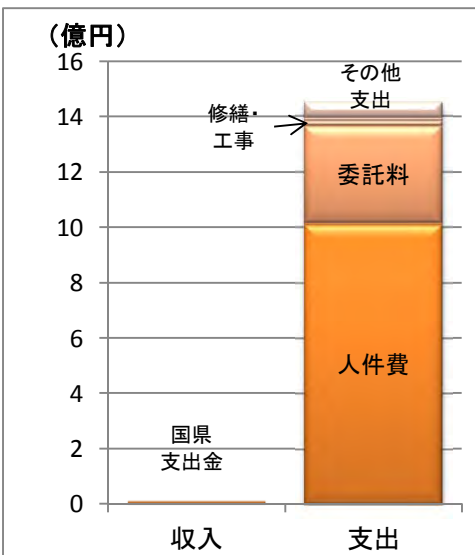
127人 (常勤98人、非常勤29人、派遣等0人)

収入と支出

※3年間の平均です。

人口1人にかかったお金

※3年間の平均です。



施設稼働率【1日当たりの収集量】

年度	1日当たりの収集量 (t)
H22	195.8 t
H23	194.7 t
H24	178.7 t

■稼働率の計算

$$\text{稼働率} = \frac{\text{年間の収集量 (t)}}{\text{収集日数}}$$

施設別調査票(平成25年4月1日現在)						施設番号		2-3			
施設名		市立病院			用途		医療施設				
所在地		本村五丁目15番1号			施設所管課		病院総務課				
■土地・建物情報											
施設総規模	敷地面積[m ²]	17,872.46	バリアフリー	建物名称	建築構造	建築年月日(取得日)		耐震性			
	建築面積[m ²]	7,114.78	有	本館地下	鉄骨鉄筋コンクリート造	1期 H12年10月 2期 H15年 3月		有			
	延床面積[m ²]	27,443.84		本館地上	鉄骨造	1期 H12年10月 2期 H15年 3月		有			
■施設運営情報											
設置目的		市民の健康保持に必要な医療を提供し、及び国民健康保険被保険者の健康の保持増進のために必要な事業を行うため			施設管理者		茅ヶ崎市				
					施設運営者		茅ヶ崎市				
設置根拠		茅ヶ崎市病院事業の設置等に関する条例			指定管理導入年度		-				
診療の受付時間		8時30分～11時			指定管理期間		-				
休診日		土曜日・日曜日・祝日・12月29日～1月3日			主な利用者		制限なし				
使用料・手数料の法令規程		茅ヶ崎市病院事業の管理等に関する規則			常駐職員数[人]		常勤職員	非常勤職員	派遣等	計	
施設管理方法		直営					492	226	0	718	
■事業情報											
自主事業(回数、参加者数)		出張講座(年10回、平均45名/回)、成人糖尿病教室講演会(年3回、平均21名/回)									
特色のある設備・サービス		かかりつけ医や地域医療機関との連携、看護専門相談・医療相談の実施、各種専門外来の設置 など									
委託業務		有 (主な業務 医事、警備・清掃、設備維持管理、物流管理、滅菌・洗浄、リネン ほか)									
■施設経費					■運営・利用状況						
		平成22年度	平成23年度	平成24年度	平均			平成22年度	平成23年度	平成24年度	平均
収入(円)	使用料・手数料	8,173,127,289	7,848,289,928	8,735,808,468	8,252,408,562	常駐職員数[人]		620	676	701	666
	国県支出金	29,157,000	34,037,000	33,533,423	32,242,474	施設利用者数[人]		359,199	340,758	353,810	351,256
	その他収入	929,885,862	433,891,188	468,649,391	610,808,814	開館日数[日]		365	366	365	365
	収入計(A)	9,132,170,151	8,316,218,116	9,237,991,282	8,895,459,850						
支出(円)	人件費	4,718,443,264	4,892,037,299	5,095,089,864	4,901,856,809	■利用状況[稼働率%]					
	光熱水費	177,388,419	183,279,108	199,799,404	186,822,310	名称	定員[人]	平成22年度	平成23年度	平成24年度	平均
	委託料	908,307,597	952,980,299	961,379,646	940,889,181	一般病床の利用率	401	80.4	68.9	74.2	74.5
	修繕費・工事請負費	96,678,017	263,704,859	156,949,251	172,444,042						
	減価償却費	803,090,308	812,840,273	814,374,369	810,101,650						
	その他支出	3,354,809,414	3,463,563,452	3,528,323,085	3,448,898,650						
	支出計(B)	10,058,717,019	10,568,405,290	10,755,915,619	10,461,012,643						
市の負担額(C)		1,104,719,974	1,098,645,845	1,048,161,000	1,083,842,273						
市の負担割合(C)÷(B)		11.0%	10.4%	9.7%	10.4%						
(参考)保険等の負担		6,824,672,780	6,618,564,290	7,419,502,759	6,954,246,610						
■コスト分析[円]											
		平成22年度	平成23年度	平成24年度	平均						
利用者1人当たり		28,003	31,014	30,400	29,782						
㎡1時間当たり		42	44	45	43						
■備考		※市の負担額は、病院の経営のために市が負担しているお金です。 ※㎡1時間当たりの算出は、開館時間を24時間としています。									



2-3

施設名

市立病院

運営者 茅ヶ崎市

担当課 病院総務課

施設紹介

平成25年4月1日現在

茅ヶ崎市立病院は、平成16年4月の新病院全面開院以来、「健やか・共創」をテーマにした基本理念・基本方針のもと、地域の基幹病院として、また急性期病院としての役割を果たすため、診療機能を強化して来ました。現在は、地域医療支援病院、災害拠点病院、DMAT指定病院等多くの機能を担っています。市民の健康を守り、市民サービスに徹し、信頼される、患者にやさしい病院づくりを心がけています。

施設データ

住所

本村五丁目15番1号

電話

0467-52-1111(代表)

受付時間

8時30分～11時

休診日

土曜日・日曜日・祝日・12月29日～1月3日

利用料金

あり

主な利用者

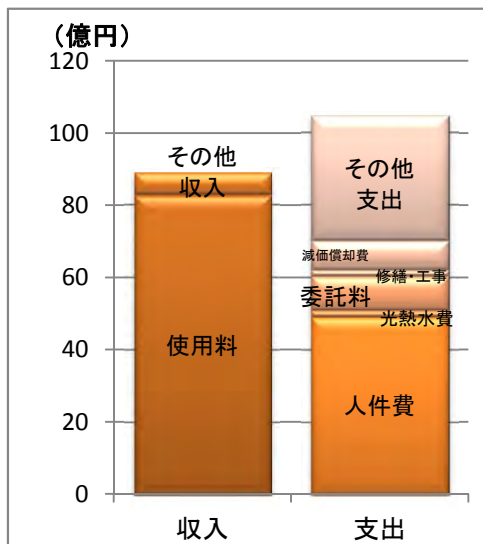
制限なし

常駐職員数

718人（常勤 492人、非常勤 226人、派遣等 0人）

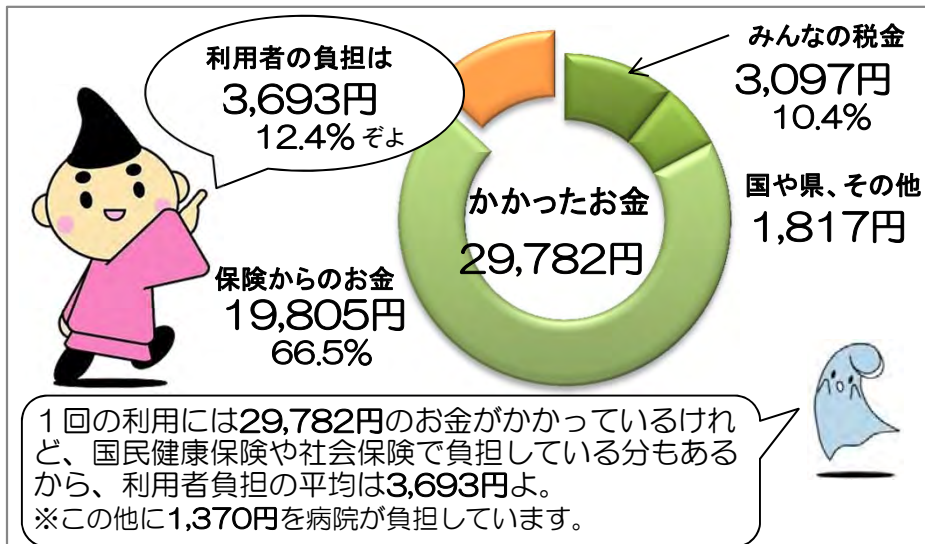
収入と支出

※3年間の平均です。



1回の利用にかかったお金

※3年間の平均です。



施設稼働率【一般病床の利用率】

年度	一般病床の利用率
H22	80.4%
H23	68.9%
H24	74.2%

■稼働率の計算

$$\text{稼働率} = \frac{\text{年間延べ入院患者数}}{\text{病床数 (401床)} \times \text{年間入院診療実日数}}$$

施設別調査票(平成25年4月1日現在)						施設番号	2-4			
施設名	地域医療センター				用途	医療施設				
所在地	本村五丁目9番5号(茅ヶ崎市立病院西側)				施設所管課	保健福祉課				
■土地・建物情報										
施設総規模	敷地面積[m ²]	※賃借により使用			バリアフリー	建物名称	建築構造	建築年月日(取得日)	耐震性	
	建築面積[m ²]	833.67			無	本館	鉄筋コンクリート造	S56.9.30	有	
	延床面積[m ²]	1,344.10								
■施設運営情報										
設置目的	市民の健康管理と疾病の予防及び健康の保持増進を図るため				施設管理者	茅ヶ崎市				
					施設運営者	茅ヶ崎市				
設置根拠	茅ヶ崎市地域医療センター条例				指定管理導入年度	-				
診療時間	診療科目によって異なる				指定管理期間	-				
診療日	土曜日・日曜日・祝日、年末年始、平日及び土曜日の夜間				主な利用者	制限なし				
使用料・手数料の法令規程	-				常駐職員数[人]	常勤職員	非常勤職員	派遣等	計	
施設管理方法	直営					0	1	17	18	
■事業情報										
自主事業(回数、参加者数)	がん集団検診、健康相談 等									
特色のある設備・サービス	休日、平日及び土曜の夜間急患診療									
委託業務	有 (主な業務 休日・夜間急患センター業務、清掃、警備、消防設備点検 等)									
■施設経費					■運営・利用状況					
	平成22年度	平成23年度	平成24年度	平均		平成22年度	平成23年度	平成24年度	平均	
収入(円)	使用料・手数料	1,071,203	1,045,283	1,016,050	1,044,179	常駐職員数[人]	18	18	18	18
	国県支出金	0	0	0	0	施設利用者数[人]	31,159	28,110	33,901	31,057
	その他収入	672,496	742,789	664,286	693,190	開館日数[日]	317	342	351	337
	収入計(A)	1,743,699	1,788,072	1,680,336	1,737,369					
支出(円)	人件費	6,218,187	6,323,250	6,984,625	6,508,687	■1日当たりの利用者数				
	光熱水費	2,488,156	2,340,097	2,787,030	2,538,428		平成22年度	平成23年度	平成24年度	平均
	委託料	49,909,229	49,994,017	78,104,473	59,335,906	1日当たりの利用者数	98.3	82.2	96.6	92.4
	修繕費・工事請負費	12,931,552	12,931,552	12,931,552	12,931,552					
	主な建物の減価償却費	5,203,260	5,203,260	5,203,260	5,203,260					
	その他支出	8,143,954	7,996,685	12,288,817	9,476,485					
	支出計(B)	84,894,338	84,788,861	118,299,757	95,994,319					
市の負担額(C)(B)-(A)	83,150,639	83,000,789	116,619,421	94,256,950						
市の負担割合(C)/(B)	97.9%	97.9%	98.6%	98.2%						
(参考)指定管理料	-	-	-	-						
■コスト分析[円]										
	平成22年度	平成23年度	平成24年度	平均						
利用者1人当たり	2,725	3,016	3,490	3,091						
m ² 1時間当たり	27	25	33	28						
備考	※常駐職員数(1)派遣等:17名【休日昼間】(2)非常勤職員:1名【平日昼間】※平成24年度は、平日・土曜の夜間診療を始めたため、委託料が大きくなっています。※m ² 1時間当たりの算出は、開館時間を11時間(保健センター9~17時+急患センター20~23時)としています。									



施設名 **地域医療センター**

運営者 茅ヶ崎市

担当課 **保健福祉課**

施設紹介

平成25年4月1日現在

地域医療センターは、1階に休日・夜間急患センター、2階に保健センターがある複合施設です。休日・夜間急患センターでは、地域の医療機関が休診している休日や夜間に急病となったときに、内科・小児科・外科・歯科が受診できます。また、調剤薬局も併設されています。

保健センターでは、がん検診のほか、母親教室などの講習会や健康相談を行っています。

施設データ

住所 本村五丁目9番5号(茅ヶ崎市立病院西側)

診療時間 診療科目によって異なる

電話 0467-52-1611

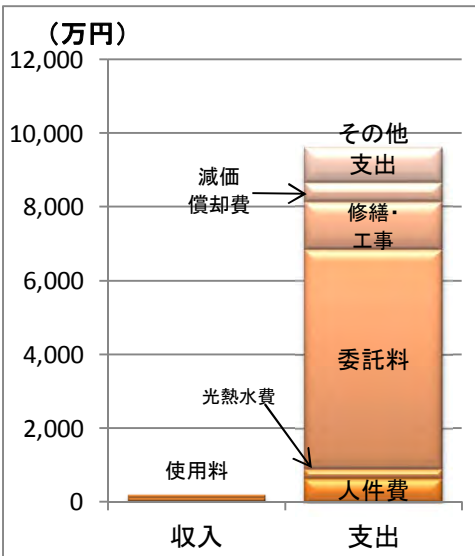
診療日 土曜日・日曜日・祝日、年末年始、平日及び土曜日の夜間

利用料金 あり

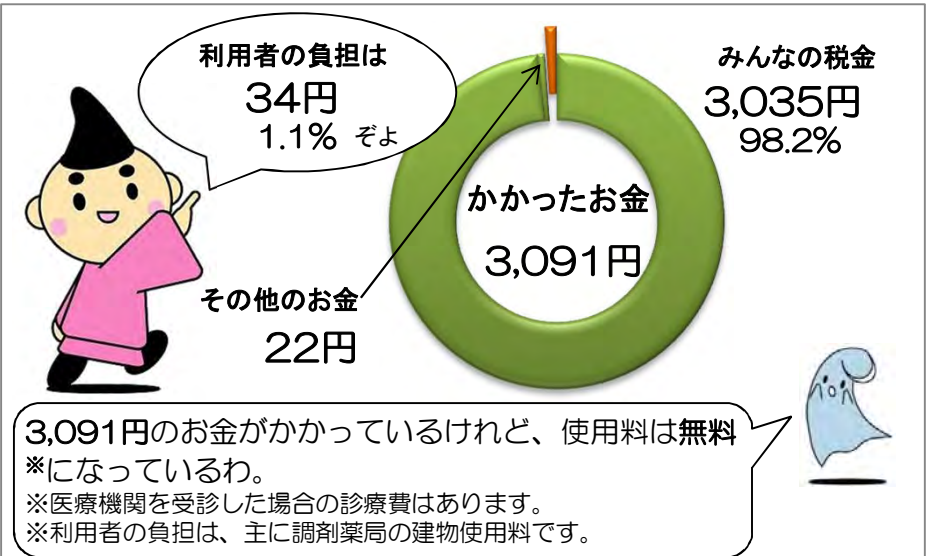
主な利用者 制限なし

常駐職員数 18人 (常勤 0人、非常勤 1人、派遣等 17人)

収入と支出 ※3年間の平均です。



1回の利用にかかったお金 ※3年間の平均です。



施設稼働率【1日当たりの利用者数】

	1日当たりの利用者数	■稼働率の計算 稼働率 = $\frac{1 \text{ 年間の利用者数}}{1 \text{ 年間の開館日数}}$
H22	98人	
H23	82人	
H24	97人	



施設別調査票(平成25年4月1日現在)						施設番号	2-5					
施設名	福祉会館			用途	福祉施設							
所在地	中海岸二丁目2番42号			施設所管課	保健福祉課							
■土地・建物情報												
施設総規模	敷地面積[m ²]	3,933.00	バリアフリー	建物名称	建築構造	建築年月日(取得日)	耐震性					
	建築面積[m ²]	796.04	無	本館	鉄筋コンクリート造	S45.5.1	無					
	延床面積[m ²]	1,851.65										
■施設運営情報												
設置目的	市民の福祉の増進及び福祉活動の育成発展を図るため			施設管理者	社会福祉法人茅ヶ崎市社会福祉事業団							
				施設運営者	社会福祉法人茅ヶ崎市社会福祉事業団							
設置根拠	茅ヶ崎市福祉会館条例			指定管理導入年度	平成18年度							
開館時間	9時～21時(7月～9月は8時30分から)			指定管理期間	平成24年4月1日～平成27年3月31日							
休館日	月曜日(休日の時は翌日)、12月28日～1月4日			主な利用者	高齢者							
使用料・手数料の法令規程	茅ヶ崎市福祉会館条例・茅ヶ崎市福祉会館条例施行規則			常駐職員数[人]	常勤職員	非常勤職員	派遣等	計				
施設管理方法	指定管理				1	2	0	3				
■事業情報												
自主事業(回数、参加者数)	なし											
特色のある設備・サービス												
委託業務	有 (主な業務 清掃、警備)											
■施設経費					■運営・利用状況							
収入(円)		平成22年度	平成23年度	平成24年度	平均		平成22年度	平成23年度	平成24年度	平均		
	使用料・手数料	1,168,226	1,363,738	1,513,276	1,348,413	常駐職員数[人]	3	3	3	3		
	国県支出金	0	0	0	0	施設利用者数[人]	77,118	76,855	75,973	76,649		
	その他収入	8,980	8,690	11,450	9,707	開館日数[日]	306	307	306	306		
収入計(A)	1,177,206	1,372,428	1,524,726	1,358,120								
支出(円)	人件費	10,627,415	12,455,002	11,307,927	11,463,448	■利用状況[稼働率%]						
	光熱水費	4,490,809	3,892,364	4,200,053	4,194,409	名称	面積[m ²]	定員[人]	平成22年度	平成23年度	平成24年度	平均
	委託料	4,481,925	4,507,645	4,445,470	4,478,347	ホール	238	250	62.9	68.2	67.3	66.1
	修繕費・工事請負費	618,844	618,844	618,844	618,844	大広間	80	100	46.8	48.0	57.8	50.9
	主な建物の減価償却費	2,873,188	2,873,188	2,873,188	2,873,188	集会室1	75	60	45.3	50.6	50.3	48.8
	その他支出	1,927,279	1,615,755	1,862,361	1,801,798	集会室2	75	36	29.5	26.5	30.1	28.7
	支出計(B)	25,019,460	25,962,798	25,307,843	25,430,034	集会室3	42	24	38.3	38.2	37.4	38.0
市の負担額(C)(B)-(A)	23,842,254	24,590,370	23,783,117	24,071,914	集会室4	42	24	28.0	31.6	32.2	30.6	
市の負担割合(C)÷(B)	95.3%	94.7%	94.0%	94.7%	集会室5	75	44	39.5	39.9	39.0	39.5	
(参考)指定管理料	18,252,000	18,252,000	18,676,000	18,393,333	集会室6	42	24	39.7	39.2	38.2	39.0	
■コスト分析[円]					集会室7	25	18	38.6	41.6	39.7	39.9	
	平成22年度	平成23年度	平成24年度	平均								
利用者1人当たり	324	338	333	332								
m ² 1時間当たり	4	4	4	4								
■備考												



施設名

福社会館

運営者 社会福祉法人茅ヶ崎
市社会福祉事業団

担当課 保健福祉課

施設紹介

平成25年4月1日現在

福社会館は、各種団体の講演会や講習会のほか、市民生活の改善向上のための会合や福祉活動にご利用いただける施設です。大広間にはカラオケ設備があり、多くの方に利用されています。

一般の使用は有料ですが、福祉関係団体等は、使用料が減免されます。また、高齢者福祉のため、囲碁・将棋が楽しめる娯楽室や、ヘルストロンが無料でご利用いただけます。

施設データ

住所

中海岸二丁目2番42号

電話

0467-85-3347

開館時間

9時～21時(7月～9月は8時30分から)

休館日

月曜日(休日の時は翌日)、12月28日～1月4日

利用料金

あり

主な利用者

高齢者

常駐職員数

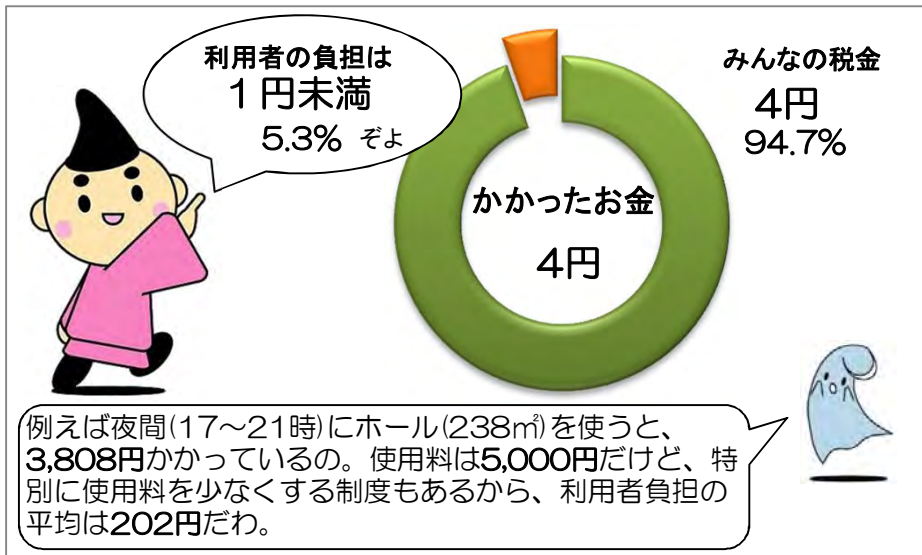
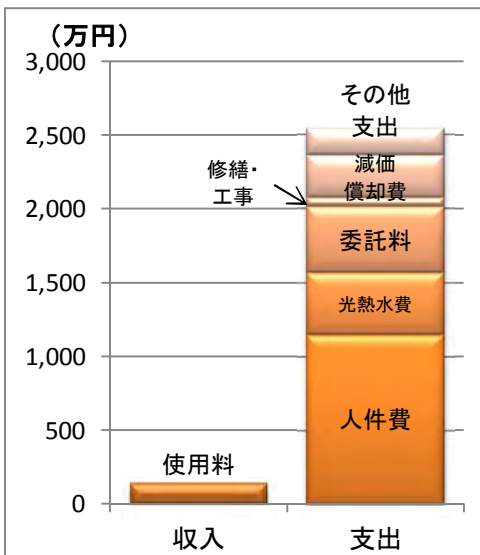
3人 (常勤 1人、非常勤 2人、派遣等 0人)

収入と支出

※3年間の平均です。

1㎡を1時間運営するのにかったお金

※3年間の平均です。



施設稼働率【貸室の稼働率】

	高い部屋	低い部屋
H22	ホール 62.9%	集会室4 28.0%
H23	ホール 68.2%	集会室2 26.5%
H24	ホール 67.3%	集会室2 30.1%

■稼働率の計算

$$\text{稼働率} = \frac{\text{1年間に利用があった使用区分の数}}{\text{1年間の利用可能な使用区分の数}}$$

※「使用区分」とは、午前、午後、夜間などで区切った時間帯です。



◆市立病院 地域医療連携室

3 子育て

施設番号	施設名	複合施設	賃借
3-1	こどもセンター	—	
3-2	茅ヶ崎駅北口子育て支援センター	—	○
3-3	茅ヶ崎駅南口子育て支援センター	—	○
3-4	浜竹子育て支援センターのびのび	—	
3-5	ファミリー・サポート・センター	—	○

5つの施設のうち、子育て支援センターやファミリー・サポート・センターは、運営を民間委託しています。

こどもセンターは、施設に来た方たちの相談を受けるだけでなく、保育園やつつじ学園と連携して、一緒にお子さんの発達を支援したり、発達障害についての研修会を開催したり、専門的な活動をしています。

施設別調査票(平成25年4月1日現在)						施設番号	3-1				
施設名		こどもセンター			用途	子育て支援施設					
所在地		今宿444番地2			施設所管課	こども育成相談課					
■土地・建物情報											
施設 総 規 模	敷地面積[m ²]	998.15	バリアフリー	建物名称	建築構造	建築年月日 (取得日)	耐震性				
	建築面積[m ²]	302.60	有	本館	鉄骨造	H16.3.25	有				
	延床面積[m ²]	302.60									
■施設運営情報											
設置目的		障害を早期に発見し、早期療育につなぐため、相談者に寄り添い、時間をかけて丁寧に相談にのる			施設管理者	茅ヶ崎市					
					施設運営者	茅ヶ崎市					
設置根拠	地方自治法			指定管理導入年度	-						
開館時間	9時～17時			指定管理期間	-						
休館日	土曜日・日曜日・祝日・12月29日～1月3日			主な利用者	市民						
使用料・手数料 の法令規程	-			常駐職員数[人]	常勤職員	非常勤職員	派遣等	計			
施設管理方法	直営				3	6	0	9			
■事業情報											
自主事業(回数、参加者数)		発達障害の特性理解の啓発のための講演会 (年3回、各150名)									
特色のある設備・サービス		相談方法の一つとして、親子教室、フォロー教室を行っている									
委託業務		有 (主な業務 清掃、警備)									
■施設経費					■運営・利用状況						
		平成22年度	平成23年度	平成24年度	平均			平成22年度	平成23年度	平成24年度	平均
収入 (円)	使用料・手数料	0	0	0	0	常駐職員数[人]	9	8	9	9	
	国県支出金	0	500,000	1,074,000	524,667	施設利用者数[人]	6,915	6,579	6,854	6,783	
	その他収入	0	0	0	0	開館日数[日]	243	244	245	244	
	収入計(A)	0	500,000	1,074,000	524,667						
支出 (円)	人件費	38,315,300	39,587,126	43,026,233	40,309,553	■利用状況[1日当たりの利用者数]					
	光熱水費	613,069	462,781	490,775	522,208	名称	平成22年度	平成23年度	平成24年度	平均	
	委託料	1,564,080	1,322,160	1,257,480	1,381,240	1日当たりの利用者数[人]	28.5	27.0	28.0	27.8	
	修繕費・ 工事請負費	202,417	202,417	202,417	202,417						
	主な建物の 減価償却費	1,689,549	1,689,549	1,689,549	1,689,549						
	その他支出	0	500,000	0	166,667						
	支出計(B)	42,384,415	43,764,033	46,666,454	44,271,634						
市の負担額(C) (B)-(A)		42,384,415	43,264,033	45,592,454	43,746,967						
市の負担割合 (C)÷(B)		100.0%	98.9%	97.7%	98.8%						
(参考)指定管理料		-	-	-	-						
■コスト分析[円]											
		平成22年度	平成23年度	平成24年度	平均						
利用者1人当たり		6,129	6,652	6,809	6,527						
m ² 1時間当たり		72	74	79	75						
■備考		※利用者数は、来所相談件数と教室参加組数です。電話相談・巡回相談等の件数は含みません。									



3-1

施設名

こどもセンター

運営者 茅ヶ崎市

担当課 こども育成相談課

施設紹介

平成25年4月1日現在

子育てをしている時は、さまざまな悩みが生まれてきます。
 こどもたちの気持ち、心身の状況を理解しながら、子育てを振り返ることができたら、悩みは小さくなるかもしれません。
 そんなことを保護者と一緒に考えることができる場所、それが茅ヶ崎市こどもセンターです。

施設データ

住所

今宿444番地2

電話

0467-84-0505

開館時間

9時～17時

休館日

土曜日・日曜日・祝日・12月29日～1月3日

利用料金

なし

主な利用者

市民

常駐職員数

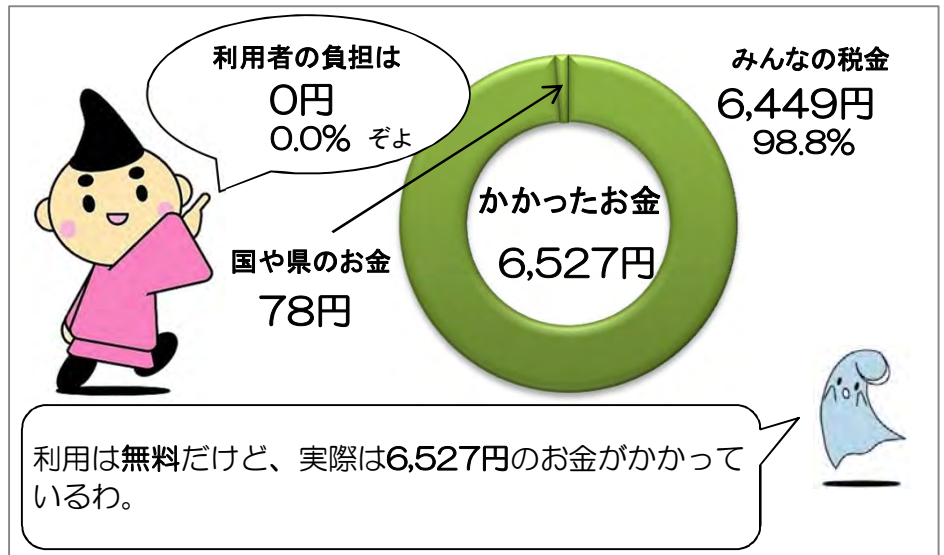
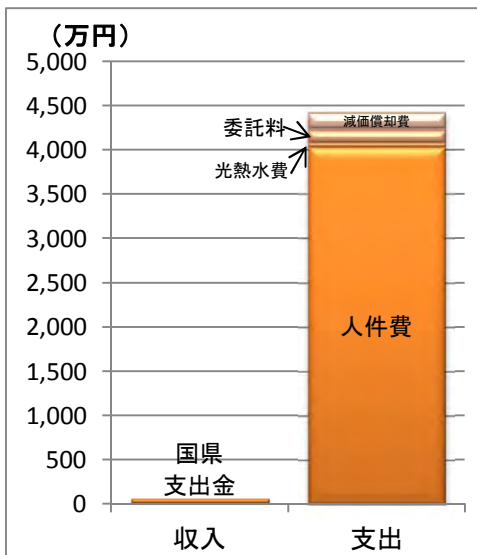
9人（常勤3人、非常勤6人、派遣等0人）

収入と支出

※3年間の平均です。

1回の利用にかかったお金

※3年間の平均です。



施設稼働率【1日当たりの利用者数】

	1日当たりの利用者数
H22	28人
H23	27人
H24	28人

■稼働率の計算

$$\text{稼働率} = \frac{\text{1年間の利用者数}}{\text{1年間の開館日数}}$$

施設別調査票(平成25年4月1日現在)					施設番号		3-2				
施設名		茅ヶ崎駅北口子育て支援センター			用途		子育て支援施設				
所在地		新栄町13番44号(さがみ農協ビル3階)			施設所管課		子育て支援課				
■土地・建物情報											
施設総規模	敷地面積[m ²]	※賃借により使用			バリアフリー	建物名称	建築構造		建築年月日(取得日)	耐震性	
	建築面積[m ²]	※賃借により使用			無	さがみ農協ビル	鉄骨鉄筋コンクリート造		-		
	延床面積[m ²]	168.14									
■施設運営情報											
設置目的		乳児又は幼児及びその保護者が相互の交流を行う場所を開設し、子育てについての相談、情報の提供、助言その他の援助を行うため。			施設管理者		茅ヶ崎市				
					施設運営者		社会福祉法人 青い鳥				
設置根拠		地域子育て支援拠点事業実施要綱			指定管理導入年度		-				
開館時間		9時～17時(フリースペースは10時～15時)			指定管理期間		-				
休館日		第1、3土曜日・日曜日・祝日・12月29日～1月3日			主な利用者		未就学児とその保護者				
使用料・手数料の法令規程		-			常駐職員数[人]		常勤職員	非常勤職員	派遣等	計	
施設管理方法		直営					1	3	0	4	
■事業情報											
自主事業(回数、参加者数)		-									
特色のある設備・サービス		子育てアドバイザーが随時子育て相談を、助産師・栄養士・保健師などが定期的に専門相談を受け付ける									
委託業務		有 (主な業務 運営(清掃・警備・保守点検などはビル所有者の農協が管理会社へ委託))									
■施設経費					■運営・利用状況						
		平成22年度	平成23年度	平成24年度	平均			平成22年度	平成23年度	平成24年度	平均
収入(円)	使用料・手数料	0	0	0	0	常駐職員数[人]		4	4	4	4
	国県支出金	5,349,000	5,711,000	5,938,000	5,666,000	施設利用者数[人]		19,529	18,702	21,525	19,919
	その他収入	0	0	0	0	開館日数[日]		265	267	269	267
	収入計(A)	5,349,000	5,711,000	5,938,000	5,666,000						
支出(円)	人件費	1,943,367	2,128,316	2,219,021	2,096,901	■利用状況[1日当たりの来館者数]					
	光熱水費	0	0	0	0	名称		平成22年度	平成23年度	平成24年度	平均
	委託料	8,700,000	9,380,000	9,870,000	9,316,667	1日当たりの来館者数		73.7	70.0	80.0	74.6
	修繕費・工事請負費	3,955	3,955	3,955	3,955						
	主な建物の減価償却費	-	-	-	-						
	その他支出	7,733,320	7,645,683	7,671,071	7,683,358						
	支出計(B)	18,380,642	19,157,954	19,764,047	19,100,881						
市の負担額(C)(B)-(A)		13,031,642	13,446,954	13,826,047	13,434,881						
市の負担割合(C)÷(B)		70.9%	70.2%	70.0%	70.3%						
(参考)指定管理料		-	-	-	-						
■コスト分析[円]											
		平成22年度	平成23年度	平成24年度	平均						
利用者1人当たり		941	1,024	918	959						
㎡1時間当たり		52	53	55	53						
■備考		※子育て支援センターの利用者数増加に伴い、委託料も増加しています。									



施設名	茅ヶ崎駅北口 子育て支援センター	運営者	社会福祉法人 青い鳥	担当課	子育て支援課
-----	---------------------	-----	---------------	-----	--------

施設紹介

平成25年4月1日現在

子育て支援センターは、乳幼児を子育て中のかたがゆっくりくつろげ、気兼ねなくおしゃべりして、リフレッシュできる施設です。

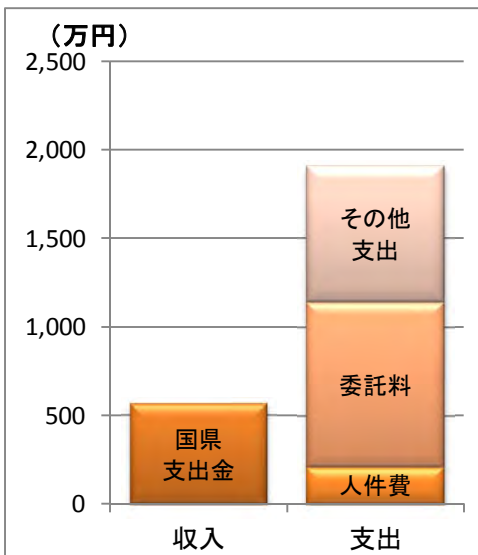
北口子育て支援センターは、茅ヶ崎で一番初めにできた子育て支援センターで、同ビル2階にファミリー・サポート・センターの事務所があります。乳幼児の衣類などのリサイクルコーナーもあります。

施設データ

住所	新栄町13番44号(さがみ農協ビル3階)	電話	0467-87-6620
開館時間	9時～17時(フリースペースは10時～15時)		
休館日	第1、3土曜日・日曜日・祝日・12月29日～1月3日		
利用料金	なし	主な利用者	未就学児とその保護者
常駐職員数	4人 (常勤 1人、非常勤 3人、派遣等 0人)		

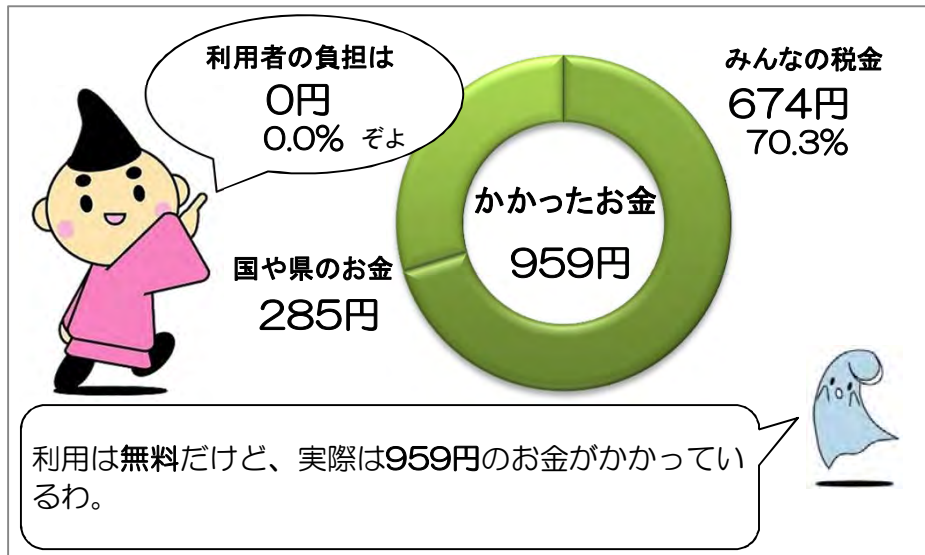
収入と支出

※3年間の平均です。



1回の利用にかかったお金

※3年間の平均です。



施設稼働率【1日当たりの来館者数】

	1日当たりの来館者数	■稼働率の計算 $\text{稼働率} = \frac{\text{1年間の来館者数}}{\text{1年間の開館日数}}$
H22	74人	
H23	70人	
H24	80人	

施設別調査票(平成25年4月1日現在)						施設番号	3-3			
施設名	茅ヶ崎駅南口子育て支援センター			用途	子育て支援施設					
所在地	共恵一丁目1番5号(永島ビル2階)			施設所管課	子育て支援課					
■土地・建物情報										
施設 総規 模	敷地面積[m ²]	- ※賃借により使用		バリアフリー	建物名称	建築構造	建築年月日 (取得日)	耐震性		
	建築面積[m ²]	- ※賃借により使用		無	永島ビル	鉄筋コンクリート造	-			
	延床面積[m ²]	79.00								
■施設運営情報										
設置目的	乳児又は幼児及びその保護者が相互の交流を行う場所を開設し、子育てについての相談、情報の提供、助言その他の援助を行うため。			施設管理者	茅ヶ崎市					
				施設運営者	社会福祉法人 青い鳥					
設置根拠	地域子育て支援拠点事業実施要綱			指定管理導入年度	-					
開館時間	9時～17時(フリースペースは10時～15時)			指定管理期間	-					
休館日	土曜日・日曜日・祝日・12月29日～1月3日			主な利用者	未就学児とその保護者					
使用料・手数料 の法令規程	-			常駐職員数[人]	常勤職員	非常勤職員	派遣等	計		
施設管理方法	直営				0	2	0	2		
■事業情報										
自主事業(回数、参加者数)	-									
特色のある設備・サービス	子育てアドバイザーが随時子育て相談を受け付け、助産師、栄養士、保健師などが定期的に専門相談を受け付ける									
委託業務	有 (主な業務 運営、清掃、警備)									
■施設経費					■運営・利用状況					
収入 (円)		平成22年度	平成23年度	平成24年度	平均		平成22年度	平成23年度	平成24年度	平均
	使用料・手数料	0	0	0	0	常駐職員数[人]	2	2	2	2
	国県支出金	4,136,000	4,047,000	4,007,000	4,063,333	施設利用者数[人]	10,991	10,837	10,030	10,619
	その他収入	0	0	0	0	開館日数[日]	242	244	245	244
収入計(A)	4,136,000	4,047,000	4,007,000	4,063,333						
支出 (円)	人件費	1,852,308	2,037,538	2,130,154	2,006,667	■利用状況[1日当たりの来館者数]				
	光熱水費	16,704	16,704	16,704	16,704	名称	平成22年度	平成23年度	平成24年度	平均
	委託料	7,578,420	7,309,420	7,312,420	7,400,087	1日当たりの来館者数	45.4	44.4	40.9	43.6
	修繕費・ 工事請負費	204,400	204,400	204,400	204,400					
	主な建物の 減価償却費	-	-	-	-					
	その他支出	5,207,634	5,221,818	5,211,373	5,213,608					
支出計(B)	14,859,466	14,789,880	14,875,051	14,841,466						
市の負担額(C) (B)-(A)	10,723,466	10,742,880	10,868,051	10,778,132						
市の負担割合 (C)÷(B)	72.2%	72.6%	73.1%	72.6%						
(参考)指定管理料	-	-	-	-						
■コスト分析[円]										
	平成22年度	平成23年度	平成24年度	平均						
利用者1人当たり	1,352	1,365	1,483	1,398						
m ² 1時間当たり	97	96	96	96						
■備考										



施設名	茅ヶ崎駅南口 子育て支援センター	運営者	社会福祉法人 青い鳥	担当課	子育て支援課
-----	---------------------	-----	---------------	-----	--------

施設紹介

平成25年4月1日現在

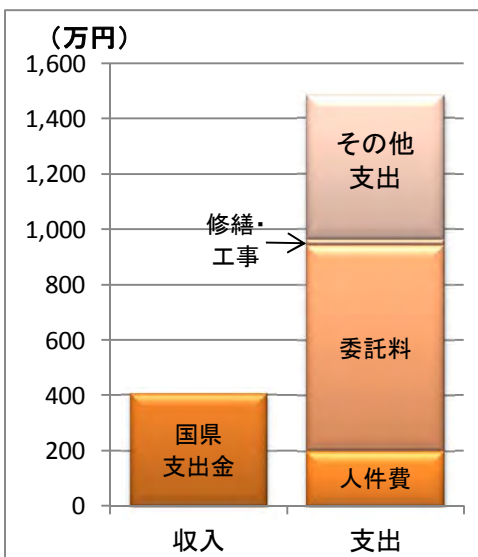
子育て支援センターは、乳幼児を子育て中のかたがゆっくりくつろげ、気兼ねなくおしゃべりして、リフレッシュできる施設です。駅から徒歩1分の南口子育て支援センターは、窓から駅のホームに出入りする電車が見えます。東海道線ホームの平塚よりから南側を見ると子どもたちの顔がのぞいているかも。ビルの2階にあります。急な階段ですので、奥のエレベータをご利用ください。

施設データ

住所	共恵一丁目1番5号(永島ビル2階)	電話	0467-87-6531
開館時間	9時～17時(フリースペースは10時～15時)		
休館日	土曜日・日曜日・祝日・12月29日～1月3日		
利用料金	なし	主な利用者	未就学児とその保護者
常駐職員数	2人(常勤0人、非常勤2人、派遣等0人)		

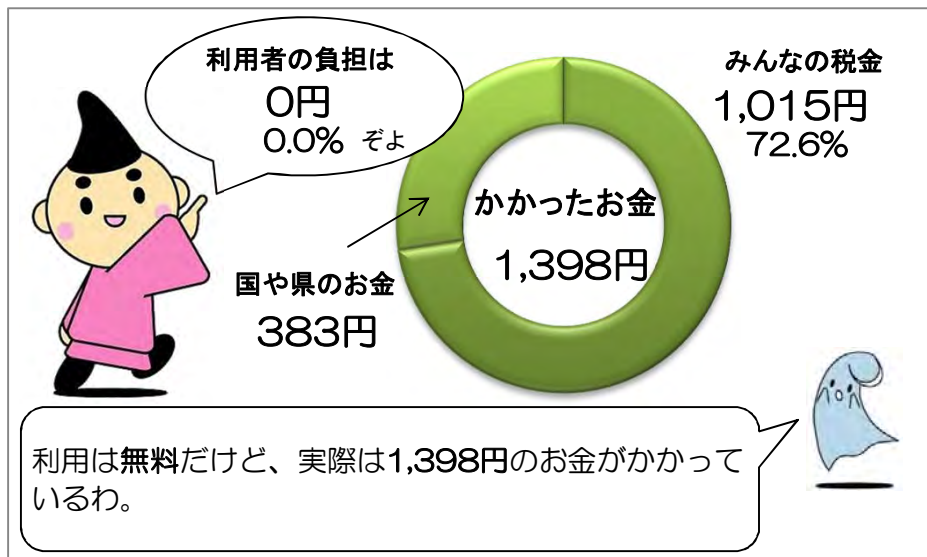
収入と支出

※3年間の平均です。



1回の利用にかかったお金

※3年間の平均です。



施設稼働率【1日当たりの来館者数】

	1日当たりの来館者数	■稼働率の計算 稼働率 = $\frac{1年間の来館者数}{1年間の開館日数}$
H22	45人	
H23	44人	
H24	37人	

施設別調査票(平成25年4月1日現在)					施設番号	3-4				
施設名	浜竹子育て支援センターのびのび				用途	子育て支援施設				
所在地	浜竹三丁目1番14号				施設所管課	子育て支援課				
■土地・建物情報										
施設総規模	敷地面積[m ²]	178.18	バリアフリー	建物名称	建築構造	建築年月日(取得日)	耐震性			
	建築面積[m ²]	105.99	有	本館	鉄骨造	H16.3.23	有			
	延床面積[m ²]	100.00								
■施設運営情報										
設置目的	乳児又は幼児及びその保護者が相互の交流を行う場所を開設し、子育てについての相談、情報の提供、助言その他の援助を行うため。			施設管理者	茅ヶ崎市					
				施設運営者	特定非営利活動法人 全国子育て支援ネットワーク協会					
設置根拠	地域子育て支援拠点事業実施要綱			指定管理導入年度	-					
開館時間	9時～17時(フリースペースは10時～15時)			指定管理期間	-					
休館日	土曜日・日曜日・祝日・12月29日～1月3日			主な利用者	未就学児とその保護者					
使用料・手数料の法令規程	-			常駐職員数[人]	常勤職員	非常勤職員	派遣等	計		
施設管理方法	直営				1	2	0	3		
■事業情報										
自主事業(回数、参加者数)	のびのびミニサロン(年間12回)、のびのびミニ講座(年間12回)、のびのび応援講座(年間2回、定員80組160名)									
特色のある設備・サービス	子育てアドバイザーが随時子育て相談を受け付け、助産師、栄養士、保健師などが定期的に専門相談を受け付ける									
委託業務	有 (主な業務 運営、清掃、警備)									
■施設経費					■運営・利用状況					
収入(円)		平成22年度	平成23年度	平成24年度	平均		平成22年度	平成23年度	平成24年度	平均
	使用料・手数料	0	0	0	0	常駐職員数[人]	3	3	3	3
	国県支出金	5,389,000	5,628,000	5,578,000	5,531,667	施設利用者数[人]	12,534	11,246	10,283	11,354
	その他収入	0	0	0	0	開館日数[日]	243	244	244	244
	収入計(A)	5,389,000	5,628,000	5,578,000	5,531,667					
支出(円)	人件費	1,852,308	2,037,538	2,130,154	2,006,667	■利用状況[1日当たりの来館者数]				
	光熱水費	249,808	191,375	216,927	219,370	名称	平成22年度	平成23年度	平成24年度	平均
	委託料	10,067,149	10,514,600	10,544,600	10,375,450	1日当たりの来館者数	51.6	46.1	42.1	46.6
	修繕費・工事請負費	62,615	62,615	62,615	62,615					
	主な建物の減価償却費	551,544	551,544	551,544	551,544					
	その他支出	581,166	543,117	526,293	550,192					
		支出計(B)	13,364,590	13,900,789	14,032,133	13,765,837				
	市の負担額(C)(B)-(A)	7,975,590	8,272,789	8,454,133	8,234,170					
	市の負担割合(C)÷(B)	59.7%	59.5%	60.2%	59.8%					
	(参考)指定管理料	-	-	-	-					
■コスト分析[円]										
	平成22年度	平成23年度	平成24年度	平均						
利用者1人当たり	1,066	1,236	1,365	1,212						
m ² 1時間当たり	69	71	72	71						
■備考										



施設名 **浜竹子育て支援センター
のびのび** 運営者 特定非営利活動法人
全国子育て支援ネットワーク協会 担当課 **子育て支援課**

施設紹介

平成25年4月1日現在

子育て支援センターは、乳幼児を子育て中のかたがゆっくりくつろげ、気兼ねなくおしゃべりして、リフレッシュできる施設です。のびのびは、辻堂駅の西口から徒歩3分の住宅街にあります。駐車場はありませんが、自転車はとめられます。

子ども用のトイレは広くて明るいスペースになっていますので、初めてのトイレも楽しくできるかも。

施設データ

住所

浜竹三丁目1番14号

電話

0467-85-7900

開館時間

9時～17時(フリースペースは10時～15時)

休館日

土曜日・日曜日・祝日・12月29日～1月3日

利用料金

なし

主な利用者

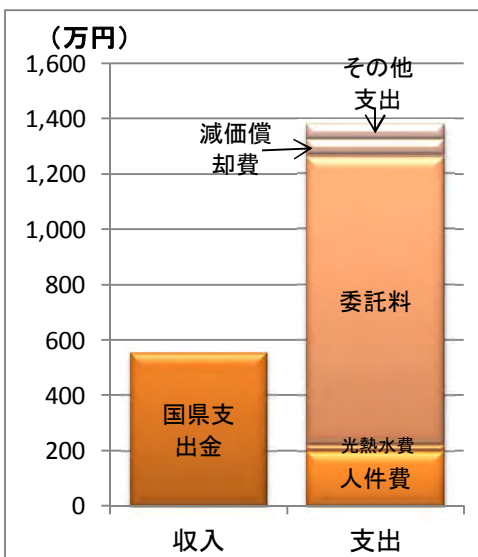
未就学児とその保護者

常駐職員数

3人 (常勤 1人、非常勤 2人、派遣等 0人)

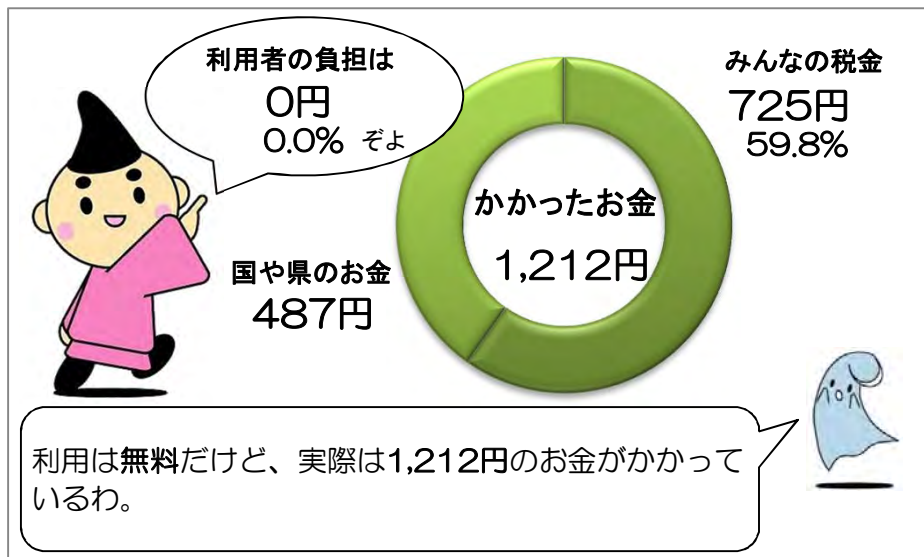
収入と支出

※3年間の平均です。



1回の利用にかかったお金

※3年間の平均です。



施設稼働率【1日当たりの来館者数】

年度	1日当たりの来館者数
H22	51人
H23	46人
H24	42人

■稼働率の計算

$$\text{稼働率} = \frac{\text{1年間の来館者数}}{\text{1年間の開館日数}}$$

施設別調査票(平成25年4月1日現在)						施設番号	3-5			
施設名	ファミリー・サポート・センター			用途	子育て支援施設					
所在地	新栄町13番44号(さがみ農協ビル2階)			施設所管課	子育て支援課					
■土地・建物情報										
施設総規模	敷地面積[m ²]	- ※賃借により使用		バリアフリー	建物名称	建築構造	建築年月日(取得日)	耐震性		
	建築面積[m ²]	- ※賃借により使用		無	さがみ農協ビル	鉄骨鉄筋コンクリート造	-			
	延床面積[m ²]	421.47								
■施設運営情報										
設置目的	地域で育児の援助を受けたい方と行いたい方が、相互援助活動を行い、乳幼児・児童の保護者が安心して子育てできる環境をつくるため。			施設管理者	茅ヶ崎市					
				施設運営者	社会福祉法人 青い鳥					
設置根拠	茅ヶ崎市ファミリー・サポート・センター事業実施要綱			指定管理導入年度	-					
開館時間	9時～17時			指定管理期間	-					
休館日	土曜日・日曜日・祝日・年末年始(12月29日～1月3日)			主な利用者	制限なし					
使用料・手数料の法令規程	茅ヶ崎市ファミリー・サポート・センター会則			常駐職員数[人]	常勤職員	非常勤職員	派遣等	計		
施設管理方法	直営				1	2	0	3		
■事業情報										
自主事業(回数、参加者数)	支援会員研修会(年間3回、1回30名前後参加)、支援会員交流会									
特色のある設備・サービス	子どもを預けたい会員が預かることのできる会員に有償で送迎・預かりなどのサービスを依頼する仲介									
委託業務	有 (主な業務 運営(清掃、警備、保守点検などはビル所有者の農協が委託))									
■施設経費					■運営・利用状況					
	平成22年度	平成23年度	平成24年度	平均		平成22年度	平成23年度	平成24年度	平均	
収入(円)	使用料・手数料	0	0	0	0	常駐職員数[人]	3	3	3	3
	国県支出金	8,235,000	8,009,000	7,621,000	7,955,000	サービス利用件数[件]	6,956	8,891	8,377	8,075
	その他収入	0	0	0	0	開館日数[日]	243	244	244	244
	収入計(A)	8,235,000	8,009,000	7,621,000	7,955,000					
支出(円)	人件費	2,128,597	2,128,316	2,219,021	2,158,645	■利用状況[1日当たりの活動件数]				
	光熱水費	0	0	0	0	名称	平成22年度	平成23年度	平成24年度	平均
	委託料	14,111,874	13,566,000	13,039,950	13,572,608	1日当たりの利用件数	28.6	36.4	34.3	33.1
	修繕費・工事請負費	0	0	0	0					
	主な建物の減価償却費	-	-	-	-					
	その他支出	2,471,646	2,442,158	2,380,886	2,431,563					
支出計(B)	18,712,117	18,136,474	17,639,857	18,162,816						
市の負担額(C) (B)-(A)	10,477,117	10,127,474	10,018,857	10,207,816						
市の負担割合 (C)÷(B)	56.0%	55.8%	56.8%	56.2%						
(参考)指定管理料	-	-	-	-						
■コスト分析[円]										
	平成22年度	平成23年度	平成24年度	平均						
利用者1人当たり	2,690	2,040	2,106	2,249						
m ² 1時間当たり	23	22	21	22						
備考	※サービス利用件数:基本的にファミリー・サポート・センターの施設を活動に使うことはありません。また、施設休館日も活動自体は行われています。									



施設紹介

平成25年4月1日現在

かつては、友達同士、親戚、ご近所などで自然に行われていた、子どもの預けあい、そんな地域の助け合いを、新しい形でサポートする活動です。

子どもを預けたいかたと預かることができるかたが会員となり、アドバイザーが会員間のコーディネートを行います。気兼ねなく、安心して子どもを預けられるよう料金の設定や保険加入も行っていきます。

施設データ

住所

新栄町13番44号(さがみ農協ビル2階)

開館時間

9時～17時

電話

0467-87-8070

休館日

土曜日・日曜日・祝日・年末年始(12月29日～1月3日)

利用料金

なし

主な利用者

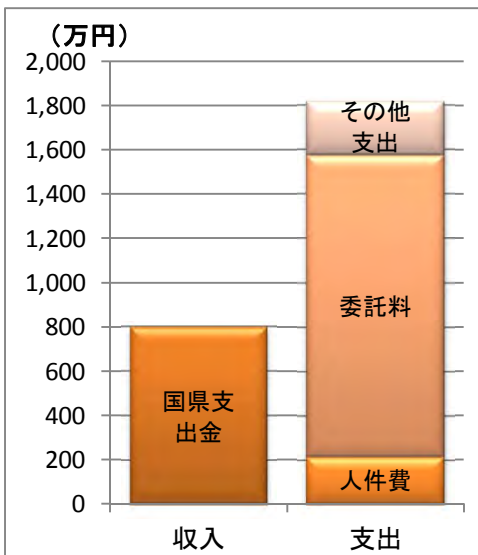
制限なし

常駐職員数

3人 (常勤 1人、非常勤 2人、派遣等 0人)

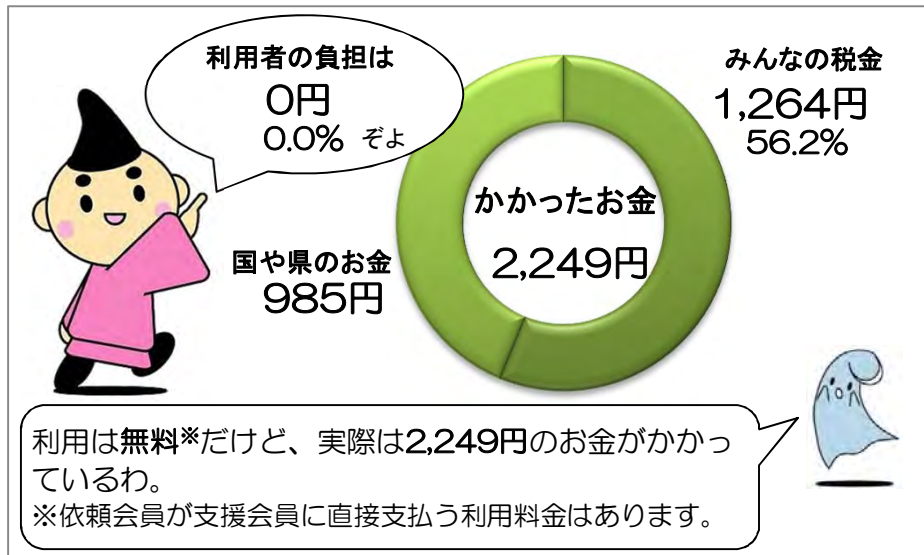
収入と支出

※3年間の平均です。



1回の利用にかかったお金

※3年間の平均です。



施設稼働率【1日当たりの活動件数】

年度	1日当たりの活動件数
H22	29件
H23	36件
H24	34件

■稼働率の計算

$$\text{稼働率} = \frac{\text{1年間の利用件数}}{\text{1年間の開館日数}}$$



◆海岸青少年会館 はまかせ祭り

4 障害者

施設番号	施設名	複合施設	賃借
4-1	ふれあい活動ホーム赤羽根	消防署松林出張所	
4-2	ふれあい活動ホームあかしあ	—	
4-3	ふれあい活動ホーム第2あかしあ	—	
4-4	つつじ学園	—	
4-5	かめっこくらぶ	—	

全ての施設で指定管理者制度を導入し、**民間の力を活用**して運営しています。

運営にかかるお金は、1,400万円～1億2,000万円となっています。

利用者の負担は、世帯の所得に応じて、月額0～37,200円までの上限額が設けられています。

施設利用人数は、延べ人数となっており、**利用率は7～8割**です。

施設別調査票(平成25年4月1日現在)						施設番号	4-1					
施設名	ふれあい活動ホーム赤羽根				用途	福祉施設						
所在地	赤羽根338番地1				施設所管課	障害福祉課						
■土地・建物情報												
施設総規模	敷地面積[m ²]	1,229.54 ※消防署松林出張所と併設			バリアフリー	建物名称	建築構造		建築年月日(取得日)	耐震性		
	建築面積[m ²]	280.43			無	本館	鉄筋コンクリート造		H5.3.24	有		
	延床面積[m ²]	542.33										
■施設運営情報												
設置目的	障害者の福祉の向上を図るため				施設管理者	社会福祉法人茅ヶ崎市社会福祉事業団						
					施設運営者	社会福祉法人茅ヶ崎市社会福祉事業団						
設置根拠	茅ヶ崎市障害者ふれあい活動ホーム条例				指定管理導入年度	平成18年度						
開館時間	8時30分～17時				指定管理期間	平成24年4月1日～平成28年3月31日						
休館日	土曜日・日曜日・祝日・年末年始(12月29日～1月3日)				主な利用者	障害者						
使用料・手数料の法令規程	-				常駐職員数[人]	常勤職員	非常勤職員	派遣等	計			
施設管理方法	指定管理					4	11	0	15			
■事業情報												
自主事業(回数、参加者数)	-											
特色のある設備・サービス	利用者の「働きたい」を応援するサービスを提供している。											
委託業務	有 (主な業務 警備、エレベーター等設備保守など)											
■施設経費					■運営・利用状況							
	平成22年度	平成23年度	平成24年度	平均		平成22年度	平成23年度	平成24年度	平均			
収入(円)	使用料・手数料	1,620,826	1,578,778	1,810,902	1,670,169	常駐職員数[人]	16	16	15	16		
	国県支出金	30,803,292	37,983,712	44,156,710	37,647,905	施設利用者数[人]	7,538	6,841	7,518	7,299		
	その他収入	1,005,671	978,858	756,580	913,703	開館日数[日]	245	259	245	250		
	収入計(A)	33,429,789	40,541,348	46,724,192	40,231,776							
支出(円)	人件費	42,385,955	42,452,569	41,763,209	42,200,578	■利用状況[利用率%]						
	光熱水費	996,674	976,121	1,051,771	1,008,189	名称	面積[m ²]	定員[人]	平成22年度	平成23年度	平成24年度	平均
	委託料	1,444,886	1,386,331	1,502,472	1,444,563	利用率	-	29	76.5	77.8	86.7	80.3
	修繕費・工事請負費	481,972	481,972	481,972	481,972							
	減価償却費	3,715,467	3,715,467	3,715,467	3,715,467							
	その他支出	6,653,605	6,631,446	5,073,459	6,119,503							
		支出計(B)	55,678,559	55,643,906	53,588,350	54,970,272						
	市の負担額(C)(B)-(A)	22,248,770	15,102,558	6,864,158	14,738,495							
	市の負担割合(C)÷(B)	40.0%	27.1%	12.8%	26.8%							
(参考)指定管理料	57,259,000	57,197,000	51,486,000	55,314,000								
■コスト分析[円]												
	平成22年度	平成23年度	平成24年度	平均								
利用者1人当たり	7,386	8,134	7,128	7,531								
m ² 1時間当たり	49	47	47	48								
■備考												



施設名	ふれあい活動ホーム 赤羽根	運営者	社会福祉法人茅ヶ崎 市社会福祉事業団	担当課	障害福祉課
-----	------------------	-----	-----------------------	-----	-------

施設紹介

平成25年4月1日現在

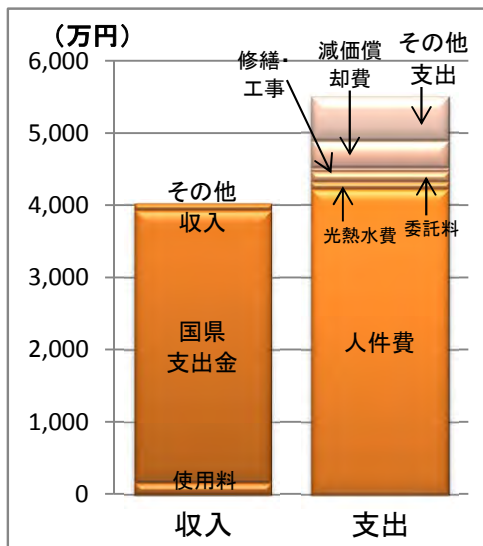
障害をもつ方が働きながら、住み慣れた地域で自立した生活ができるよう支援します。品質、納期、仕事に対する厳しさなど、一般の職場に近い環境を用意し、それに適応できるよう個別的支援をします。

多種多様な仕事を用意し、利用者が能力や特性にあった仕事を見つけられるよう支援します。就労を希望する利用者に職場開拓を行い、就労後のアフターフォローも行います。

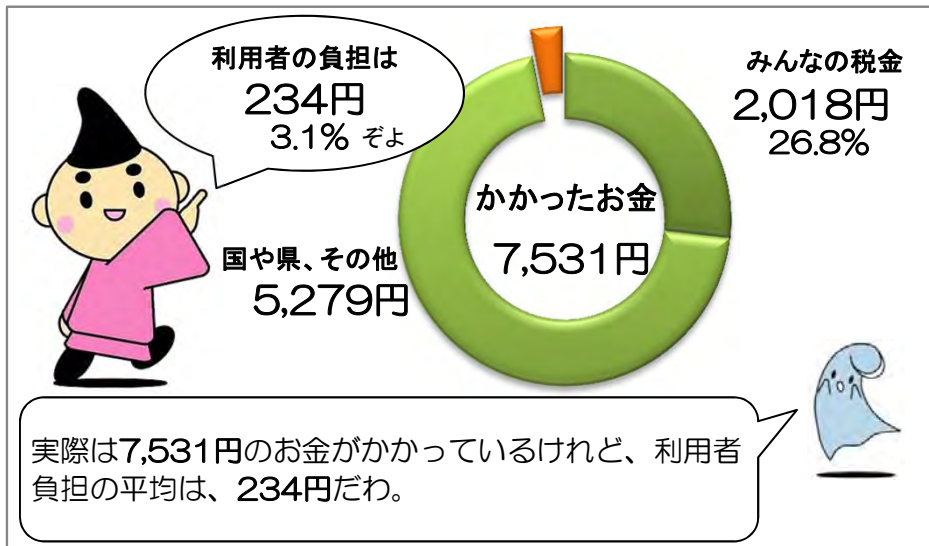
施設データ

住所	赤羽根338番地1	電話	0467-52-1220
開館時間	8時30分～17時		
休館日	土曜日・日曜日・祝日・年末年始(12月29日～1月3日)		
利用料金	あり	主な利用者	障害者
職員数	15人 (常勤 4人、非常勤 11人、派遣等 0人)		

収入と支出 ※3年間の平均です。



1回の利用にかかったお金 ※3年間の平均です。



施設稼働率【利用率】

年度	利用率
H22	76.5%
H23	77.8%
H24	86.7%

■稼働率の計算

$$\text{稼働率} = \frac{\text{年間の施設の利用者数}}{\text{施設の定員} \times \text{年間の施設の開所日数}}$$

施設別調査票(平成25年4月1日現在)							施設番号		4-2			
施設名		ふれあい活動ホームあかしあ			用途		福祉施設					
所在地		松浪一丁目10番4号			施設所管課		障害福祉課					
■土地・建物情報												
施設総規模	敷地面積[m ²]	654.00			バリアフリー	建物名称	建築構造		建築年月日(取得日)	耐震性		
	建築面積[m ²]	278.38			無	本館	鉄筋コンクリート造		S41.3.20	有		
	延床面積[m ²]	278.38										
■施設運営情報												
設置目的		障害者の福祉の向上を図るため			施設管理者		社会福祉法人茅ヶ崎市社会福祉事業団					
					施設運営者		社会福祉法人茅ヶ崎市社会福祉事業団					
設置根拠		茅ヶ崎市障害者ふれあい活動ホーム条例			指定管理導入年度		平成18年度					
開館時間		8時30分～17時			指定管理期間		平成24年4月1日～平成28年3月31日					
休館日		土曜日・日曜日・祝日・年末年始(12月29日～1月3日)			主な利用者		障害者					
使用料・手数料の法令規程		-			常駐職員数[人]		常勤職員	非常勤職員	派遣等	計		
施設管理方法		指定管理					2	6	0	8		
■事業情報												
自主事業(回数、参加者数)		-										
特色のある設備・サービス		地域との連携が非常に強く、協力体制が整っている。(福祉まつりへの参加や避難訓練の実施等)										
委託業務		有 (主な業務 警備、各設備点検など)										
■施設経費					■運営・利用状況							
		平成22年度	平成23年度	平成24年度	平均			平成22年度	平成23年度	平成24年度	平均	
収入(円)	使用料・手数料	629,510	610,190	733,221	657,640	常駐職員数[人]		7	7	8	7	
	国県支出金	1,238,930	6,061,053	13,102,224	6,800,736	施設利用者数[人]		2,919	3,084	3,234	3,079	
	その他収入	553,580	531,150	469,130	517,953	開館日数[日]		244	248	250	247	
	収入計(A)	2,422,020	7,202,393	14,304,575	7,976,329							
支出(円)	人件費	16,180,815	16,584,449	19,768,760	17,511,341	■利用状況[利用率%]						
	光熱水費	458,193	432,292	505,488	465,324	名称	面積[m ²]	定員[人]	平成22年度	平成23年度	平成24年度	平均
	委託料	219,995	201,831	195,300	205,709	利用率	-	15	85.5	87.3	-	86.4
	修繕費・工事請負費	1,687,197	1,687,197	1,687,197	1,687,197	利用率	-	20	-	-	86.2	86.2
	減価償却費	150,300	150,300	150,300	150,300							
	その他支出	3,296,294	3,041,844	3,271,896	3,203,345							
	支出計(B)	21,992,794	22,097,913	25,578,941	23,223,216							
市の負担額(C)(B)-(A)		19,570,774	14,895,520	11,274,366	15,246,887							
市の負担割合(C)÷(B)		89.0%	67.4%	44.1%	65.7%							
(参考)指定管理料		20,743,000	20,924,000	27,388,000	23,018,333							
■コスト分析[円]												
		平成22年度	平成23年度	平成24年度	平均							
利用者1人当たり		7,534	7,165	7,909	7,542							
m ² 1時間当たり		38	38	43	40							
■備考		※平成24年度の収入が増額しているのは、事業種別が地域活動支援センターから生活介護事業へ移行したことに伴い、利用日数に応じた給付費収入が得られるようになったためです。										



4-2

施設名

ふれあい活動ホーム
あかしあ

運営者

社会福祉法人茅ヶ崎
市社会福祉事業団

担当課

障害福祉課

施設紹介

平成25年4月1日現在

障害があり就労することが困難な方が、生活や作業を通じて自立できる力を養い、地域住民とのふれあいを深め、一日を明るく生きがいを持って過ごせるよう支援します。

利用者の方が「昨日は楽しかった、今日も楽しい、明日も明るく通所したい」と思える日が、一日でも多くなることを願っています。

施設データ

住所

松浪一丁目10番4号

電話

0467-58-3300

開館時間

8時30分～17時

休館日

土曜日・日曜日・祝日・年末年始(12月29日～1月3日)

利用料金

あり

主な利用者

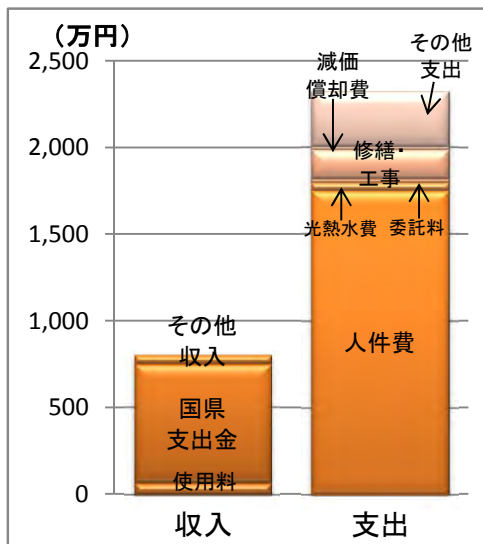
障害者

職員数

8人 (常勤 2人、非常勤 6人、派遣等 0人)

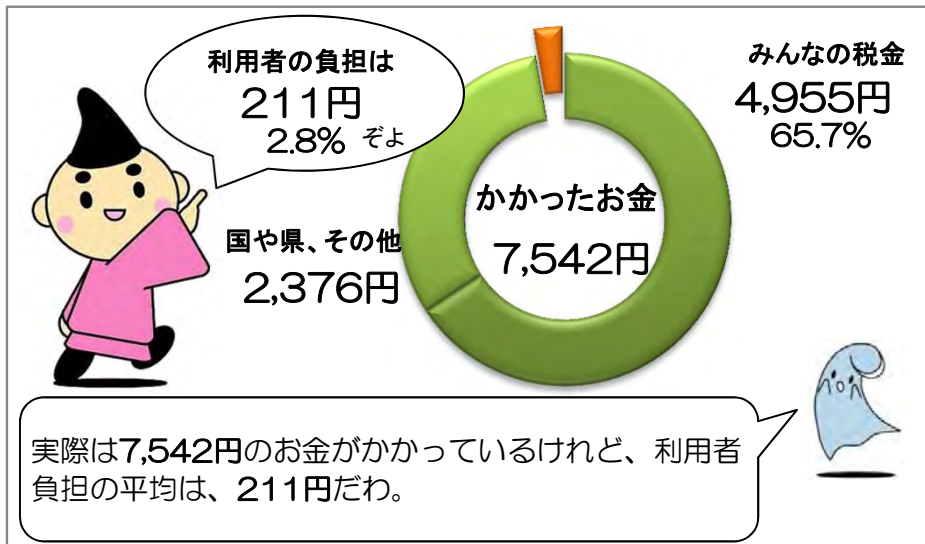
収入と支出

※3年間の平均です。



1回の利用にかかったお金

※3年間の平均です。



施設稼働率【利用率】

年度	利用率
H22	85.5%
H23	87.3%
H24	86.2%

■稼働率の計算

$$\text{稼働率} = \frac{\text{年間の施設の利用者数}}{\text{施設の定員} \times \text{年間の施設の開所日数}}$$

施設別調査票(平成25年4月1日現在)						施設番号	4-3					
施設名	ふれあい活動ホーム第2あかしあ				用途	福祉施設						
所在地	十間坂一丁目4番8号				施設所管課	障害福祉課						
■土地・建物情報												
施設 総規 模	敷地面積[m]	1,219.88 ※生きがい会館1階			バリアフリー	建物名称	建築構造		建築年月日 (取得日)	耐震性		
	建築面積[m]	744.73			無	本館	鉄骨造		H6.3.16	有		
	延床面積[m]	378.45 ※ふれあい活動ホームの面積										
■施設運営情報												
設置目的	障害者の福祉の向上を図るため				施設管理者	社会福祉法人茅ヶ崎市社会福祉事業団						
					施設運営者	社会福祉法人茅ヶ崎市社会福祉事業団						
設置根拠	茅ヶ崎市障害者ふれあい活動ホーム条例				指定管理導入年度	平成18年度						
開館時間	8時30分～17時				指定管理期間	平成24年4月1日～平成28年3月31日						
休館日	土曜日・日曜日・祝日・年末年始(12月29日～1月3日)				主な利用者	障害者						
使用料・手数料 の法令規程	-				常駐職員数[人]	常勤職員	非常勤職員	派遣等	計			
施設管理方法	指定管理					2	4	0	6			
■事業情報												
自主事業(回数、参加者数)	-											
特色のある設備・サービス	多様な外注作業を取り組みながら、個々の力を発揮していただきたいと考えて支援しています。											
委託業務	有 (主な業務 清掃)											
■施設経費					■運営・利用状況							
	平成22年度	平成23年度	平成24年度	平均		平成22年度	平成23年度	平成24年度	平均			
収入 (円)	使用料・手数料	1,158,695	974,280	1,002,459	1,045,145	常駐職員数[人]	6	6	6	6		
	国県支出金	25,522,637	24,266,494	25,378,247	25,055,793	施設利用者数[人]	5,288	4,916	5,158	5,121		
	その他収入	557,750	584,680	585,900	576,110	開館日数[日]	243	244	245	244		
	収入計(A)	27,239,082	25,825,454	26,966,606	26,677,047							
支出 (円)	人件費	20,982,856	21,129,081	21,352,790	21,154,909	■利用状況[利用率%]						
	光熱水費	663,262	606,095	666,795	645,384	名称	面積 [㎡]	定員 [人]	平成22年度	平成23年度	平成24年度	平均
	委託料	238,867	173,942	229,261	214,023	利用率	-	25	83.8	82.5	83.4	83.2
	修繕費・ 工事請負費	19,076	19,076	19,076	19,076							
	減価償却費	2,517,511	2,517,511	2,517,511	2,517,511							
	その他支出	4,142,647	3,681,638	4,601,183	4,141,823							
		支出計(B)	28,564,219	28,127,343	29,386,616	28,692,726						
	市の負担額(C) (B)-(A)	1,325,137	2,301,889	2,420,010	2,015,678							
	市の負担割合 (C)÷(B)	4.6%	8.2%	8.2%	7.0%							
	(参考)指定管理料	29,834,000	26,343,000	25,794,000	27,323,667							
■コスト分析[円]												
	平成22年度	平成23年度	平成24年度	平均								
利用者1人当たり	5,402	5,722	5,697	5,603								
㎡1時間当たり	37	36	37	37								
■備考												



4-3

施設名

ふれあい活動ホーム
第2あかしあ

運営者

社会福祉法人茅ヶ崎
市社会福祉事業団

担当課

障害福祉課

施設紹介

平成25年4月1日現在

「一人ひとりが安心して過ごせる」ために利用者の皆さんと話し合いの場をつくり、雰囲気づくりにも取り組んでいます。数社から多様なお仕事をいただいています。特に組み立て作業と部品を入れる作業が中心になっています。職人的な仕事ぶりを是非皆さんにも知っていただけたらと思います。

生きがい会館の1階が第2あかしあ、2階がシルバー人材センターです。

施設データ

住所

十間坂一丁目4番8号

電話

0467-85-9160

開館時間

8時30分～17時

休館日

土曜日・日曜日・祝日・年末年始(12月29日～1月3日)

利用料金

あり

主な利用者

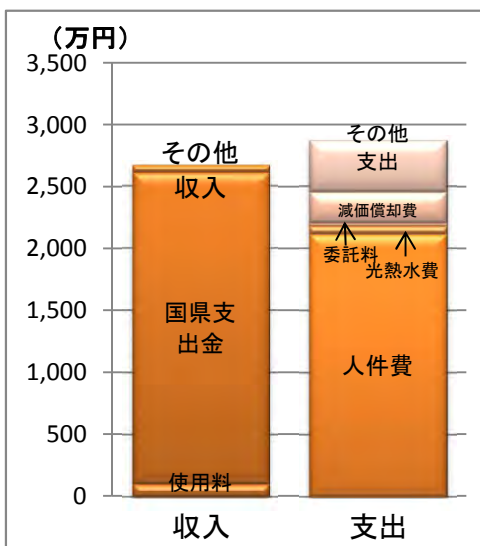
障害者

職員数

6人 (常勤 2人、非常勤 4人、派遣等 0人)

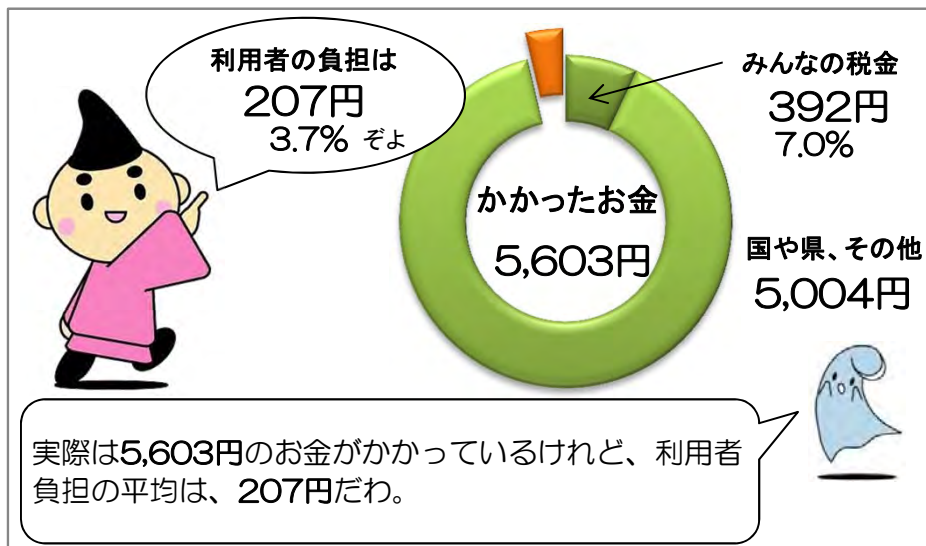
収入と支出

※3年間の平均です。



1回の利用にかかったお金

※3年間の平均です。



施設稼働率【利用率】

年度	利用率
H22	83.8%
H23	82.5%
H24	83.4%

■稼働率の計算

$$\text{稼働率} = \frac{\text{年間の施設の利用者数}}{\text{施設の定員} \times \text{年間の施設の開所日数}}$$

施設別調査票(平成25年4月1日現在)						施設番号		4-4				
施設名		つつじ学園			用途		福祉施設					
所在地		松が丘二丁目8番51号			施設所管課		障害福祉課					
■土地・建物情報												
施設総規模	敷地面積[m ²]	1,815.00	バリアフリー	建物名称	建築構造	建築年月日(取得日)	耐震性					
	建築面積[m ²]	661.90	無	本館	鉄筋コンクリート造	H18.11.20	有					
	延床面積[m ²]	1,081.25										
■施設運営情報												
設置目的		障害児が自立した日常生活又は社会生活を営むことができるよう、必要な支援を行うため		施設管理者	社会福祉法人茅ヶ崎市社会福祉事業団							
				施設運営者	社会福祉法人茅ヶ崎市社会福祉事業団							
設置根拠		茅ヶ崎市障害児通所施設条例		指定管理導入年度	平成18年度							
開館時間		8時30分～18時(必要に応じて7時～21時)		指定管理期間	平成24年4月1日～平成28年3月31日							
休館日		土曜日・日曜日・祝日・年末年始(12月29日～1月3日)		主な利用者	障害者							
使用料・手数料の法令規程		茅ヶ崎市障害児通所施設条例		常駐職員数[人]	常勤職員	非常勤職員	派遣等	計				
施設管理方法		指定管理			14	13	0	27				
■事業情報												
自主事業(回数、参加者数)		-										
特色のある設備・サービス		臨床発達心理士、言語聴覚士など専門職員を配置し、小集団の中で、身辺自立、社会性など生活する力を支援します。										
委託業務		有 (主な業務 警備、エレベーター等設備保守点検)										
■施設経費					■運営・利用状況							
		平成22年度	平成23年度	平成24年度	平均			平成22年度	平成23年度	平成24年度	平均	
収入(円)	使用料・手数料	5,020,366	5,155,189	5,306,160	5,160,572	常駐職員数[人]	24	26	28	26		
	国県支出金	58,719,484	60,347,158	70,675,460	63,247,367	施設利用者数[人]	8,644	9,187	9,629	9,153		
	その他収入	1,639,589	5,853,795	2,176,152	3,223,179	開館日数[日]	228	232	232	231		
	収入計(A)	65,379,439	71,356,142	78,157,772	71,631,118							
支出(円)	人件費	103,385,147	103,549,526	118,937,838	108,624,170	■利用状況[利用率%]						
	光熱水費	2,063,239	2,167,445	2,448,628	2,226,437	名称	面積[m ²]	定員[人]	平成22年度	平成23年度	平成24年度	平均
	委託料	2,069,204	1,968,747	2,022,290	2,020,080	利用率(センター)	-	30	86.3	86.3	84.9	85.8
	修繕費・工事請負費	233,232	233,232	233,232	233,232	利用率(事業)	-	20	73.8	74.5	71.7	73.3
	減価償却費	4,307,688	4,307,688	4,307,688	4,307,688							
	その他支出	6,793,785	12,621,836	9,504,139	9,639,920							
	支出計(B)	118,852,295	124,848,474	137,453,815	127,051,528							
市の負担額(C)(B)-(A)		53,472,856	53,492,332	59,296,043	55,420,410							
市の負担割合(C)÷(B)		45.0%	42.8%	43.1%	43.6%							
(参考)指定管理料		106,959,000	116,485,000	135,495,000	119,646,333							
■コスト分析[円]												
		平成22年度	平成23年度	平成24年度	平均							
利用者1人当たり		13,750	13,590	14,275	13,880							
m ² 1時間当たり		51	52	58	54							
■備考		※センター＝児童発達支援センター ※事業＝児童発達支援事業										



4-4

施設名

つつじ学園

運営者

社会福祉法人茅ヶ崎
市社会福祉事業団

担当課

障害福祉課

施設紹介

平成25年4月1日現在

つつじ学園は、生活面・人とのかかわり・社会性・ことばの遅れ・体のハンディキャップなど発達上の心配や課題のある就学前のお子さんが、療育を受けるため通園する施設です。お子さんが主体的に活動できる遊びや経験を増やし、「できること」を「自分でやりたいこと」に変え、自分らしく自信を持って育っていくことを大切に取り組んでいます。また、今どのような支援を必要としているか、保護者の方と一緒に考え支援していきます。

施設データ

住所

松が丘二丁目8番51号

電話

0467-85-1246

開館時間

8時30分～18時(必要に応じて7時～21時)

休館日

土曜日・日曜日・祝日・年末年始(12月29日～1月3日)

利用料金

あり

主な利用者

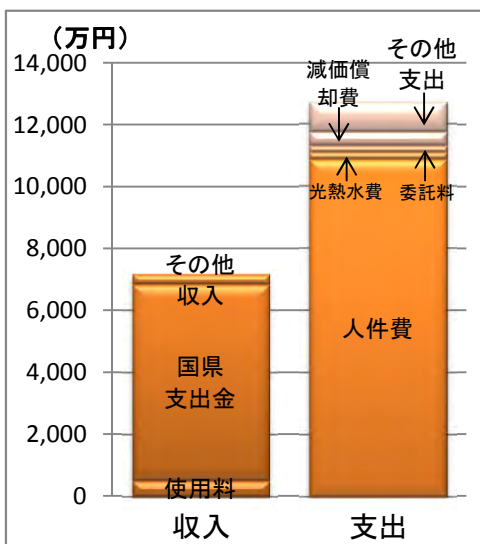
障害者

職員数

27人 (常勤 14人、非常勤 13人、派遣等 0人)

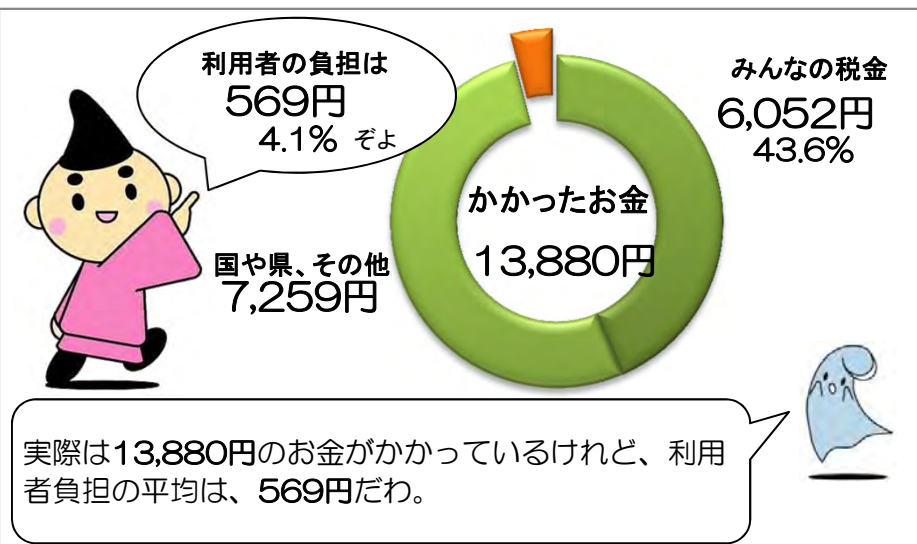
収入と支出

※3年間の平均です。



1回の利用にかかったお金

※3年間の平均です。



施設稼働率【利用率】

	利用率 センター	利用率 事業
H22	86.3%	73.8%
H23	86.3%	74.5%
H24	84.9%	71.7%

■稼働率の計算

$$\text{稼働率} = \frac{\text{年間の施設の利用者数}}{\text{施設の定員} \times \text{年間の施設の開所日数}}$$

施設別調査票(平成25年4月1日現在)						施設番号	4-5					
施設名	かめっこくらぶ				用途	福祉施設						
所在地	東海岸北三丁目7番44号				施設所管課	障害福祉課						
■土地・建物情報												
施設総規模	敷地面積[m ²]	177.68	バリアフリー	建物名称	建築構造	建築年月日(取得日)	耐震性					
	建築面積[m ²]	70.64	無	本館	木造	H20.8.20	有					
	延床面積[m ²]	66.10										
■施設運営情報												
設置目的	障害児が自立した日常生活又は社会生活を営むことができるよう、必要な支援を行うため			施設管理者	社会福祉法人茅ヶ崎市社会福祉事業団							
				施設運営者	社会福祉法人茅ヶ崎市社会福祉事業団							
設置根拠	茅ヶ崎市障害児通所施設条例			指定管理導入年度	平成19年度							
開館時間	8時30分～18時(必要に応じて7時～21時)			指定管理期間	平成24年4月1日～平成28年3月31日							
休館日	土曜日・日曜日・祝日・年末年始(12月29日～1月3日)			主な利用者	障害者							
使用料・手数料の法令規程	茅ヶ崎市障害児通所施設条例			常駐職員数[人]	常勤職員	非常勤職員	派遣等	計				
施設管理方法	指定管理				0	5	0	5				
■事業情報												
自主事業(回数、参加者数)	—											
特色のある設備・サービス	学校や年齢が異なる仲間との中で社会性を養い、お手伝いなどを通し自主性を促します。											
委託業務	有 (主な業務 警備)											
■施設経費					■運営・利用状況							
	平成22年度	平成23年度	平成24年度	平均		平成22年度	平成23年度	平成24年度	平均			
収入(円)	使用料・手数料	526,143	786,578	801,017	704,579	常駐職員数[人]	4	5	5	5		
	国県支出金	4,387,805	6,010,719	6,691,225	5,696,583	施設利用者数[人]	1,272	1,816	1,899	1,662		
	その他収入	534,120	4,940	4,120	181,060	開館日数[日]	233	235	239	236		
	収入計(A)	5,448,068	6,802,237	7,496,362	6,582,222							
支出(円)	人件費	10,770,074	12,320,689	14,561,840	12,550,868	■利用状況[利用率%]						
	光熱水費	81,991	88,787	98,357	89,712	名称	面積[m ²]	定員[人]	平成22年度	平成23年度	平成24年度	平均
	委託料	235,200	322,758	233,310	263,756	利用率	-	10	54.6	77.3	79.5	70.5
	修繕費・工事請負費	24,950	24,950	24,950	24,950							
	減価償却費	-	-	-	-							
	その他支出	2,343,540	1,568,285	1,639,164	1,850,330							
	支出計(B)	13,455,755	14,325,469	16,557,621	14,779,615							
市の負担額(C)(B)-(A)	8,007,687	7,523,232	9,061,259	8,197,393								
市の負担割合(C)÷(B)	59.5%	52.5%	54.7%	55.5%								
(参考)指定管理料	15,667,000	14,712,000	14,961,000	15,113,333								
■コスト分析[円]												
	平成22年度	平成23年度	平成24年度	平均								
利用者1人当たり	10,578	7,888	8,719	8,891								
m ² 1時間当たり	92	97	110	100								
■備考												



施設名

かめっこくらぶ

運営者

社会福祉法人茅ヶ崎
市社会福祉事業団

担当課

障害福祉課

施設紹介

平成25年4月1日現在

かめっこくらぶは、障害のあるお子さんの放課後や長期休業時の日中活動の場として利用されています。また、ご家族の一時的休息や就労支援としても利用されています。学校や年齢が異なる仲間との集団生活を通じて、自主性、社会性、創造性を育みます。

施設データ

住所

東海岸北三丁目7番44号

電話

0467-86-7709

開館時間

8時30分～18時(必要に応じて7時～21時)

休館日

土曜日・日曜日・祝日・年末年始(12月29日～1月3日)

利用料金

あり

主な利用者

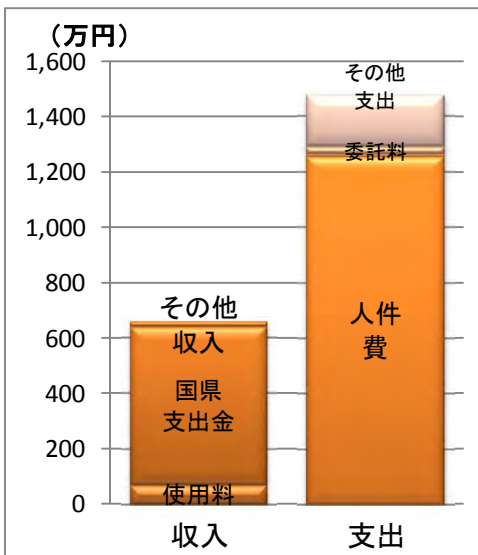
障害者

職員数

5人 (常勤 0人、非常勤 5人、派遣等 0人)

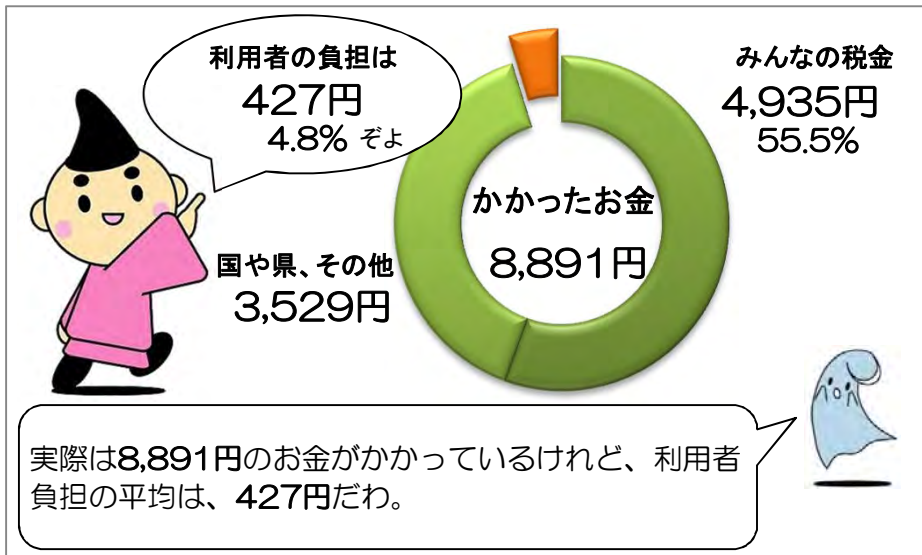
収入と支出

※3年間の平均です。



1回の利用にかかったお金

※3年間の平均です。



施設稼働率【利用率】

年度	利用率
H22	54.6%
H23	77.3%
H24	79.5%

■稼働率の計算

$$\text{稼働率} = \frac{\text{年間の施設の利用者数}}{\text{施設の定員} \times \text{年間の施設の開所日数}}$$



◆消防署松林出張所

5 高齢者

施設番号	施設名	複合施設	賃借
5-1	老人福祉センター	—	○
5-2	松林ケアセンター	松林住宅	
5-3	元町ケアセンター	茅ヶ崎地区コミュニティセンター・ 子どもの家茅っ子(かやっこ)	
5-4	萩園ケアセンター	萩園市民窓口センター・ 老人憩の家(萩園いこいの里)	
5-5	老人憩の家(皆楽荘)	—	
5-6	老人憩の家(浜須賀会館)	浜須賀会館	
5-7	老人憩の家(萩園いこいの里)	萩園市民窓口センター・ 萩園ケアセンター	
5-8	老人憩の家(しおさい南湖)	西浜児童クラブ(いるか倶楽部)	

全ての施設で指定管理者制度を導入し、**民間の力を活用**して運営しています。

8施設中6施設が**複合施設**となっています。

老人福祉センター、老人憩の家は、高齢者の使用料が無料です。そのため、運営にかかるお金の100%近くが市の負担となっています。

ケアセンターは利用者負担があるため、**市の負担は8割程度**となっています。

運営にかかるお金は、ケアセンターで**5,000万円～9,000万円**、老人福祉センター、老人憩の家で**1,000万円～3,300万円**程度となっています。

施設別調査票(平成25年4月1日現在)						施設番号		5-1				
施設名		老人福祉センター			用途		福祉施設					
所在地		新栄町13番44号(さがみ農協ビル3階)			施設所管課		高齢福祉介護課					
■土地・建物情報												
施設 総規 模	敷地面積[m ²]	※賃借により使用			バリアフリー	建物名称	建築構造		建築年月日 (取得日)	耐震性		
	建築面積[m ²]	※賃借により使用			無	本館	鉄骨鉄筋コンクリート造		S57.12.1	有		
	延床面積[m ²]	589.73										
■施設運営情報												
設置目的		老人の教養の向上及び心身の健康増進を図るため			施設管理者		社会福祉法人茅ヶ崎市社会福祉協議会					
					施設運営者		社会福祉法人茅ヶ崎市社会福祉協議会					
設置根拠		茅ヶ崎市老人福祉センター条例			指定管理導入年度		平成17年度					
開館時間		9時～21時(7月～9月は21時30分まで)			指定管理期間		平成25年4月1日～平成29年3月31日					
休館日		第2月曜日(休日の場合は翌日)・12月28日～1月4日			主な利用者		高齢者					
使用料・手数料 の法令規程		茅ヶ崎市老人福祉センター条例			常駐職員数[人]		常勤職員	非常勤職員	派遣等	計		
施設管理方法		指定管理					0	1	0	1		
■事業情報												
自主事業(回数、参加者数)		健康づくり講座・教養アップ講座・老人福祉センター祭り										
特色のある設備・サービス		貸会議室・カラオケ・電位治療器										
委託業務		有 (主な業務 清掃・警備等)										
■施設経費					■運営・利用状況							
		平成22年度	平成23年度	平成24年度	平均			平成22年度	平成23年度	平成24年度	平均	
収入 (円)	使用料・手数料	0	0	17,500	5,833	常駐職員数[人]		1	1	1	1	
	国県支出金	0	0	0	0	施設利用者数[人]		79,445	82,057	87,908	83,137	
	その他収入	0	0	0	0	開館日数[日]		343	344	343	343	
	収入計(A)	0	0	17,500	5,833							
支出 (円)	人件費	5,663,965	6,834,831	5,674,336	6,057,711	■利用状況[稼働率%]						
	光熱水費	1,612,242	1,518,159	1,772,774	1,634,392	名称	面積 [m ²]	定員 [人]	平成22年度	平成23年度	平成24年度	平均
	委託料	3,677,482	3,588,430	3,679,228	3,648,380	大広間	248	200	78.9	84.3	85.4	82.9
	修繕費・ 工事請負費	123,748	123,748	123,748	123,748	第一・二和室	55	35	66.7	68.7	76.9	70.7
	主な建物の 減価償却費	-	-	-	-	第一会議室	83	50	78.8	81.5	77.8	79.4
	その他支出	21,484,007	21,543,909	23,102,720	22,043,545	第二会議室	35	20	60.5	63.4	63.3	62.4
	支出計(B)	32,561,444	33,609,077	34,352,806	33,507,776	第三会議室	51	36	64.2	68.4	66.2	66.3
市の負担額(C) (B)-(A)		32,561,444	33,609,077	34,335,306	33,501,942							
市の負担割合 (C)÷(B)		100.0%	100.0%	99.9%	100.0%							
(参考)指定管理料		6,766,000	6,766,000	6,766,000	6,766,000							
■コスト分析[円]												
		平成22年度	平成23年度	平成24年度	平均							
利用者1人当たり		410	410	391	403							
m ² 1時間当たり		13	14	14	14							
■備考												



5-1

施設名

老人福祉センター

運営者

社会福祉法人茅ヶ崎
市社会福祉協議会

担当課

高齢福祉介護課

施設紹介

平成25年4月1日現在

老人クラブの会合や高齢者の方のレクリエーションなどに気軽に利用していただくための施設です。
60歳以上の方の利用は原則として無料です。高齢者のための施設ですが、一般の方も利用できます(有料)。

施設データ

住所

新栄町13番44号(さがみ農協ビル3階)

電話

0467-85-3536

開館時間

9時～21時(7月～9月は21時30分まで)

休館日

第2月曜日(休日の場合は翌日)・12月28日～1月4日

利用料金

なし

主な利用者

高齢者

常駐職員数

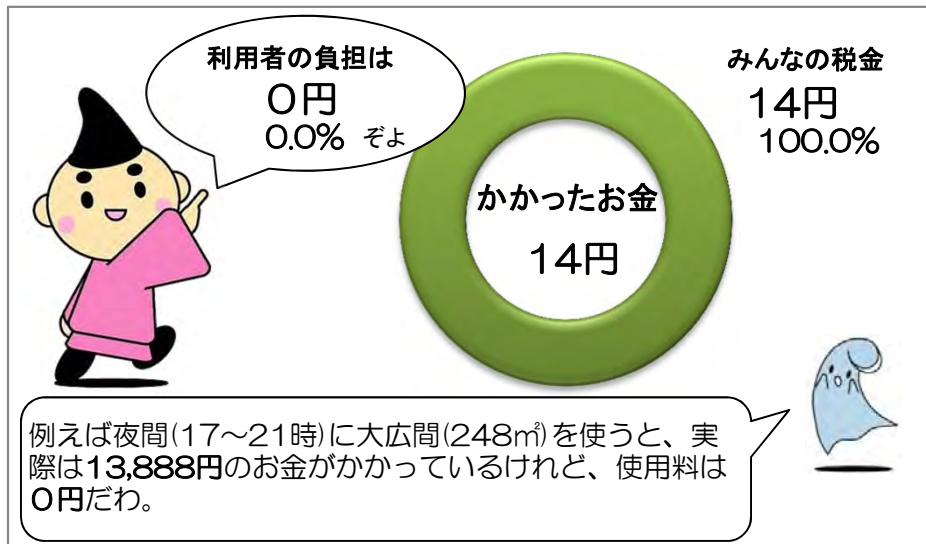
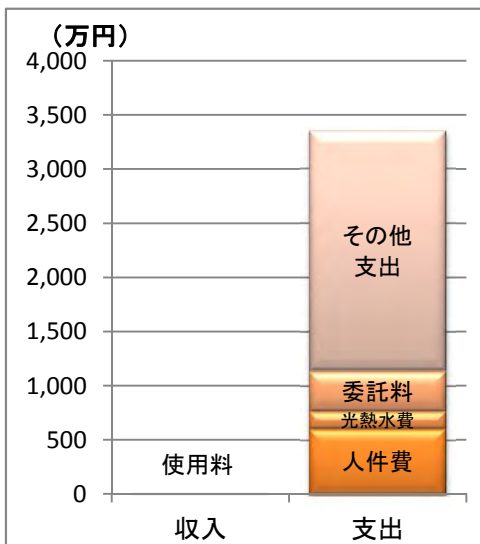
1人(常勤0人、非常勤1人、派遣等0人)

収入と支出

※3年間の平均です。

1㎡を1時間運営するのにかけたお金

※3年間の平均です。



施設稼働率【貸室の稼働率】

	高い部屋	低い部屋
H22	大広間 78.9%	第二会議室 60.5%
H23	大広間 84.3%	第二会議室 63.4%
H24	大広間 85.4%	第二会議室 63.3%

■稼働率の計算

$$\text{稼働率} = \frac{\text{1年間に利用があった使用区分の数}}{\text{1年間の利用可能な使用区分の数}}$$

※「使用区分」とは、午前、午後、夜間などで区切った時間帯です。

施設別調査票(平成25年4月1日現在)						施設番号	5-2				
施設名	松林ケアセンター			用途	福祉施設						
所在地	松林三丁目9番28号			施設所管課	高齢福祉介護課						
■土地・建物情報											
施設 総規 模	敷地面積[m ²]	714.09	バリアフリー	建物名称	建築構造	建築年月日 (取得日)	耐震性				
	建築面積[m ²]	728.51 ※松林住宅を含む	無	本館	鉄筋コンクリート造	H9.11.30	有				
	延床面積[m ²]	714.59									
■施設運営情報											
設置目的	介護を必要とする在宅の高齢者及びその家族の福祉の増進を図るため			施設管理者	社会福祉法人 慶寿会						
				施設運営者	社会福祉法人 慶寿会						
設置根拠	茅ヶ崎市ケアセンター条例			指定管理導入年度	平成17年度						
開館時間	8時30分～17時			指定管理期間	平成25年4月1日～平成29年3月31日						
休館日	第2、4日曜日・12月29日～1月3日			主な利用者	高齢者						
使用料・手数料 の法令規程	茅ヶ崎市ケアセンター条例			常駐職員数[人]	常勤職員	非常勤職員	派遣等	計			
施設管理方法	指定管理				4	13	0	17			
■事業情報											
自主事業(回数、参加者数)	高齢者の通所介護事業(定員37名)										
特色のある設備・サービス	通所介護事業の他に地域交流事業として季節の会の開催や実習生・地域ボランティアの受入等を行っています。										
委託業務	有 (主な業務 消防設備保守点検、電気保守点検、受水槽保守点検、自動ドア保守点検等)										
■施設経費				■運営・利用状況							
	平成22年度	平成23年度	平成24年度	平均		平成22年度	平成23年度	平成24年度	平均		
収入 (円)	使用料・手数料	17,105,301	15,708,182	15,933,908	16,249,130	常駐職員数[人]	16	15	16	16	
	国県支出金	0	0	0	0	施設利用者数[人]	9,628	9,677	9,108	9,471	
	その他収入	0	0	0	0	開館日数[日]	335	335	335	335	
	収入計(A)	17,105,301	15,708,182	15,933,908	16,249,130						
支出 (円)	人件費	65,956,784	72,348,544	69,214,319	69,173,216	■利用状況[利用率%]					
	光熱水費	2,970,817	2,993,151	3,096,238	3,020,069	名称	定員 [人]	平成22年度	平成23年度	平成24年度	平均
	委託料	734,191	749,049	562,783	682,008	利用率	37	84.5	85.2	78.4	82.7
	修繕費・ 工事請負費	2,396,161	2,396,161	2,396,161	2,396,161						
	主な建物の 減価償却費	5,106,011	5,106,011	5,106,011	5,106,011						
	その他支出	10,691,662	10,918,142	10,693,856	10,767,887						
	支出計(B)	87,855,626	94,511,058	91,069,368	91,145,351						
市の負担額(C) (B)-(A)	70,750,325	78,802,876	75,135,460	74,896,220							
市の負担割合 (C)÷(B)	80.5%	83.4%	82.5%	82.2%							
(参考)指定管理料	0	0	0	0							
■コスト分析[円]											
	平成22年度	平成23年度	平成24年度	平均							
利用者1人当たり	9,125	9,767	9,999	9,624							
m ² 1時間当たり	43	46	45	45							
■備考											



5-2

施設名 松林ケアセンター

運営者 社会福祉法人
慶寿会

担当課 高齢福祉介護課

施設紹介

平成25年4月1日現在

松林ケアセンターは、市営松林住宅(シルバーハウジング)と併設されています。
介護保険法に基づく通所介護事業・介護予防通所介護(デイサービス)として、食事・入浴などの介護サービスや機能訓練が日帰りで受けられる施設です。そのほか、訪問介護・介護予防訪問介護(ホームヘルプサービス)、居宅介護支援(ケアマネジメント)を行っています。

施設データ

住所 松林三丁目9番28号

電話 0467-50-1521

開館時間 8時30分～17時

休館日 第2、4日曜日・12月29日～1月3日

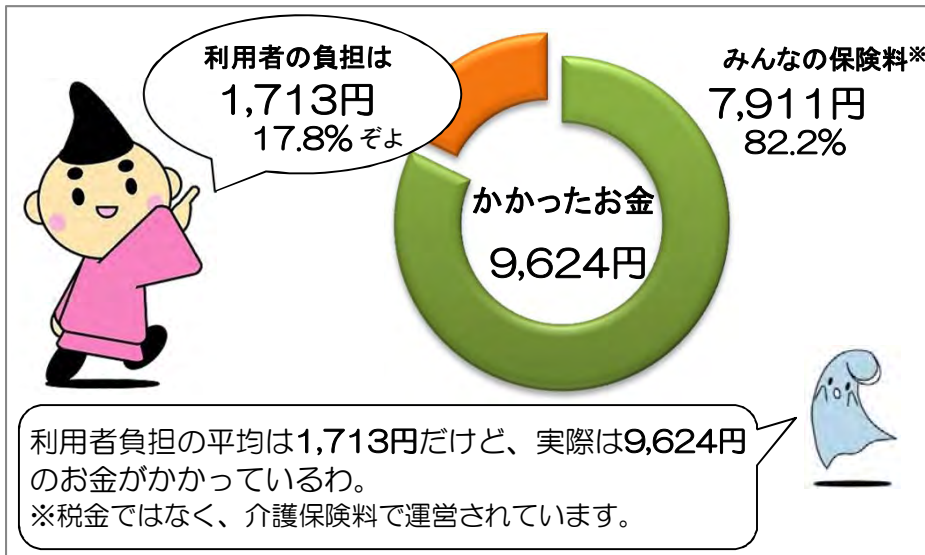
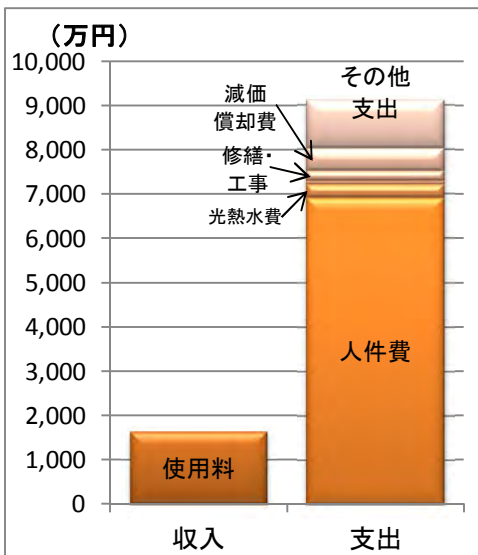
利用料金 あり

主な利用者 高齢者

常駐職員数 17人 (常勤 4人、非常勤 13人、派遣等 0人)

収入と支出 ※3年間の平均です。 1回の利用にかかったお金

※3年間の平均です。



施設稼働率【利用率】

年度	利用率
H22	84.5%
H23	85.2%
H24	78.4%

■稼働率の計算

$$\text{稼働率} = \frac{\text{1年間の利用人数}}{\text{1年間の利用可能な人数}}$$

施設別調査票(平成25年4月1日現在)					施設番号	5-3					
施設名	元町ケアセンター				用途	福祉施設					
所在地	元町10番33号				施設所管課	高齢福祉介護課					
■土地・建物情報											
施設総規模	敷地面積[m ²]	1,126.00 ※茅ヶ崎地区コミュニティセンター、子どもの家茅っ子を含む			バリアフリー	建物名称	建築構造		建築年月日(取得日)	耐震性	
	建築面積[m ²]	675.90			有	本館	鉄筋コンクリート造		H13.10.31	有	
	延床面積[m ²]	526.60									
■施設運営情報											
設置目的	介護を必要とする在宅の高齢者及びその家族の福祉の増進を図るため				施設管理者	社会福祉法人 麗寿会					
					施設運営者	社会福祉法人 麗寿会					
設置根拠	茅ヶ崎市ケアセンター条例				指定管理導入年度	平成17年度					
開館時間	8時30分～17時				指定管理期間	平成25年4月1日～平成29年3月31日					
休館日	第2、4日曜日・12月29日～1月3日				主な利用者	高齢者					
使用料・手数料の法令規程	茅ヶ崎市ケアセンター条例				常駐職員数[人]	常勤職員	非常勤職員	派遣等	計		
施設管理方法	指定管理					4	9	0	13		
■事業情報											
自主事業(回数、参加者数)	高齢者の通所介護事業(定員30名)										
特色のある設備・サービス	通所介護事業の他に地域交流事業や実習生・地域ボランティアの受入等を行っています。										
委託業務	有 (主な業務 消防設備保守点検、電気保守点検、受水槽保守点検、自動ドア保守点検等)										
■施設経費					■運営・利用状況						
収入(円)		平成22年度	平成23年度	平成24年度	平均		平成22年度	平成23年度	平成24年度	平均	
	使用料・手数料	11,810,506	11,158,147	10,829,214	11,265,956	常駐職員数[人]	11	12	13	12	
	国県支出金	0	0	0	0	施設利用者数[人]	7,184	7,067	6,693	6,981	
	その他収入	0	0	0	0	開館日数[日]	335	335	335	335	
	収入計(A)	11,810,506	11,158,147	10,829,214	11,265,956						
支出(円)	人件費	41,287,498	43,952,668	51,058,102	45,432,756	■利用状況[利用率%]					
	光熱水費	3,060,341	3,147,306	3,403,125	3,203,591	名称	定員[人]	平成22年度	平成23年度	平成24年度	平均
	委託料	208,148	216,141	299,256	241,182	利用率	30	81.0	76.5	73.6	77.0
	修繕費・工事請負費	273,856	273,856	273,856	273,856						
	主な建物の減価償却費	3,415,388	3,415,388	3,415,388	3,415,388						
	その他支出	10,364,254	9,624,776	9,339,690	9,776,240						
	支出計(B)	58,609,485	60,630,135	67,789,417	62,343,012						
	市の負担額(C)(B)-(A)	46,798,979	49,471,988	56,960,203	51,077,057						
	市の負担割合(C)÷(B)	79.8%	81.6%	84.0%	81.9%						
	(参考)指定管理料	0	0	0	0						
■コスト分析[円]											
		平成22年度	平成23年度	平成24年度	平均						
	利用者1人当たり	8,158	8,579	10,128	8,930						
	m ² 1時間当たり	39	40	45	42						
■備考											



施設名

元町ケアセンター

運営者

社会福祉法人
麗寿会

担当課 高齢福祉介護課

施設紹介

平成25年4月1日現在

元町ケアセンターは、茅ヶ崎コミュニティセンター1階部分にあるデイサービスセンターです。広々とした大浴場や様々なボランティアさんによる楽しいショープログラムのほか、麻雀、囲碁・将棋、カラオケ、手芸などの個別レクリエーションも取り入れ、お1人お1人に楽しい1日をお過ごしいただけます。また、季節の食材を取り入れた手作りのお食事も好評です。体験のご利用も随時お受けしております。

施設データ

住所

元町10番33号

電話

0467-88-7520

開館時間

8時30分～17時

休館日

第2、4日曜日・12月29日～1月3日

利用料金

あり

主な利用者

高齢者

常駐職員数

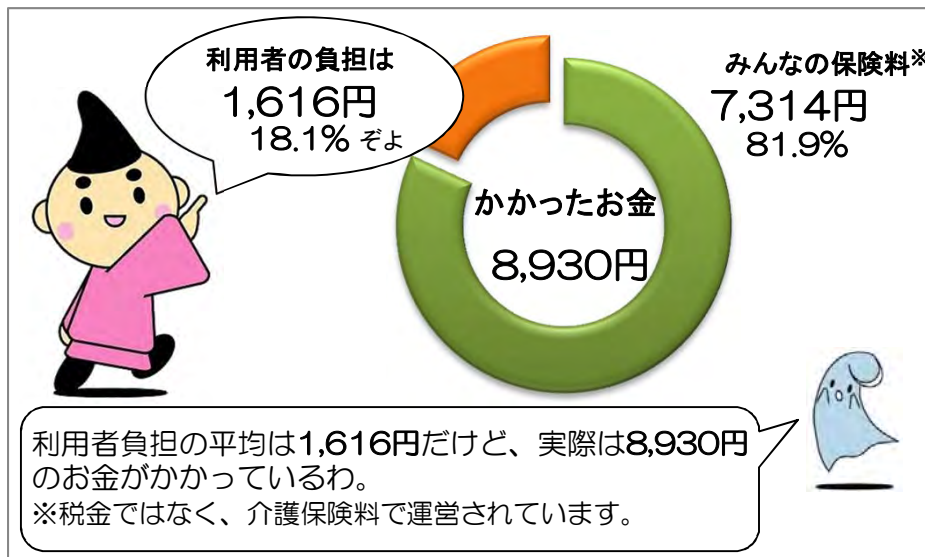
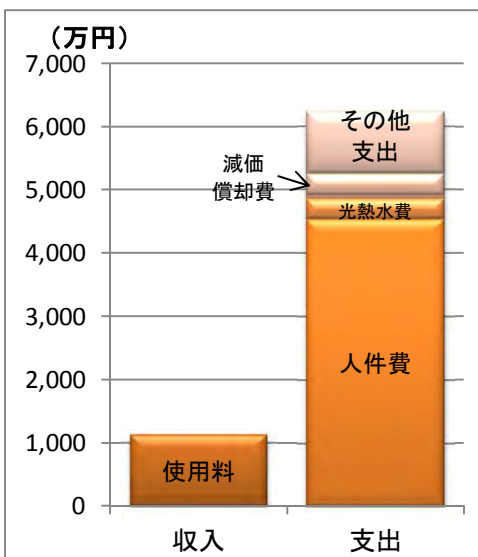
13人（常勤 4人、非常勤 9人、派遣等 0人）

収入と支出

※3年間の平均です。

1回の利用にかかったお金

※3年間の平均です。



施設稼働率【利用率】

	利用率	■稼働率の計算
H22	81.0%	
H23	76.5%	
H24	73.6%	

$$\text{稼働率} = \frac{\text{1年間の利用人数}}{\text{1年間の利用可能な人数}}$$

施設別調査票(平成25年4月1日現在)						施設番号	5-4				
施設名	萩園ケアセンター				用途	福祉施設					
所在地	萩園1215番地4				施設所管課	高齢福祉介護課					
■土地・建物情報											
施設 総 規模	敷地面積[m ²]	1,198.32 ※萩園市民窓口センター、萩園いこいの里を含む			バリアフリー	建物名称	建築構造	建築年月日 (取得日)	耐震性		
	建築面積[m ²]	137.63			有	本館	鉄筋コンクリート造	H13.10.31	有		
	延床面積[m ²]	905.46 ※ケアセンターの面積									
■施設運営情報											
設置目的	介護を必要とする在宅の高齢者及びその家族の福祉の増進を図るため				施設管理者	社会福祉法人 翔の会					
					施設運営者	社会福祉法人 翔の会					
設置根拠	茅ヶ崎市ケアセンター条例				指定管理導入年度	平成17年度					
開館時間	8時30分～17時				指定管理期間	平成25年4月1日～平成29年3月31日					
休館日	第2、4日曜日・12月29日～1月3日				主な利用者	高齢者					
使用料・手数料 の法令規程	茅ヶ崎市ケアセンター条例				常駐職員数[人]	常勤職員	非常勤職員	派遣等	計		
施設管理方法	指定管理					3	6	0	9		
■事業情報											
自主事業(回数、参加者数)	高齢者の通所介護事業(定員30名)										
特色のある設備・サービス	通所介護事業の他に、併設の萩園いこいの里と共催で地域交流事業等を行っています。										
委託業務	有 (主な業務 消防設備保守点検、電気保守点検、受水槽保守点検、自動ドア保守点検等)										
■施設経費					■運営・利用状況						
収入 (円)		平成22年度	平成23年度	平成24年度	平均		平成22年度	平成23年度	平成24年度	平均	
	使用料・手数料	7,300,199	9,989,992	9,269,872	8,853,354	常駐職員数[人]	8	8	9	8	
	国県支出金	0	0	0	0	施設利用者数[人]	5,229	7,406	7,129	6,588	
	その他収入	0	0	0	0	開館日数[日]	335	335	335	335	
	収入計(A)	7,300,199	9,989,992	9,269,872	8,853,354						
支出 (円)	人件費	27,851,401	32,644,798	34,734,390	31,743,530	■利用状況[利用率%]					
	光熱水費	3,398,934	3,296,202	3,550,358	3,415,165	名称	定員 [人]	平成22年度	平成23年度	平成24年度	平均
	委託料	990,216	990,216	990,216	990,216	利用率	30	57.9	80.0	77.4	71.8
	修繕費・ 工事請負費	527,859	527,859	527,859	527,859						
	主な建物の 減価償却費	6,182,125	6,182,125	6,182,125	6,182,125						
	その他支出	7,354,979	9,430,609	8,864,978	8,550,189						
	支出計(B)	46,305,514	53,071,809	54,849,926	51,409,083						
	市の負担額(C) (B)-(A)	39,005,315	43,081,817	45,580,054	42,555,729						
	市の負担割合 (C)÷(B)	84.2%	81.2%	83.1%	82.8%						
(参考)指定管理料	0	0	0	0							
■コスト分析[円]											
	平成22年度	平成23年度	平成24年度	平均							
利用者1人当たり	8,856	7,166	7,694	7,803							
m ² 1時間当たり	18	21	21	20							
■備考											



施設名

萩園ケアセンター

運営者

社会福祉法人
翔の会

担当課 高齢福祉介護課

施設紹介

平成25年4月1日現在

萩園ケアセンターは、萩園いこいの里、萩園市民窓口センターとの複合施設です。高齢者のためのデイサービスでは、家庭的な雰囲気大切にしながら、一人ひとりに合わせた多彩なプログラムを提供する他、生活リハビリも実施しています。ホームヘルパーやケアマネジメントなど、高齢者のニーズに応える多様な事業展開により、利用者のみなさまの地域生活のお手伝いをしています。

施設データ

住所

萩園1215番地4

電話

0467-88-7511

開館時間

8時30分～17時

休館日

第2、4日曜日・12月29日～1月3日

利用料金

あり

主な利用者

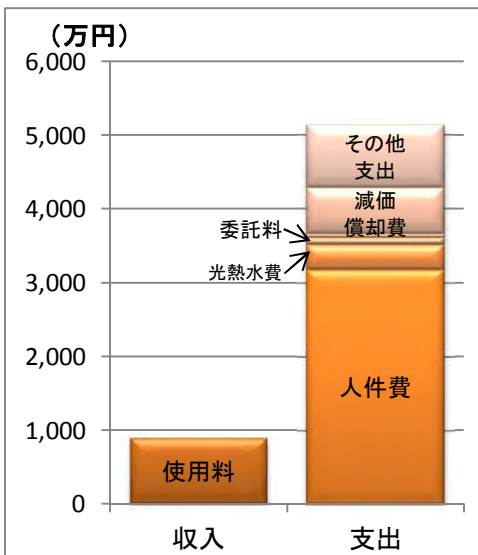
高齢者

常駐職員数

9人（常勤3人、非常勤6人、派遣等0人）

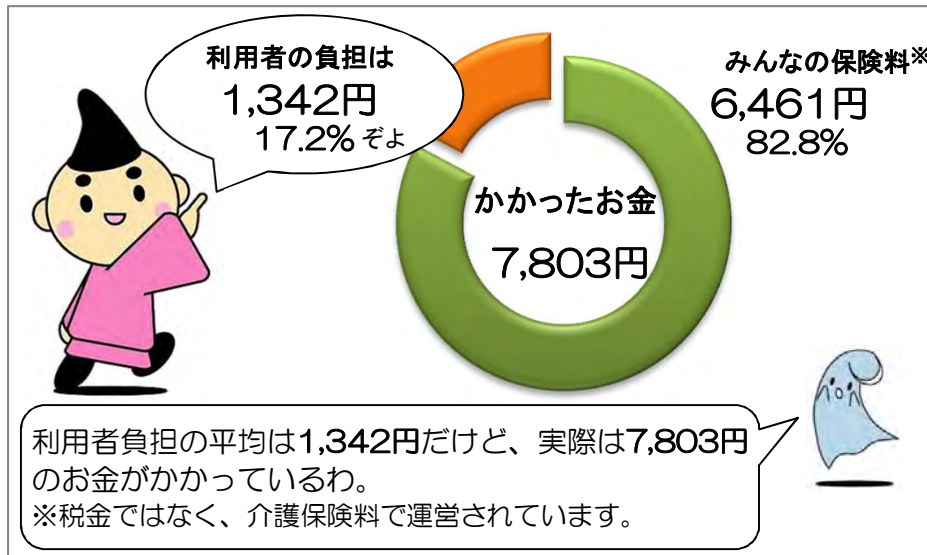
収入と支出

※3年間の平均です。



1回の利用にかかったお金

※3年間の平均です。



施設稼働率【利用率】

年度	利用率
H22	57.9%
H23	80.0%
H24	77.4%

■稼働率の計算

$$\text{稼働率} = \frac{\text{1年間の利用人数}}{\text{1年間の利用可能な人数}}$$

施設別調査票(平成25年4月1日現在)						施設番号	5-5					
施設名	老人憩の家(皆楽荘)				用途	高齢者施設						
所在地	堤1928番地1				施設所管課	高齢福祉介護課						
■土地・建物情報												
施設総規模	敷地面積[m ²]	1,311.84	バリアフリー	建物名称	建築構造	建築年月日(取得日)	耐震性					
	建築面積[m ²]	370.88	無	本館	鉄筋コンクリート造	S54.2.16	有					
	延床面積[m ²]	340.30										
■施設運営情報												
設置目的	老人の教養の向上及び心身の健康増進を図るため			施設管理者	小出地区コミュニティセンター管理運営委員会							
				施設運営者	小出地区コミュニティセンター管理運営委員会							
設置根拠	茅ヶ崎市老人憩の家条例			指定管理導入年度	平成18年度							
開館時間	9時～21時(7月～9月は21時30分まで)			指定管理期間	平成24年4月1日～平成29年3月31日							
休館日	毎週月曜日(休日の場合は翌日)・12月28日～1月4日			主な利用者	高齢者							
使用料・手数料の法令規程	茅ヶ崎市老人憩の家条例			常駐職員数[人]	常勤職員	非常勤職員	派遣等	計				
施設管理方法	指定管理				0	1	0	1				
■事業情報												
自主事業(回数、参加者数)	お年寄りと子どものふれあい事業(夏休みと春休みに囲碁・将棋教室を開催)、利用者交流会等											
特色のある設備・サービス	貸会議室、カラオケ、電位治療器											
委託業務	有 (主な業務 警備・消防・浄化槽等)											
■施設経費					■運営・利用状況							
収入(円)		平成22年度	平成23年度	平成24年度	平均		平成22年度	平成23年度	平成24年度	平均		
	使用料・手数料	23,900	20,200	21,000	21,700	常駐職員数[人]	1	1	1	1		
	国県支出金	0	0	0	0	施設利用者数[人]	11,853	14,145	14,078	13,359		
	その他収入	41,844	44,294	38,571	41,570	開館日数[日]	302	306	304	304		
収入計(A)	65,744	64,494	59,571	63,270								
支出(円)	人件費	4,043,696	5,213,074	4,493,190	4,583,320	■利用状況[稼働率%]						
	光熱水費	1,101,778	908,305	845,446	951,843	名称	面積[m ²]	定員[人]	平成22年度	平成23年度	平成24年度	平均
	委託料	339,097	253,942	195,142	262,727	大広間	77.55	100	77.6	80.6	84.1	80.8
	修繕費・工事請負費	2,904,686	2,904,686	2,904,686	2,904,686	和室	29.7	40	34.2	36.1	29.8	33.4
	主な建物の減価償却費	0	0	0	0							
	その他支出	1,185,055	1,286,434	1,734,064	1,401,851							
	支出計(B)	9,574,312	10,566,441	10,172,528	10,104,427							
市の負担額(C)(B)-(A)	9,508,568	10,501,947	10,112,957	10,041,157								
市の負担割合(C)÷(B)	99.3%	99.4%	99.4%	99.4%								
(参考)指定管理料	6,591,000	6,591,000	6,720,000	6,634,000								
■コスト分析[円]												
	平成22年度	平成23年度	平成24年度	平均								
利用者1人当たり	808	747	723	756								
m ² 1時間当たり	8	8	8	8								
■備考												



5-5

施設名

老人憩の家
(皆楽荘)

運営者

小出地区コミュニテ
ィセンター管理運営
委員会

担当課 高齢福祉介護課

施設紹介

平成25年4月1日現在

老人憩の家は、老人クラブの会合や高齢者の方のレクリエーションなどに気軽に利用していただくための施設です。60歳以上の方の利用は原則として無料です。高齢者のための施設ですが、一般の方も利用できます(有料)。皆楽荘内には、日常生活の困り事などを気軽に持ち込める、住民同士の身近な相談窓口である小出ボランティアセンターもあります。

施設データ

住所

堤1928番地1

電話

0467-52-8610

開館時間

9時～21時(7月～9月は21時30分まで)

休館日

毎週月曜日(休日の場合は翌日)・12月28日～1月4日

利用料金

なし

主な利用者

高齢者

常駐職員数

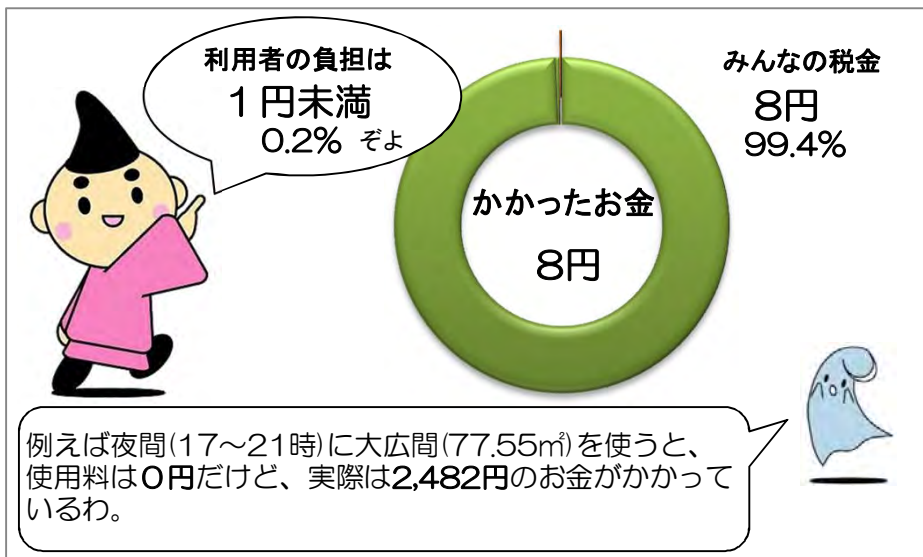
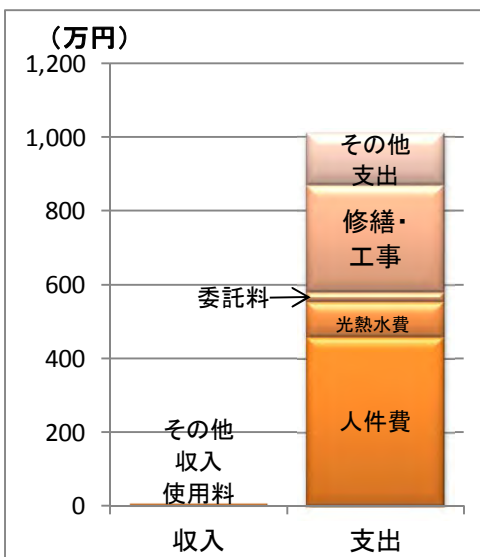
1人 (常勤 0人、非常勤 1人、派遣等 0人)

収入と支出

※3年間の平均です。

1㎡を1時間運営するのにかったお金

※3年間の平均です。



施設稼働率【貸室の稼働率】

	大広間	和室
H22	77.6%	34.2%
H23	80.6%	36.1%
H24	84.1%	29.8%

■稼働率の計算

$$\text{稼働率} = \frac{\text{1年間に利用があった使用区分の数}}{\text{1年間の利用可能な使用区分の数}}$$

※「使用区分」とは、午前、午後、夜間などで区切った時間帯です。

施設別調査票(平成25年4月1日現在)						施設番号	5-6					
施設名	老人憩の家(浜須賀会館)				用途	高齢者施設						
所在地	松が丘二丁目8番63号				施設所管課	高齢福祉介護課						
■土地・建物情報												
施設総規模	敷地面積[m ²]	707.05 ※地域集会所施設(浜須賀会館)と併設			バリアフリー	建物名称	建築構造		建築年月日(取得日)	耐震性		
	建築面積[m ²]	421.76			無	本館	鉄筋コンクリート造		S59.3.29	有		
	延床面積[m ²]	271.00 ※憩の家の面積										
■施設運営情報												
設置目的	老人の教養の向上及び心身の健康増進を図るため				施設管理者	浜須賀会館管理運営委員会						
					施設運営者	浜須賀会館管理運営委員会						
設置根拠	茅ヶ崎市老人憩の家条例				指定管理導入年度	平成17年度						
開館時間	9時～21時(7月～9月は21時30分まで)				指定管理期間	平成25年4月1日～平成29年3月31日						
休館日	毎週月曜日(休日の場合は翌日)・12月28日～1月4日				主な利用者	高齢者						
使用料・手数料の法令規程	茅ヶ崎市老人憩の家条例				常駐職員数[人]	常勤職員	非常勤職員	派遣等	計			
施設管理方法	指定管理					0	1	0	1			
■事業情報												
自主事業(回数、参加者数)	シニアエアロビク教室・講演会・浜須賀会館祭り											
特色のある設備・サービス	貸会議室・カラオケ											
委託業務	有 (主な業務 清掃・警備等)											
■施設経費					■運営・利用状況							
収入(円)		平成22年度	平成23年度	平成24年度	平均		平成22年度	平成23年度	平成24年度	平均		
	使用料・手数料	45,900	55,500	43,250	48,217	常駐職員数[人]	1	1	1	1		
	国県支出金	0	0	0	0	施設利用者数[人]	14,952	16,307	18,440	16,566		
	その他収入	0	136,181	107,190	81,124	開館日数[日]	306	306	306	306		
収入計(A)	45,900	191,681	150,440	129,340								
支出(円)	人件費	3,602,488	4,699,185	3,735,832	4,012,502	■利用状況[稼働率%]						
	光熱水費	661,014	580,563	592,171	611,249	名称	面積[m ²]	定員[人]	平成22年度	平成23年度	平成24年度	平均
	委託料	914,109	900,988	904,422	906,506	大広間	90.75	100	31.5	37.5	33.3	34.1
	修繕費・工事請負費	344,925	344,925	344,925	344,925	和室	66	40	39.4	39.4	34.4	37.8
	主な建物の減価償却費	2,904,750	2,904,750	2,904,750	2,904,750	会議室	21	20	24.7	24.7	17.8	22.4
	その他支出	944,905	820,766	1,765,448	1,177,040							
	支出計(B)	9,372,191	10,251,177	10,247,548	9,956,972							
市の負担額(C)(B)-(A)	9,326,291	10,059,496	10,097,108	9,827,632								
市の負担割合(C)÷(B)	99.5%	98.1%	98.5%	98.7%								
(参考)指定管理料	5,306,400	5,306,400	5,306,600	5,306,467								
■コスト分析[円]												
	平成22年度	平成23年度	平成24年度	平均								
利用者1人当たり	627	629	556	601								
m ² 1時間当たり	9	10	10	10								
■備考	※平成24年度は、備品を購入したため、その他支出が大きくなっています。											



施設名	老人憩の家 (浜須賀会館)	運営者	浜須賀会館 管理運営委員会	担当課	高齢福祉介護課
-----	------------------	-----	------------------	-----	---------

施設紹介

平成25年4月1日現在

老人憩の家(浜須賀会館)は、地域集会施設(浜須賀会館)との複合施設です。老人クラブの会合や高齢者の方のレクリエーションなどに気軽に利用していただくための施設です。

60歳以上の方の利用は原則として無料です。高齢者のための施設ですが、一般の方も利用できます(有料)。

施設データ

住所 松が丘二丁目8番63号 **電話** 0467-87-1101

開館時間 9時～21時(7月～9月は21時30分まで)

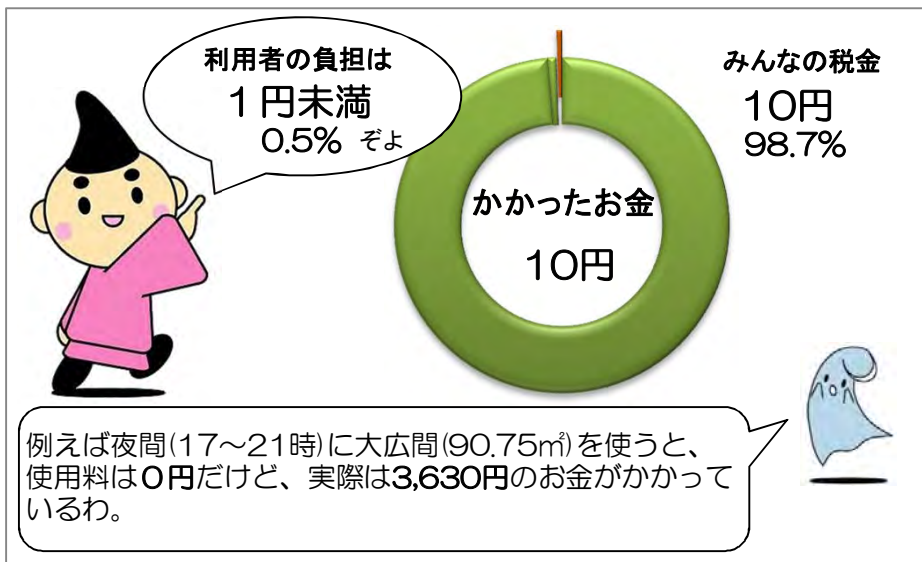
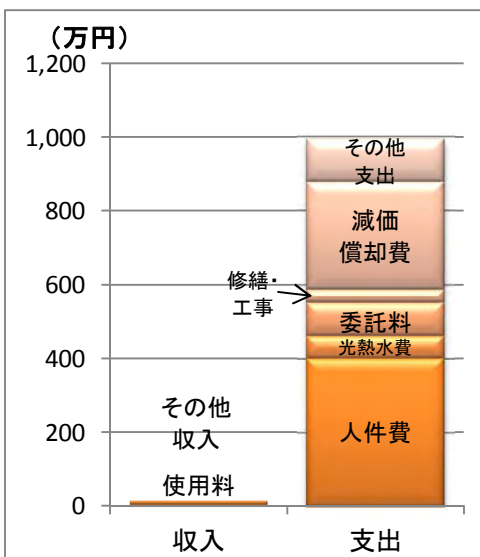
休館日 毎週月曜日(休日の場合は翌日)・12月28日～1月4日

利用料金 なし **主な利用者** 高齢者

常駐職員数 1人 (常勤 0人、非常勤 1人、派遣等 0人)

収入と支出 ※3年間の平均です。 1㎡を1時間運営するのにかけたお金

※3年間の平均です。



施設稼働率【貸室の稼働率】

	高い部屋	低い部屋
H22	大広間 31.5%	会議室 24.7%
H23	大広間 37.5%	会議室 24.7%
H24	大広間 33.3%	会議室 17.8%

■稼働率の計算

$$\text{稼働率} = \frac{\text{1年間に利用があった使用区分の数}}{\text{1年間の利用可能な使用区分の数}}$$

※「使用区分」とは、午前、午後、夜間などで区切った時間帯です。

施設別調査票(平成25年4月1日現在)					施設番号	5-7						
施設名	老人憩の家(萩園いこいの里)				用途	高齢者施設						
所在地	萩園1215番地4				施設所管課	高齢福祉介護課						
■土地・建物情報												
施設 総 規 模	敷地面積[m ²]	1,198.32 ※萩園市民窓口センター、萩園ケアセンターを含む			バリアフリー	建物名称	建築構造		建築年月日 (取得日)	耐震性		
	建築面積[m ²]	739.44			有	本館	鉄筋コンクリート造		H13.11.30	有		
	延床面積[m ²]	907.19 ※憩の家の面積										
■施設運営情報												
設置目的	老人の教養の向上及び心身の健康増進を図るため				施設管理者	社会福祉法人 翔の会						
					施設運営者	社会福祉法人 翔の会						
設置根拠	茅ヶ崎市老人憩の家条例				指定管理導入年度	平成18年度						
開館時間	9時～21時(7月～9月は21時30分まで)				指定管理期間	平成25年4月1日～平成29年3月31日						
休館日	毎週月曜日(休日の場合は翌日)・12月28日～1月4日				主な利用者	高齢者						
使用料・手数料 の法令規程	茅ヶ崎市老人憩の家条例				常駐職員数[人]	常勤職員	非常勤職員	派遣等	計			
施設管理方法	指定管理					1	0	0	1			
■事業情報												
自主事業(回数、参加者数)	ミュージックサロン・ロビーにおける作品展示											
特色のある設備・サービス	貸会議室・カラオケ											
委託業務	有 (主な業務 清掃・警備等)											
■施設経費					■運営・利用状況							
収入 (円)		平成22年度	平成23年度	平成24年度	平均		平成22年度	平成23年度	平成24年度	平均		
	使用料・手数料	56,300	56,300	60,300	57,633	常駐職員数[人]	1	1	1	1		
	国県支出金	0	0	0	0	施設利用者数[人]	15,116	14,610	15,099	14,942		
	その他収入	6,670	6,670	2,595	5,312	開館日数[日]	306	306	306	306		
収入計(A)	62,970	62,970	62,895	62,945								
支出 (円)	人件費	6,251,932	7,439,807	6,610,265	6,767,335	■利用状況[稼働率%]						
	光熱水費	1,971,722	1,971,722	2,468,288	2,137,244	名称	面積 [m ²]	定員 [人]	平成22年度	平成23年度	平成24年度	平均
	委託料	2,543,547	2,543,547	2,087,772	2,391,622	大広間	74.25	80	72.7	73.5	82.4	76.2
	修繕費・ 工事請負費	986,900	986,900	986,900	986,900	会議室	27	30	36.5	30.4	26.8	31.2
	主な建物の 減価償却費	5,455,631	5,455,631	5,455,631	5,455,631	和室	23.1	25	23.1	24.4	26.6	24.7
	その他支出	1,928,769	1,995,969	1,887,903	1,937,547							
	支出計(B)	19,138,501	20,393,576	19,496,759	19,676,279							
市の負担額(C) (B)-(A)	19,075,531	20,330,606	19,433,864	19,613,334								
市の負担割合 (C)÷(B)	99.7%	99.7%	99.7%	99.7%								
(参考)指定管理料	10,558,000	10,558,000	10,558,000	10,558,000								
■コスト分析[円]												
	平成22年度	平成23年度	平成24年度	平均								
利用者1人当たり	1,266	1,396	1,291	1,317								
m ² 1時間当たり	6	6	6	6								
■備考												



施設名	老人憩の家 (萩園いこいの里)	運営者	社会福祉法人 翔の会	担当課	高齢福祉介護課
-----	--------------------	-----	---------------	-----	---------

施設紹介

平成25年4月1日現在

萩園いこいの里は、萩園ケアセンター及び萩園市民窓口センターとの複合施設です。老人クラブの会合や高齢者の方のレクリエーションなどに気軽に利用していただくための施設です。60歳以上の方の利用は原則として無料です。高齢者のための施設ですが、一般の方も利用できます(有料)。

施設データ

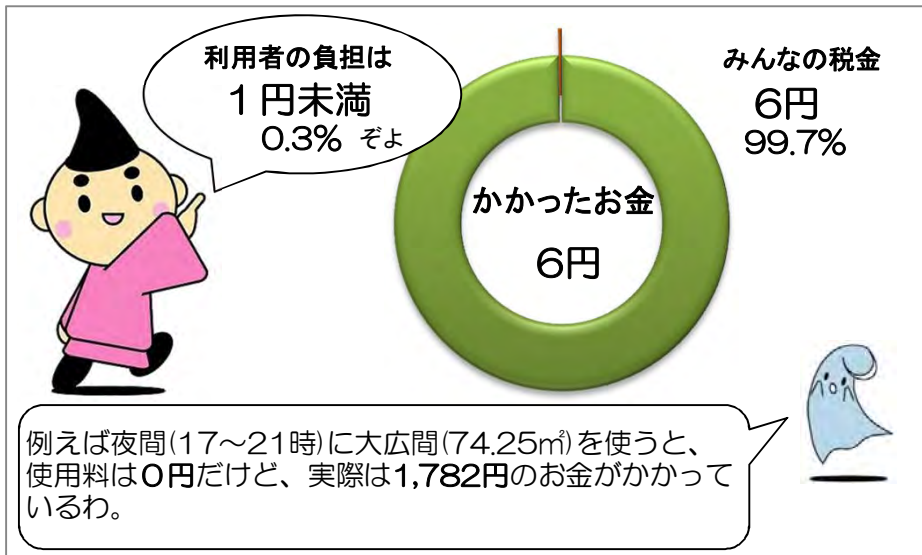
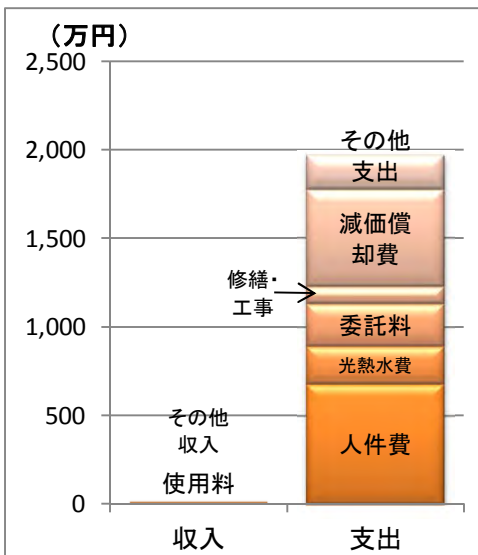
住所	萩園1215番地4	電話	0467-88-7513
開館時間	9時～21時(7月～9月は21時30分まで)		
休館日	毎週月曜日(休日の場合は翌日)・12月28日～1月4日		
利用料金	なし	主な利用者	高齢者
常駐職員数	1人(常勤1人、非常勤0人、派遣等0人)		

収入と支出

※3年間の平均です。

1㎡を1時間運営するのにかったお金

※3年間の平均です。



施設稼働率【貸室の稼働率】

	高い部屋	低い部屋
H22	大広間 72.7%	和室 23.1%
H23	大広間 73.5%	和室 24.4%
H24	大広間 82.4%	和室 26.6%

■稼働率の計算

$$\text{稼働率} = \frac{\text{1年間に利用があった使用区分の数}}{\text{1年間の利用可能な使用区分の数}}$$

※「使用区分」とは、午前、午後、夜間などで区切った時間帯です。

施設別調査票(平成25年4月1日現在)						施設番号	5-8					
施設名	老人憩の家(しおさい南湖)				用途	高齢者施設						
所在地	南湖六丁目15番13号				施設所管課	高齢福祉介護課						
■土地・建物情報												
施設総規模	敷地面積[m ²]	1300.02 ※西浜児童クラブと併設			バリアフリー	建物名称	建築構造	建築年月日(取得日)	耐震性			
	建築面積[m ²]	645.53			有	本館	木造	H22.4.1	有			
	延床面積[m ²]	470.19 ※憩の家の面積										
■施設運営情報												
設置目的	老人の教養の向上及び心身の健康増進を図るため				施設管理者	南湖会館管理運営委員会						
					施設運営者	南湖会館管理運営委員会						
設置根拠	茅ヶ崎市老人憩の家条例				指定管理導入年度	平成21年度						
開館時間	9時～21時(7月～9月は21時30分まで)				指定管理期間	平成25年4月1日～平成29年3月31日						
休館日	毎週月曜日(休日の場合は翌日)・12月28日～1月4日				主な利用者	高齢者						
使用料・手数料の法令規程	茅ヶ崎市老人憩の家条例				常駐職員数[人]	常勤職員	非常勤職員	派遣等	計			
施設管理方法	指定管理					0	1	0	1			
■事業情報												
自主事業(回数、参加者数)	高齢者と子供のふれあい事業(紙芝居)・しおさいサロン・敬老福祉のつどい											
特色のある設備・サービス	貸会議室・カラオケ											
委託業務	有 (主な業務 清掃・警備等)											
■施設経費					■運営・利用状況							
	平成22年度	平成23年度	平成24年度	平均		平成22年度	平成23年度	平成24年度	平均			
収入(円)	使用料・手数料	28,930	51,636	37,949	39,505	常駐職員数[人]	1	1	1	1		
	国県支出金	0	0	0	0	施設利用者数[人]	13,141	15,321	14,183	14,215		
	その他収入	479	6,352	444	2,425	開館日数[日]	306	306	306	306		
	収入計(A)	29,409	57,988	38,393	41,930							
支出(円)	人件費	4,893,820	6,201,567	5,486,164	5,527,184	■利用状況[稼働率%]						
	光熱水費	1,054,701	897,375	983,375	978,484	名称	面積[m ²]	定員[人]	平成22年度	平成23年度	平成24年度	平均
	委託料	1,591,842	2,014,782	2,065,175	1,890,600	大広間A	49	40	43.7	65.7	53.5	54.3
	修繕費・工事請負費	255,364	255,364	255,364	255,364	大広間B	49	40	20.3	39.7	30.4	30.1
	主な建物の減価償却費	7,153,239	7,153,239	7,153,239	7,153,239	大広間C	57	50	33.0	61.8	95.3	63.4
	その他支出	2,775,433	2,580,139	1,836,259	2,397,277							
	支出計(B)	17,724,399	19,102,466	17,779,576	18,202,147							
市の負担額(C)(B)-(A)	17,694,990	19,044,478	17,741,183	18,160,217								
市の負担割合(C)÷(B)	99.8%	99.7%	99.8%	99.8%								
(参考)指定管理料	9,717,000	9,717,000	9,717,000	9,717,000								
■コスト分析[円]												
	平成22年度	平成23年度	平成24年度	平均								
利用者1人当たり	1,349	1,247	1,254	1,280								
m ² 1時間当たり	10	11	10	11								
■備考												



施設名 **老人憩の家 (しおさい南湖)** 運営者 **南湖会館 管理運営委員会** 担当課 **高齢福祉介護課**

施設紹介

平成25年4月1日現在

しおさい南湖は、西浜児童クラブとの複合施設です。
 老人クラブの会合や高齢者の方のレクリエーションなどに気軽に利用していただくための施設です。
 60歳以上の方の利用は原則として無料です。高齢者のための施設ですが、一般の方も利用できます(有料)。

施設データ

住所 南湖六丁目15番13号 **電話** 0467-88-1771

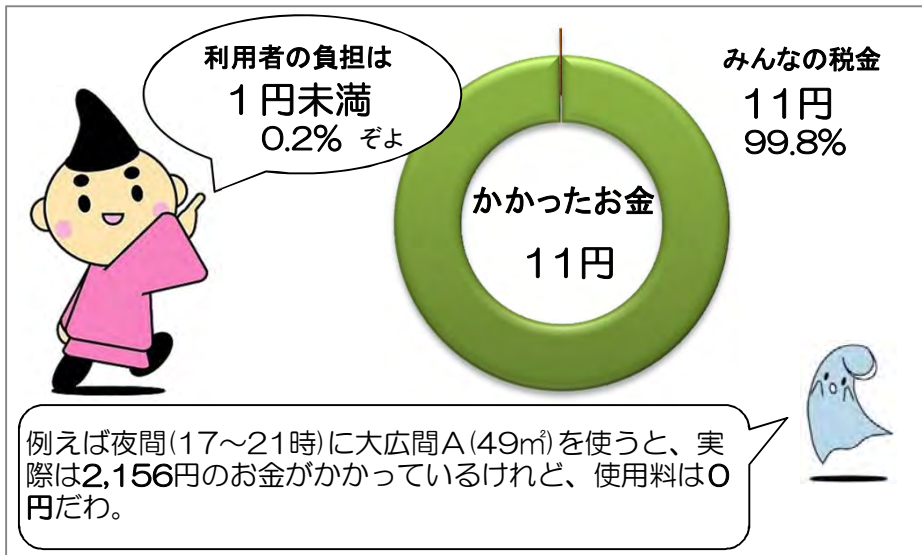
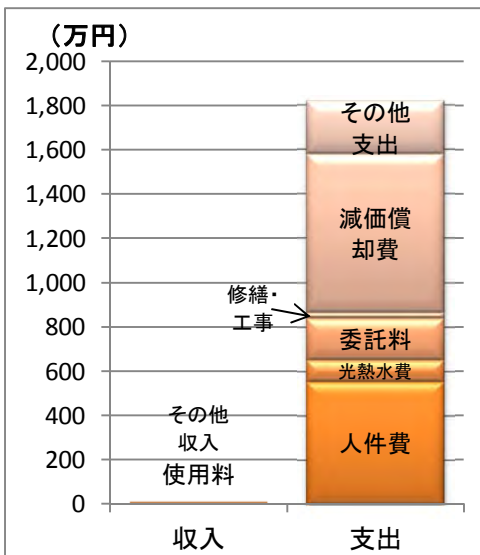
開館時間 9時～21時(7月～9月は21時30分まで)

休館日 毎週月曜日(休日の場合は翌日)・12月28日～1月4日

利用料金 なし **主な利用者** 高齢者

常駐職員数 1人 (常勤 0人、非常勤 1人、派遣等 0人)

収入と支出 ※3年間の平均です。 1㎡を1時間運営するのにかけたお金 ※3年間の平均です。



施設稼働率【貸室の稼働率】

	高い部屋	低い部屋
H22	大広間A 43.7%	大広間B 20.3%
H23	大広間A 65.7%	大広間B 39.7%
H24	大広間C 95.3%	大広間B 30.4%

■稼働率の計算

$$\text{稼働率} = \frac{\text{1年間に利用があった使用区分の数}}{\text{1年間の利用可能な使用区分の数}}$$

※「使用区分」とは、午前、午後、夜間などで区切った時間帯です。



◆勤労市民会館 *kinro*アート展

6 保育園

施設番号	施設名	複合施設	賃借
6-1	小和田保育園	—	
6-2	室田保育園	—	
6-3	浜見平保育園	—	
6-4	鶴が台保育園	—	
6-5	香川保育園	—	
6-6	浜須賀保育園	—	
6-7	中海岸保育園	高砂コミュニティセンター	

茅ヶ崎市には、20園以上の保育園がありますが、そのうち7園が市の施設（公立）です。**中海岸保育園**は、指定管理者制度を導入し、**民間の力を活用**して運営しています。

どの保育園も定員を超えており、**室田保育園**では、定員の120%を超えてお子さんを受け入れています。

園児1人当たり、1ヶ月にかかるお金は**10万円**程度です。そのうち**7～8割**を市が負担しています。

施設利用者数には入っていませんが、園児だけでなく、園庭開放や子育て講座の開催などを通じて、**地域みなさんの子育てを応援**しています。

施設別調査票(平成25年4月1日現在)						施設番号	6-1				
施設名	小和田保育園				用途	保育園					
所在地	松浪一丁目8番4号				施設所管課	保育課					
■土地・建物情報											
施設総規模	敷地面積[m ²]	1,668.89	バリアフリー	建物名称	建築構造	建築年月日(取得日)	耐震性				
	建築面積[m ²]	491.49	無	本館	鉄骨鉄筋コンクリート造	H1.3.25	有				
	延床面積[m ²]	491.49									
■施設運営情報											
設置目的	保護者の委託を受けて、保育に欠けるその乳児又は幼児を保育するため			施設管理者	茅ヶ崎市						
				施設運営者	茅ヶ崎市						
設置根拠	児童福祉法・茅ヶ崎市立保育園条例			指定管理導入年度	-						
開館時間	8時30分～18時(必要に応じて7時～19時)			指定管理期間	-						
休館日	日曜日・祝日・12月29日～1月3日			主な利用者	子ども						
使用料・手数料の法令規程	茅ヶ崎市立保育園条例施行規則			常駐職員数[人]	常勤職員	非常勤職員	派遣等	計			
施設管理方法	直営				14	13	0	27			
■事業情報											
自主事業(回数、参加者数)	地域子育て支援(園庭開放(原則毎週月～金曜日10時～14時)、のびのび広場、子育て情報紙発行等)										
特色のある設備・サービス	出産前から参加できるパパ・ママ体験に始まり、子育ての相談まで安心して子育てできる環境を応援します										
委託業務	有 (主な業務 清掃、警備、消毒)										
■施設経費					■運営・利用状況						
	平成22年度	平成23年度	平成24年度	平均		平成22年度	平成23年度	平成24年度	平均		
収入(円)	使用料・手数料	28,130,400	29,878,650	32,015,800	30,008,283	常駐職員数[人]	28	25	27	27	
	国県支出金	1,387,575	611,198	0	666,258	4月1日の在籍児数[人]	99	100	96	98	
	その他収入	0	0	0	0	開館日数[日]	294	295	293	294	
	収入計(A)	29,517,975	30,489,848	32,015,800	30,674,541						
支出(円)	人件費	105,538,648	107,477,296	107,709,487	106,908,477	■利用状況[在籍率%]					
	光熱水費	2,223,216	2,008,129	2,149,827	2,127,057	名称	定員[人]	平成22年度	平成23年度	平成24年度	平均
	委託料	600,763	653,763	473,565	576,030	在籍率	90	110.4	111.1	107.8	109.8
	修繕費・工事請負費	651,279	651,279	651,279	651,279						
	主な建物の減価償却費	2,056,212	2,056,212	2,056,212	2,056,212						
	その他支出	6,082,444	18,351,876	7,019,584	10,484,635						
	支出計(B)	117,152,562	131,198,555	120,059,954	122,803,690						
市の負担額(C)(B)-(A)	87,634,587	100,708,707	88,044,154	92,129,149							
市の負担割合(C)÷(B)	74.8%	76.8%	73.3%	75.0%							
(参考)指定管理料	-	-	-	-							
■コスト分析[円]											
	平成22年度	平成23年度	平成24年度	平均							
利用者1人当たり	1,183,359	1,311,986	1,250,625	1,248,851							
m ² 1時間当たり	85	95	88	89							
■備考	※平成23年度は、補助金で備品を購入したため、その他支出が大きくなっています。										



施設名

小和田保育園

運営者 茅ヶ崎市

担当課

保育課

施設紹介

平成25年4月1日現在

保育園は、保護者が働いていたり病気などの理由で、家庭において保育を受けられないお子さんを、保護者にかわって保育する児童福祉施設です。

園内だけでなく、地域の中で人と人のかかわりを通し、自他ともに大切にできる心や思いやりを育てられる様、明るく元気な毎日を過ごしていきたいと思ひます。

施設データ

住所

松浪一丁目8番4号

電話

0467-82-8571

開館時間

8時30分～18時(必要に応じて7時～19時)

休館日

日曜日・祝日・12月29日～1月3日

利用料金

あり

主な利用者

子ども

常駐職員数

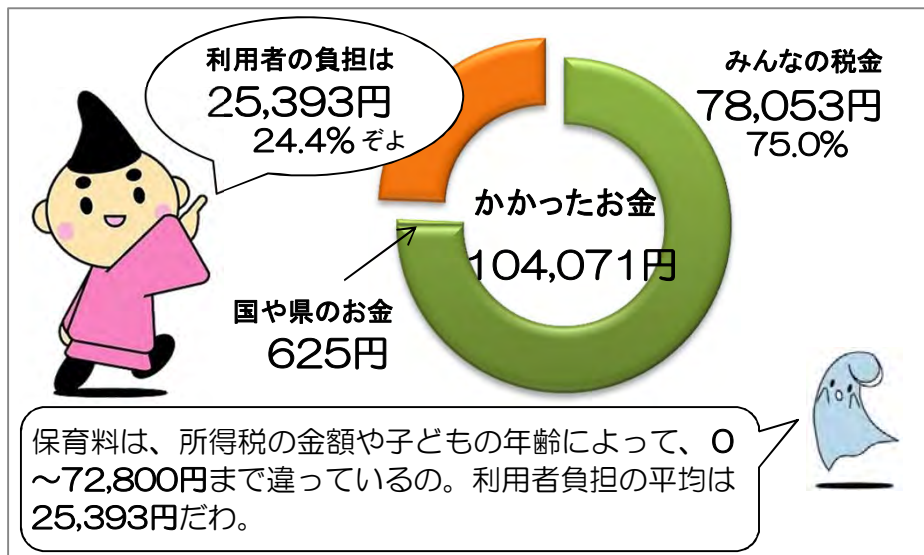
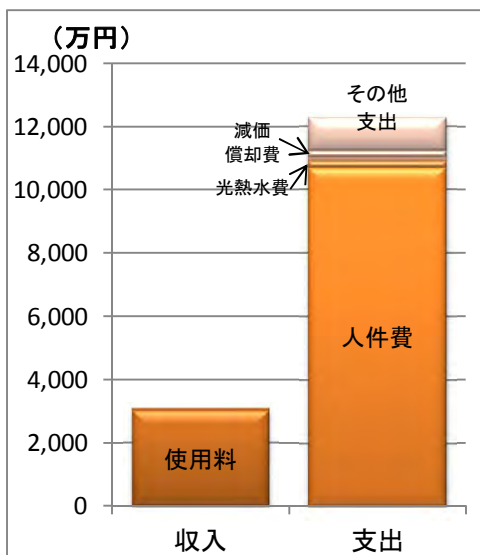
27人 (常勤 14人、非常勤 13人、派遣等 0人)

収入と支出

※3年間の平均です。

1ヶ月の利用にかかったお金

※3年間の平均です。



施設稼働率【在籍率】

年度	在籍率
H22	110.4%
H23	111.1%
H24	107.8%

■稼働率の計算

$$\text{稼働率} = \frac{\text{在籍児の1年間の平均人数}}{\text{定員数}}$$

施設別調査票(平成25年4月1日現在)						施設番号	6-2				
施設名	室田保育園				用途	保育園					
所在地	室田一丁目3番13号				施設所管課	保育課					
■土地・建物情報											
施設総規模	敷地面積[m ²]	1,300.00	バリアフリー	建物名称	建築構造	建築年月日(取得日)	耐震性				
	建築面積[m ²]	329.82	無	本館	鉄筋コンクリート造	S58.3.15	有				
	延床面積[m ²]	489.93									
■施設運営情報											
設置目的	保護者の委託を受けて、保育に欠けるその乳児又は幼児を保育するため			施設管理者	茅ヶ崎市						
				施設運営者	茅ヶ崎市						
設置根拠	児童福祉法・茅ヶ崎市立保育園条例			指定管理導入年度	-						
開館時間	8時30分～18時(必要に応じて7時～19時)			指定管理期間	-						
休館日	日曜日・祝日・12月29日～1月3日			主な利用者	子ども						
使用料・手数料の法令規程	茅ヶ崎市立保育園条例施行規則			常駐職員数[人]	常勤職員	非常勤職員	派遣等	計			
施設管理方法	直営				11	11	0	22			
■事業情報											
自主事業(回数、参加者数)	地域子育て支援(園庭開放(原則毎週月～金曜日10時～14時)、のびのび広場、子育て情報紙発行等)										
特色のある設備・サービス	出産前から参加できるパパ・ママ体験に始まり、子育ての相談まで安心して子育てできる環境を応援します										
委託業務	有 (主な業務 清掃、警備、消毒)										
■施設経費					■運営・利用状況						
	平成22年度	平成23年度	平成24年度	平均		平成22年度	平成23年度	平成24年度	平均		
収入(円)	使用料・手数料	17,476,650	18,697,950	19,046,200	18,406,933	常駐職員数[人]	23	22	22	22	
	国県支出金	695,205	3,403,387	0	1,366,197	4月1日の在籍児数[人]	73	73	73	73	
	その他収入	0	0	0	0	開館日数[日]	294	295	293	294	
	収入計(A)	18,171,855	22,101,337	19,046,200	19,773,131						
支出(円)	人件費	91,209,987	97,386,999	93,369,713	93,988,900	■利用状況[在籍率%]					
	光熱水費	1,223,229	1,127,218	1,241,385	1,197,277	名称	定員[人]	平成22年度	平成23年度	平成24年度	平均
	委託料	623,863	472,673	616,878	571,138	在籍率	60	121.7	121.7	121.5	121.6
	修繕費・工事請負費	2,115,594	2,115,594	2,115,594	2,115,594						
	主な建物の減価償却費	1,440,000	1,440,000	1,440,000	1,440,000						
	その他支出	5,597,250	26,080,250	7,465,958	13,047,819						
	支出計(B)	102,209,923	128,622,734	106,249,528	112,360,728						
市の負担額(C)(B)-(A)	84,038,068	106,521,397	87,203,328	92,587,598							
市の負担割合(C)÷(B)	82.2%	82.8%	82.1%	82.4%							
(参考)指定管理料	-	-	-	-							
■コスト分析[円]											
	平成22年度	平成23年度	平成24年度	平均							
利用者1人当たり	1,400,136	1,761,955	1,455,473	1,539,188							
m ² 1時間当たり	75	94	78	82							
■備考	※平成23年度は、補助金で備品を購入したため、その他支出が大きくなっています。										



施設名

室田保育園

運営者 茅ヶ崎市

担当課

保育課

施設紹介

平成25年4月1日現在

保育園は、保護者が働いていたり病気などの理由で、家庭において保育を受けられないお子さんを、保護者にかわって保育する児童福祉施設です。

公民館、小学校に囲まれた環境の中、子どもたちの声が響きます。職員の確かなチームワークのもと、子どもの健全な育ちを見守り、援助していきたいと思ひます。

施設データ

住所

室田一丁目3番13号

電話

0467-53-1225

開館時間

8時30分～18時(必要に応じて7時～19時)

休館日

日曜日・祝日・12月29日～1月3日

利用料金

あり

主な利用者

子ども

常駐職員数

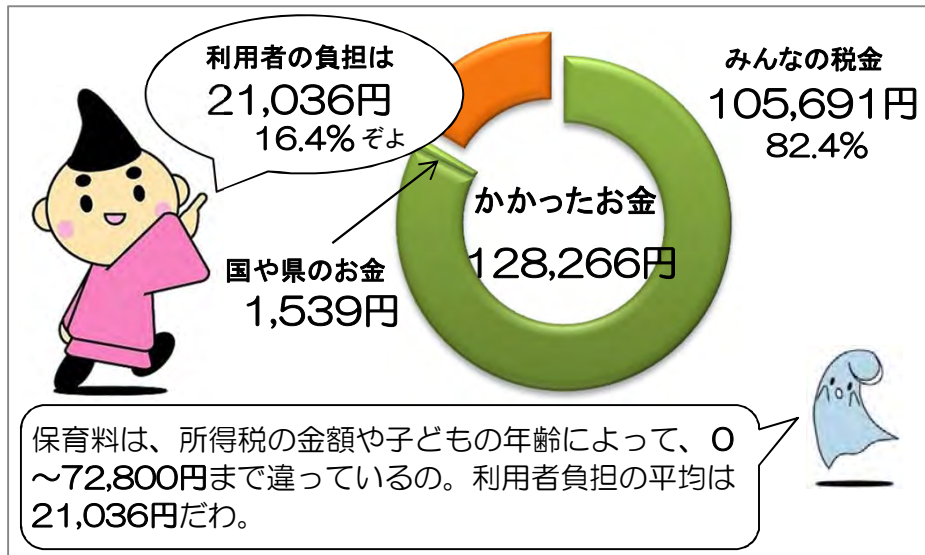
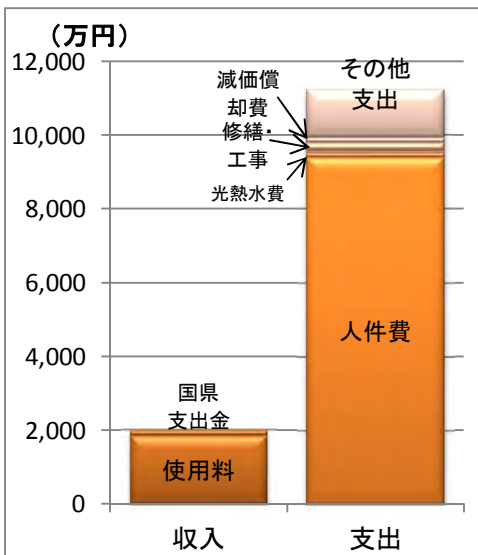
22人 (常勤 11人、非常勤 11人、派遣等 0人)

収入と支出

※3年間の平均です。

1ヶ月の利用にかかったお金

※3年間の平均です。



施設稼働率【在籍率】

年度	在籍率
H22	121.7%
H23	121.7%
H24	121.5%

■稼働率の計算

$$\text{稼働率} = \frac{\text{在籍児の1年間の平均人数}}{\text{定員数}}$$

施設別調査票(平成25年4月1日現在)						施設番号	6-3				
施設名	浜見平保育園				用途	保育園					
所在地	浜見平12番1号				施設所管課	保育課					
■土地・建物情報											
施設総規模	敷地面積[m ²]	※賃借により使用			バリアフリー	建物名称	建築構造	建築年月日(取得日)	耐震性		
	建築面積[m ²]	417.61			無	本館	鉄筋コンクリート造	S42.4.17	有		
	延床面積[m ²]	417.61									
■施設運営情報											
設置目的	保護者の委託を受けて、保育に欠けるその乳児又は幼児を保育するため				施設管理者	茅ヶ崎市					
					施設運営者	茅ヶ崎市					
設置根拠	児童福祉法・茅ヶ崎市立保育園条例				指定管理導入年度	-					
開館時間	8時30分～18時(必要に応じて7時～19時)				指定管理期間	-					
休館日	日曜日・祝日・12月29日～1月3日				主な利用者	子ども					
使用料・手数料の法令規程	茅ヶ崎市立保育園条例施行規則				常駐職員数[人]	常勤職員	非常勤職員	派遣等	計		
施設管理方法	直営					12	10	0	22		
■事業情報											
自主事業(回数、参加者数)	地域子育て支援(園庭開放(原則毎週月～金曜日10時～14時)、のびのび広場、子育て情報紙発行等)										
特色のある設備・サービス	出産前から参加できるパパ・ママ体験に始まり、子育ての相談まで安心して子育てできる環境を応援します										
委託業務	有 (主な業務 清掃、警備、消毒)										
■施設経費					■運営・利用状況						
収入(円)		平成22年度	平成23年度	平成24年度	平均		平成22年度	平成23年度	平成24年度	平均	
	使用料・手数料	20,931,000	19,749,200	18,949,900	19,876,700	常駐職員数[人]	23	22	22	22	
	国県支出金	721,035	402,833	0	374,623	4月1日の在籍児数[人]	92	90	90	91	
	その他収入	0	0	0	0	開館日数[日]	294	295	293	294	
	収入計(A)	21,652,035	20,152,033	18,949,900	20,251,323						
支出(円)	人件費	92,142,244	92,657,659	91,105,480	91,968,461	■利用状況[在籍率%]					
	光熱水費	1,440,844	1,491,296	1,611,484	1,514,541	名称	定員[人]	平成22年度	平成23年度	平成24年度	平均
	委託料	515,713	632,763	490,195	546,224	在籍率	90	102.9	100.0	101.0	101.3
	修繕費・工事請負費	153,535	153,535	153,535	153,535						
	主な建物の減価償却費	262,494	262,494	262,494	262,494						
	その他支出	7,290,863	16,526,204	8,597,081	10,804,716						
	支出計(B)	101,805,693	111,723,951	102,220,269	105,249,971						
	市の負担額(C)(B)-(A)	80,153,658	91,571,918	83,270,369	84,998,648						
	市の負担割合(C)÷(B)	78.7%	82.0%	81.5%	80.8%						
	(参考)指定管理料	-	-	-	-						
■コスト分析[円]											
		平成22年度	平成23年度	平成24年度	平均						
	利用者1人当たり	1,106,584	1,241,377	1,135,781	1,160,845						
	m ² 1時間当たり	87	95	88	90						
■備考	※平成23年度は、補助金で備品を購入したため、その他支出が大きくなっています。										



施設名

浜見平保育園

運営者 茅ヶ崎市

担当課

保育課

施設紹介

平成25年4月1日現在

保育園は、保護者が働いていたり病気などの理由で、家庭において保育を受けられないお子さんを、保護者にかわって保育する児童福祉施設です。浜見平保育園は、園庭が広く自然に恵まれ、地域の人にお手伝いしてもらいながら、子ども達と一緒に野菜を育てています。園にはシンボルであるまてばしいの木があります。大地にしっかりと根を張り、大空に向かって枝を広げているこの木のように、心豊かに育ててほしいと願っています。

施設データ

住所

浜見平12番1号

電話

0467-83-1011

開館時間

8時30分～18時(必要に応じて7時～19時)

休館日

日曜日・祝日・12月29日～1月3日

利用料金

あり

主な利用者

子ども

常駐職員数

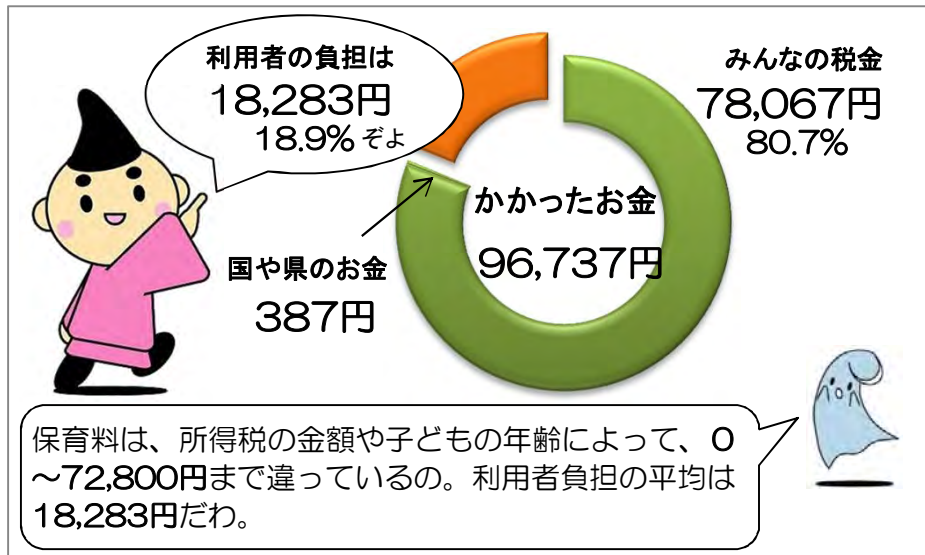
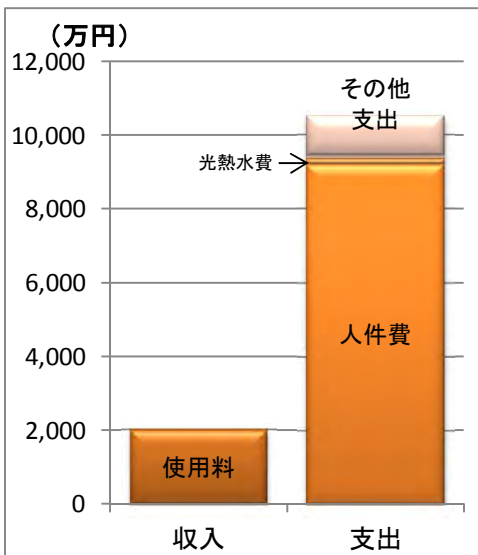
22人 (常勤 12人、非常勤 10人、派遣等 0人)

収入と支出

※3年間の平均です。

1ヶ月の利用にかかったお金

※3年間の平均です。



施設稼働率【在籍率】

年度	在籍率
H22	102.9%
H23	100.0%
H24	101.0%

■稼働率の計算

$$\text{稼働率} = \frac{\text{在籍児の1年間の平均人数}}{\text{定員数}}$$

施設別調査票(平成25年4月1日現在)						施設番号	6-4				
施設名	鶴が台保育園				用途	保育園					
所在地	鶴が台10番8号				施設所管課	保育課					
■土地・建物情報											
施設総規模	敷地面積[m]	※賃借により使用			バリアフリー	建物名称	建築構造		建築年月日(取得日)	耐震性	
	建築面積[m]	478.40			無	本館	鉄筋コンクリート造		S45.2.28	有	
	延床面積[m]	478.40									
■施設運営情報											
設置目的	保護者の委託を受けて、保育に欠けるその乳児又は幼児を保育するため				施設管理者	茅ヶ崎市					
					施設運営者	茅ヶ崎市					
設置根拠	児童福祉法・茅ヶ崎市立保育園条例				指定管理導入年度	-					
開館時間	8時30分～18時(必要に応じて7時～19時)				指定管理期間	-					
休館日	日曜日・祝日・12月29日～1月3日				主な利用者	子ども					
使用料・手数料の法令規程	茅ヶ崎市立保育園条例施行規則				常駐職員数[人]	常勤職員	非常勤職員	派遣等	計		
施設管理方法	直営						13	12	0	25	
■事業情報											
自主事業(回数、参加者数)	地域子育て支援(園庭開放(原則毎週月～金曜日10時～14時)、のびのび広場、子育て情報紙発行等)										
特色のある設備・サービス	出産前から参加できるパパ・ママ体験に始まり、子育ての相談まで安心して子育てできる環境を応援します										
委託業務	有 (主な業務 清掃、警備、消毒)										
■施設経費					■運営・利用状況						
収入(円)		平成22年度	平成23年度	平成24年度	平均		平成22年度	平成23年度	平成24年度	平均	
	使用料・手数料	22,792,050	24,929,400	23,305,200	23,675,550	常駐職員数[人]	26	26	25	26	
	国県支出金	642,825	741,370	0	461,398	4月1日の在籍児数[人]	107	100	95	101	
	その他収入	0	0	0	0	開館日数[日]	294	295	293	294	
	収入計(A)	23,434,875	25,670,770	23,305,200	24,136,948						
支出(円)	人件費	116,222,150	108,112,551	103,882,268	109,405,656	■利用状況[在籍率%]					
	光熱水費	1,986,622	1,843,829	1,917,360	1,915,937	名称	定員[人]	平成22年度	平成23年度	平成24年度	平均
	委託料	607,063	472,673	586,490	555,409	在籍率	90	118.3	111.1	105.3	111.6
	修繕費・工事請負費	2,107,980	2,107,980	2,107,980	2,107,980						
	主な建物の減価償却費	316,440	316,440	316,440	316,440						
	その他支出	7,829,803	14,297,880	8,837,989	10,321,891						
	支出計(B)	129,070,058	127,151,353	117,648,527	124,623,313						
	市の負担額(C)(B)-(A)	105,635,183	101,480,583	94,343,327	100,486,365						
	市の負担割合(C)÷(B)	81.8%	79.8%	80.2%	80.6%						
	(参考)指定管理料	-	-	-	-						
■コスト分析[円]											
		平成22年度	平成23年度	平成24年度	平均						
	利用者1人当たり	1,206,262	1,271,514	1,238,406	1,237,980						
	m ² 1時間当たり	97	95	88	93						
■備考	※平成23年度は、補助金で備品を購入したため、その他支出が大きくなっています。										



施設名

鶴が台保育園

運営者 茅ヶ崎市

担当課

保育課

施設紹介

平成25年4月1日現在

保育園は、保護者が働いていたり病気などの理由で、家庭において保育を受けられないお子さんを、保護者にかわって保育する児童福祉施設です。

自分らしく楽しく生きる知恵、その基礎が芽生える乳幼児期。

「伸びようとする力をつぶさないような保育を」と心がけています。

施設データ

住所

鶴が台10番8号

電話

0467-51-0782

開館時間

8時30分～18時(必要に応じて7時～19時)

休館日

日曜日・祝日・12月29日～1月3日

利用料金

あり

主な利用者

子ども

常駐職員数

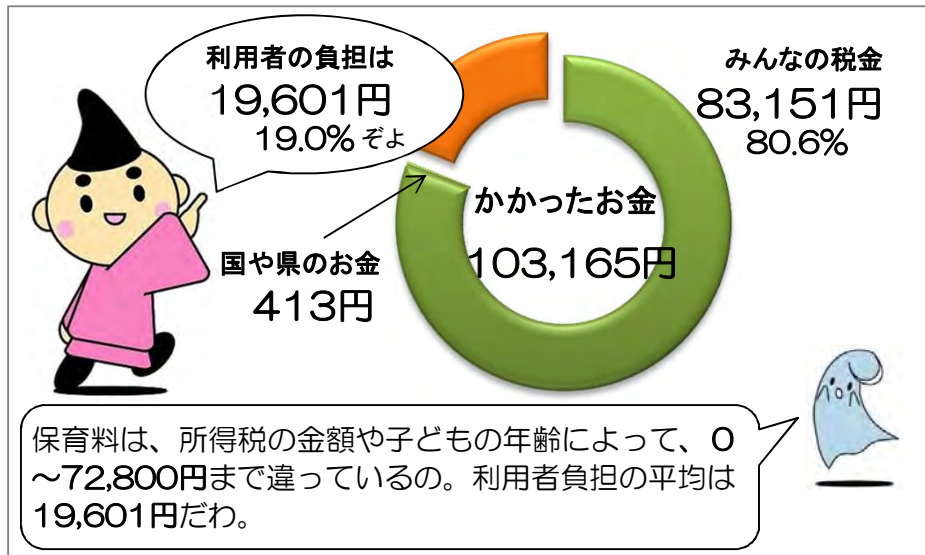
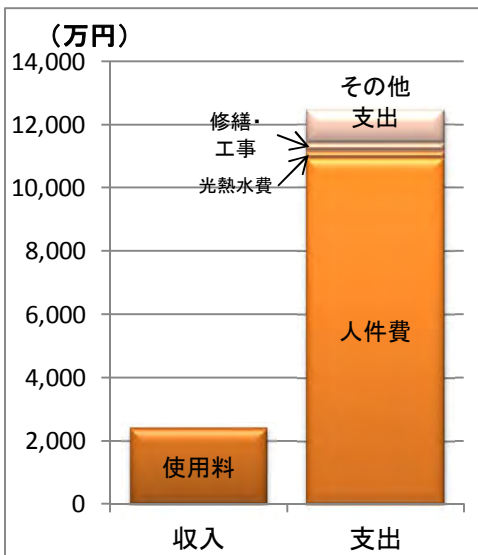
25人 (常勤 13人、非常勤 12人、派遣等 0人)

収入と支出

※3年間の平均です。

1ヶ月の利用にかかったお金

※3年間の平均です。



施設稼働率【在籍率】

年度	在籍率
H22	118.3%
H23	111.1%
H24	105.3%

■稼働率の計算

$$\text{稼働率} = \frac{\text{在籍児の1年間の平均人数}}{\text{定員数}}$$

施設別調査票(平成25年4月1日現在)						施設番号	6-5				
施設名	香川保育園				用途	保育園					
所在地	香川四丁目46番1号				施設所管課	保育課					
■土地・建物情報											
施設総規模	敷地面積[m ²]	1,142.00	バリアフリー	建物名称	建築構造	建築年月日(取得日)	耐震性				
	建築面積[m ²]	378.93	無	本館	鉄筋コンクリート造	S47.2.29	有				
	延床面積[m ²]	513.50									
■施設運営情報											
設置目的	保護者の委託を受けて、保育に欠けるその乳児又は幼児を保育するため			施設管理者	茅ヶ崎市						
				施設運営者	茅ヶ崎市						
設置根拠	児童福祉法・茅ヶ崎市立保育園条例			指定管理導入年度	-						
開館時間	8時30分～18時(必要に応じて7時～19時)			指定管理期間	-						
休館日	日曜日・祝日・12月29日～1月3日			主な利用者	子ども						
使用料・手数料の法令規程	茅ヶ崎市立保育園条例施行規則			常駐職員数[人]	常勤職員	非常勤職員	派遣等	計			
施設管理方法	直営				13	10	0	23			
■事業情報											
自主事業(回数、参加者数)	地域子育て支援(園庭開放(原則毎週月～金曜日10時～14時)、のびのび広場、子育て情報紙発行等)										
特色のある設備・サービス	出産前から参加できるパパ・ママ体験に始まり、子育ての相談まで安心して子育てできる環境を応援します										
委託業務	有 (主な業務 清掃、警備、消毒)										
■施設経費					■運営・利用状況						
	平成22年度	平成23年度	平成24年度	平均		平成22年度	平成23年度	平成24年度	平均		
収入(円)	使用料・手数料	25,946,650	24,096,290	22,788,100	24,277,013	常駐職員数[人]	23	23	23	23	
	国県支出金	555,240	12,810,098	0	4,455,113	4月1日の在籍児数[人]	93	91	90	91	
	その他収入	0	0	0	0	開館日数[日]	294	295	293	294	
	収入計(A)	26,501,890	36,906,388	22,788,100	28,732,126						
支出(円)	人件費	96,535,380	98,585,260	95,430,688	96,850,443	■利用状況[在籍率%]					
	光熱水費	1,598,374	1,413,056	1,474,834	1,495,421	名称	定員[人]	平成22年度	平成23年度	平成24年度	平均
	委託料	642,763	578,163	632,478	617,801	在籍率	90	103.4	101.1	99.7	101.4
	修繕費・工事請負費	6,394,997	6,394,997	6,394,997	6,394,997						
	主な建物の減価償却費	583,500	583,500	583,500	583,500						
	その他支出	7,201,638	855,795	8,562,293	5,539,908						
	支出計(B)	112,956,652	108,410,771	113,078,790	111,482,071						
市の負担額(C)(B)-(A)	86,454,762	71,504,383	90,290,690	82,749,945							
市の負担割合(C)÷(B)	76.5%	66.0%	79.8%	74.2%							
(参考)指定管理料	-	-	-	-							
■コスト分析[円]											
	平成22年度	平成23年度	平成24年度	平均							
利用者1人当たり	1,214,588	1,191,327	1,256,431	1,220,607							
m ² 1時間当たり	79	75	79	78							
■備考											



施設名

香川保育園

運営者 茅ヶ崎市

担当課

保育課

施設紹介

平成25年4月1日現在

保育園は、保護者が働いていたり病気などの理由で、家庭において保育を受けられないお子さんを、保護者にかわって保育する児童福祉施設です。明るく元気な中にも職員のチームワークで、子どもの健全な育ちを見守り、手助けをしていきたいと思ひます。また、地域の方々のご理解とご協力を頂きながら、皆であたたかい子育てのできる環境づくりをしたいと思ひます。

施設データ

住所

香川四丁目46番1号

電話

0467-57-6002

開館時間

8時30分～18時(必要に応じて7時～19時)

休館日

日曜日・祝日・12月29日～1月3日

利用料金

あり

主な利用者

子ども

常駐職員数

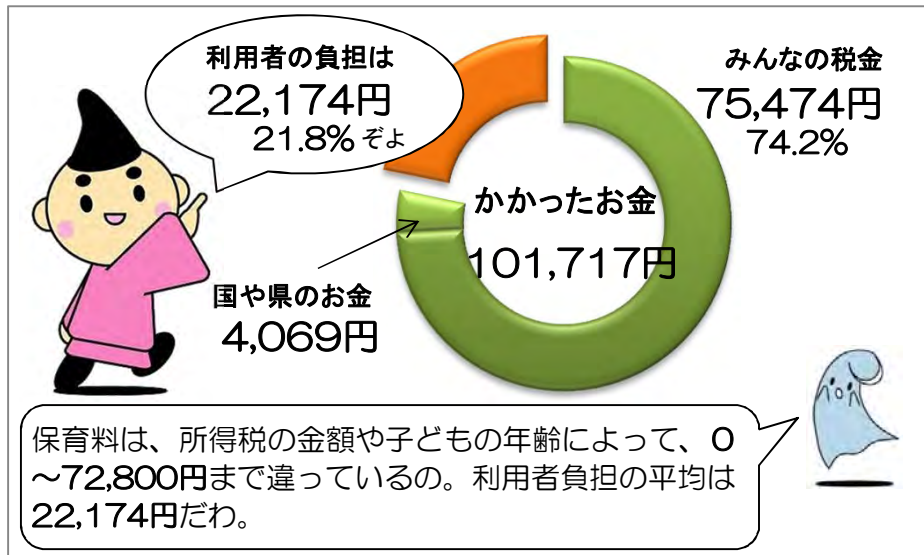
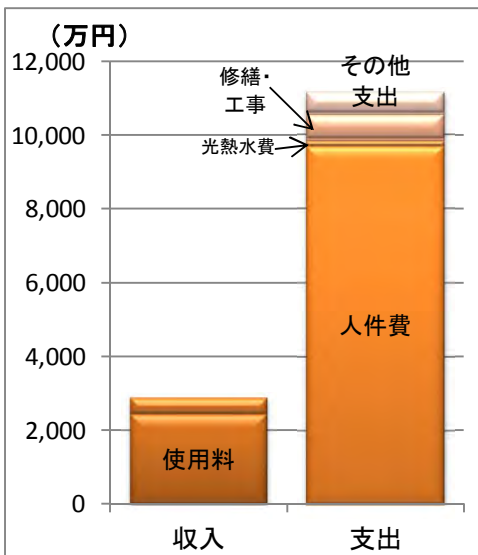
23人 (常勤 13人、非常勤 10人、派遣等 0人)

収入と支出

※3年間の平均です。

1ヶ月の利用にかかったお金

※3年間の平均です。



施設稼働率【在籍率】

年度	在籍率
H22	103.4%
H23	101.1%
H24	99.7%

■稼働率の計算

$$\text{稼働率} = \frac{\text{在籍児の1年間の平均人数}}{\text{定員数}}$$

施設別調査票(平成25年4月1日現在)						施設番号	6-6				
施設名	浜須賀保育園				用途	保育園					
所在地	松が丘二丁目8番60号				施設所管課	保育課					
■土地・建物情報											
施設総規模	敷地面積[m ²]	1,624.10	バリアフリー	建物名称	建築構造	建築年月日(取得日)	耐震性				
	建築面積[m ²]	594.81	無	本館	鉄筋コンクリート造	S53.3.25	有				
	延床面積[m ²]	896.87									
■施設運営情報											
設置目的	保護者の委託を受けて、保育に欠けるその乳児又は幼児を保育するため			施設管理者	茅ヶ崎市						
				施設運営者	茅ヶ崎市						
設置根拠	児童福祉法・茅ヶ崎市立保育園条例			指定管理導入年度	-						
開館時間	8時30分～18時(必要に応じて7時～19時)			指定管理期間	-						
休館日	日曜日・祝日・12月29日～1月3日			主な利用者	子ども						
使用料・手数料の法令規程	茅ヶ崎市立保育園条例施行規則			常駐職員数[人]	常勤職員	非常勤職員	派遣等	計			
施設管理方法	直営				24	14	0	38			
■事業情報											
自主事業(回数、参加者数)	地域子育て支援(園庭開放(原則毎週月～金曜日10時～14時)、のびのび広場、子育て情報紙発行等)										
特色のある設備・サービス	出産前から参加できるパパ・ママ体験に始まり、子育ての相談まで安心して子育てできる環境を応援します										
委託業務	有 (主な業務 清掃、警備、消毒)										
■施設経費					■運営・利用状況						
	平成22年度	平成23年度	平成24年度	平均		平成22年度	平成23年度	平成24年度	平均		
収入(円)	使用料・手数料	42,144,100	46,678,400	45,216,100	44,679,533	常駐職員数[人]	37	36	38	37	
	国県支出金	1,300,725	11,230,390	0	4,177,038	4月1日の在籍児数[人]	168	172	163	168	
	その他収入	0	0	0	0	開館日数[日]	294	295	293	294	
	収入計(A)	43,444,825	57,908,790	45,216,100	48,856,572						
支出(円)	人件費	163,358,203	179,935,140	172,210,958	171,834,767	■利用状況[在籍率%]					
	光熱水費	2,106,024	2,045,372	2,082,981	2,078,126	名称	定員[人]	平成22年度	平成23年度	平成24年度	平均
	委託料	672,028	554,048	756,828	660,968	在籍率	150	111.9	114.7	110.3	112.3
	修繕費・工事請負費	5,713,120	5,713,120	5,713,120	5,713,120						
	主な建物の減価償却費	1,875,240	1,875,240	1,875,240	1,875,240						
	その他支出	14,760,721	20,532,733	10,555,115	15,282,856						
支出計(B)	188,485,336	210,655,653	193,194,242	197,445,077							
市の負担額(C)(B)-(A)	145,040,511	152,746,863	147,978,142	148,588,505							
市の負担割合(C)÷(B)	77.0%	72.5%	76.6%	75.3%							
(参考)指定管理料	-	-	-	-							
■コスト分析[円]											
	平成22年度	平成23年度	平成24年度	平均							
利用者1人当たり	1,121,937	1,224,742	1,185,241	1,177,605							
m ² 1時間当たり	75	84	77	79							
備考	※平成23年度は、補助金で備品を購入したため、その他支出が大きくなっています。										



施設名

浜須賀保育園

運営者 茅ヶ崎市

担当課

保育課

施設紹介

平成25年4月1日現在

保育園は、保護者が働いていたり病気などの理由で、家庭において保育を受けられないお子さんを、保護者にかわって保育する児童福祉施設です。定員150名と大きな集団ですが、子どもたち一人一人の気持ちを大事にしながら、そして子どもたちが作り出す世界を大事にしながら、ゆったり、楽しく、元気よく毎日が過ごせるように、また、子どもたちの保護者の方々と一緒に喜びあえるような保育を大切に考えています。

施設データ

住所

松が丘二丁目8番60号

電話

0467-87-2034

開館時間

8時30分～18時(必要に応じて7時～19時)

休館日

日曜日・祝日・12月29日～1月3日

利用料金

あり

主な利用者

子ども

常駐職員数

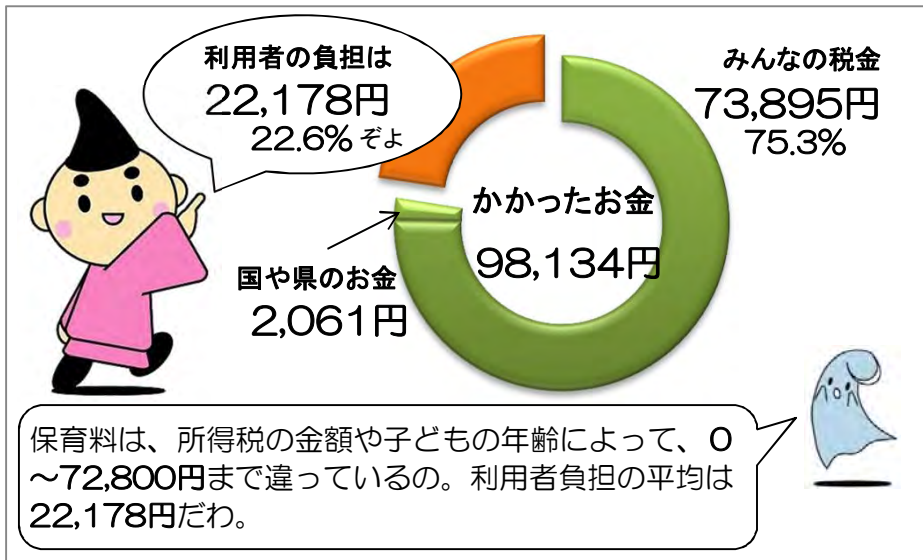
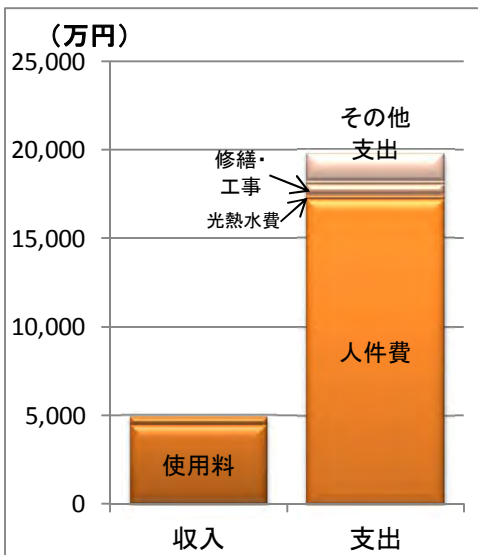
38人 (常勤 24人、非常勤 14人、派遣等 0人)

収入と支出

※3年間の平均です。

1ヶ月の利用にかかったお金

※3年間の平均です。



施設稼働率【在籍率】

年度	在籍率
H22	111.9%
H23	114.7%
H24	110.3%

■稼働率の計算

$$\text{稼働率} = \frac{\text{在籍児の1年間の平均人数}}{\text{定員数}}$$

施設別調査票(平成25年4月1日現在)						施設番号	6-7				
施設名	中海岸保育園				用途	保育園					
所在地	中海岸一丁目2番42号				施設所管課	保育課					
■土地・建物情報											
施設総規模	敷地面積[m ²]	1,546.34	バリアフリー	建物名称	建築構造	建築年月日(取得日)	耐震性				
	建築面積[m ²]	533.48	有	本館	鉄筋コンクリート造	H24.3.22	有				
	延床面積[m ²]	1,116.36									
■施設運営情報											
設置目的	保護者の委託を受けて、保育に欠けるその乳児又は幼児を保育するため			施設管理者	社会福祉法人 西久保福祉会						
				施設運営者	社会福祉法人 西久保福祉会						
設置根拠	児童福祉法・茅ヶ崎市立保育園条例			指定管理導入年度	平成24年度						
開館時間	8時30分～18時(必要に応じて7時～20時)			指定管理期間	平成24年4月1日～平成28年3月31日						
休館日	日曜日・祝日・12月29日～1月3日			主な利用者	子ども						
使用料・手数料の法令規程	茅ヶ崎市立保育園条例施行規則			常駐職員数[人]	常勤職員	非常勤職員	派遣等	計			
施設管理方法	指定管理				32	6	0	38			
■事業情報											
自主事業(回数、参加者数)	園庭開放(原則毎週木曜日 10時～12時)										
特色のある設備・サービス	病後児保育、一時預かり、特定保育										
委託業務	有 (主な業務 警備)										
■施設経費					■運営・利用状況						
	平成22年度	平成23年度	平成24年度	平均		平成22年度	平成23年度	平成24年度	平均		
収入(円)	使用料・手数料	-	-	36,765,400	36,765,400	常駐職員数[人]	-	-	38	38	
	国県支出金	-	-	5,075,760	5,075,760	4月1日の在籍児数[人]	-	-	105	105	
	その他収入	-	-	0	0	開館日数[日]	-	-	293	293	
	収入計(A)	-	-	41,841,160	41,841,160						
支出(円)	人件費	-	-	140,346,979	140,346,979	■利用状況[在籍率%]					
	光熱水費	-	-	2,327,646	2,327,646	名称	定員[人]	平成22年度	平成23年度	平成24年度	平均
	委託料	-	-	1,043,175	1,043,175	在籍率	120	-	-	91.7	91.7
	修繕費・工事請負費	-	-	2,321,445	2,321,445						
	主な建物の減価償却費	-	-	9,514,956	9,514,956						
	その他支出	-	-	28,086,627	28,086,627						
	支出計(B)	-	-	183,640,828	183,640,828						
市の負担額(C)(B)-(A)	-	-	141,799,668	141,799,668							
市の負担割合(C)÷(B)	-	-	77.2%	77.2%							
(参考)指定管理料	-	-	173,506,812	173,506,812							
■コスト分析[円]											
	平成22年度	平成23年度	平成24年度	平均							
利用者1人当たり	-	-	1,748,960	1,748,960							
m ² 1時間当たり	-	-	59	59							
■備考											



施設名	中海岸保育園	運営者	社会福祉法人 西久保福祉会	担当課	保育課
-----	--------	-----	------------------	-----	-----

施設紹介

平成25年4月1日現在

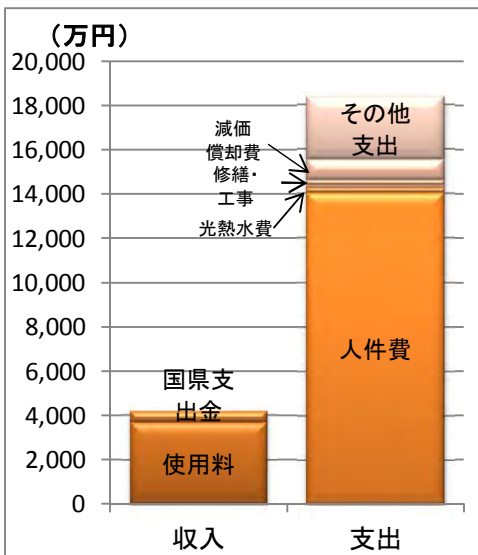
中海岸保育園は、市内初の公設民営施設です。「子どもたちにとっては、楽しいところ」「保護者にとっては、安心して頂ける場所」「職員にとっては、保育を通じ生きがいのもてる場所」「地域にとっては、信頼やニーズに応えてくれる場所」をモットーに運営しています。なお、認可保育園で市内初の事業として、午後8時までの延長保育や生後57日目からの産休明け保育、病気の回復期にお預かりする病後児保育も行っています。

施設データ

住所	中海岸一丁目2番42号	電話	0467-59-1530
開館時間	8時30分～18時(必要に応じて7時～20時)		
休館日	日曜日・祝日・12月29日～1月3日		
利用料金	あり	主な利用者	子ども
常駐職員数	38人 (常勤 32人、非常勤 6人、派遣等 0人)		

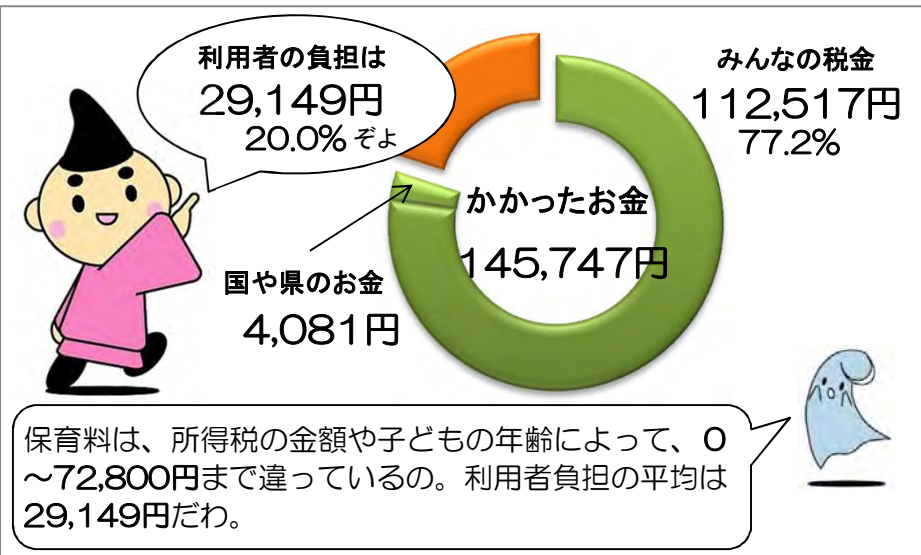
収入と支出

※3年間の平均です。



1ヶ月の利用にかかったお金

※3年間の平均です。



施設稼働率【在籍率】

年度	在籍率
H22	-
H23	-
H24	91.7%

■稼働率の計算

$$\text{稼働率} = \frac{\text{在籍児の1年間の平均人数}}{\text{定員数}}$$



◆市民の森 ツリーフェスタ

7 児童クラブ

施設番号	施設名	複合施設	賃借
7-1	今宿児童クラブ(たんぼぼクラブ)	—	
7-2	梅田児童クラブ(つくしんぼクラブ)	—	
7-3	浜須賀児童クラブ(おおなみクラブ)	—	
7-4	浜之郷児童クラブ(なかよしクラブ)	鶴嶺東コミュニティセンター・ 子どもの家さんぽみち	
7-5	小出児童クラブ(にほんまつクラブ)	—	○
7-6	小和田児童クラブ(ピノキオクラブ)	—	
7-7	松浪児童クラブ(おひさまクラブ)	—	○
7-8	緑が浜児童クラブ(わんぱくクラブ)	—	○
7-9	茅ヶ崎児童クラブ(きかんしゃクラブ)	—	
7-10	東海岸児童クラブ(マリンキッズクラブ)	—	
7-11	鶴嶺児童クラブ(ひまわりクラブ)	—	
7-12	香川児童クラブ(てんとう虫クラブ・ よつばクラブ)	—	○
7-13	柳島児童クラブ(どんぐりクラブ)	—	○
7-14	円蔵児童クラブ(すぎの子クラブ)	—	○
7-15	西浜児童クラブ(いるか倶楽部)	老人憩の家(しおさい南湖)	
7-16	梅田第2児童クラブ(にじいろクラブ)	—	○
7-17	室田児童クラブ(おおぞらクラブ)	—	○
7-18	松林児童クラブ(まつぼっくりクラブ)	—	○
7-19	汐見台児童クラブ(くじらクラブ)	—	
7-20	香川第2児童クラブ(みずたまクラブ)	—	○

全ての施設で指定管理者制度を導入し、**民間の力を活用**して運営しています。

20施設のうち、10施設が**土地や建物を借りて運営**しています。

運営にかかったお金は、1,000万円～1,500万円程度です。**児童1人当たり、1ヶ月**にかかったお金は、**1万7,000円～2万3,000円**程度ですが、学区によって在籍率が違うため、4万円を超える施設もあります。

施設別調査票(平成25年4月1日現在)						施設番号	7-1				
施設名	今宿児童クラブ(たんぽぽクラブ)			用途	児童クラブ						
所在地	今宿1225番地1			施設所管課	保育課						
■土地・建物情報											
施設総規模	敷地面積[m ²]	156.00	バリアフリー	建物名称	建築構造	建築年月日(取得日)	耐震性				
	建築面積[m ²]	60.91	有	本館	鉄骨造	H13.3.30	有				
	延床面積[m ²]	56.70									
■施設運営情報											
設置目的	保護者が労働等により昼間家庭にいない小学校低学年児童の健全な育成を図るため			施設管理者	特定非営利活動法人ちがさき学童保育の会						
				施設運営者	特定非営利活動法人ちがさき学童保育の会						
設置根拠	茅ヶ崎市児童クラブ条例			指定管理導入年度	平成17年度						
開館時間	小学校の授業終了時～19時(学校の休業日は8時から)			指定管理期間	平成25年4月1日～平成29年3月31日						
休館日	日曜日・祝日・12月29日～1月3日			主な利用者	小学生						
使用料・手数料の法令規程	茅ヶ崎市児童クラブ条例			常駐職員数[人]	常勤職員	非常勤職員	派遣等	計			
施設管理方法	指定管理				2	2	0	4			
■事業情報											
自主事業(回数、参加者数)	新入生歓迎会(児35名、指3名)、サツマイモ掘り(児32名、指2名)、子どもの国へ遠足(児35名、指4名)										
特色のある設備・サービス	市内のどのクラブでも、同一のサービスが提供できるよう質の確保に努めています。										
委託業務	有 (主な業務 警備)										
■施設経費				■運営・利用状況							
	平成22年度	平成23年度	平成24年度	平均		平成22年度	平成23年度	平成24年度	平均		
収入(円)	使用料・手数料	4,441,100	4,331,700	4,395,800	4,389,533	常駐職員数[人]	3	3	3	3	
	国県支出金	2,429,000	1,612,000	1,451,000	1,830,667	4月1日の在籍児数[人]	39	39	38	39	
	その他収入	0	0	0	0	開館日数[日]	294	295	293	294	
	収入計(A)	6,870,100	5,943,700	5,846,800	6,220,200						
支出(円)	人件費	9,045,568	8,899,045	9,367,549	9,104,054	■利用状況[在籍率%]					
	光熱水費	330,546	291,962	335,271	319,260	名称	定員[人]	平成22年度	平成23年度	平成24年度	平均
	委託料	65,520	65,520	189,000	106,680	在籍率	41	95.1	95.1	92.7	94.3
	修繕費・工事請負費	95,187	95,187	95,187	95,187						
	主な建物の減価償却費	208,251	208,251	208,251	208,251						
	その他支出	0	0	0	0						
	支出計(B)	9,745,072	9,559,965	10,195,258	9,833,432						
市の負担額(C)(B)-(A)	2,874,972	3,616,265	4,348,458	3,613,232							
市の負担割合(C)÷(B)	29.5%	37.8%	42.7%	36.7%							
(参考)指定管理料	6,212,050	5,872,970	6,107,250	6,064,090							
■コスト分析[円]											
	平成22年度	平成23年度	平成24年度	平均							
利用者1人当たり	249,874	245,127	268,296	254,313							
m ² 1時間当たり	97	95	102	98							
■備考	※使用料には、減免対象家庭育成料等補填金(市支出金)が含まれています。 内訳は、平成22年度465,000円、平成23年度318,000円、平成24年度408,000円です。 ※m ² 1時間当たりの算出は、開館時間を6時間としています。										



施設名	今宿児童クラブ (たんぽぽクラブ)	運営者	特定非営利活動法人ちがさき学童保育の会	担当課	保育課
-----	----------------------	-----	---------------------	-----	-----

施設紹介

平成25年4月1日現在

児童クラブは、働いている等の理由により、保護者が放課後家庭にいない児童に、遊びや生活の場を提供し、その健全な育成を図るための施設です。女性の社会進出が進む中、仕事と子育ての両立支援にも重要な役割を担っています。各クラブでは、子どもたちを心身ともに健やかに育てていくために、家庭や学校と連携を図りながら、日々の保育を行っています。

施設データ

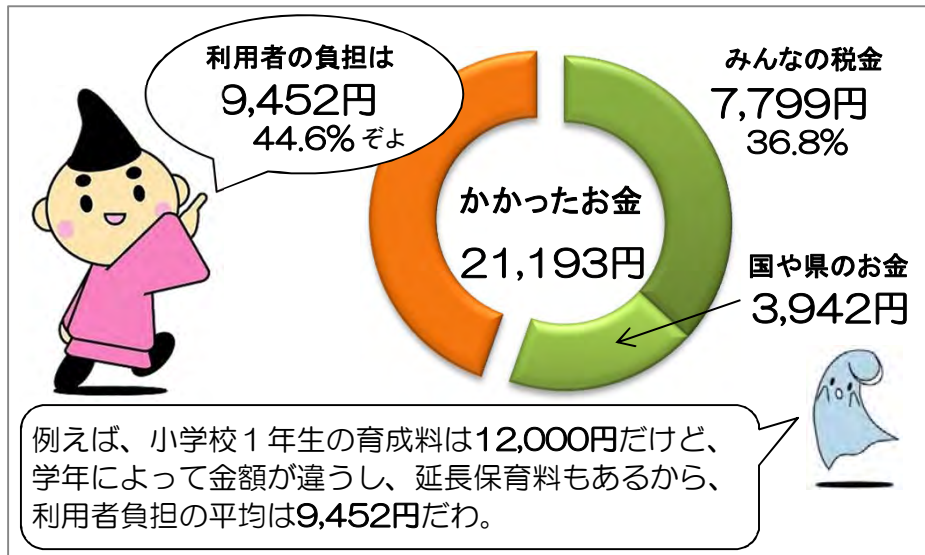
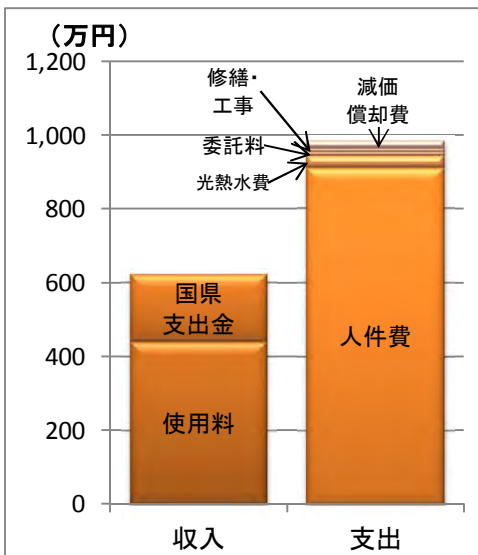
住所	今宿1225番地1	電話	0467-57-0961
開館時間	小学校の授業終了時～19時(学校の休業日は8時から)		
休館日	日曜日・祝日・12月29日～1月3日		
利用料金	あり	主な利用者	小学生
常駐職員数	4人(常勤2人、非常勤2人、派遣等0人)		

収入と支出

※3年間の平均です。

1ヶ月の利用にかかったお金

※3年間の平均です。



施設稼働率【在籍率】

年度	在籍率
H22	95.1%
H23	95.0%
H24	92.7%

■稼働率の計算

$$\text{稼働率} = \frac{\text{在籍児の1年間の平均人数}}{\text{定員数}}$$

施設別調査票(平成25年4月1日現在)						施設番号	7-2				
施設名	梅田児童クラブ(つくしんぼクラブ)			用途	児童クラブ						
所在地	茅ヶ崎一丁目5番46号			施設所管課	保育課						
■土地・建物情報											
施設総規模	敷地面積[m ²]	379.00 ※文化財調査事務所分を含む	バリアフリー	建物名称	建築構造	建築年月日(取得日)	耐震性				
	建築面積[m ²]	97.44	有	本館	軽量鉄骨造	H14.3.26					
	延床面積[m ²]	97.44									
■施設運営情報											
設置目的	保護者が労働等により昼間家庭にいない小学校低学年児童の健全な育成を図るため			施設管理者	特定非営利活動法人ちがさき学童保育の会						
				施設運営者	特定非営利活動法人ちがさき学童保育の会						
設置根拠	茅ヶ崎市児童クラブ条例			指定管理導入年度	平成17年度						
開館時間	小学校の授業終了時～19時(学校の休業日は8時から)			指定管理期間	平成25年4月1日～平成29年3月31日						
休館日	日曜日・祝日・12月29日～1月3日			主な利用者	小学生						
使用料・手数料の法令規程	茅ヶ崎市児童クラブ条例			常駐職員数[人]	常勤職員	非常勤職員	派遣等	計			
施設管理方法	指定管理				2	4	0	6			
■事業情報											
自主事業(回数、参加者数)	ソレイユの丘へお別れ遠足(児童42名、指導員6名)										
特色のある設備・サービス	市内のどのクラブでも、同一のサービスが提供できるよう質の確保に努めています。										
委託業務	有 (主な業務 警備)										
■施設経費				■運営・利用状況							
	平成22年度	平成23年度	平成24年度	平均		平成22年度	平成23年度	平成24年度	平均		
収入(円)	使用料・手数料	6,809,100	7,256,000	7,665,400	7,243,500	常駐職員数[人]	5	5	6	5	
	国県支出金	3,083,000	3,000,000	2,644,000	2,909,000	4月1日の在籍児数[人]	57	66	67	63	
	その他収入	0	0	0	0	開館日数[日]	294	295	293	294	
	収入計(A)	9,892,100	10,256,000	10,309,400	10,152,500						
支出(円)	人件費	10,683,485	11,926,267	12,088,234	11,565,995	■利用状況[在籍率%]					
	光熱水費	504,033	403,014	415,436	440,828	名称	定員[人]	平成22年度	平成23年度	平成24年度	平均
	委託料	71,695	65,520	65,520	67,578	在籍率	67	85.1	98.5	100.0	94.5
	修繕費・工事請負費	31,015	31,015	31,015	31,015						
	主な建物の減価償却費	2,763,180	2,763,180	2,763,180	2,763,180						
	その他支出	0	0	0	0						
	支出計(B)	14,053,408	15,188,996	15,363,385	14,868,597						
市の負担額(C)(B)-(A)	4,161,308	4,932,996	5,053,985	4,716,097							
市の負担割合(C)÷(B)	29.6%	32.5%	32.9%	31.7%							
(参考)指定管理料	7,570,170	7,746,770	7,839,170	7,718,703							
■コスト分析											
	平成22年度	平成23年度	平成24年度	平均							
利用者1人当たり	246,551	230,136	229,304	234,767							
m ² 1時間当たり	65	70	72	69							
■備考	※使用料には、減免対象家庭育成料等補填金(市支出金)が含まれています。内訳は、平成22年度504,000円、平成23年度645,000円、平成24年度546,000円です。※m ² 1時間当たりの算出は、開館時間を6時間としています。										



施設名	梅田児童クラブ (つくしんぼクラブ)	運営者	特定非営利活動法人ちがさき学童保育の会	担当課	保育課
-----	-----------------------	-----	---------------------	-----	-----

施設紹介

平成25年4月1日現在

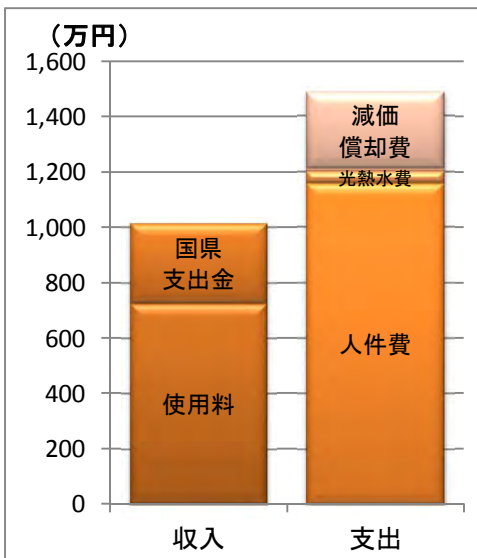
児童クラブは、働いている等の理由により、保護者が放課後家庭にいない児童に、遊びや生活の場を提供し、その健全な育成を図るための施設です。女性の社会進出が進む中、仕事と子育ての両立支援にも重要な役割を担っています。各クラブでは、子どもたちを心身ともに健やかに育てていくために、家庭や学校と連携を図りながら、日々の保育を行っています。

施設データ

住所	茅ヶ崎一丁目5番46号	電話	0467-86-8055
開館時間	小学校の授業終了時～19時(学校の休業日は8時から)		
休館日	日曜日・祝日・12月29日～1月3日		
利用料金	あり	主な利用者	小学生
常駐職員数	6人 (常勤 2人、非常勤 4人、派遣等 0人)		

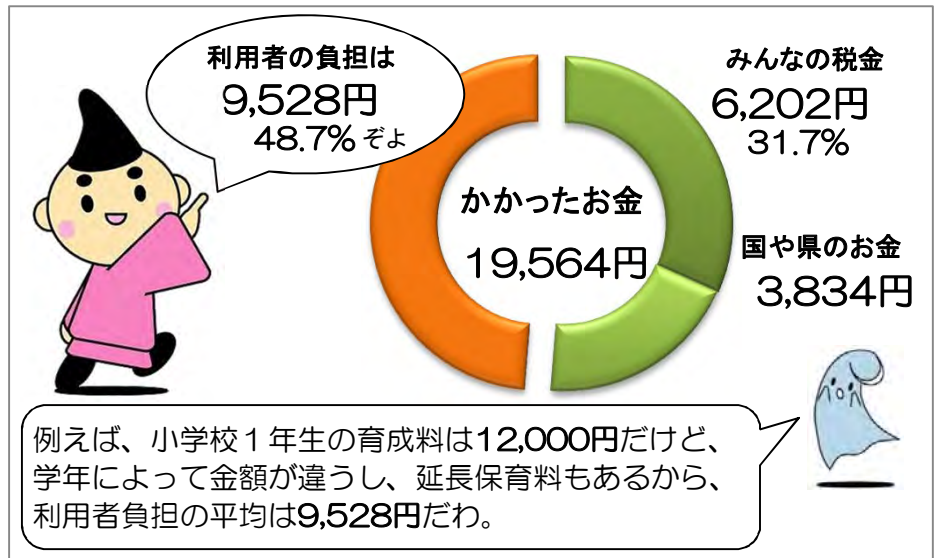
収入と支出

※3年間の平均です。



1ヶ月の利用にかかったお金

※3年間の平均です。



施設稼働率【在籍率】

年度	在籍率
H22	85.0%
H23	98.5%
H24	100.0%

■稼働率の計算

$$\text{稼働率} = \frac{\text{在籍児の1年間の平均人数}}{\text{定員数}}$$

施設別調査票(平成25年4月1日現在)						施設番号	7-3				
施設名	浜須賀児童クラブ(おおなみクラブ)			用途	児童クラブ						
所在地	白浜町3番24号			施設所管課	保育課						
■土地・建物情報											
施設総規模	敷地面積[m ²]	160.15	バリアフリー	建物名称	建築構造	建築年月日(取得日)	耐震性				
	建築面積[m ²]	79.21	有	本館	軽量鉄骨造	H15.3.28	有				
	延床面積[m ²]	78.00									
■施設運営情報											
設置目的	保護者が労働等により昼間家庭にいない小学校低学年児童の健全な育成を図るため			施設管理者	特定非営利活動法人ちがさき学童保育の会						
				施設運営者	特定非営利活動法人ちがさき学童保育の会						
設置根拠	茅ヶ崎市児童クラブ条例			指定管理導入年度	平成17年度						
開館時間	小学校の授業終了時～19時(学校の休業日は8時から)			指定管理期間	平成25年4月1日～平成29年3月31日						
休館日	日曜日・祝日・12月29日～1月3日			主な利用者	小学生						
使用料・手数料の法令規程	茅ヶ崎市児童クラブ条例			常駐職員数[人]	常勤職員	非常勤職員	派遣等	計			
施設管理方法	指定管理				4	3	0	7			
■事業情報											
自主事業(回数、参加者数)	夏祭り(児57名、指8名)、辻堂海浜公園へミニ遠足(児50名、指9名)、ソレイユの丘へ遠足(児50名、指8名)										
特色のある設備・サービス	市内のどのクラブでも、同一のサービスが提供できるよう質の確保に努めています。										
委託業務	有 (主な業務 警備)										
■施設経費				■運営・利用状況							
	平成22年度	平成23年度	平成24年度	平均		平成22年度	平成23年度	平成24年度	平均		
収入(円)	使用料・手数料	7,588,600	7,854,200	8,886,300	8,109,700	常駐職員数[人]	6	6	7	6	
	国県支出金	2,907,000	2,913,000	2,644,000	2,821,333	4月1日の在籍児数[人]	70	78	81	76	
	その他収入	0	0	0	0	開館日数[日]	294	295	293	294	
	収入計(A)	10,495,600	10,767,200	11,530,300	10,931,033						
支出(円)	人件費	13,453,598	12,467,715	17,259,510	14,393,608	■利用状況[在籍率%]					
	光熱水費	512,269	488,187	603,966	534,807	名称	定員[人]	平成22年度	平成23年度	平成24年度	平均
	委託料	131,040	132,476	254,520	172,679	在籍率	53	132.1	147.2	152.8	144.0
	修繕費・工事請負費	56,518	56,518	56,518	56,518						
	主な建物の減価償却費	559,368	559,368	559,368	559,368						
	その他支出	0	0	0	0						
	支出計(B)	14,712,793	13,704,264	18,733,882	15,716,980						
	市の負担額(C)(B)-(A)	4,217,193	2,937,064	7,203,582	4,785,947						
	市の負担割合(C)÷(B)	28.7%	21.4%	38.5%	30.5%						
(参考)指定管理料	8,713,290	8,877,490	9,368,430	8,986,403							
■コスト分析[円]											
	平成22年度	平成23年度	平成24年度	平均							
利用者1人当たり	210,183	175,696	231,282	205,899							
m ² 1時間当たり	86	79	109	91							
■備考	※使用料には、減免対象家庭育成料等補填金(市支出金)が含まれています。内訳は、平成22年度1,336,500円、平成23年度804,000円、平成24年度1,123,000円です。										



施設名	浜須賀児童クラブ (おおなみクラブ)	運営者	特定非営利活動法人ちがさき学童保育の会	担当課	保育課
-----	-----------------------	-----	---------------------	-----	-----

施設紹介

平成25年4月1日現在

児童クラブは、働いている等の理由により、保護者が放課後家庭にいない児童に、遊びや生活の場を提供し、その健全な育成を図るための施設です。女性の社会進出が進む中、仕事と子育ての両立支援にも重要な役割を担っています。各クラブでは、子どもたちを心身ともに健やかに育てていくために、家庭や学校と連携を図りながら、日々の保育を行っています。

施設データ

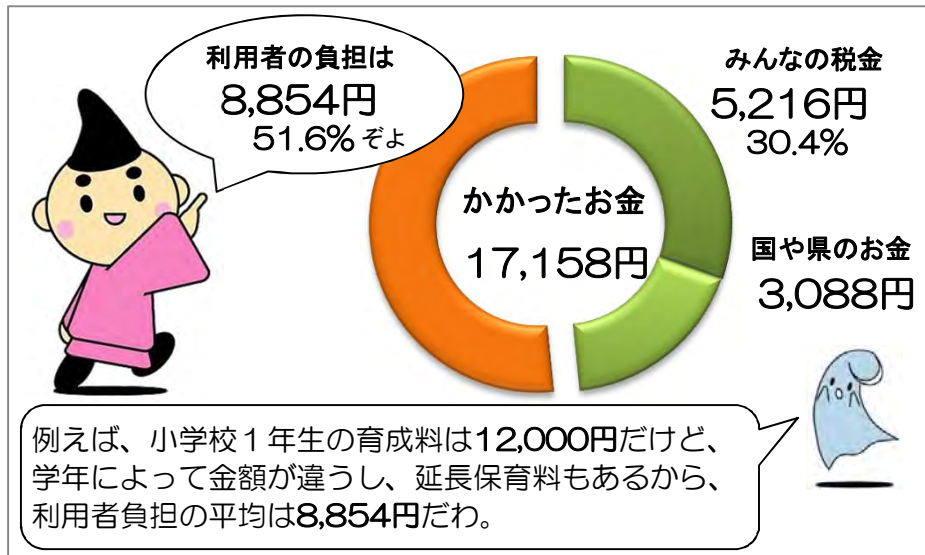
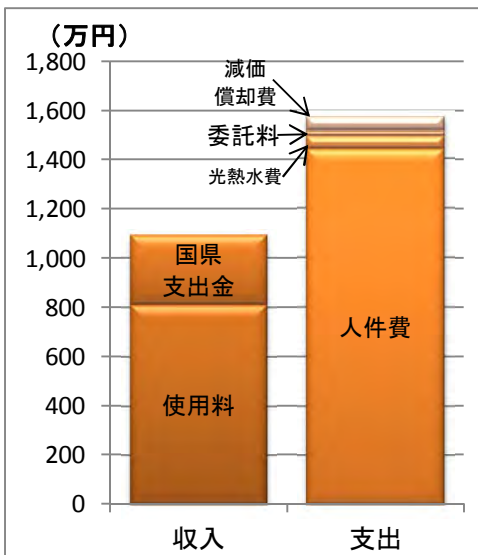
住所	白浜町3番24号	電話	0467-86-3013
開館時間	小学校の授業終了時～19時(学校の休業日は8時から)		
休館日	日曜日・祝日・12月29日～1月3日		
利用料金	あり	主な利用者	小学生
常駐職員数	7人 (常勤 4人、非常勤 3人、派遣等 0人)		

収入と支出

※3年間の平均です。

1ヶ月の利用にかかったお金

※3年間の平均です。



施設稼働率【在籍率】

年度	在籍率
H22	132.0%
H23	147.0%
H24	152.8%

■稼働率の計算

$$\text{稼働率} = \frac{\text{在籍児の1年間の平均人数}}{\text{定員数}}$$

施設別調査票(平成25年4月1日現在)						施設番号	7-4				
施設名	浜之郷児童クラブ(なかよしクラブ)				用途	児童クラブ					
所在地	西久保180番地				施設所管課	保育課					
■土地・建物情報											
施設 総 規 模	敷地面積[m ²]	159.04	※鶴嶺東コミュニティセンター、子どもの家さんぽみちと併設		バリアフリー	建物名称	建築構造	建築年月日 (取得日)	耐震性		
	建築面積[m ²]	99.97			有	本館	鉄骨造	H16.3.18	有		
	延床面積[m ²]	99.97	※児童クラブの面積								
■施設運営情報											
設置目的	保護者が労働等により昼間家庭にいない小学校低学年児童の健全な育成を図るため				施設管理者	特定非営利活動法人ちがさき学童保育の会					
					施設運営者	特定非営利活動法人ちがさき学童保育の会					
設置根拠	茅ヶ崎市児童クラブ条例				指定管理導入年度	平成16年度					
開館時間	小学校の授業終了時～19時(学校の休業日は8時から)				指定管理期間	平成25年4月1日～平成29年3月31日					
休館日	日曜日・祝日・12月29日～1月3日				主な利用者	小学生					
使用料・手数料 の法令規程	茅ヶ崎市児童クラブ条例				常駐職員数[人]	常勤職員	非常勤職員	派遣等	計		
施設管理方法	指定管理					2	2	0	4		
■事業情報											
自主事業(回数、参加者数)	サツマイモ掘り(児32名、指4名)、クリスマス会(児35名、指4名)、わんぱくランドへ遠足(児33名、指4名)										
特色のある設備・サービス	市内のどのクラブでも、同一のサービスが提供できるよう質の確保に努めています。										
委託業務	有 (主な業務 警備)										
■施設経費					■運営・利用状況						
	平成22年度	平成23年度	平成24年度	平均		平成22年度	平成23年度	平成24年度	平均		
収入 (円)	使用料・手数料	3,809,950	4,653,300	4,170,300	4,211,183	常駐職員数[人]	4	4	3	4	
	国県支出金	2,429,000	1,612,000	2,217,000	2,086,000	4月1日の在籍児数[人]	46	43	39	43	
	その他収入	0	0	0	0	開館日数[日]	294	295	293	294	
	収入計(A)	6,238,950	6,265,300	6,387,300	6,297,183						
支出 (円)	人件費	10,181,870	9,830,838	11,135,773	10,382,827	■利用状況[在籍率%]					
	光熱水費	449,658	420,960	450,444	440,354	名称	定員 [人]	平成22年度	平成23年度	平成24年度	平均
	委託料	244,125	217,980	217,980	226,695	在籍率	68	67.6	63.2	57.4	62.7
	修繕費・ 工事請負費	9,792	9,792	9,792	9,792						
	主な建物の 減価償却費	777,293	777,293	777,293	777,293						
	その他支出	0	0	0	0						
	支出計(B)	11,662,738	11,256,863	12,591,282	11,836,961						
市の負担額(C) (B)-(A)	5,423,788	4,991,563	6,203,982	5,539,778							
市の負担割合 (C)÷(B)	46.5%	44.3%	49.3%	46.8%							
(参考)指定管理料	8,423,000	8,193,010	8,479,750	8,365,253							
■コスト分析[円]											
	平成22年度	平成23年度	平成24年度	平均							
利用者1人当たり	253,538	261,788	322,853	277,429							
m ² 1時間当たり	53	51	57	54							
備考	※使用料には、減免対象家庭育成料等補填金(市支出金)が含まれています。 内訳は、平成22年度794,250円、平成23年度804,000円、平成24年度862,500円です。 ※m ² 1時間当たりの算出は、開館時間を6時間としています。										



施設名	浜之郷児童クラブ (なかよしクラブ)	運営者	特定非営利活動法人ちがさき学童保育の会	担当課	保育課
-----	-----------------------	-----	---------------------	-----	-----

施設紹介

平成25年4月1日現在

児童クラブは、働いている等の理由により、保護者が放課後家庭にいない児童に、遊びや生活の場を提供し、その健全な育成を図るための施設です。女性の社会進出が進む中、仕事と子育ての両立支援にも重要な役割を担っています。

浜之郷児童クラブは、子どもの家さんぽみち、鶴嶺東コミュニティセンターとの複合施設です。

施設データ

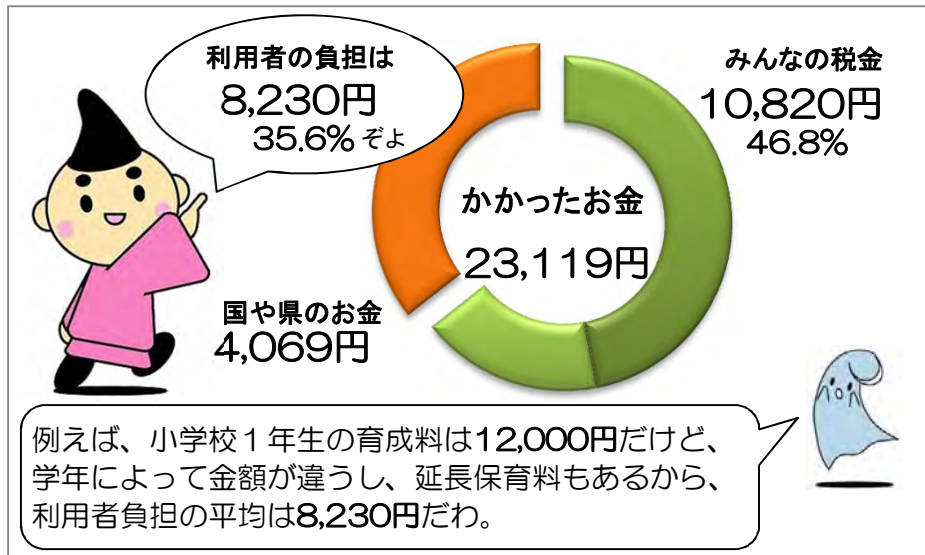
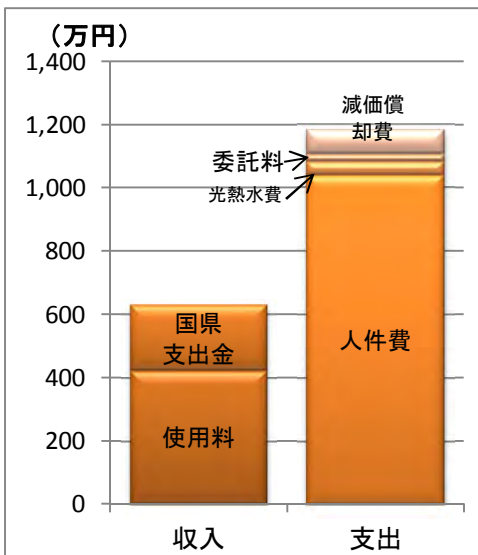
住所	西久保180番地	電話	0467-88-5227
開館時間	小学校の授業終了時～19時(学校の休業日は8時から)		
休館日	日曜日・祝日・12月29日～1月3日		
利用料金	あり	主な利用者	小学生
常駐職員数	4人 (常勤 2人、非常勤 2人、派遣等 0人)		

収入と支出

※3年間の平均です。

1ヶ月の利用にかかったお金

※3年間の平均です。



施設稼働率【在籍率】

年度	在籍率
H22	67.6%
H23	63.2%
H24	57.4%

■稼働率の計算

$$\text{稼働率} = \frac{\text{在籍児の1年間の平均人数}}{\text{定員数}}$$

施設別調査票(平成25年4月1日現在)						施設番号	7-5				
施設名	小出児童クラブ(にほんまつクラブ)				用途	児童クラブ					
所在地	堤1967番地				施設所管課	保育課					
■土地・建物情報											
施設 総規 模	敷地面積[m ²]	※賃借により使用			バリアフリー	建物名称	建築構造	建築年月日 (取得日)	耐震性		
	建築面積[m ²]	※賃借により使用			無	本館	木造	-			
	延床面積[m ²]	82.50									
■施設運営情報											
設置目的	保護者が労働等により昼間家庭にいない小学校低学年児童の健全な育成を図るため				施設管理者	特定非営利活動法人ちがさき学童保育の会					
					施設運営者	特定非営利活動法人ちがさき学童保育の会					
設置根拠	茅ヶ崎市児童クラブ条例				指定管理導入年度	平成17年度					
開館時間	小学校の授業終了時～19時(学校の休業日は8時から)				指定管理期間	平成25年4月1日～平成29年3月31日					
休館日	日曜日・祝日・12月29日～1月3日				主な利用者	小学生					
使用料・手数料 の法令規程	茅ヶ崎市児童クラブ条例				常駐職員数[人]	常勤職員	非常勤職員	派遣等	計		
施設管理方法	指定管理					2	1	0	3		
■事業情報											
自主事業(回数、参加者数)	デイキャンプ(児38名、指5名)、クリスマス会(児27名、指4名)、ボーリング(児28名、指4名)										
特色のある設備・サービス	市内のどのクラブでも、同一のサービスが提供できるよう質の確保に努めています。										
委託業務	有 (主な業務 警備)										
■施設経費					■運営・利用状況						
	平成22年度	平成23年度	平成24年度	平均		平成22年度	平成23年度	平成24年度	平均		
収入 (円)	使用料・手数料	3,487,200	5,494,600	4,545,500	4,509,100	常駐職員数[人]	3	4	3	3	
	国県支出金	2,429,000	2,445,000	2,217,000	2,363,667	4月1日の在籍児数[人]	30	45	39	38	
	その他収入	0	0	0	0	開館日数[日]	294	295	293	294	
	収入計(A)	5,916,200	7,939,600	6,762,500	6,872,767						
支出 (円)	人件費	7,955,351	10,108,826	9,430,310	9,164,829	■利用状況[在籍率%]					
	光熱水費	528,893	488,132	538,367	518,464	名称	定員 [人]	平成22年度	平成23年度	平成24年度	平均
	委託料	65,520	65,520	409,500	180,180	在籍率	56	53.6	80.4	69.6	67.9
	修繕費・ 工事請負費	517	517	517	517						
	主な建物の 減価償却費	-	-	-	-						
	その他支出	1,700,000	1,800,000	1,800,000	1,766,667						
	支出計(B)	10,250,281	12,462,995	12,178,694	11,630,656						
市の負担額(C) (B)-(A)	4,334,081	4,523,395	5,416,194	4,757,890							
市の負担割合 (C)÷(B)	42.3%	36.3%	44.5%	40.9%							
(参考)指定管理料	7,204,170	7,261,770	7,587,410	7,351,117							
■コスト分析[円]											
	平成22年度	平成23年度	平成24年度	平均							
利用者1人当たり	341,676	276,955	312,274	306,070							
m ² 1時間当たり	56	68	67	64							
■備考	※使用料には、減免対象家庭育成料等補填金(市支出金)が含まれています。 内訳は、平成22年度358,500円、平成23年度220,000円、平成24年度330,000円です。 ※その他支出は、建物の賃借料です。※m ² 1時間当たりの算出は、開館時間を6時間としています。										



施設名	小出児童クラブ (にほんまつクラブ)	運営者	特定非営利活動法人ちがさき学童保育の会	担当課	保育課
-----	-----------------------	-----	---------------------	-----	-----

施設紹介

平成25年4月1日現在

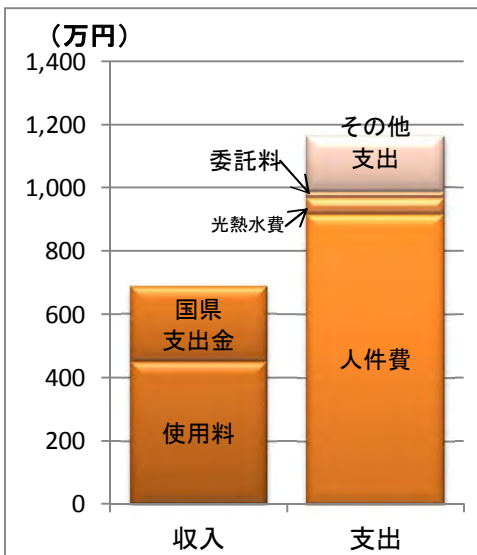
児童クラブは、働いている等の理由により、保護者が放課後家庭にいない児童に、遊びや生活の場を提供し、その健全な育成を図るための施設です。女性の社会進出が進む中、仕事と子育ての両立支援にも重要な役割を担っています。各クラブでは、子どもたちを心身ともに健やかに育てていくために、家庭や学校と連携を図りながら、日々の保育を行っています。

施設データ

住所	堤1967番地	電話	0467-52-5885
開館時間	小学校の授業終了時～19時(学校の休業日は8時から)		
休館日	日曜日・祝日・12月29日～1月3日		
利用料金	あり	主な利用者	小学生
常駐職員数	3人(常勤2人、非常勤1人、派遣等0人)		

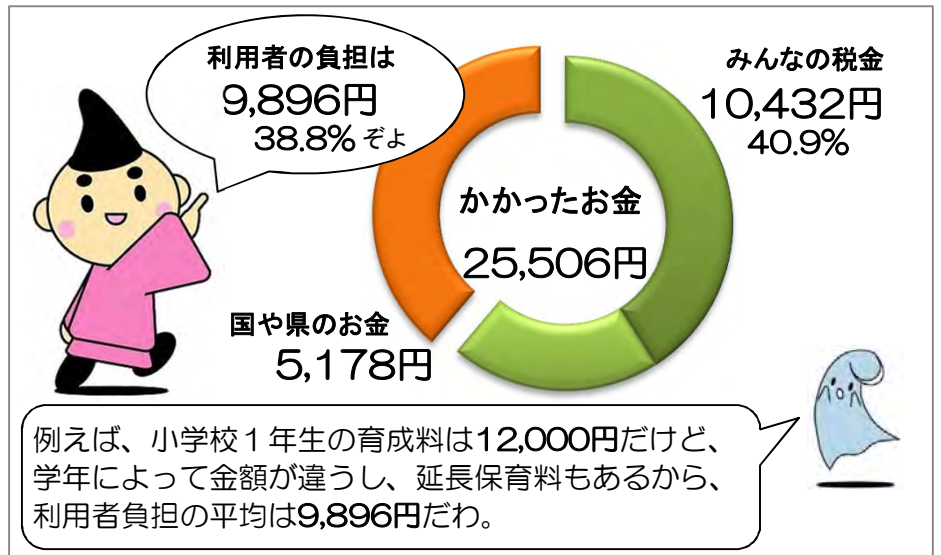
収入と支出

※3年間の平均です。



1ヶ月の利用にかかったお金

※3年間の平均です。



施設稼働率【在籍率】

年度	在籍率
H22	53.6%
H23	80.4%
H24	69.6%

■稼働率の計算

$$\text{稼働率} = \frac{\text{在籍児の1年間の平均人数}}{\text{定員数}}$$

施設別調査票(平成25年4月1日現在)						施設番号	7-6				
施設名	小和田児童クラブ(ピノキオクラブ)				用途	児童クラブ					
所在地	小和田三丁目2番43号				施設所管課	保育課					
■土地・建物情報											
施設総規模	敷地面積[m ²]	※賃借により使用			バリアフリー	建物名称	建築構造	建築年月日(取得日)	耐震性		
	建築面積[m ²]	※賃借により使用			無	本館					
	延床面積[m ²]	98.69									
■施設運営情報											
設置目的	保護者が労働等により昼間家庭にいない小学校低学年児童の健全な育成を図るため				施設管理者	特定非営利活動法人ちがさき学童保育の会					
					施設運営者	特定非営利活動法人ちがさき学童保育の会					
設置根拠	茅ヶ崎市児童クラブ条例				指定管理導入年度	平成18年度					
開館時間	小学校の授業終了時～19時(学校の休業日は8時から)				指定管理期間	平成25年4月1日～平成29年3月31日					
休館日	日曜日・祝日・12月29日～1月3日				主な利用者	小学生					
使用料・手数料の法令規程	茅ヶ崎市児童クラブ条例				常駐職員数[人]	常勤職員	非常勤職員	派遣等	計		
施設管理方法	指定管理					2	2	0	4		
■事業情報											
自主事業(回数、参加者数)	湘南台文化センターへ遠足(児41名、指5名)、クリスマス会(児29名、指4名)、お別れ会(児27名、指3名)										
特色のある設備・サービス	市内のどのクラブでも、同一のサービスが提供できるよう質の確保に努めています。										
委託業務	有 (主な業務 警備)										
■施設経費					■運営・利用状況						
	平成22年度	平成23年度	平成24年度	平均		平成22年度	平成23年度	平成24年度	平均		
収入(円)	使用料・手数料	5,224,100	5,551,880	5,893,500	5,556,493	常駐職員数[人]	4	4	4	4	
	国県支出金	1,587,000	1,612,000	2,037,000	1,745,333	4月1日の在籍児数[人]	44	45	52	47	
	その他収入	0	0	0	0	開館日数[日]	294	295	293	294	
	収入計(A)	6,811,100	7,163,880	7,930,500	7,301,827						
支出(円)	人件費	10,436,881	9,365,709	9,881,718	9,894,769	■利用状況[在籍率%]					
	光熱水費	163,070	380,556	409,917	317,848	名称	定員[人]	平成22年度	平成23年度	平成24年度	平均
	委託料	97,550	65,520	189,000	117,357	在籍率	67	65.7	67.2	77.6	70.2
	修繕費・工事請負費	51,983	51,983	51,983	51,983						
	主な建物の減価償却費	-	-	-	-						
	その他支出	768,600	768,600	768,600	768,600						
支出計(B)	11,518,084	10,632,368	11,301,218	11,150,557							
市の負担額(C)(B)-(A)	4,706,984	3,468,488	3,370,718	3,848,730							
市の負担割合(C)÷(B)	40.9%	32.6%	29.8%	34.5%							
(参考)指定管理料	6,241,650	5,567,770	5,991,850	5,933,757							
■コスト分析[円]											
	平成22年度	平成23年度	平成24年度	平均							
利用者1人当たり	261,775	236,275	217,331	237,246							
m ² 1時間当たり	53	49	52	51							
備考	※使用料には、減免対象家庭育成料等補填金(市支出金)が含まれています。 内訳は、平成22年度120,500円、平成23年度0円、平成24年度180,000円です。 ※その他支出は、建物のリース料です。※m ² 1時間当たりの算出は、開館時間を6時間としています。										



施設名	小和田児童クラブ (ピノキオクラブ)	運営者	特定非営利活動法人ちがさき学童保育の会	担当課	保育課
-----	-----------------------	-----	---------------------	-----	-----

施設紹介

平成25年4月1日現在

児童クラブは、働いている等の理由により、保護者が放課後家庭にいない児童に、遊びや生活の場を提供し、その健全な育成を図るための施設です。女性の社会進出が進む中、仕事と子育ての両立支援にも重要な役割を担っています。各クラブでは、子どもたちを心身ともに健やかに育てていくために、家庭や学校と連携を図りながら、日々の保育を行っています。

施設データ

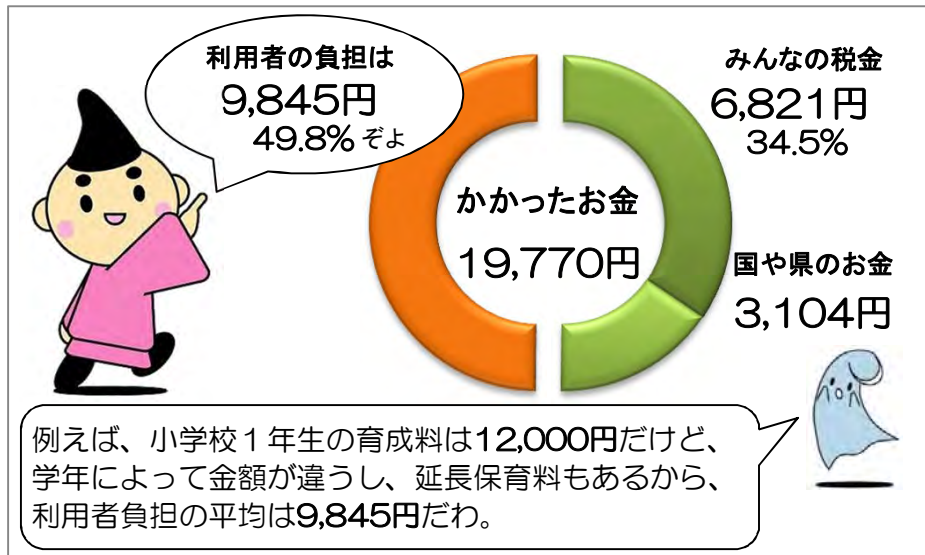
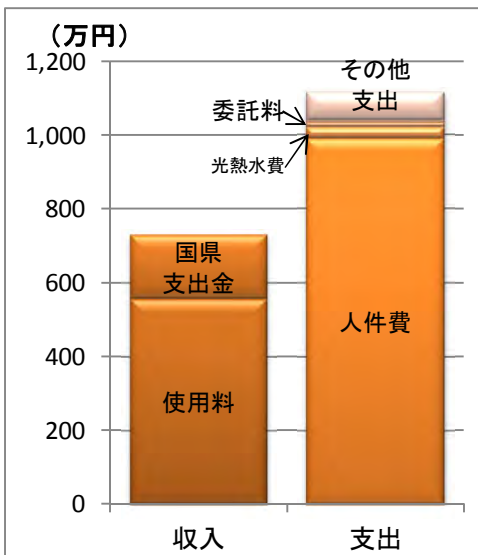
住所	小和田三丁目2番43号	電話	0467-51-9799
開館時間	小学校の授業終了時～19時(学校の休業日は8時から)		
休館日	日曜日・祝日・12月29日～1月3日		
利用料金	あり	主な利用者	小学生
常駐職員数	4人 (常勤 2人、非常勤 2人、派遣等 0人)		

収入と支出

※3年間の平均です。

1ヶ月の利用にかかったお金

※3年間の平均です。



施設稼働率【在籍率】

年度	在籍率
H22	65.7%
H23	67.2%
H24	77.6%

■稼働率の計算

$$\text{稼働率} = \frac{\text{在籍児の1年間の平均人数}}{\text{定員数}}$$

施設別調査票(平成25年4月1日現在)						施設番号	7-7				
施設名	松浪児童クラブ(おひさまクラブ)			用途	児童クラブ						
所在地	富士見町2番13号 1F			施設所管課	保育課						
■土地・建物情報											
施設 総 規 模	敷地面積[m ²]	- ※賃借により使用		バリアフリー	建物名称	建築構造	建築年月日 (取得日)	耐震性			
	建築面積[m ²]	- ※賃借により使用		無	本館	木造	-				
	延床面積[m ²]	71.21									
■施設運営情報											
設置目的	保護者が労働等により昼間家庭にいない小学校低学年児童の健全な育成を図るため			施設管理者	特定非営利活動法人ちがさき学童保育の会						
				施設運営者	特定非営利活動法人ちがさき学童保育の会						
設置根拠	茅ヶ崎市児童クラブ条例			指定管理導入年度	平成18年度						
開館時間	小学校の授業終了時～19時(学校の休業日は8時から)			指定管理期間	平成25年4月1日～平成29年3月31日						
休館日	日曜日・祝日・12月29日～1月3日			主な利用者	小学生						
使用料・手数料 の法令規程	茅ヶ崎市児童クラブ条例			常駐職員数[人]	常勤職員	非常勤職員	派遣等	計			
施設管理方法	指定管理				1	2	0	3			
■事業情報											
自主事業(回数、参加者数)	夏まつり(児20名、指3名)、ハロウィンパーティー(児24名、指4名)、映画鑑賞(児25名、指3名)										
特色のある設備・サービス	市内のどのクラブでも、同一のサービスが提供できるよう質の確保に努めています。										
委託業務	有 (主な業務 警備)										
■施設経費				■運営・利用状況							
	平成22年度	平成23年度	平成24年度	平均		平成22年度	平成23年度	平成24年度	平均		
収入 (円)	使用料・手数料	4,957,700	4,210,000	3,670,500	4,279,400	常駐職員数[人]	4	3	3	3	
	国県支出金	1,587,000	1,612,000	1,451,000	1,550,000	4月1日の在籍児数[人]	43	39	34	39	
	その他収入	0	0	0	0	開館日数[日]	294	295	293	294	
	収入計(A)	6,544,700	5,822,000	5,121,500	5,829,400						
支出 (円)	人件費	7,653,132	8,620,652	8,471,976	8,248,587	■利用状況[在籍率%]					
	光熱水費	298,821	269,105	307,211	291,712	名称	定員 [人]	平成22年度	平成23年度	平成24年度	平均
	委託料	65,520	65,520	189,000	106,680	在籍率	41	104.9	95.1	82.9	94.3
	修繕費・ 工事請負費	50,926	50,926	50,926	50,926						
	主な建物の 減価償却費	-	-	-	-						
	その他支出	1,680,000	1,680,000	1,680,000	1,680,000						
	支出計(B)	9,748,399	10,686,203	10,699,113	10,377,905						
市の負担額(C) (B)-(A)	3,203,699	4,864,203	5,577,613	4,548,505							
市の負担割合 (C)÷(B)	32.9%	45.5%	52.1%	43.8%							
(参考)指定管理料	5,542,310	5,853,150	6,244,930	5,880,130							
■コスト分析[円]											
	平成22年度	平成23年度	平成24年度	平均							
利用者1人当たり	226,707	274,005	314,680	268,394							
m ² 1時間当たり	62	68	68	66							
■備考	※使用料には、減免対象家庭育成料等補填金(市支出金)が含まれています。 内訳は、平成22年度98,000円、平成23年度324,000円、平成24年度490,500円です。 ※その他支出は、建物の賃借料です。※m ² 1時間当たりの算出は、開館時間を6時間としています。										



施設名	松浪児童クラブ (おひさまクラブ)	運営者	特定非営利活動法人ちがさき学童保育の会	担当課	保育課
-----	----------------------	-----	---------------------	-----	-----

施設紹介

平成25年4月1日現在

児童クラブは、働いている等の理由により、保護者が放課後家庭にいない児童に、遊びや生活の場を提供し、その健全な育成を図るための施設です。女性の社会進出が進む中、仕事と子育ての両立支援にも重要な役割を担っています。各クラブでは、子どもたちを心身ともに健やかに育てていくために、家庭や学校と連携を図りながら、日々の保育を行っています。

施設データ

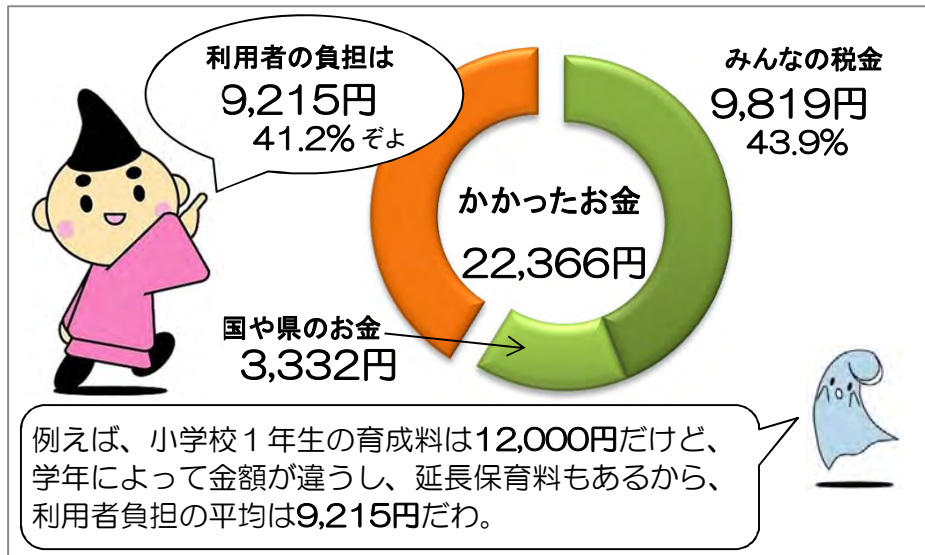
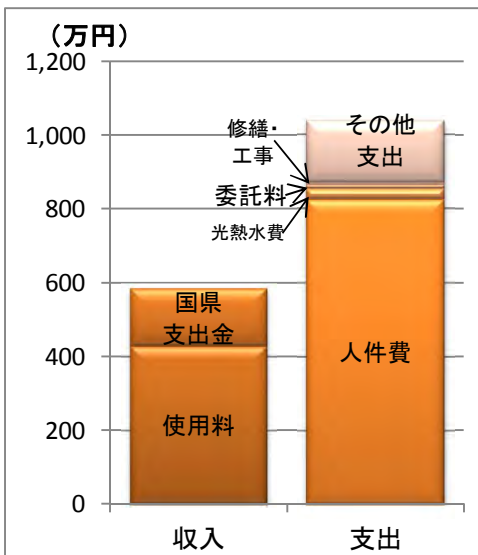
住所	富士見町2番13号 1F	電話	0467-83-6338
開館時間	小学校の授業終了時～19時(学校の休業日は8時から)		
休館日	日曜日・祝日・12月29日～1月3日		
利用料金	あり	主な利用者	小学生
常駐職員数	3人 (常勤 1人、非常勤 2人、派遣等 0人)		

収入と支出

※3年間の平均です。

1ヶ月の利用にかかったお金

※3年間の平均です。



施設稼働率【在籍率】

年度	在籍率
H22	104.9%
H23	95.1%
H24	82.9%

■稼働率の計算

$$\text{稼働率} = \frac{\text{在籍児の1年間の平均人数}}{\text{定員数}}$$

施設別調査票(平成25年4月1日現在)						施設番号	7-8				
施設名	緑が浜児童クラブ(わんぱくクラブ)				用途	児童クラブ					
所在地	富士見町2番13号 2F				施設所管課	保育課					
■土地・建物情報											
施設 総 規 模	敷地面積[m ²]	※賃借により使用			バリアフリー	建物名称	建築構造	建築年月日 (取得日)	耐震性		
	建築面積[m ²]	※賃借により使用			無	本館	木造	-			
	延床面積[m ²]	67.94									
■施設運営情報											
設置目的	保護者が労働等により昼間家庭にいない小学校低学年児童の健全な育成を図るため				施設管理者	特定非営利活動法人ちがさき学童保育の会					
					施設運営者	特定非営利活動法人ちがさき学童保育の会					
設置根拠	茅ヶ崎市児童クラブ条例				指定管理導入年度	平成18年度					
開館時間	小学校の授業終了時～19時(学校の休業日は8時から)				指定管理期間	平成25年4月1日～平成29年3月31日					
休館日	日曜日・祝日・12月29日～1月3日				主な利用者	小学生					
使用料・手数料 の法令規程	茅ヶ崎市児童クラブ条例				常駐職員数[人]	常勤職員	非常勤職員	派遣等	計		
施設管理方法	指定管理					1	1	0	2		
■事業情報											
自主事業(回数、参加者数)	夏祭り(児26名、指3名)、ハロウィンパーティー(児25名、指2名)、湘南台文化センターへ遠足(児:19名、指3名)										
特色のある設備・サービス	市内のどのクラブでも、同一のサービスが提供できるよう質の確保に努めています。										
委託業務	有 (主な業務 警備)										
■施設経費					■運営・利用状況						
	平成22年度	平成23年度	平成24年度	平均		平成22年度	平成23年度	平成24年度	平均		
収入 (円)	使用料・手数料	4,574,000	2,637,100	3,614,000	3,608,367	常駐職員数[人]	4	2	3	3	
	国県支出金	1,587,000	1,139,000	1,451,000	1,392,333	4月1日の在籍児数[人]	42	21	27	30	
	その他収入	0	0	0	0	開館日数[日]	294	295	293	294	
	収入計(A)	6,161,000	3,776,100	5,065,000	5,000,700						
支出 (円)	人件費	8,950,477	5,719,635	6,435,832	7,035,315	■利用状況[在籍率%]					
	光熱水費	316,853	274,925	305,346	299,041	名称	定員 [人]	平成22年度	平成23年度	平成24年度	平均
	委託料	65,520	65,520	189,000	106,680	在籍率	41	102.4	51.2	65.9	73.2
	修繕費・ 工事請負費	3,080	3,080	3,080	3,080						
	主な建物の 減価償却費	-	-	-	-						
	その他支出	1,680,000	1,680,000	1,680,000	1,680,000						
支出計(B)	11,015,930	7,743,160	8,613,258	9,124,116							
市の負担額(C) (B)-(A)	4,854,930	3,967,060	3,548,258	4,123,416							
市の負担割合 (C)÷(B)	44.1%	51.2%	41.2%	45.2%							
(参考)指定管理料	5,977,700	5,181,160	5,636,140	5,598,333							
■コスト分析[円]											
	平成22年度	平成23年度	平成24年度	平均							
利用者1人当たり	262,284	368,722	319,010	304,137							
m ² 1時間当たり	74	52	58	61							
備考	※使用料には、減免対象家庭育成料等補填金(市支出金)が含まれています。 内訳は、平成22年度216,000円、平成23年度18,000円、平成24年度225,500円です。 ※その他支出は、建物の賃借料です。※m ² 1時間当たりの算出は、開館時間を6時間としています。										



施設名	緑が浜児童クラブ (わんぱくクラブ)	運営者	特定非営利活動法人ちがさき学童保育の会	担当課	保育課
-----	-----------------------	-----	---------------------	-----	-----

施設紹介

平成25年4月1日現在

児童クラブは、働いている等の理由により、保護者が放課後家庭にいない児童に、遊びや生活の場を提供し、その健全な育成を図るための施設です。女性の社会進出が進む中、仕事と子育ての両立支援にも重要な役割を担っています。各クラブでは、子どもたちを心身ともに健やかに育てていくために、家庭や学校と連携を図りながら、日々の保育を行っています。

施設データ

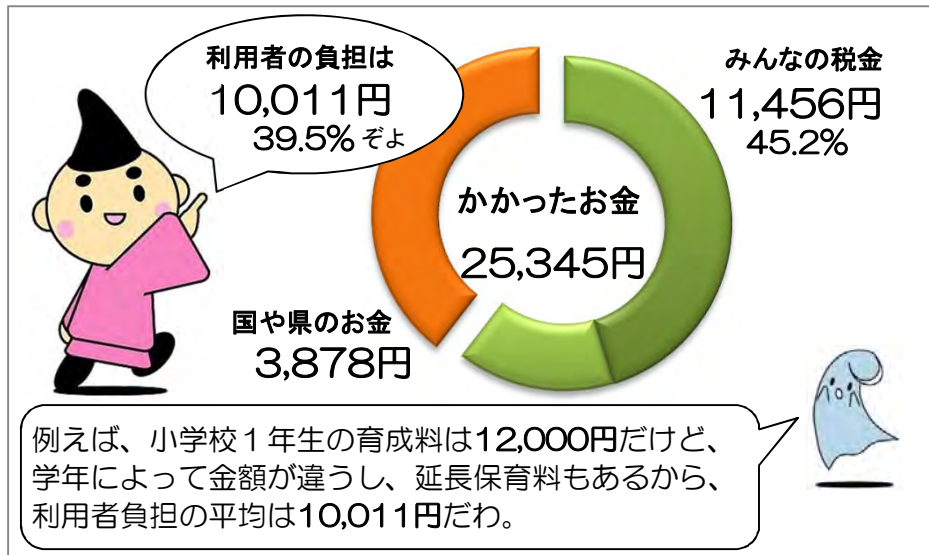
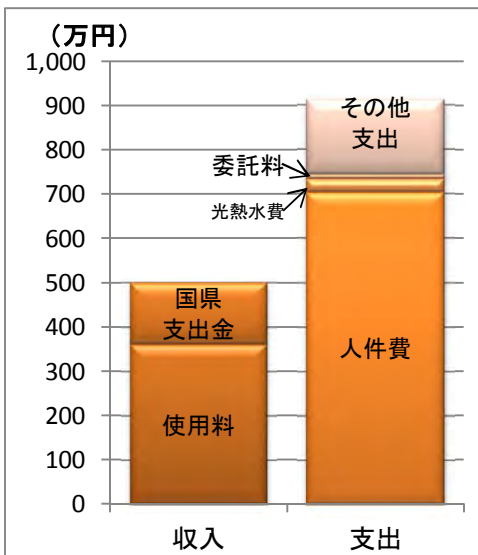
住所	富士見町2番13号 2F	電話	0467-86-2868
開館時間	小学校の授業終了時～19時(学校の休業日は8時から)		
休館日	日曜日・祝日・12月29日～1月3日		
利用料金	あり	主な利用者	小学生
常駐職員数	2人 (常勤 1人、非常勤 1人、派遣等 0人)		

収入と支出

※3年間の平均です。

1ヶ月の利用にかかったお金

※3年間の平均です。



施設稼働率【在籍率】

年度	在籍率
H22	102.4%
H23	51.2%
H24	65.9%

■稼働率の計算

$$\text{稼働率} = \frac{\text{在籍児の1年間の平均人数}}{\text{定員数}}$$

施設別調査票(平成25年4月1日現在)						施設番号	7-9				
施設名	茅ヶ崎児童クラブ(きかんしゃクラブ)				用途	児童クラブ					
所在地	共恵一丁目10番70号				施設所管課	保育課					
■土地・建物情報											
施設総規模	敷地面積[m ²]	349.67	バリアフリー	建物名称	建築構造	建築年月日(取得日)	耐震性				
	建築面積[m ²]	99.77	有	本館	軽量鉄骨造	H19.3.30	有				
	延床面積[m ²]	99.37									
■施設運営情報											
設置目的	保護者が労働等により昼間家庭にいない小学校低学年児童の健全な育成を図るため			施設管理者	特定非営利活動法人ちがさき学童保育の会						
				施設運営者	特定非営利活動法人ちがさき学童保育の会						
設置根拠	茅ヶ崎市児童クラブ条例			指定管理導入年度	平成19年度						
開館時間	小学校の授業終了時～19時(学校の休業日は8時から)			指定管理期間	平成25年4月1日～平成29年3月31日						
休館日	日曜日・祝日・12月29日～1月3日			主な利用者	小学生						
使用料・手数料の法令規程	茅ヶ崎市児童クラブ条例			常駐職員数[人]	常勤職員	非常勤職員	派遣等	計			
施設管理方法	指定管理				2	4	0	6			
■事業情報											
自主事業(回数、参加者数)	水遊び(児43名、指6名)、ハロウィン仮装発表(児42名、指6名)、わんぱくランドへ遠足(児49名、指6名)										
特色のある設備・サービス	市内のどのクラブでも、同一のサービスが提供できるよう質の確保に努めています。										
委託業務	有 (主な業務 警備)										
■施設経費					■運営・利用状況						
収入(円)		平成22年度	平成23年度	平成24年度	平均		平成22年度	平成23年度	平成24年度	平均	
	使用料・手数料	6,696,300	9,013,800	7,240,600	7,650,233	常駐職員数[人]	5	6	6	6	
	国県支出金	2,240,000	2,167,000	2,037,000	2,148,000	4月1日の在籍児数[人]	58	73	68	66	
	その他収入	0	0	0	0	開館日数[日]	294	295	293	294	
収入計(A)	8,936,300	11,180,800	9,277,600	9,798,233							
支出(円)	人件費	12,295,098	12,773,654	12,463,723	12,510,825	■利用状況[在籍率%]					
	光熱水費	491,467	401,526	408,199	433,731	名称	定員[人]	平成22年度	平成23年度	平成24年度	平均
	委託料	65,520	65,520	189,000	106,680	在籍率	68	85.3	107.4	100.0	97.6
	修繕費・工事請負費	22,667	22,667	22,667	22,667						
	主な建物の減価償却費	896,427	896,427	896,427	896,427						
	その他支出	0	0	0	0						
支出計(B)	13,771,179	14,159,794	13,980,016	13,970,329							
市の負担額(C)(B)-(A)	4,834,879	2,978,994	4,702,416	4,172,096							
市の負担割合(C)÷(B)	35.1%	21.0%	33.6%	29.9%							
(参考)指定管理料	6,387,470	6,155,170	8,072,850	6,871,830							
■コスト分析[円]											
	平成22年度	平成23年度	平成24年度	平均							
利用者1人当たり	237,434	193,970	205,588	210,608							
m ² 1時間当たり	63	64	64	64							
■備考	※使用料には、減免対象家庭育成料等補填金(市支出金)が含まれています。 内訳は、平成22年度557,000円、平成23年度518,000円、平成24年度689,500円です。 ※m ² 1時間当たりの算出は、開館時間を6時間としています。										



施設名 **茅ヶ崎児童クラブ (きかんしゃクラブ)** 運営者 特定非営利活動法人ちがさき学童保育の会 担当課 **保育課**

施設紹介

平成25年4月1日現在

児童クラブは、働いている等の理由により、保護者が放課後家庭にいない児童に、遊びや生活の場を提供し、その健全な育成を図るための施設です。女性の社会進出が進む中、仕事と子育ての両立支援にも重要な役割を担っています。各クラブでは、子どもたちを心身ともに健やかに育てていくために、家庭や学校と連携を図りながら、日々の保育を行っています。

施設データ

住所 共恵一丁目10番70号 **電話** 0467-83-4008

開館時間 小学校の授業終了時～19時(学校の休業日は8時から)

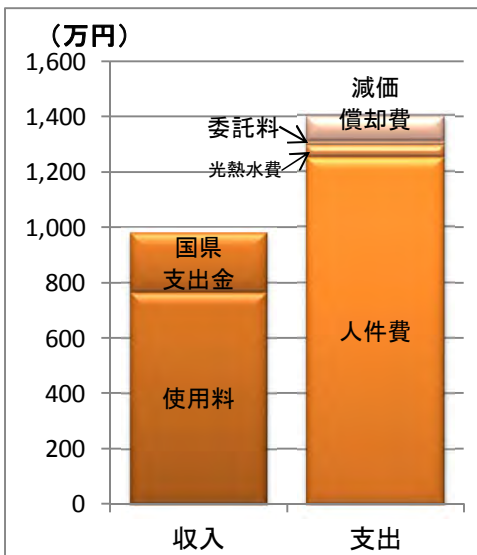
休館日 日曜日・祝日・12月29日～1月3日

利用料金 あり **主な利用者** 小学生

常駐職員数 6人 (常勤 2人、非常勤 4人、派遣等 0人)

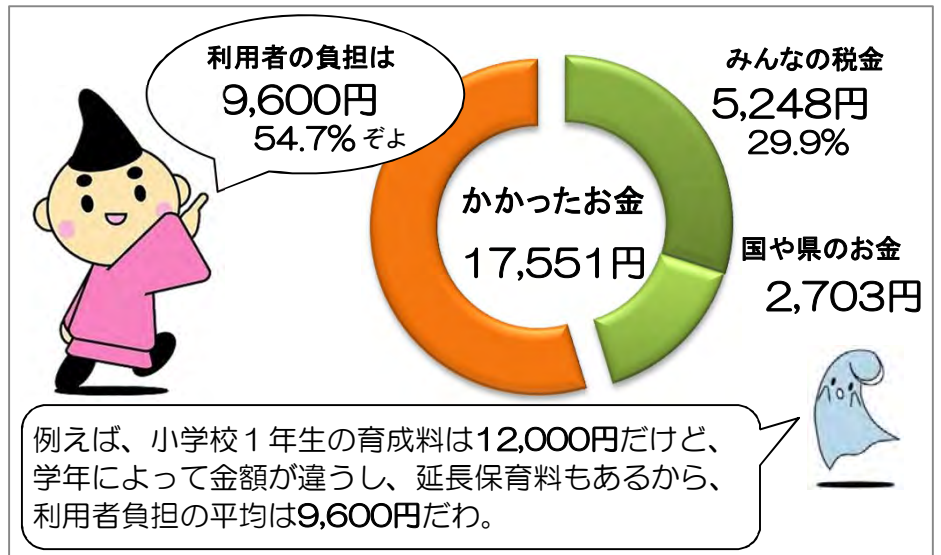
収入と支出

※3年間の平均です。



1ヶ月の利用にかかったお金

※3年間の平均です。



施設稼働率【在籍率】

年度	在籍率
H22	85.3%
H23	107.4%
H24	100.0%

■稼働率の計算

$$\text{稼働率} = \frac{\text{在籍児の1年間の平均人数}}{\text{定員数}}$$

施設別調査票(平成25年4月1日現在)						施設番号	7-10				
施設名	東海岸児童クラブ(マリンキッズクラブ)				用途	児童クラブ					
所在地	東海岸南四丁目10番40号				施設所管課	保育課					
■土地・建物情報											
施設総規模	敷地面積[m ²]	264.59	バリアフリー	建物名称	建築構造	建築年月日(取得日)	耐震性				
	建築面積[m ²]	98.54	有	本館	軽量鉄骨造	H19.7.21	有				
	延床面積[m ²]	98.54									
■施設運営情報											
設置目的	保護者が労働等により昼間家庭にいない小学校低学年児童の健全な育成を図るため			施設管理者	特定非営利活動法人ちがさき学童保育の会						
				施設運営者	特定非営利活動法人ちがさき学童保育の会						
設置根拠	茅ヶ崎市児童クラブ条例			指定管理導入年度	平成19年度						
開館時間	小学校の授業終了時～19時(学校の休業日は8時から)			指定管理期間	平成25年4月1日～平成29年3月31日						
休館日	日曜日・祝日・12月29日～1月3日			主な利用者	小学生						
使用料・手数料の法令規程	茅ヶ崎市児童クラブ条例			常駐職員数[人]	常勤職員	非常勤職員	派遣等	計			
施設管理方法	指定管理				2	3	0	5			
■事業情報											
自主事業(回数、参加者数)	ボーリング(児36名、指5名)、クリスマス会(児26名、指4名)、わんぱくランドへ遠足(児29名、指5名)										
特色のある設備・サービス	市内のどのクラブでも、同一のサービスが提供できるよう質の確保に努めています。										
委託業務	有 (主な業務 警備)										
■施設経費					■運営・利用状況						
収入(円)		平成22年度	平成23年度	平成24年度	平均		平成22年度	平成23年度	平成24年度	平均	
	使用料・手数料	6,279,000	6,167,800	5,617,900	6,021,567	常駐職員数[人]	5	6	5	5	
	国県支出金	2,153,000	2,254,000	1,958,000	2,121,667	4月1日の在籍児数[人]	62	59	53	58	
	その他収入	0	0	0	0	開館日数[日]	294	295	293	294	
	収入計(A)	8,432,000	8,421,800	7,575,900	8,143,233						
支出(円)	人件費	11,129,259	10,273,786	10,068,300	10,490,448	■利用状況[在籍率%]					
	光熱水費	441,326	397,000	430,110	422,812	名称	定員[人]	平成22年度	平成23年度	平成24年度	平均
	委託料	13,230	65,520	204,750	94,500	在籍率	67	92.5	88.1	79.1	86.6
	修繕費・工事請負費	115,990	115,990	115,990	115,990						
	主な建物の減価償却費	931,770	931,770	931,770	931,770						
	その他支出	0	0	0	0						
	支出計(B)	12,631,575	11,784,066	11,750,920	12,055,520						
	市の負担額(C)(B)-(A)	4,199,575	3,362,266	4,175,020	3,912,287						
	市の負担割合(C)÷(B)	33.2%	28.5%	35.5%	32.5%						
	(参考)指定管理料	6,788,930	6,478,170	6,596,430	6,621,177						
■コスト分析[円]											
		平成22年度	平成23年度	平成24年度	平均						
	利用者1人当たり	203,735	199,730	221,715	207,854						
	m ² 1時間当たり	58	54	54	55						
■備考	※使用料には、減免対象家庭育成料等補填金(市支出金)が含まれています。 内訳は、平成22年度844,000円、平成23年度883,000円、平成24年度783,000円です。 ※m ² 1時間当たりの算出は、開館時間を6時間としています。										



施設名	東海岸児童クラブ (マリンキッズクラブ)	運営者	特定非営利活動法人ちがさき学童保育の会	担当課	保育課
-----	-------------------------	-----	---------------------	-----	-----

施設紹介

平成25年4月1日現在

児童クラブは、働いている等の理由により、保護者が放課後家庭にいない児童に、遊びや生活の場を提供し、その健全な育成を図るための施設です。女性の社会進出が進む中、仕事と子育ての両立支援にも重要な役割を担っています。各クラブでは、子どもたちを心身ともに健やかに育てていくために、家庭や学校と連携を図りながら、日々の保育を行っています。

施設データ

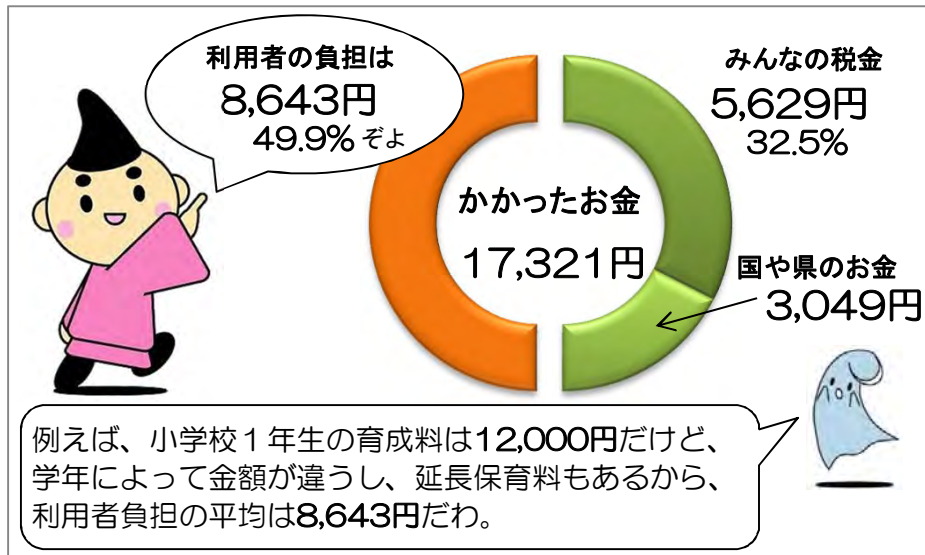
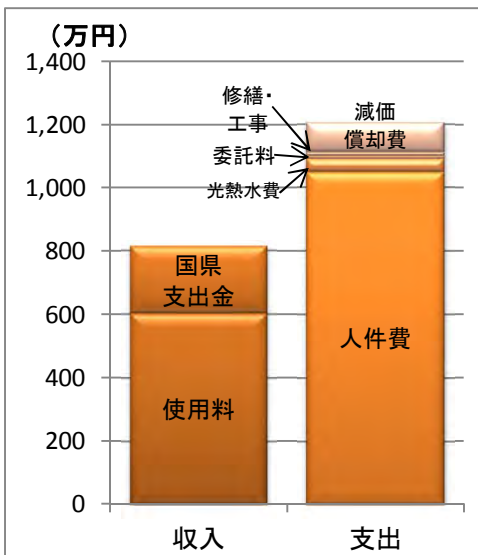
住所	東海岸南四丁目10番40号	電話	0467-88-1316
開館時間	小学校の授業終了時～19時(学校の休業日は8時から)		
休館日	日曜日・祝日・12月29日～1月3日		
利用料金	あり	主な利用者	小学生
常駐職員数	5人 (常勤 2人、非常勤 3人、派遣等 0人)		

収入と支出

※3年間の平均です。

1ヶ月の利用にかかったお金

※3年間の平均です。



施設稼働率【在籍率】

年度	在籍率
H22	92.5%
H23	88.1%
H24	79.0%

■稼働率の計算

$$\text{稼働率} = \frac{\text{在籍児の1年間の平均人数}}{\text{定員数}}$$

施設別調査票(平成25年4月1日現在)						施設番号	7-11				
施設名	鶴嶺児童クラブ(ひまわりクラブ)				用途	児童クラブ					
所在地	浜之郷603番地				施設所管課	保育課					
■土地・建物情報											
施設総規模	敷地面積[m ²]	※鶴嶺小学校の敷地内			バリアフリー	建物名称	建築構造	建築年月日(取得日)	耐震性		
	建築面積[m ²]	98.54			有	本館	軽量鉄骨造	H20.4.1	有		
	延床面積[m ²]	103.54									
■施設運営情報											
設置目的	保護者が労働等により昼間家庭にいない小学校低学年児童の健全な育成を図るため				施設管理者	特定非営利活動法人ちがさき学童保育の会					
					施設運営者	特定非営利活動法人ちがさき学童保育の会					
設置根拠	茅ヶ崎市児童クラブ条例				指定管理導入年度	平成20年度					
開館時間	小学校の授業終了時～19時(学校の休業日は8時から)				指定管理期間	平成25年4月1日～平成29年3月31日					
休館日	日曜日・祝日・12月29日～1月3日				主な利用者	小学生					
使用料・手数料の法令規程	茅ヶ崎市児童クラブ条例				常駐職員数[人]	常勤職員	非常勤職員	派遣等	計		
施設管理方法	指定管理					2	4	0	6		
■事業情報											
自主事業(回数、参加者数)	ハロウィン(児45名、指5名)、サツマイモ掘り(児41名、指5名)、はまぎんこども宇宙科学館へ遠足(児41名、指6名)										
特色のある設備・サービス	市内のどのクラブでも、同一のサービスが提供できるよう質の確保に努めています。										
委託業務	有 (主な業務 警備)										
■施設経費					■運営・利用状況						
	平成22年度	平成23年度	平成24年度	平均		平成22年度	平成23年度	平成24年度	平均		
収入(円)	使用料・手数料	6,493,400	7,111,600	6,668,700	6,757,900	常駐職員数[人]	5	6	6	6	
	国県支出金	2,153,000	2,913,000	1,878,000	2,314,667	4月1日の在籍児数[人]	64	71	67	67	
	その他収入	0	0	0	0	開館日数[日]	294	295	293	294	
	収入計(A)	8,646,400	10,024,600	8,546,700	9,072,567						
支出(円)	人件費	11,282,674	12,387,751	11,615,372	11,761,932	■利用状況[在籍率%]					
	光熱水費	426,558	383,118	434,040	414,572	名称	定員[人]	平成22年度	平成23年度	平成24年度	平均
	委託料	94,920	65,520	210,000	123,480	在籍率	70	91.4	101.4	95.7	96.2
	修繕費・工事請負費	24,791	24,791	24,791	24,791						
	主な建物の減価償却費	1,985,034	1,985,034	1,985,034	1,985,034						
	その他支出	0	0	0	0						
	支出計(B)	13,813,977	14,846,214	14,269,237	14,309,809						
市の負担額(C)(B)-(A)	5,167,577	4,821,614	5,722,537	5,237,243							
市の負担割合(C)÷(B)	37.4%	32.5%	40.1%	36.6%							
(参考)指定管理料	6,504,950	8,851,870	8,708,250	8,021,690							
■コスト分析[円]											
	平成22年度	平成23年度	平成24年度	平均							
利用者1人当たり	215,843	209,102	212,974	212,522							
m ² 1時間当たり	61	65	63	63							
■備考	※使用料には、減免対象家庭育成料等補填金(市支出金)が含まれています。内訳は、平成22年度680,000円、平成23年度1,753,500円、平成24年度1,305,000円です。										



施設名	鶴嶺児童クラブ (ひまわりクラブ)	運営者	特定非営利活動法人ちがさき学童保育の会	担当課	保育課
-----	----------------------	-----	---------------------	-----	-----

施設紹介

平成25年4月1日現在

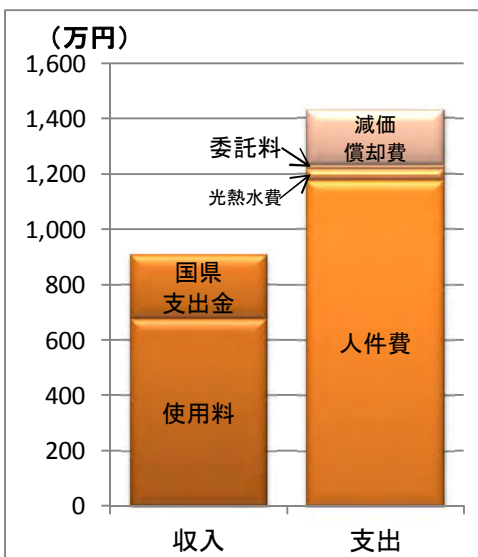
児童クラブは、働いている等の理由により、保護者が放課後家庭にいない児童に、遊びや生活の場を提供し、その健全な育成を図るための施設です。女性の社会進出が進む中、仕事と子育ての両立支援にも重要な役割を担っています。各クラブでは、子どもたちを心身ともに健やかに育てていくために、家庭や学校と連携を図りながら、日々の保育を行っています。鶴嶺児童クラブは、鶴嶺小学校の敷地内にあります。

施設データ

住所	浜之郷603番地	電話	0467-83-5434
開館時間	小学校の授業終了時～19時(学校の休業日は8時から)		
休館日	日曜日・祝日・12月29日～1月3日		
利用料金	あり	主な利用者	小学生
常駐職員数	6人 (常勤 2人、非常勤 4人、派遣等 0人)		

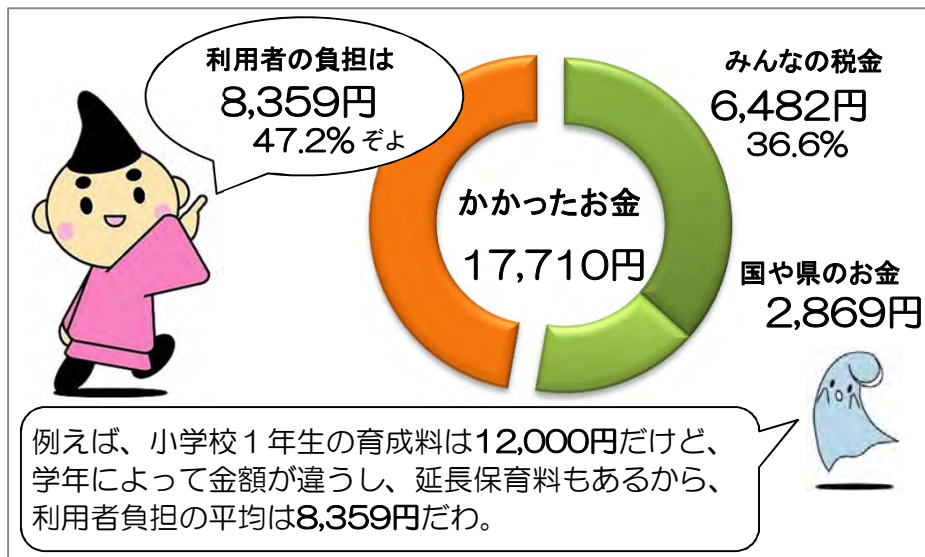
収入と支出

※3年間の平均です。



1ヶ月の利用にかかったお金

※3年間の平均です。



施設稼働率【在籍率】

年度	在籍率
H22	91.4%
H23	101.4%
H24	95.7%

■稼働率の計算

$$\text{稼働率} = \frac{\text{在籍児の1年間の平均人数}}{\text{定員数}}$$

施設別調査票(平成25年4月1日現在)						施設番号	7-12				
施設名	香川児童クラブ(てんとう虫クラブ・よつばクラブ)				用途	児童クラブ					
所在地	香川六丁目9番46号				施設所管課	保育課					
■土地・建物情報											
施設 総規 模	敷地面積[m ²]	- ※賃借により使用			バリアフリー	建物名称	建築構造		建築年月日 (取得日)	耐震性	
	建築面積[m ²]	- ※賃借により使用			無	本館	木造		-		
	延床面積[m ²]	148.62									
■施設運営情報											
設置目的	保護者が労働等により昼間家庭にいない小学校低学年児童の健全な育成を図るため				施設管理者	特定非営利活動法人ちがさき学童保育の会					
					施設運営者	特定非営利活動法人ちがさき学童保育の会					
設置根拠	茅ヶ崎市児童クラブ条例				指定管理導入年度	平成20年度					
開館時間	小学校の授業終了時～19時(学校の休業日は8時から)				指定管理期間	平成25年4月1日～平成29年3月31日					
休館日	日曜日・祝日・12月29日～1月3日				主な利用者	小学生					
使用料・手数料 の法令規程	茅ヶ崎市児童クラブ条例				常駐職員数[人]	常勤職員	非常勤職員	派遣等	計		
施設管理方法	指定管理					3	4	0	7		
■事業情報											
自主事業(回数、参加者数)	防犯紙芝居(児58名、指5名)、買い物ごっこ(児51名、指6名)、ボーリング(児47名、指6名)										
特色のある設備・サービス	市内のどのクラブでも、同一のサービスが提供できるよう質の確保に努めています。										
委託業務	有 (主な業務 警備)										
■施設経費					■運営・利用状況						
収入 (円)		平成22年度	平成23年度	平成24年度	平均		平成22年度	平成23年度	平成24年度	平均	
	使用料・手数料	10,719,100	6,847,700	8,403,400	8,656,733	常駐職員数[人]	8	6	6	7	
	国県支出金	3,740,000	3,224,000	1,958,000	2,974,000	4月1日の在籍児数[人]	102	67	76	82	
	その他収入	0	0	0	0	開館日数[日]	294	295	293	294	
収入計(A)	14,459,100	10,071,700	10,361,400	11,630,733							
支出 (円)	人件費	19,497,558	11,043,282	13,536,928	14,692,589	■利用状況[在籍率%]					
	光熱水費	743,584	569,102	600,403	637,696	名称	定員 [人]	平成22年度	平成23年度	平成24年度	平均
	委託料	0	65,520	189,000	84,840	在籍率	101	101	66.3	75.2	80.8
	修繕費・ 工事請負費	59,788	59,788	59,788	59,788						
	主な建物の 減価償却費	-	-	-	-						
	その他支出	3,600,000	3,600,000	3,600,000	3,600,000						
	支出計(B)	23,900,930	15,337,692	17,986,119	19,074,914						
市の負担額(C) (B)-(A)	9,441,830	5,265,992	7,624,719	7,444,181							
市の負担割合 (C)÷(B)	39.5%	34.3%	42.4%	39.0%							
(参考)指定管理料	15,056,480	11,538,060	11,192,000	12,595,513							
■コスト分析[円]											
	平成22年度	平成23年度	平成24年度	平均							
利用者1人当たり	234,323	228,921	236,659	233,570							
m ² 1時間当たり	73	47	55	58							
■備考	※使用料には、減免対象家庭育成料等補填金(市支出金)が含まれています。 内訳は、平成22年度2,213,000円、平成23年度1,231,500円、平成24年度432,000円です。										



施設名 香川児童クラブ
(てんとう虫クラブ・よつばクラブ)

運営者 特定非営利活動法人ちがさき学童保育の会

担当課

保育課

施設紹介

平成25年4月1日現在

児童クラブは、働いている等の理由により、保護者が放課後家庭にいない児童に、遊びや生活の場を提供し、その健全な育成を図るための施設です。女性の社会進出が進む中、仕事と子育ての両立支援にも重要な役割を担っています。各クラブでは、子どもたちを心身ともに健やかに育てていくために、家庭や学校と連携を図りながら、日々の保育を行っています。

施設データ

住所 香川六丁目9番46号

電話 0467-52-7372
0467-52-7689

開館時間 小学校の授業終了時～19時(学校の休業日は8時から)

休館日 日曜日・祝日・12月29日～1月3日

利用料金 あり

主な利用者 小学生

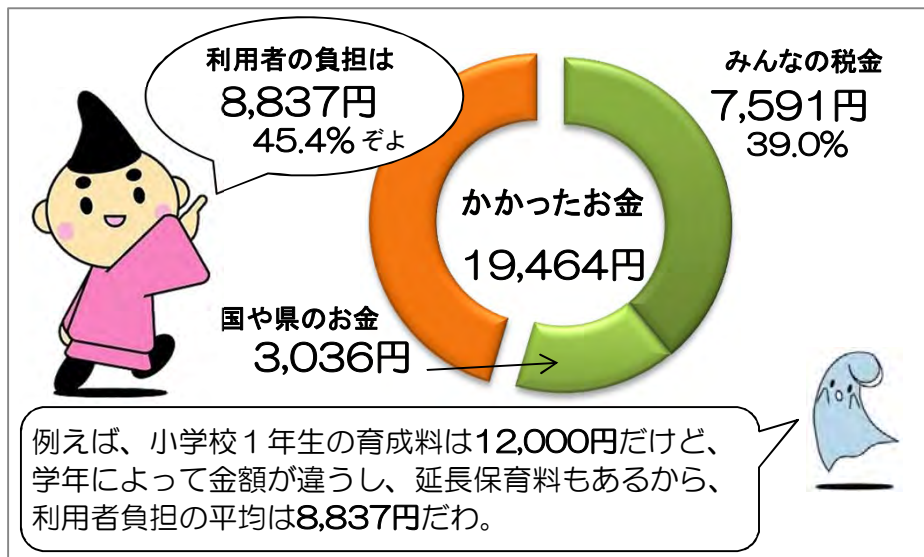
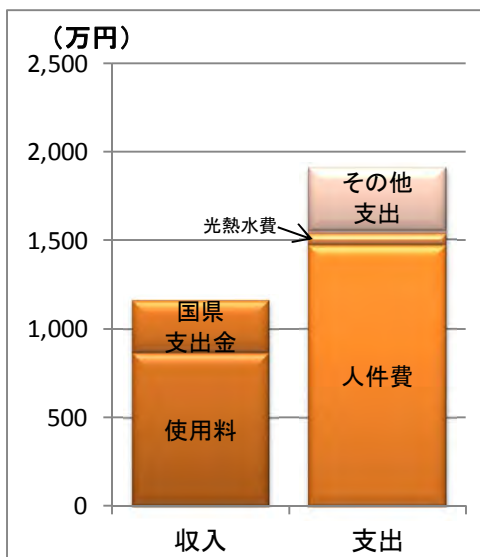
常駐職員数 7人 (常勤 3人、非常勤 4人、派遣等 0人)

収入と支出

※3年間の平均です。

1ヶ月の利用にかかったお金

※3年間の平均です。



施設稼働率【在籍率】

	在籍率
H22	101.0%
H23	66.3%
H24	75.2%

■稼働率の計算

$$\text{稼働率} = \frac{\text{在籍児の1年間の平均人数}}{\text{定員数}}$$

施設別調査票(平成25年4月1日現在)						施設番号	7-13				
施設名	柳島児童クラブ(どんぐりクラブ)				用途	児童クラブ					
所在地	柳島二丁目6番54号				施設所管課	保育課					
■土地・建物情報											
施設 総 規 模	敷地面積[m]	※賃借により使用			バリアフリー	建物名称	建築構造		建築年月日 (取得日)	耐震性	
	建築面積[m]	※賃借により使用			無	本館	木造		-		
	延床面積[m]	99.37									
■施設運営情報											
設置目的	保護者が労働等により昼間家庭にいない小学校低学年児童の健全な育成を図るため				施設管理者	特定非営利活動法人ちがさき学童保育の会					
					施設運営者	特定非営利活動法人ちがさき学童保育の会					
設置根拠	茅ヶ崎市児童クラブ条例				指定管理導入年度	平成21年度					
開館時間	小学校の授業終了時～19時(学校の休業日は8時から)				指定管理期間	平成25年4月1日～平成29年3月31日					
休館日	日曜日・祝日・12月29日～1月3日				主な利用者	小学生					
使用料・手数料 の法令規程	茅ヶ崎市児童クラブ条例				常駐職員数[人]	常勤職員	非常勤職員	派遣等	計		
施設管理方法	指定管理					1	3	0	4		
■事業情報											
自主事業(回数、参加者数)	高学年会議(児23名、指3名)、夏祭り(児29名、指4名)、はまぎんこども宇宙科学館へ遠足(児27名、指4名)										
特色のある設備・サービス	市内のどのクラブでも、同一のサービスが提供できるよう質の確保に努めています。										
委託業務	有 (主な業務 警備)										
■施設経費					■運営・利用状況						
収入 (円)		平成22年度	平成23年度	平成24年度	平均		平成22年度	平成23年度	平成24年度	平均	
	使用料・手数料	4,860,900	4,013,100	4,628,900	4,500,967	常駐職員数[人]	4	3	3	3	
	国県支出金	1,587,000	1,612,000	2,217,000	1,805,333	4月1日の在籍児数[人]	45	38	36	40	
	その他収入	0	0	0	0	開館日数[日]	294	295	293	294	
	収入計(A)	6,447,900	5,625,100	6,845,900	6,306,300						
支出 (円)	人件費	11,044,848	9,558,740	8,338,378	9,647,322	■利用状況[在籍率%]					
	光熱水費	365,690	293,067	331,048	329,935	名称	定員 [人]	平成22年度	平成23年度	平成24年度	平均
	委託料	65,520	65,520	189,000	106,680	在籍率	68	66.2	55.9	52.9	58.3
	修繕費・ 工事請負費	55,658	55,658	55,658	55,658						
	主な建物の 減価償却費	-	-	-	-						
	その他支出	3,960,000	3,960,000	3,960,000	3,960,000						
		支出計(B)	15,491,716	13,932,985	12,874,084	14,099,595					
	市の負担額(C) (B)-(A)	9,043,816	8,307,885	6,028,184	7,793,295						
	市の負担割合 (C)÷(B)	58.4%	59.6%	46.8%	55.3%						
	(参考)指定管理料	6,304,470	5,609,250	6,988,850	6,300,857						
■コスト分析[円]											
		平成22年度	平成23年度	平成24年度	平均						
	利用者1人当たり	344,260	366,658	357,613	355,452						
	m ² 1時間当たり	71	63	59	64						
■備考	※使用料には、減免対象家庭育成料等補填金(市支出金)が含まれている。 内訳は、平成22年度514,000円、平成23年度82,500円、平成24年度48,000円です。 ※その他支出は、建物の賃借料です。※m ² 1時間当たりの算出は、開館時間を6時間としています。										



施設名	柳島児童クラブ (どんぐりクラブ)	運営者	特定非営利活動法人ちがさき学童保育の会	担当課	保育課
-----	----------------------	-----	---------------------	-----	-----

施設紹介

平成25年4月1日現在

児童クラブは、働いている等の理由により、保護者が放課後家庭にいない児童に、遊びや生活の場を提供し、その健全な育成を図るための施設です。女性の社会進出が進む中、仕事と子育ての両立支援にも重要な役割を担っています。各クラブでは、子どもたちを心身ともに健やかに育てていくために、家庭や学校と連携を図りながら、日々の保育を行っています。

施設データ

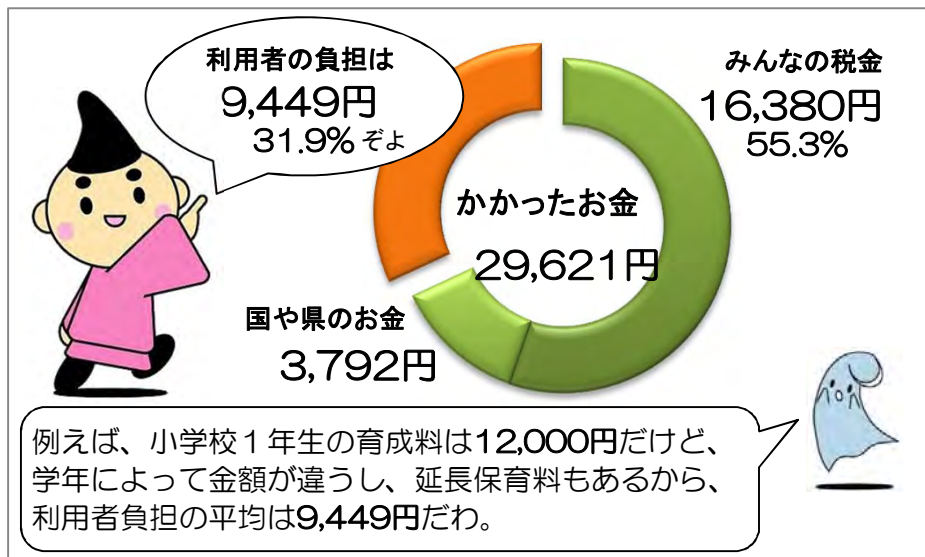
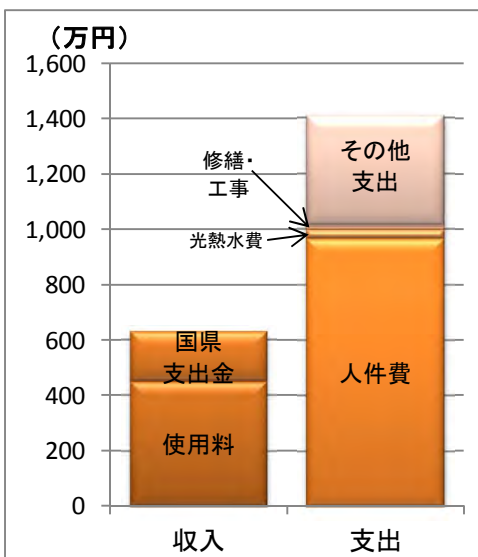
住所	柳島二丁目6番54号	電話	0467-85-9422
開館時間	小学校の授業終了時～19時(学校の休業日は8時から)		
休館日	日曜日・祝日・12月29日～1月3日		
利用料金	あり	主な利用者	小学生
常駐職員数	4人 (常勤 1人、非常勤 3人、派遣等 0人)		

収入と支出

※3年間の平均です。

1ヶ月の利用にかかったお金

※3年間の平均です。



施設稼働率【在籍率】

年度	在籍率
H22	66.2%
H23	55.9%
H24	52.9%

■稼働率の計算

$$\text{稼働率} = \frac{\text{在籍児の1年間の平均人数}}{\text{定員数}}$$

施設別調査票(平成25年4月1日現在)						施設番号	7-14				
施設名	円蔵児童クラブ(すぎの子クラブ)				用途	児童クラブ					
所在地	茅ヶ崎551番地9				施設所管課	保育課					
■土地・建物情報											
施設総規模	敷地面積[m ²]	※賃借により使用			バリアフリー	建物名称	建築構造		建築年月日(取得日)	耐震性	
	建築面積[m ²]	※賃借により使用			無						
	延床面積[m ²]	98.69									
■施設運営情報											
設置目的	保護者が労働等により昼間家庭にいない小学校低学年児童の健全な育成を図るため				施設管理者	特定非営利活動法人ちがさき学童保育の会					
					施設運営者	特定非営利活動法人ちがさき学童保育の会					
設置根拠	茅ヶ崎市児童クラブ条例				指定管理導入年度	平成21年度					
開館時間	小学校の授業終了時～19時(学校の休業日は8時から)				指定管理期間	平成25年4月1日～平成29年3月31日					
休館日	日曜日・祝日・12月29日～1月3日				主な利用者	小学生					
使用料・手数料の法令規程	茅ヶ崎市児童クラブ条例				常駐職員数[人]	常勤職員	非常勤職員	派遣等	計		
施設管理方法	指定管理					2	2	0	4		
■事業情報											
自主事業(回数、参加者数)	映画鑑賞(児52名、指6名)、こま回し大会(児37名、指6名)、相模川ビレッジへ遠足(児49名、指7名)										
特色のある設備・サービス	市内のどのクラブでも、同一のサービスが提供できるよう質の確保に努めています。										
委託業務	有 (主な業務 警備)										
■施設経費					■運営・利用状況						
収入(円)		平成22年度	平成23年度	平成24年度	平均		平成22年度	平成23年度	平成24年度	平均	
	使用料・手数料	5,163,400	4,719,800	5,785,800	5,223,000	常駐職員数[人]	4	4	4	4	
	国県支出金	1,587,000	1,612,000	1,451,000	1,550,000	4月1日の在籍児数[人]	46	42	52	47	
	その他収入	0	0	0	0	開館日数[日]	294	295	293	294	
	収入計(A)	6,750,400	6,331,800	7,236,800	6,773,000						
支出(円)	人件費	12,191,347	11,082,646	10,702,406	11,325,466	■利用状況[在籍率%]					
	光熱水費	465,291	408,320	440,759	438,123	名称	定員[人]	平成22年度	平成23年度	平成24年度	平均
	委託料	65,520	65,520	189,000	106,680	在籍率	67	68.7	62.7	77.6	69.7
	修繕費・工事請負費	19,960	19,960	19,960	19,960						
	主な建物の減価償却費	-	-	-	-						
	その他支出	475,440	475,440	475,440	475,440						
	支出計(B)	13,217,558	12,051,886	11,827,565	12,365,670						
	市の負担額(C)(B)-(A)	6,467,158	5,720,086	4,590,765	5,592,670						
	市の負担割合(C)/(B)	48.9%	47.5%	38.8%	45.2%						
	(参考)指定管理料	7,794,270	7,623,370	8,020,450	7,812,697						
■コスト分析[円]											
		平成22年度	平成23年度	平成24年度	平均						
	利用者1人当たり	287,338	286,950	227,453	264,979						
	m ² 1時間当たり	61	55	55	57						
■備考	※使用料には、減免対象家庭育成料等補填金(市支出金)が含まれています。 内訳は、平成22年度546,000円、平成23年度559,000円、平成24年度660,000円です。 ※その他支出は、建物のリース料です。※m ² 1時間当たりの算出は、開館時間を6時間としています。										



施設名	円蔵児童クラブ (すぎの子クラブ)	運営者	特定非営利活動法人ちがさき学童保育の会	担当課	保育課
-----	----------------------	-----	---------------------	-----	-----

施設紹介

平成25年4月1日現在

児童クラブは、働いている等の理由により、保護者が放課後家庭にいない児童に、遊びや生活の場を提供し、その健全な育成を図るための施設です。女性の社会進出が進む中、仕事と子育ての両立支援にも重要な役割を担っています。各クラブでは、子どもたちを心身ともに健やかに育てていくために、家庭や学校と連携を図りながら、日々の保育を行っています。

施設データ

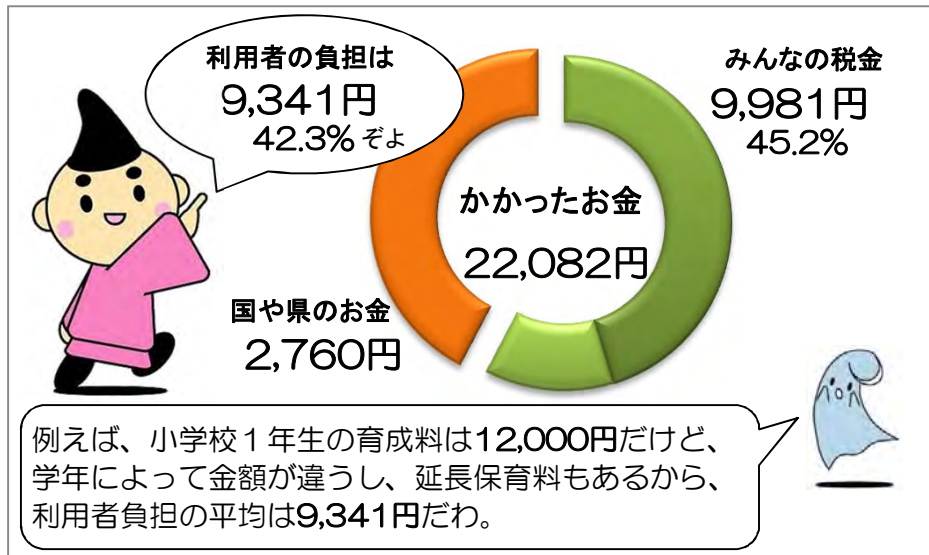
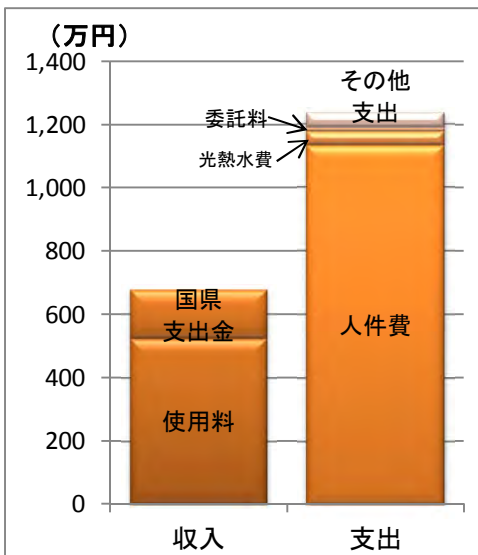
住所	茅ヶ崎551番地9	電話	0467-52-3885
開館時間	小学校の授業終了時～19時(学校の休業日は8時から)		
休館日	日曜日・祝日・12月29日～1月3日		
利用料金	あり	主な利用者	小学生
常駐職員数	4人 (常勤 2人、非常勤 2人、派遣等 0人)		

収入と支出

※3年間の平均です。

1ヶ月の利用にかかったお金

※3年間の平均です。



施設稼働率【在籍率】

年度	在籍率
H22	68.7%
H23	62.7%
H24	77.6%

■稼働率の計算

$$\text{稼働率} = \frac{\text{在籍児の1年間の平均人数}}{\text{定員数}}$$

施設別調査票(平成25年4月1日現在)						施設番号	7-15				
施設名	西浜児童クラブ(いるか倶楽部)				用途	児童クラブ					
所在地	南湖六丁目15番13号				施設所管課	保育課					
■土地・建物情報											
施設総規模	敷地面積[m ²]	253.71 ※しおさい南湖と併設			バリアフリー	建物名称	建築構造		建築年月日(取得日)	耐震性	
	建築面積[m ²]	113.79			有	本館	木造		H22.4.1	有	
	延床面積[m ²]	112.54									
■施設運営情報											
設置目的	保護者が労働等により昼間家庭にいない小学校低学年児童の健全な育成を図るため				施設管理者	特定非営利活動法人ちがさき学童保育の会					
					施設運営者	特定非営利活動法人ちがさき学童保育の会					
設置根拠	茅ヶ崎市児童クラブ条例				指定管理導入年度	平成22年度					
開館時間	小学校の授業終了時～19時(学校の休業日は8時から)				指定管理期間	平成25年4月1日～平成29年3月31日					
休館日	日曜日・祝日・12月29日～1月3日				主な利用者	小学生					
使用料・手数料の法令規程	茅ヶ崎市児童クラブ条例				常駐職員数[人]	常勤職員	非常勤職員	派遣等	計		
施設管理方法	指定管理					2	1	0	3		
■事業情報											
自主事業(回数、参加者数)	お化け屋敷(児33名、指4名)、豆まき(児18名、指4名)、ソレイユの丘へ遠足(児26名、指6名)										
特色のある設備・サービス	市内のどのクラブでも、同一のサービスが提供できるよう質の確保に努めています。										
委託業務	有 (主な業務 警備)										
■施設経費					■運営・利用状況						
収入(円)		平成22年度	平成23年度	平成24年度	平均		平成22年度	平成23年度	平成24年度	平均	
	使用料・手数料	2,652,100	4,295,700	4,784,700	3,910,833	常駐職員数[人]	2	3	4	3	
	国県支出金	1,587,000	1,612,000	2,037,000	1,745,333	4月1日の在籍児数[人]	24	32	46	34	
	その他収入	0	0	0	0	開館日数[日]	294	295	293	294	
収入計(A)	4,239,100	5,907,700	6,821,700	5,656,167							
支出(円)	人件費	6,735,382	7,159,138	10,133,553	8,009,358	■利用状況[在籍率%]					
	光熱水費	402,783	410,807	460,031	424,540	名称	定員[人]	平成22年度	平成23年度	平成24年度	平均
	委託料	232,470	232,470	232,470	232,470	在籍率	76	31.6	42.1	60.5	44.7
	修繕費・工事請負費	34,915	34,915	34,915	34,915						
	主な建物の減価償却費	1,525,448	1,525,448	1,525,448	1,525,448						
	その他支出	0	0	0	0						
	支出計(B)	8,930,998	9,362,778	12,386,417	10,226,731						
市の負担額(C)(B)-(A)	4,691,898	3,455,078	5,564,717	4,570,564							
市の負担割合(C)÷(B)	52.5%	36.9%	44.9%	44.7%							
(参考)指定管理料	7,604,970	7,133,570	8,576,870	7,771,803							
■コスト分析[円]											
	平成22年度	平成23年度	平成24年度	平均							
利用者1人当たり	372,125	292,587	269,270	300,786							
m ² 1時間当たり	36	38	50	41							
■備考	※使用料には、減免対象家庭育成料等補填金(市支出金)が含まれています。 内訳は、平成22年度443,000円、平成23年度124,000円、平成24年度1,022,500円です。 ※m ² 1時間当たりの算出は、開館時間を6時間としています。										



施設名	西浜児童クラブ (いるか倶楽部)	運営者	特定非営利活動法人ちがさき学童保育の会	担当課	保育課
-----	---------------------	-----	---------------------	-----	-----

施設紹介

平成25年4月1日現在

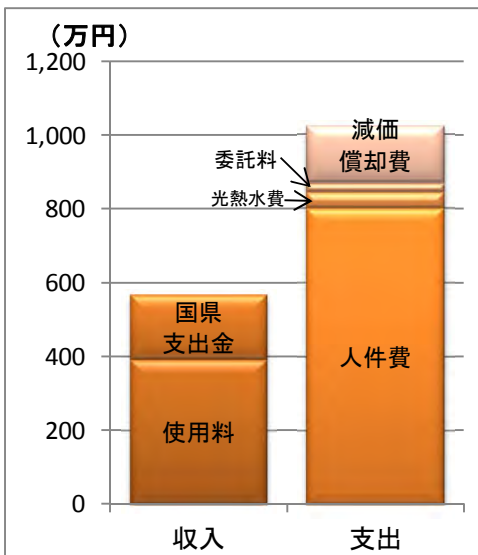
児童クラブは、働いている等の理由により、保護者が放課後家庭にいない児童に、遊びや生活の場を提供し、その健全な育成を図るための施設です。女性の社会進出が進む中、仕事と子育ての両立支援にも重要な役割を担っています。各クラブでは、子どもたちを心身ともに健やかに育てていくために、家庭や学校と連携を図りながら、日々の保育を行っています。西浜児童クラブは、老人憩の家しおさい南湖との複合施設です。

施設データ

住所	南湖六丁目15番13号	電話	0467-57-2347
開館時間	小学校の授業終了時～19時(学校の休業日は8時から)		
休館日	日曜日・祝日・12月29日～1月3日		
利用料金	あり	主な利用者	小学生
常駐職員数	3人 (常勤 2人、非常勤 1人、派遣等 0人)		

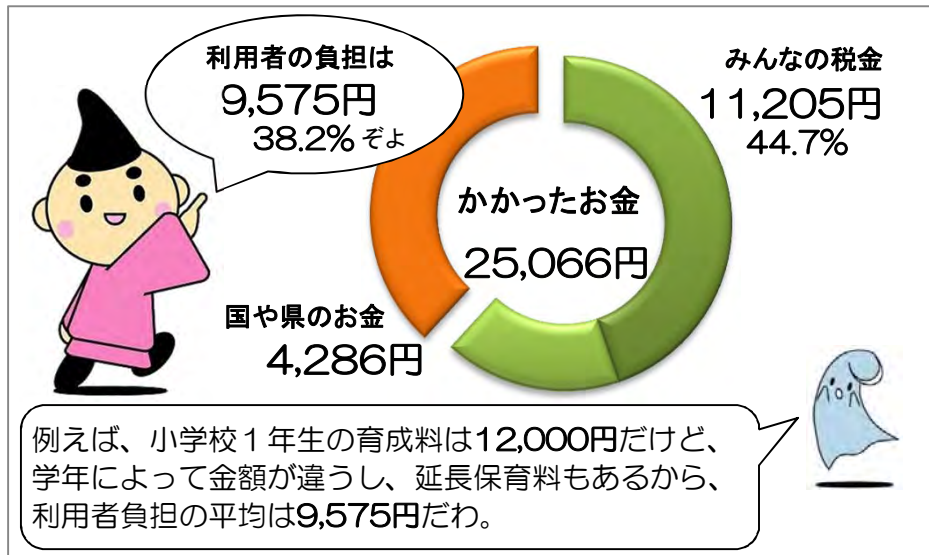
収入と支出

※3年間の平均です。



1ヶ月の利用にかかったお金

※3年間の平均です。



施設稼働率【在籍率】

年度	在籍率
H22	31.6%
H23	42.1%
H24	60.5%

■稼働率の計算

$$\text{稼働率} = \frac{\text{在籍児の1年間の平均人数}}{\text{定員数}}$$

施設別調査票(平成25年4月1日現在)						施設番号	7-16				
施設名	梅田第2児童クラブ(にじいろクラブ)				用途	児童クラブ					
所在地	茅ヶ崎一丁目5番32号				施設所管課	保育課					
■土地・建物情報											
施設総規模	敷地面積[m ²]	※賃借により使用			バリアフリー	建物名称	建築構造		建築年月日(取得日)	耐震性	
	建築面積[m ²]	※賃借により使用			無	本館	木造		-		
	延床面積[m ²]	104.84									
■施設運営情報											
設置目的	保護者が労働等により昼間家庭にいない小学校低学年児童の健全な育成を図るため				施設管理者	特定非営利活動法人ちがさき学童保育の会					
					施設運営者	特定非営利活動法人ちがさき学童保育の会					
設置根拠	茅ヶ崎市児童クラブ条例				指定管理導入年度	平成22年度					
開館時間	小学校の授業終了時～19時(学校の休業日は8時から)				指定管理期間	平成25年4月1日～平成29年3月31日					
休館日	日曜日・祝日・12月29日～1月3日				主な利用者	小学生					
使用料・手数料の法令規程	茅ヶ崎市児童クラブ条例				常駐職員数[人]	常勤職員	非常勤職員	派遣等	計		
施設管理方法	指定管理					2	3	0	5		
■事業情報											
自主事業(回数、参加者数)	防災講演会(児40名、指5名)、節分ゲーム(児24名、指4名)、わんぱくランドへ遠足(児34名、指5名)										
特色のある設備・サービス	市内のどのクラブでも、同一のサービスが提供できるよう質の確保に努めています。										
委託業務	有 (主な業務 警備)										
■施設経費					■運営・利用状況						
収入(円)		平成22年度	平成23年度	平成24年度	平均		平成22年度	平成23年度	平成24年度	平均	
	使用料・手数料	7,219,600	6,626,900	5,649,900	6,498,800	常駐職員数[人]	5	5	4	5	
	国県支出金	2,240,000	2,445,000	2,217,000	2,300,667	4月1日の在籍児数[人]	64	58	49	57	
	その他収入	0	0	0	0	開館日数[日]	294	295	293	294	
	収入計(A)	9,459,600	9,071,900	7,866,900	8,799,467						
支出(円)	人件費	12,311,399	11,211,689	10,595,611	11,372,900	■利用状況[在籍率%]					
	光熱水費	387,128	318,083	323,650	342,954	名称	定員[人]	平成22年度	平成23年度	平成24年度	平均
	委託料	65,520	65,520	189,000	106,680	在籍率	71	90.1	81.7	69.0	80.3
	修繕費・工事請負費	17,547	17,547	17,547	17,547						
	主な建物の減価償却費	-	-	-	-						
	その他支出	3,600,000	3,600,000	3,600,000	3,600,000						
	支出計(B)	16,381,594	15,212,839	14,725,808	15,440,080						
	市の負担額(C)(B)-(A)	6,921,994	6,140,939	6,858,908	6,640,613						
	市の負担割合(C)÷(B)	42.3%	40.4%	46.6%	43.0%						
(参考)指定管理料	5,861,640	7,293,950	7,960,530	7,038,707							
■コスト分析[円]											
		平成22年度	平成23年度	平成24年度	平均						
	利用者1人当たり	255,962	262,290	300,527	270,879						
	m ² 1時間当たり	71	66	64	67						
■備考	※使用料には、減免対象家庭育成料等補填金(市支出金)が含まれています。 内訳は、平成22年度0円、平成23年度193,500円、平成24年度594,000円です。 ※その他支出は、建物の賃借料です。※m ² 1時間当たりの算出は、開館時間を6時間としています。										



施設名	梅田第2児童クラブ (にじいるクラブ)	運営者	特定非営利活動法人ちがさき学童保育の会	担当課	保育課
-----	------------------------	-----	---------------------	-----	-----

施設紹介

平成25年4月1日現在

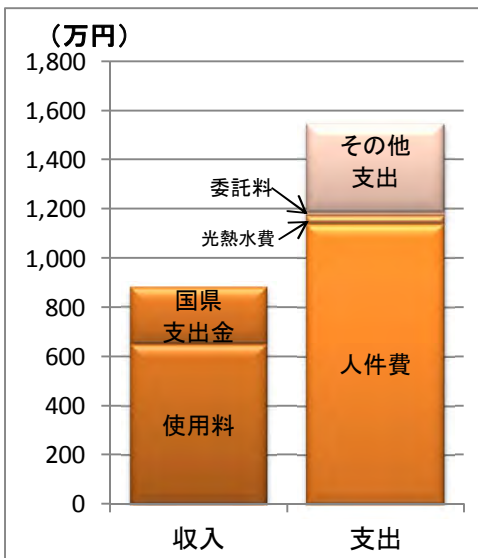
児童クラブは、働いている等の理由により、保護者が放課後家庭にいない児童に、遊びや生活の場を提供し、その健全な育成を図るための施設です。女性の社会進出が進む中、仕事と子育ての両立支援にも重要な役割を担っています。各クラブでは、子どもたちを心身ともに健やかに育てていくために、家庭や学校と連携を図りながら、日々の保育を行っています。

施設データ

住所	茅ヶ崎一丁目5番32号	電話	0467-57-6221
開館時間	小学校の授業終了時～19時(学校の休業日は8時から)		
休館日	日曜日・祝日・12月29日～1月3日		
利用料金	あり	主な利用者	小学生
常駐職員数	5人 (常勤 2人、非常勤 3人、派遣等 0人)		

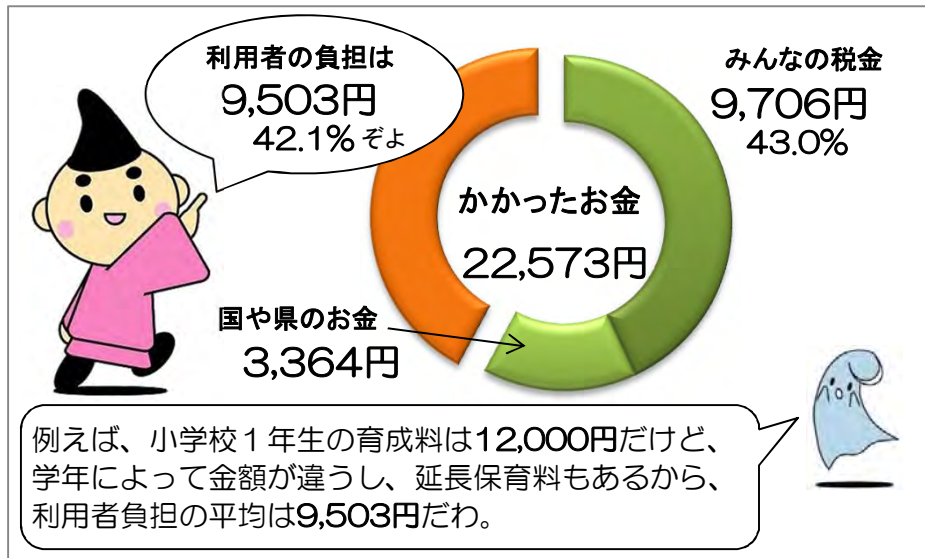
収入と支出

※3年間の平均です。



1ヶ月の利用にかかったお金

※3年間の平均です。



施設稼働率【在籍率】

年度	在籍率
H22	90.1%
H23	81.7%
H24	69.0%

■稼働率の計算

$$\text{稼働率} = \frac{\text{在籍児の1年間の平均人数}}{\text{定員数}}$$

施設別調査票(平成25年4月1日現在)						施設番号	7-17				
施設名	室田児童クラブ(おおぞらクラブ)			用途	児童クラブ						
所在地	松林三丁目5番33号			施設所管課	保育課						
■土地・建物情報											
施設総規模	敷地面積[m ²]	- ※賃借により使用		バリアフリー	建物名称	建築構造	建築年月日(取得日)	耐震性			
	建築面積[m ²]	- ※賃借により使用		無	本館	軽量鉄骨造	-				
	延床面積[m ²]	103.29									
■施設運営情報											
設置目的	保護者が労働等により昼間家庭にいない小学校低学年児童の健全な育成を図るため			施設管理者	特定非営利活動法人ちがさき学童保育の会						
				施設運営者	特定非営利活動法人ちがさき学童保育の会						
設置根拠	茅ヶ崎市児童クラブ条例			指定管理導入年度	平成22年度						
開館時間	小学校の授業終了時～19時(学校の休業日は8時から)			指定管理期間	平成25年4月1日～平成29年3月31日						
休館日	日曜日・祝日・12月29日～1月3日			主な利用者	小学生						
使用料・手数料の法令規程	茅ヶ崎市児童クラブ条例			常駐職員数[人]	常勤職員	非常勤職員	派遣等	計			
施設管理方法	指定管理				2	4	0	6			
■事業情報											
自主事業(回数、参加者数)	すいか割(児41名、指4名)、こま・カルタ大会(児46名、指6名)、はまぎんこども宇宙科学館へバス遠足(児50名、指8名)										
特色のある設備・サービス	市内のどのクラブでも、同一のサービスが提供できるよう質の確保に努めています。										
委託業務	有 (主な業務 警備)										
■施設経費				■運営・利用状況							
収入(円)		平成22年度	平成23年度	平成24年度	平均		平成22年度	平成23年度	平成24年度	平均	
	使用料・手数料	2,485,700	6,848,300	7,963,900	5,765,967	常駐職員数[人]	5	5	6	5	
	国県支出金	2,240,000	2,167,000	1,878,000	2,095,000	4月1日の在籍児数[人]	55	62	75	64	
	その他収入	0	0	0	0	開館日数[日]	294	295	293	294	
	収入計(A)	4,725,700	9,015,300	9,841,900	7,860,967						
支出(円)	人件費	5,351,888	11,911,701	15,013,388	10,758,992	■利用状況[在籍率%]					
	光熱水費	228,240	437,015	647,658	437,638	名称	定員[人]	平成22年度	平成23年度	平成24年度	平均
	委託料	38,220	65,520	250,316	118,019	在籍率	70	78.6	88.6	107.1	91.4
	修繕費・工事請負費	11,001	11,001	11,001	11,001						
	主な建物の減価償却費	-	-	-	-						
	その他支出	3,360,000	3,360,000	3,360,000	3,360,000						
	支出計(B)	8,989,349	15,785,237	19,282,363	14,685,650						
	市の負担額(C)(B)-(A)	4,263,649	6,769,937	9,440,463	6,824,683						
	市の負担割合(C)÷(B)	47.4%	42.9%	49.0%	46.5%						
	(参考)指定管理料	8,693,175	6,984,970	7,565,770	7,747,972						
■コスト分析[円]											
		平成22年度	平成23年度	平成24年度	平均						
	利用者1人当たり	163,443	254,601	257,098	229,463						
	m ² 1時間当たり	39	69	85	64						
■備考	※使用料には、減免対象家庭育成料等補填金(市支出金)が含まれています。内訳は、平成22年度1,087,000円、平成23年度1,361,000円、平成24年度1,427,500円です。※その他支出は、建物の賃借料です。※平成24年度は事業拡大のため、人件費が大きくなっています。※m ² 1時間当たりの算出は、開館時間を6時間としています。										



施設名	室田児童クラブ (おおぞらクラブ)	運営者	特定非営利活動法人ちがさき学童保育の会	担当課	保育課
-----	----------------------	-----	---------------------	-----	-----

施設紹介

平成25年4月1日現在

児童クラブは、働いている等の理由により、保護者が放課後家庭にいない児童に、遊びや生活の場を提供し、その健全な育成を図るための施設です。女性の社会進出が進む中、仕事と子育ての両立支援にも重要な役割を担っています。各クラブでは、子どもたちを心身ともに健やかに育てていくために、家庭や学校と連携を図りながら、日々の保育を行っています。

施設データ

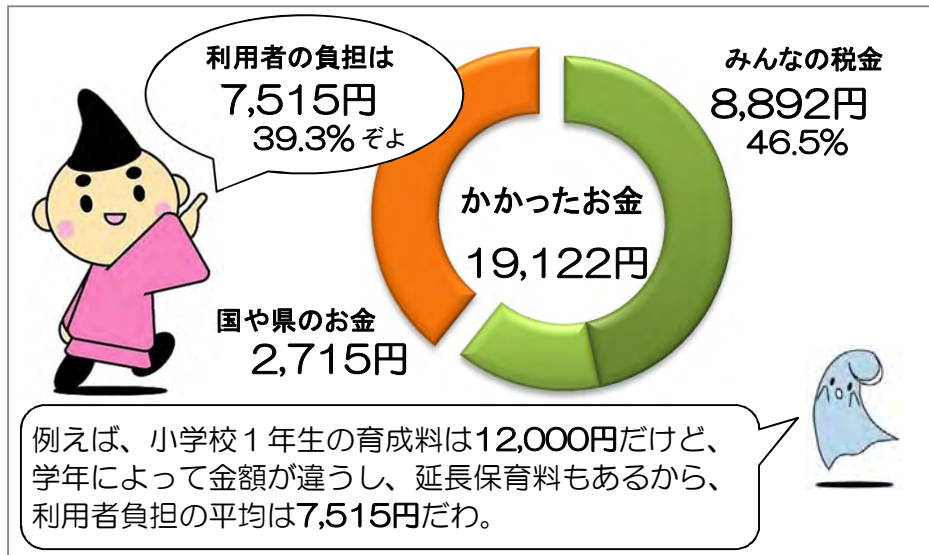
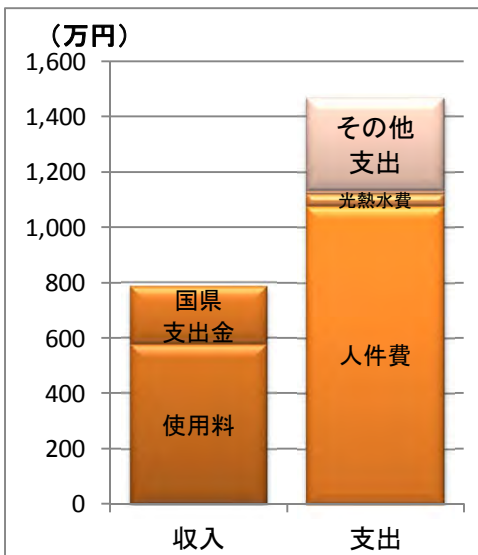
住所	松林三丁目5番33号	電話	0467-51-8179
開館時間	小学校の授業終了時～19時(学校の休業日は8時から)		
休館日	日曜日・祝日・12月29日～1月3日		
利用料金	あり	主な利用者	小学生
常駐職員数	6人 (常勤 2人、非常勤 4人、派遣等 0人)		

収入と支出

※3年間の平均です。

1ヶ月の利用にかかったお金

※3年間の平均です。



施設稼働率【在籍率】

	在籍率	■稼働率の計算 $\text{稼働率} = \frac{\text{在籍児の1年間の平均人数}}{\text{定員数}}$
H22	78.6%	
H23	88.6%	
H24	107.1%	

施設別調査票(平成25年4月1日現在)						施設番号	7-18				
施設名	松林児童クラブ(まつぼっくりクラブ)				用途	児童クラブ					
所在地	松林二丁目16番32号				施設所管課	保育課					
■土地・建物情報											
施設総規模	敷地面積[m ²]	- ※賃借により使用			バリアフリー	建物名称	建築構造		建築年月日(取得日)	耐震性	
	建築面積[m ²]	- ※賃借により使用			無	本館	木造				
	延床面積[m ²]	115.93									
■施設運営情報											
設置目的	保護者が労働等により昼間家庭にいない小学校低学年児童の健全な育成を図るため				施設管理者	特定非営利活動法人ちがさき学童保育の会					
					施設運営者	特定非営利活動法人ちがさき学童保育の会					
設置根拠	茅ヶ崎市児童クラブ条例				指定管理導入年度	平成22年度					
開館時間	小学校の授業終了時～19時(学校の休業日は8時から)				指定管理期間	平成25年4月1日～平成29年3月31日					
休館日	日曜日・祝日・12月29日～1月3日				主な利用者	小学生					
使用料・手数料の法令規程	茅ヶ崎市児童クラブ条例				常駐職員数[人]	常勤職員	非常勤職員	派遣等	計		
施設管理方法	指定管理					2	3	0	5		
■事業情報											
自主事業(回数、参加者数)	絵画制作(児30名、指4名)、お化け大会(児32名、指4名)、はまぎんこども宇宙科学館へ遠足(児31名、指4名)										
特色のある設備・サービス	市内のどのクラブでも、同一のサービスが提供できるよう質の確保に努めています。										
委託業務	有 (主な業務 警備)										
■施設経費					■運営・利用状況						
収入(円)		平成22年度	平成23年度	平成24年度	平均		平成22年度	平成23年度	平成24年度	平均	
	使用料・手数料	1,531,000	4,678,900	5,049,800	3,753,233	常駐職員数[人]	3	5	4	4	
	国県支出金	2,429,000	2,254,000	2,037,000	2,240,000	4月1日の在籍児数[人]	39	55	52	49	
	その他収入	0	0	0	0	開館日数[日]	294	295	293	294	
	収入計(A)	3,960,000	6,932,900	7,086,800	5,993,233						
支出(円)	人件費	5,149,710	10,875,211	10,529,378	8,851,433	■利用状況[在籍率%]					
	光熱水費	121,842	262,782	313,694	232,773	名称	定員[人]	平成22年度	平成23年度	平成24年度	平均
	委託料	65,520	65,520	189,000	106,680	在籍率	79	49.4	69.6	65.9	61.6
	修繕費・工事請負費	172,900	172,900	172,900	172,900						
	主な建物の減価償却費	-	-	-	-						
	その他支出	3,360,000	3,360,000	3,360,000	3,360,000						
		支出計(B)	8,869,972	14,736,413	14,564,972	12,723,786					
	市の負担額(C)(B)-(A)	4,909,972	7,803,513	7,478,172	6,730,552						
	市の負担割合(C)÷(B)	55.4%	53.0%	51.3%	52.9%						
(参考)指定管理料	9,297,118	7,547,170	7,018,250	7,954,179							
■コスト分析[円]											
		平成22年度	平成23年度	平成24年度	平均						
	利用者1人当たり	227,435	267,935	280,096	261,448						
	m ² 1時間当たり	35	57	57	50						
■備考	※使用料には、減免対象家庭育成料等補填金(市支出金)が含まれています。内訳は、平成22年度1,751,000円、平成23年度1,940,000円、平成24年度1,174,000円です。										



施設名	松林児童クラブ (まっぼっくりクラブ)	運営者	特定非営利活動法人ちがさき学童保育の会	担当課	保育課
-----	------------------------	-----	---------------------	-----	-----

施設紹介

平成25年4月1日現在

児童クラブは、働いている等の理由により、保護者が放課後家庭にいない児童に、遊びや生活の場を提供し、その健全な育成を図るための施設です。女性の社会進出が進む中、仕事と子育ての両立支援にも重要な役割を担っています。各クラブでは、子どもたちを心身ともに健やかに育てていくために、家庭や学校と連携を図りながら、日々の保育を行っています。

施設データ

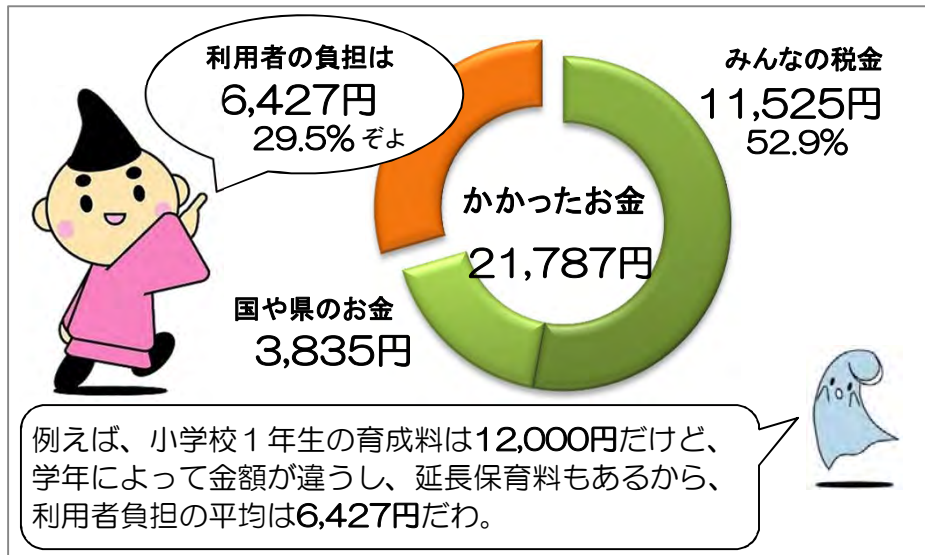
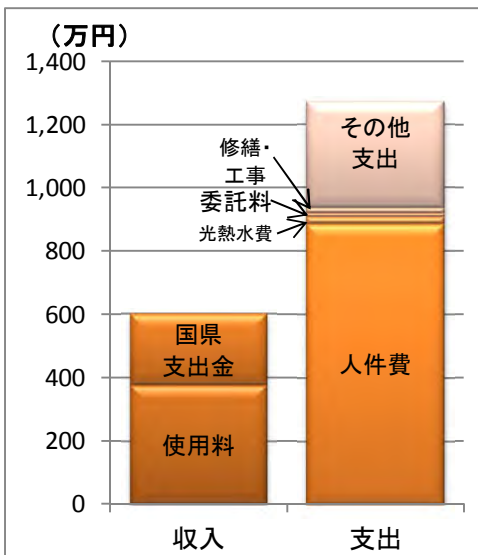
住所	松林二丁目16番32号	電話	0467-52-2466
開館時間	小学校の授業終了時～19時(学校の休業日は8時から)		
休館日	日曜日・祝日・12月29日～1月3日		
利用料金	あり	主な利用者	小学生
常駐職員数	5人 (常勤 2人、非常勤 3人、派遣等 0人)		

収入と支出

※3年間の平均です。

1ヶ月の利用にかかったお金

※3年間の平均です。



施設稼働率【在籍率】

年度	在籍率
H22	49.4%
H23	69.6%
H24	65.9%

■稼働率の計算

$$\text{稼働率} = \frac{\text{在籍児の1年間の平均人数}}{\text{定員数}}$$

施設別調査票(平成25年4月1日現在)						施設番号	7-19				
施設名	汐見台児童クラブ(くじらクラブ)				用途	児童クラブ					
所在地	汐見台3番11号				施設所管課	保育課					
■土地・建物情報											
施設総規模	敷地面積[m ²]	250.00	バリアフリー	建物名称	建築構造	建築年月日(取得日)	耐震性				
	建築面積[m ²]	113.79	有	本館	木造	H23.3.1	有				
	延床面積[m ²]	134.36									
■施設運営情報											
設置目的	保護者が労働等により昼間家庭にいない小学校低学年児童の健全な育成を図るため			施設管理者	特定非営利活動法人ちがさき学童保育の会						
				施設運営者	特定非営利活動法人ちがさき学童保育の会						
設置根拠	茅ヶ崎市児童クラブ条例			指定管理導入年度	平成22年度						
開館時間	小学校の授業終了時～19時(学校の休業日は8時から)			指定管理期間	平成25年4月1日～平成29年3月31日						
休館日	日曜日・祝日・12月29日～1月3日			主な利用者	小学生						
使用料・手数料の法令規程	茅ヶ崎市児童クラブ条例			常駐職員数[人]	常勤職員	非常勤職員	派遣等	計			
施設管理方法	指定管理				1	2	0	3			
■事業情報											
自主事業(回数、参加者数)	夏祭り(児11名、指2名)、ハロウィンパーティー(児13名、指2名)、地球博物館へ遠足(児13名、指4名)										
特色のある設備・サービス	市内のどのクラブでも、同一のサービスが提供できるよう質の確保に努めています。										
委託業務	有 (主な業務 警備)										
■施設経費					■運営・利用状況						
	平成22年度	平成23年度	平成24年度	平均		平成22年度	平成23年度	平成24年度	平均		
収入(円)	使用料・手数料	-	2,257,700	2,171,600	2,214,650	常駐職員数[人]	-	2	2	2	
	国県支出金	-	1,139,000	1,787,000	1,463,000	4月1日の在籍児数[人]	-	16	18	17	
	その他収入	-	0	0	0	開館日数[日]	-	295	293	294	
	収入計(A)	-	3,396,700	3,958,600	3,677,650						
支出(円)	人件費	-	6,067,913	7,381,521	6,724,717	■利用状況[在籍率%]					
	光熱水費	-	269,303	317,380	293,342	名称	定員[人]	平成22年度	平成23年度	平成24年度	平均
	委託料	-	65,520	189,000	127,260	在籍率	70	-	22.9	25.7	24.3
	修繕費・工事請負費	-	22,449	22,449	22,449						
	主な建物の減価償却費	-	1,458,927	1,458,927	1,458,927						
	その他支出	-	0	0	0						
支出計(B)	-	7,884,112	9,369,277	8,626,695							
市の負担額(C)(B)-(A)	-	4,487,412	5,410,677	4,949,045							
市の負担割合(C)÷(B)	-	56.9%	57.7%	57.4%							
(参考)指定管理料	-	5,263,170	6,952,050	6,107,610							
■コスト分析[円]											
	平成22年度	平成23年度	平成24年度	平均							
利用者1人当たり	-	492,757	520,515	507,453							
m ² 1時間当たり	-	27	32	29							
■備考	※使用料には、減免対象家庭育成料等補填金(市支出金)が含まれています。 内訳は、平成23年度108,000円、平成24年度33,000円です。 ※m ² 1時間当たりの算出は、開館時間を6時間としています。										



施設名	汐見台児童クラブ (くじらクラブ)	運営者	特定非営利活動法人ちがさき学童保育の会	担当課	保育課
-----	----------------------	-----	---------------------	-----	-----

施設紹介

平成25年4月1日現在

児童クラブは、働いている等の理由により、保護者が放課後家庭にいない児童に、遊びや生活の場を提供し、その健全な育成を図るための施設です。女性の社会進出が進む中、仕事と子育ての両立支援にも重要な役割を担っています。各クラブでは、子どもたちを心身ともに健やかに育てていくために、家庭や学校と連携を図りながら、日々の保育を行っています。

施設データ

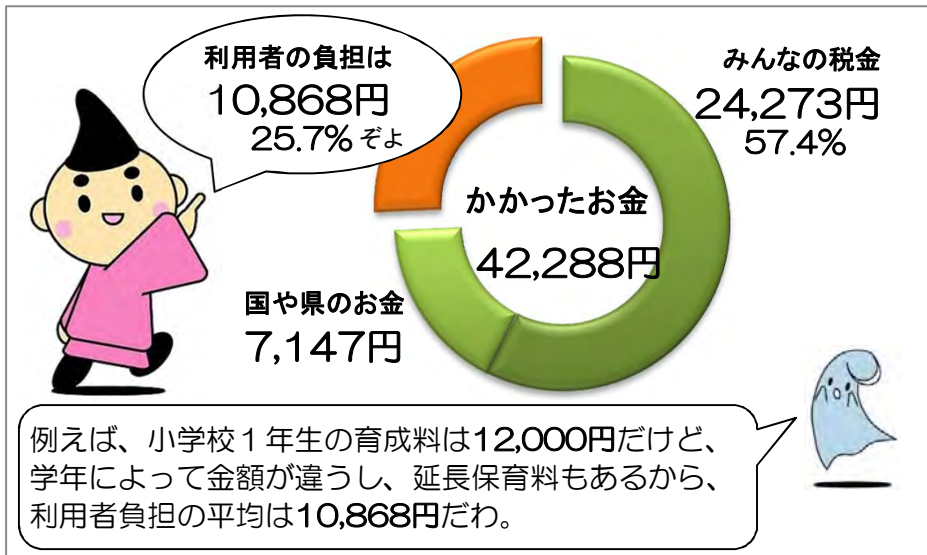
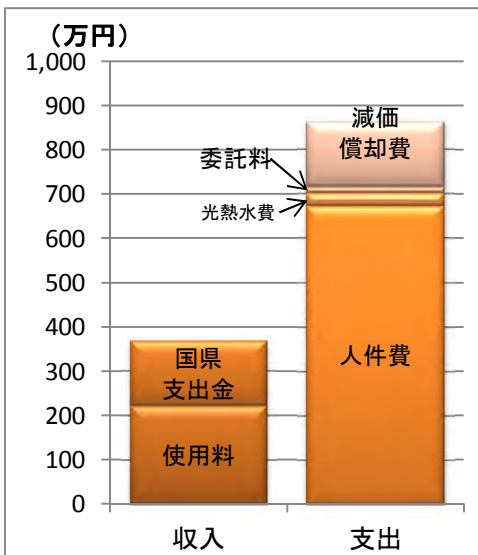
住所	汐見台3番11号	電話	0467-83-0006
開館時間	小学校の授業終了時～19時(学校の休業日は8時から)		
休館日	日曜日・祝日・12月29日～1月3日		
利用料金	あり	主な利用者	小学生
常駐職員数	3人 (常勤 1人、非常勤 2人、派遣等 0人)		

収入と支出

※3年間の平均です。

1ヶ月の利用にかかったお金

※3年間の平均です。



施設稼働率【在籍率】

年度	在籍率
H22	-
H23	22.9%
H24	25.7%

■稼働率の計算

$$\text{稼働率} = \frac{\text{在籍児の1年間の平均人数}}{\text{定員数}}$$

施設別調査票(平成25年4月1日現在)						施設番号	7-20				
施設名	香川第2児童クラブ(みずたまクラブ)				用途	児童クラブ					
所在地	香川一丁目30番51号				施設所管課	保育課					
■土地・建物情報											
施設総規模	敷地面積[m ²]	※賃借により使用			バリアフリー	建物名称	建築構造		建築年月日(取得日)	耐震性	
	建築面積[m ²]	※賃借により使用			無	本館	木造		-		
	延床面積[m ²]	148.62									
■施設運営情報											
設置目的	保護者が労働等により昼間家庭にいない小学校低学年児童の健全な育成を図るため				施設管理者	特定非営利活動法人ちがさき学童保育の会					
					施設運営者	特定非営利活動法人ちがさき学童保育の会					
設置根拠	茅ヶ崎市児童クラブ条例				指定管理導入年度	平成23年度					
開館時間	小学校の授業終了時～19時(学校の休業日は8時から)				指定管理期間	平成25年4月1日～平成29年3月31日					
休館日	日曜日・祝日・12月29日～1月3日				主な利用者	小学生					
使用料・手数料の法令規程	茅ヶ崎市児童クラブ条例				常駐職員数[人]	常勤職員	非常勤職員	派遣等	計		
施設管理方法	指定管理					2	2	0	4		
■事業情報											
自主事業(回数、参加者数)	ボウリング(児49名、指5名)、防災講演会(児40、指5名)、わんぱくランドへ遠足(児34名、指5名)										
特色のある設備・サービス	市内のどのクラブでも、同一のサービスが提供できるよう質の確保に努めています。										
委託業務	有 (主な業務 警備)										
■施設経費					■運営・利用状況						
収入(円)		平成22年度	平成23年度	平成24年度	平均		平成22年度	平成23年度	平成24年度	平均	
	使用料・手数料	-	2,173,800	5,587,900	3,880,850	常駐職員数[人]	-	4	4	4	
	国県支出金	-		2,037,000	2,037,000	4月1日の在籍児数[人]	-	42	52	47	
	その他収入	-	0	0	0	開館日数[日]	-	120	293	207	
	収入計(A)	-	2,173,800	7,624,900	5,917,850						
支出(円)	人件費	-	4,975,242	10,108,602	7,541,922	■利用状況[在籍率%]					
	光熱水費	-	110,818	306,422	208,620	名称	定員[人]	平成22年度	平成23年度	平成24年度	平均
	委託料	-	27,300	189,000	108,150	在籍率	67	-	68.7	77.6	73.2
	修繕費・工事請負費	-	5,266	5,266	5,266						
	主な建物の減価償却費	-	-	-	-						
	その他支出	-	3,600,000	3,600,000	3,600,000						
	支出計(B)	-	8,718,626	14,209,290	11,463,958						
	市の負担額(C)(B)-(A)	-	6,544,826	6,584,390	5,546,108						
	市の負担割合(C)÷(B)	-	75.1%	46.3%	48.4%						
	(参考)指定管理料	-	3,106,170	7,926,850	5,516,510						
■コスト分析[円]											
		平成22年度	平成23年度	平成24年度	平均						
	利用者1人当たり	-	207,586	273,256	243,914						
	m ² 1時間当たり	-	65	44	50						
■備考	※平成23年度は指定管理制度を導入した11月1日からの児童数、施設経費等です。※使用料には、減免対象家庭育成料等補填金(市支出金)が含まれています。内訳は、平成23年度418,000円、平成24年度587,000円です。※その他支出は、建物の賃借料です。※m ² 1時間当たりの算出は、開館時間を6時間としています。										



施設名	香川第2児童クラブ (みずたまクラブ)	運営者	特定非営利活動法人ちがさき学童保育の会	担当課	保育課
-----	------------------------	-----	---------------------	-----	-----

施設紹介

平成25年4月1日現在

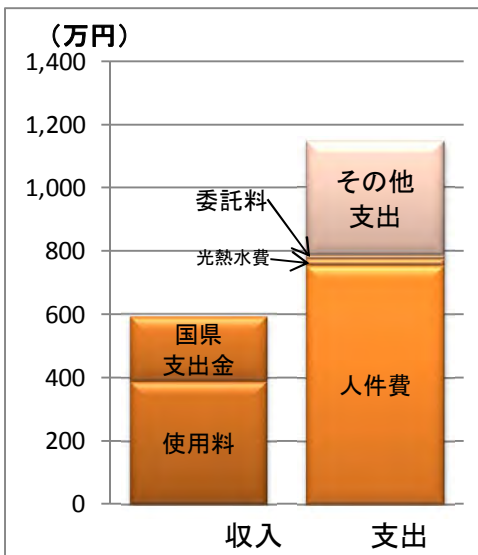
児童クラブは、働いている等の理由により、保護者が放課後家庭にいない児童に、遊びや生活の場を提供し、その健全な育成を図るための施設です。女性の社会進出が進む中、仕事と子育ての両立支援にも重要な役割を担っています。各クラブでは、子どもたちを心身ともに健やかに育てていくために、家庭や学校と連携を図りながら、日々の保育を行っています。

施設データ

住所	香川一丁目30番51号	電話	0467-51-4911
開館時間	小学校の授業終了時～19時(学校の休業日は8時から)		
休館日	日曜日・祝日・12月29日～1月3日		
利用料金	あり	主な利用者	小学生
常駐職員数	4人(常勤2人、非常勤2人、派遣等0人)		

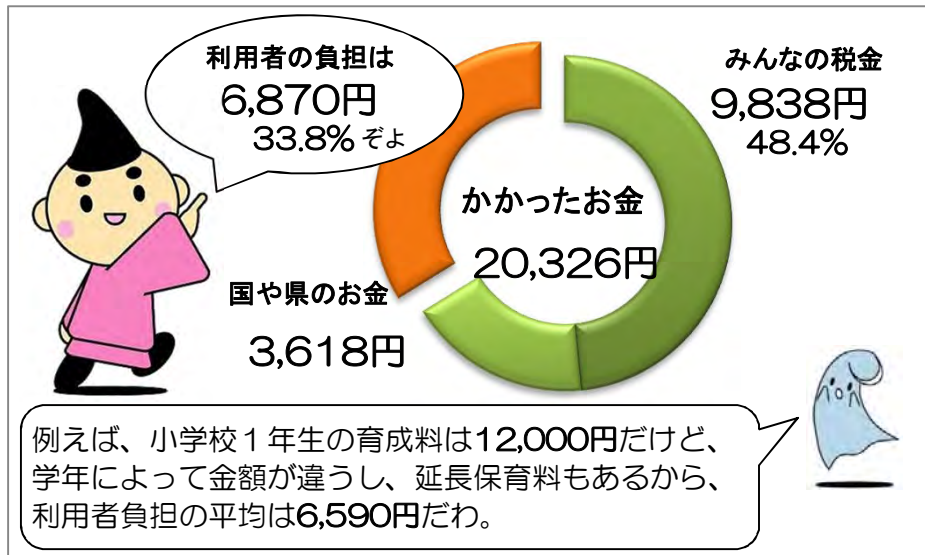
収入と支出

※3年間の平均です。



1ヶ月の利用にかかったお金

※3年間の平均です。



施設稼働率【在籍率】

年度	在籍率
H22	-
H23	68.7%
H24	77.6%

■稼働率の計算

$$\text{稼働率} = \frac{\text{在籍児の1年間の平均人数}}{\text{定員数}}$$



◆勤労市民会館 ダンシングデー

8 小学校 ・ 9 中学校

施設番号	施設名	施設番号	施設名
8-1	茅ヶ崎小学校	9-1	第一中学校
8-2	鶴嶺小学校	9-2	鶴嶺中学校
8-3	松林小学校	9-3	松林中学校
8-4	西浜小学校	9-4	西浜中学校
8-5	小出小学校	9-5	松浪中学校
8-6	松浪小学校	9-6	梅田中学校
8-7	梅田小学校	9-7	鶴が台中学校
8-8	香川小学校	9-8	浜須賀中学校
8-9	浜須賀小学校	9-9	北陽中学校
8-10	鶴が台小学校	9-10	中島中学校
8-11	柳島小学校	9-11	円蔵中学校
8-12	小和田小学校	9-12	赤羽根中学校
8-13	円蔵小学校	9-13	萩園中学校
8-14	今宿小学校		
8-15	室田小学校		
8-16	東海岸小学校		
8-17	浜之郷小学校		
8-18	緑が浜小学校		
8-19	汐見台小学校		

茅ヶ崎市には、**19校の小学校**と**13校の中学校**があります。

1年間にかかるお金は、**小学校全体で30億円**、**中学校全体で10億円**を超えています。

児童生徒1人当たり1ヶ月にかかったお金は、**小学校で2万円**程度、**中学校で1万5,000円**程度となっています。ただし、学校の先生などの給料は、そのほとんどを県が支払っているため、全てのお金ではありません。

施設別調査票(平成25年4月1日現在)				施設番号	8		
施設名	公立小学校		用途	教育施設			
所在地	-		施設所管課	教育総務課・教育施設課・学務課・学校教育指導課・教育センター			
■土地・建物情報		■運営・利用状況					
施設総規模	敷地面積[m]	332,232.00	平成24年度				
	建築面積[m]	-	5月1日の生徒数[人]	13,220			
	延床面積[m]	121,199.00	授業日数[日]	201			
■施設運営情報							
設置目的	各個人の有する能力を伸ばしつつ社会において自立的に生きる基礎を培い、また、必要とされる基本的な資質を養うこと		施設管理者	茅ヶ崎市			
			施設運営者	茅ヶ崎市			
設置根拠	地方自治法・学校教育法・茅ヶ崎市立学校設置条例		指定管理導入年度	-			
開校時間	8時30分～17時		指定管理期間	-			
休校日	土曜日・日曜日・祝日・学年始、夏季、秋季、冬季、学年末休業		主な利用者	子ども			
使用料・手数料の法令規程	-		学校職員数[人]	県費常勤	県費非常勤	市費常勤	市費非常勤
施設管理方法	直営			612	35	78	158
■事業情報							
自主事業(回数、参加者数)	-						
特色のあるサービス	-						
委託業務	有 (主な業務 警備、トイレ清掃、自家用電気工作物保守、プール循環濾過装置保守)						
■施設経費							
		平成24年度	説明				
収入(円)	使用料・手数料	1,094,047	※国県支出金は、主に大規模な修繕をする時に、国や県からもらったお金です。 ※その他収入は、主に大規模な修繕をする時の市債(国や銀行から借りたお金)です。				
	国県支出金	89,505,100					
	その他収入	156,833,061					
	収入計(A)	247,432,208					
支出(円)	【市費のみ】人件費	1,176,252,901	※人件費には、市が採用している先生など(市費負担教職員、栄養士、教育施設業務員、ふれあい補助員、心の教育相談員)のほか、市役所で学校の管理運営事務をしている市職員にかかるお金を含んでいます。				
	光熱水費	173,701,419					
	委託料	119,390,048	※人件費には、県が採用している先生など(県費負担教職員、栄養士)にかかるお金は含まれていません。 ※その他支出には、主に消耗品や備品、機器等のリース代があります。				
	修繕費・工事請負費	738,162,013					
	減価償却費	472,612,728					
	その他支出	629,259,316					
支出計(B)	3,309,378,425						
市の負担額(C) = (B) - (A)		3,061,946,217					
市の負担割合 = (C) / (B)		92.5%					
(参考) 指定管理料		-					
■コスト分析[円]							
		平成24年度					
生徒1人1ヶ月当たり		20,861					
㎡1時間当たり		16					
■備考							



施設名

公立小学校

運営者 茅ヶ崎市

担当課

教育総務課・教育施設課
学務課・学校教育指導課
教育センター

施設紹介

平成25年5月1日現在

茅ヶ崎市には、公立の小学校が19校あり、13,105人の子どもたちが通っています。

学校にいる教職員だけでなく、市役所にいる職員も、子どもたちが安全で快適に学校生活を過ごすことができるよう、壊れた校舎を直したり、必要な道具をそろえたり、教職員の健康管理をしたり、さまざまな事務をしています。豊かな人間性と自律性をはぐくむ教育を進めています。

施設データ

開校時間 8時30分～17時

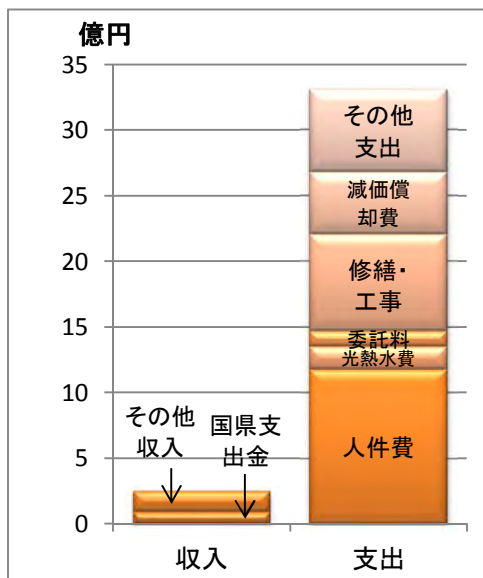
休校日 土曜日・日曜日・祝日・学年始、夏季、秋季、冬季、学年末休業

学校職員数 883人(県費常勤 612人、県費非常勤 35人、
市費常勤 78人、市費非常勤 158人)

※「県費」は、県が採用し、県が給与を支払っている職員(県費負担教職員)の人数です。

収入と支出

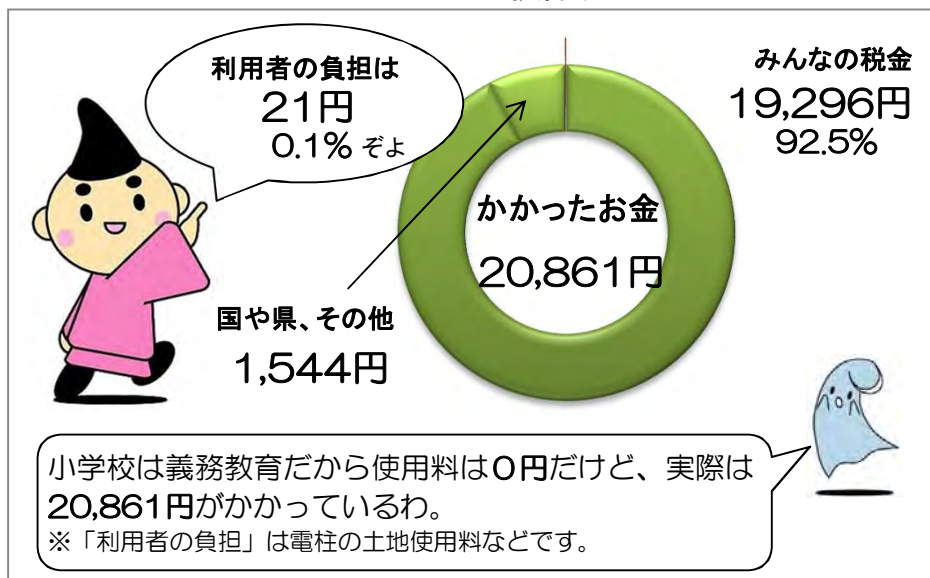
※平成24年度



1ヶ月の施設管理運営にかかったお金を

児童1人当たりに換算すると…

※平成24年度



施設別調査票(平成25年4月1日現在)				施設番号	9
施設名	公立中学校		用途	教育施設	
所在地	-		施設所管課	教育総務課・教育施設課・学務課・学校教育指導課・教育センター	
■土地・建物情報			■運営・利用状況		
施設総規模	敷地面積[m ²]	256,971.00	平成24年度		
	建築面積[m ²]	-	5月1日の生徒数[人]	6,072	
	延床面積[m ²]	68,926.00	授業日数[日]	202	
■施設運営情報					
設置目的	各個人の有する能力を伸ばしつつ社会において自立的に生きる基礎を培い、また、必要とされる基本的な資質を養うこと		施設管理者	茅ヶ崎市	
			施設運営者	茅ヶ崎市	
設置根拠	地方自治法・学校教育法・茅ヶ崎市立学校設置条例		指定管理導入年度	-	
開校時間	8時30分～17時		指定管理期間	-	
休校日	土曜日・日曜日・祝日・学年始、夏季、秋季、冬季、学年末休業		主な利用者	子ども	
使用料・手数料の法令規程	-		学校職員数[人]	県費常勤	県費非常勤
施設管理方法	直営			市費常勤	市費非常勤
			371	21	19 48
■事業情報					
自主事業(回数、参加者数)	-				
特色のあるサービス	-				
委託業務	有 (主な業務 警備、トイレ清掃、自家用電気工作物保守、プール循環濾過装置保守)				
■施設経費					
		平成24年度	説明		
収入(円)	使用料・手数料	913,624	※国県支出金は、主に大規模な修繕をする時に、国や県からもらったお金です。 ※その他収入は、主に大規模な修繕をする時の市債(国や銀行から借りたお金)です。		
	国県支出金	3,455,700			
	その他収入	6,305,656			
	収入計(A)	10,674,980			
支出(円)	【市費のみ】人件費	328,700,193	※人件費には、市が採用している先生など(市費負担教職員、教育施設業務員、ふれあい補助員、心の教育相談員)のほか、市役所で学校の管理運営事務をしている市職員にかかるお金を含んでいます。		
	光熱水費	55,837,734			
	委託料	53,948,249	※人件費には、県が採用している先生など(県費負担教職員)にかかるお金は含まれていません。		
	修繕費・工事請負費	169,387,225			
	減価償却費	234,049,896	※その他支出には、主に消耗品や備品、機器等のリース代があります。		
	その他支出	313,237,656			
	支出計(B)	1,155,160,953			
市の負担額(C) = (B) - (A)		1,144,485,973			
市の負担割合 = (C) / (B)		99.1%			
(参考)指定管理料		-			
■コスト分析[円]					
		平成24年度			
生徒1人1ヶ月当たり		15,854			
㎡1時間当たり		10			
■備考					



施設名

公立中学校

運営者 茅ヶ崎市

担当課

教育総務課・教育施設課
学務課・学校教育指導課
教育センター

施設紹介

平成25年5月1日現在

茅ヶ崎市には、公立の中学校が13校あり、6,152人の子どもたちが通っています。

学校にいる教職員だけでなく、市役所にいる職員も、子どもたちが安全で快適に学校生活を過ごすことができるよう、壊れた校舎を直したり、必要な道具をそろえたり、教職員の健康管理をしたり、さまざまな事務をしています。豊かな人間性と自律性をはぐくむ教育を進めています。

施設データ

開校時間 8時30分～17時

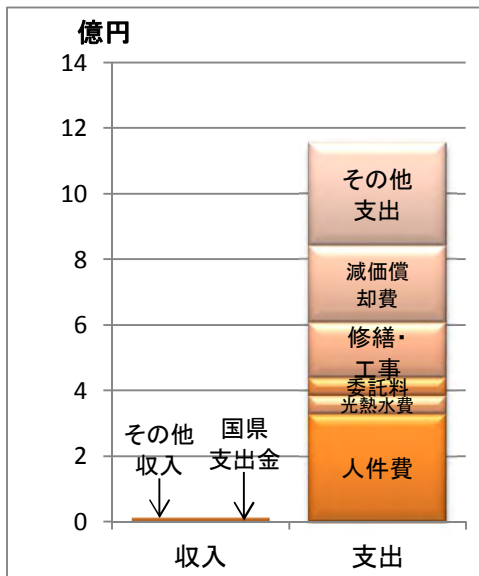
休校日 土曜日・日曜日・祝日・学年始、夏季、秋季、冬季、学年末休業

学校職員数 459人（県費常勤371人、県費非常勤21人、
市費常勤19人、市費非常勤48人）

※「県費」は、県が採用し、県が給与を支払っている職員（県費負担教職員）の人数です。

収入と支出

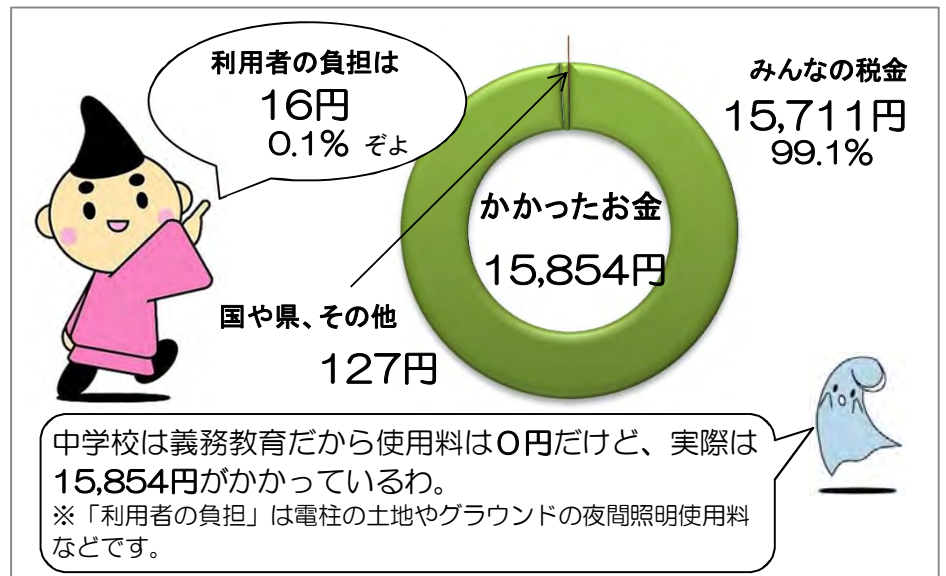
※平成24年度



1ヶ月の施設管理運営にかかったお金を

生徒1人当たりで換算すると…

※平成24年度



ちがさ貴族 波の精霊
えぼし麻呂 & ミーナ



施設別調査票(平成25年4月1日現在)					施設番号		10-1				
施設名		消防本部・消防署・通信指令庁舎			用途		消防施設				
所在地		矢畑1280番地3			施設所管課		消防総務課				
■土地・建物情報											
施設総規模	敷地面積[m]	2,671.08	バリアフリー								
	建築面積[m]	1,354.12	無								
	延床面積[m]	2,401.93									
■施設運営情報											
設置目的		市民の生命、身体及び財産を火災から保護し、水害・火災・地震等による被害を防ぎ、軽減させ、傷病者の搬送を適切に行うため			施設管理者		茅ヶ崎市				
					施設運営者		茅ヶ崎市				
設置根拠		消防組織法・茅ヶ崎市消防本部等設置条例・茅ヶ崎市消防署組織等規程			指定管理導入年度		-				
開館時間		終日			指定管理期間		-				
休館日		なし			主な利用者		市民				
使用料・手数料の法令規程		-			常駐職員数[人]		常勤職員	非常勤職員	派遣等	計	
施設管理方法		直営					56	1	0	57	
■事業情報											
自主事業(回数、参加者数)		消防フェスティバル、普通救命講習会等									
特色のある設備・サービス		専属の救助隊を配置、はしご車を配置									
委託業務		有 (主な業務 清掃、自家用電気工作物保安業務等)									
■施設経費					■運営・利用状況						
		平成22年度	平成23年度	平成24年度	平均			平成22年度	平成23年度	平成24年度	平均
収入(円)	使用料・手数料	1,011,880	1,056,760	1,259,350	1,109,330	常駐職員数[人]		57	58	58	58
	国県支出金	21,309,000	7,824,015	27,307,000	18,813,338	4月1日の人口[人]		234,412	235,419	235,903	235,245
	その他収入	4,849,251	14,000,882	18,169,292	12,339,808	開館日数[日]		365	366	365	365
	収入計(A)	27,170,131	22,881,657	46,735,642	32,262,477						
支出(円)	人件費	1,040,600,000	1,032,000,000	1,023,400,000	1,032,000,000	■利用状況[1日当たりの119番入電件数]					
	光熱水費	8,221,268	7,718,448	7,829,277	7,922,998			平成22年度	平成23年度	平成24年度	平均
	委託料	10,319,190	43,240,320	42,018,338	31,859,283	1日当たりの119番件数		33.7	35.9	36.5	35.4
	修繕費・工事請負費	43,311,957	43,311,957	43,311,957	43,311,957	■建物情報					
	主な建物の減価償却費	4,654,627	4,654,627	4,654,627	4,654,627	建物名称		建築構造	建築年月日(取得日)	耐震性	
	その他支出	117,064,716	156,499,683	257,436,286	177,000,228	消防本部棟		鉄骨コンクリート造	S56.3.9	有	
支出計(B)	1,224,171,758	1,287,425,035	1,378,650,485	1,296,749,093	本署棟		鉄筋コンクリート造	S43.11.13	有		
市の負担額(C)(B)-(A)	1,197,001,627	1,264,543,378	1,331,914,843	1,264,486,616	通信指令庁舎		鉄筋コンクリート造	S62.3.5	有		
市の負担割合(C)÷(B)	97.8%	98.2%	96.6%	97.5%							
(参考)指定管理料	-	-	-	-							
■コスト分析[円]											
		平成22年度	平成23年度	平成24年度	平均						
人口1人当たり		5,222	5,469	5,844	5,512						
㎡1時間当たり		58	61	66	62						
■備考		※平成24年度は、消防通信設備を更新したため、その他支出が大きくなっています。 ※1日当たりの119番件数は、茅ヶ崎市全体の件数です。									



施設名 消防本部・消防署・通信指令庁舎 運営者 茅ヶ崎市

担当課 消防総務課

施設紹介

平成25年4月1日現在

消防本部・消防署・通信指令庁舎には消防本部・消防署・消防団本部が設置され、茅ヶ崎市における消防活動の拠点となっています。火災、風水害などの災害や交通事故、海や川の事故などで人を助けるために出動します。また、ケガをした人や急病の人に応急処置をして、病院へ搬送します。

消防署には、消防ポンプ自動車、救急車に加え救助工作車や35mはしご車を配置しています。

施設データ

住所 矢畑1280番地3

電話 0467-85-4591

開館時間 終日

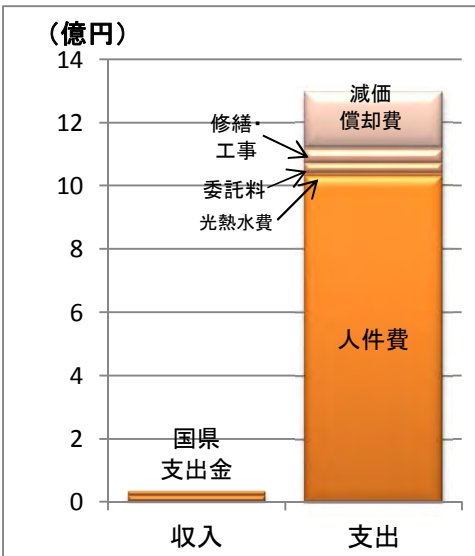
休館日 なし

利用料金 なし

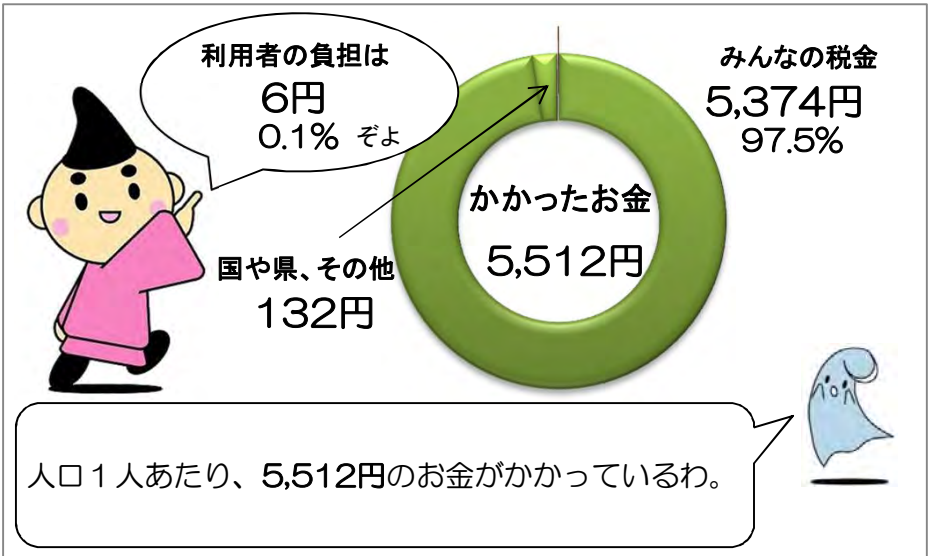
主な利用者 市民

常駐職員数 57 人 (常勤 56 人、非常勤 1 人、派遣等 0 人)

収入と支出 ※3年間の平均です。



人口1人にかかったお金 ※3年間の平均です。



施設稼働率【1日当たりの119番件数】

年度	1日当たりの119番件数
H22	34件
H23	36件
H24	37件

■稼働率の計算

$$\text{稼働率} = \frac{\text{1年間の119番入電件数}}{\text{365日(閏年は366日)}}$$

施設別調査票(平成25年4月1日現在)						施設番号	10-2			
施設名	消防署海岸出張所				用途	消防施設				
所在地	中海岸四丁目2番41号				施設所管課	消防総務課				
■土地・建物情報										
施設総規模	敷地面積[m ²]	778.33	バリアフリー	建物名称	建築構造	建築年月日(取得日)	耐震性			
	建築面積[m ²]	344.58	無	本館	鉄筋コンクリート造	H12.10.23	有			
	延床面積[m ²]	541.44								
■施設運営情報										
設置目的	市民の生命、身体及び財産を火災から保護し、水害・火災・地震等による被害を防止、軽減させ、傷病者の搬送を適切に行うため			施設管理者	茅ヶ崎市					
				施設運営者	茅ヶ崎市					
設置根拠	消防組織法・茅ヶ崎市消防署組織等規程			指定管理導入年度	-					
開館時間	終日			指定管理期間	-					
休館日	なし			主な利用者	市民					
使用料・手数料の法令規程	-			常駐職員数[人]	常勤職員	非常勤職員	派遣等	計		
施設管理方法	直営				9	0	0	9		
■事業情報										
自主事業(回数、参加者数)	-									
特色のある設備・サービス	水難救助に係る部隊を兼務で配置、はしご車を配置									
委託業務	有 (主な業務 清掃、自家用電気工作物保安業務等)									
■施設経費					■運営・利用状況					
	平成22年度	平成23年度	平成24年度	平均		平成22年度	平成23年度	平成24年度	平均	
収入(円)	使用料・手数料	0	0	0	0	常駐職員数[人]	9	9	9	9
	国県支出金	42,119,000	0	0	14,039,667	4月1日の人口[人]	234,412	235,419	235,903	235,245
	その他収入	44,665	57,822	58,661	53,716	開館日数[日]	365	366	365	365
	収入計(A)	42,163,665	57,822	58,661	14,093,383					
支出(円)	人件費	240,800,000	240,800,000	240,800,000	240,800,000	■利用状況[1日当たりの119番入電件数]				
	光熱水費	1,947,271	1,851,669	1,946,680	1,915,207		平成22年度	平成23年度	平成24年度	平均
	委託料	1,685,711	1,498,472	1,438,865	1,541,016	1日当たりの119番件数	33.7	35.9	36.5	35.4
	修繕費・工事請負費	2,003,087	2,003,087	2,003,087	2,003,087					
	主な建物の減価償却費	3,305,742	3,305,742	3,305,742	3,305,742					
	その他支出	88,471,929	93,501,531	6,424,369	62,799,276					
支出計(B)	338,213,740	342,960,501	255,918,743	312,364,328						
市の負担額(C)(B)-(A)	296,050,075	342,902,679	255,860,082	298,270,946						
市の負担割合(C)÷(B)	87.5%	100.0%	100.0%	95.5%						
(参考)指定管理料	-	-	-	-						
■コスト分析[円]										
	平成22年度	平成23年度	平成24年度	平均						
人口1人当たり	1,443	1,457	1,085	1,328						
m ² 1時間当たり	71	72	54	66						
■備考	※平成22、23年度は、消防車を購入したため、その他支出が大きくなっています。 ※1日当たりの119番件数は、茅ヶ崎市全体の件数です。									



施設名

消防署海岸出張所

運営者 茅ヶ崎市

担当課 消防総務課

施設紹介

平成25年4月1日現在

茅ヶ崎市における消防活動の拠点となっている消防署庁舎のほか、5つの出張所が点在しています。出張所では、市内各地で発生する火災や救急・救助活動に素早く対応できるよう、署員が待機しています。火災、風水害などの災害や交通事故、海や川の事故などで人を助けるために出動します。また、ケガをした人や急病の人に応急処置をして、病院へ搬送します。海岸出張所には、消防ポンプ自動車、救急車に加え水難救助工作車、屈折はしご車を配置しています。

施設データ

住所

中海岸四丁目2番41号

電話

0467-83-3311

開館時間

終日

休館日

なし

利用料金

なし

主な利用者

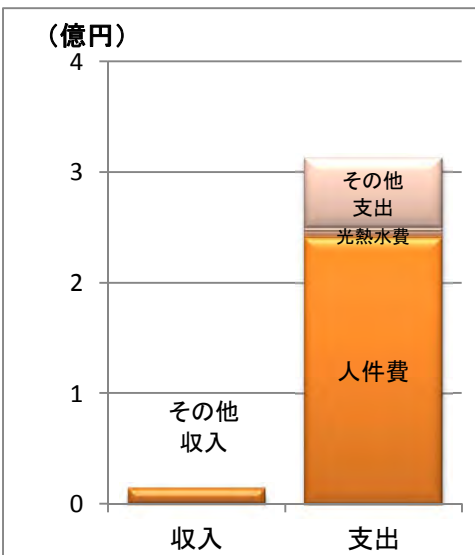
市民

常駐職員数

9人（常勤 9人、非常勤 0人、派遣等 0人）

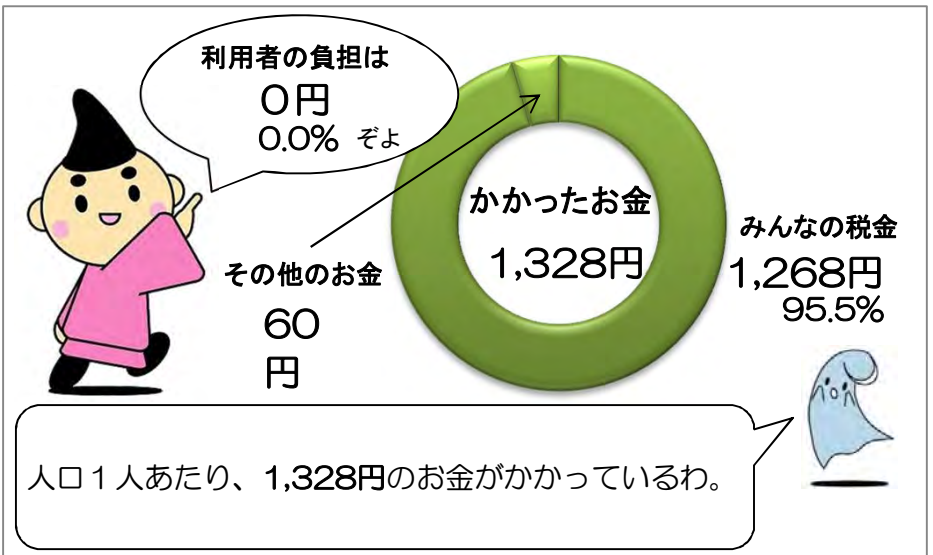
収入と支出

※3年間の平均です。



人口1人にかかったお金

※3年間の平均です。



施設稼働率【1日当たりの119番件数】

年度	1日当たりの119番件数
H22	34件
H23	36件
H24	37件

■稼働率の計算

$$\text{稼働率} = \frac{\text{1年間の119番入電件数}}{\text{365日（閏年は366日）}}$$

施設別調査票(平成25年4月1日現在)						施設番号	10-3			
施設名	消防署小和田出張所				用途	消防施設				
所在地	松浪二丁目3番37号				施設所管課	消防総務課				
■土地・建物情報										
施設総規模	敷地面積[m ²]	879.33	バリアフリー	建物名称	建築構造	建築年月日(取得日)	耐震性			
	建築面積[m ²]	194.98	無	本館	鉄筋コンクリート造	S40.12.24	有			
	延床面積[m ²]	363.05		増築棟(西)	鉄骨コンクリート造	H2.3.23	有			
■施設運営情報										
設置目的	市民の生命、身体及び財産を火災から保護し、水害・火災・地震等による被害を防ぎ、軽減させ、傷病者の搬送を適切に行うため			施設管理者	茅ヶ崎市					
				施設運営者	茅ヶ崎市					
設置根拠	消防組織法・茅ヶ崎市消防署組織等規程			指定管理導入年度	-					
開館時間	終日			指定管理期間	-					
休館日	なし			主な利用者	市民					
使用料・手数料の法令規程	-			常駐職員数[人]	常勤職員	非常勤職員	派遣等	計		
施設管理方法	直営				7	0	0	7		
■事業情報										
自主事業(回数、参加者数)	-									
特色のある設備・サービス	救助に係る部隊を兼務で配置									
委託業務	有 (主な業務 清掃、自家用電気工作物保安業務等)									
■施設経費					■運営・利用状況					
収入(円)		平成22年度	平成23年度	平成24年度	平均		平成22年度	平成23年度	平成24年度	平均
	使用料・手数料	0	0	0	0	常駐職員数[人]	7	7	7	7
	国県支出金	0	0	0	0	4月1日の人口[人]	234,412	235,419	235,903	235,245
	その他収入	50,318	52,843	10,056,406	3,386,522	開館日数[日]	365	366	365	365
収入計(A)	50,318	52,843	10,056,406	3,386,522						
支出(円)	人件費	189,200,000	189,200,000	189,200,000	189,200,000	■利用状況[1日当たりの119番入電件数]				
	光熱水費	1,410,454	1,363,785	1,434,584	1,402,941		平成22年度	平成23年度	平成24年度	平均
	委託料	1,168,556	1,112,625	1,101,887	1,127,689	1日当たりの119番件数	33.7	35.9	36.5	35.4
	修繕費・工事請負費	598,442	598,442	598,442	598,442					
	主な建物の減価償却費	1,200,207	1,200,207	1,200,207	1,200,207					
	その他支出	5,015,572	5,000,909	31,065,642	13,694,041					
支出計(B)	198,593,231	198,475,968	224,600,762	207,223,320						
市の負担額(C)(B)-(A)	198,542,913	198,423,125	214,544,356	203,836,798						
市の負担割合(C)÷(B)	100.0%	100.0%	95.5%	98.4%						
(参考)指定管理料	-	-	-	-						
■コスト分析[円]										
	平成22年度	平成23年度	平成24年度	平均						
人口1人当たり	847	843	952	881						
m ² 1時間当たり	62	62	71	65						
■備考	※平成24年度は、消防車を購入したため、その他支出が大きくなっています。 ※1日当たりの119番件数は、茅ヶ崎市全体の件数です。									



施設名 消防署小和田出張所

運営者 茅ヶ崎市

担当課 消防総務課

施設紹介

平成25年4月1日現在

茅ヶ崎市における消防活動の拠点となっている消防署庁舎のほか、5つの出張所が点在しています。出張所では、市内各地で発生する火災や救急・救助活動に素早く対応できるよう、署員が待機しています。火災、風水害などの災害や交通事故、海や川の事故などで人を助けるために出動します。また、ケガをした人や急病の人に応急処置をして、病院へ搬送します。小和田出張所には、消防ポンプ自動車、救急車を配置しています。

施設データ

住所 松浪二丁目3番37号

電話 0467-82-8300

開館時間 終日

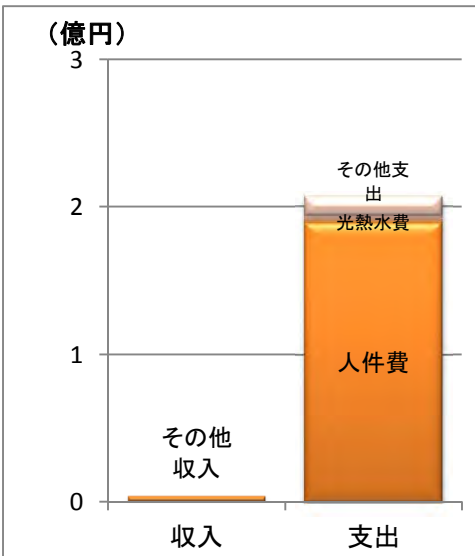
休館日 なし

利用料金 なし

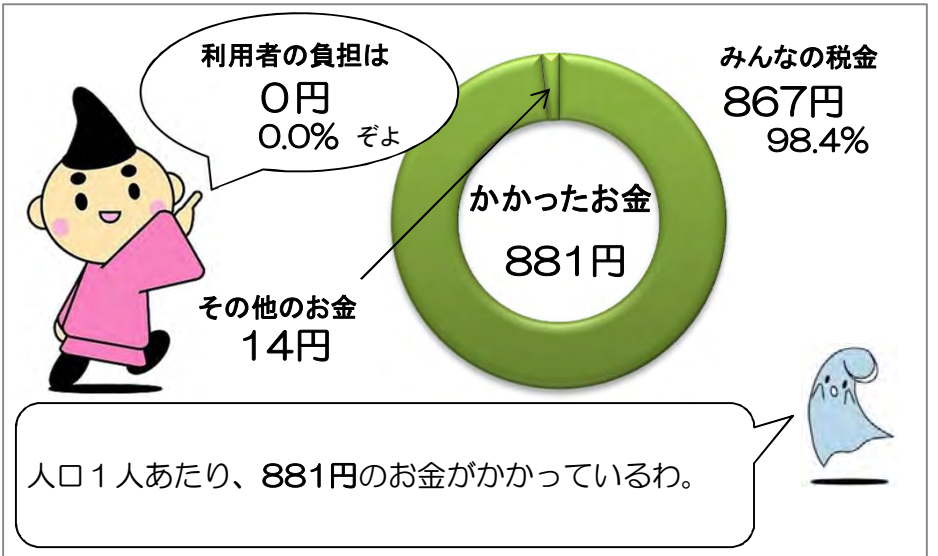
主な利用者 市民

常駐職員数 7人（常勤 7人、非常勤 0人、派遣等 0人）

収入と支出 ※3年間の平均です。



人口1人にかかったお金 ※3年間の平均です。



施設稼働率 【1日当たりの119番件数】

年度	1日当たりの119番件数
H22	34件
H23	36件
H24	37件

■稼働率の計算

$$\text{稼働率} = \frac{\text{1年間の119番入電件数}}{\text{365日 (閏年は366日)}}$$

施設別調査票(平成25年4月1日現在)						施設番号	10-4			
施設名	消防署小出出張所				用途	消防施設				
所在地	行谷1090番地8				施設所管課	消防総務課				
■土地・建物情報										
施設総規模	敷地面積[m ²]	722.39	バリアフリー	建物名称	建築構造	建築年月日(取得日)	耐震性			
	建築面積[m ²]	202.97	無	本館	鉄骨コンクリート造	S61.3.25	有			
	延床面積[m ²]	386.57								
■施設運営情報										
設置目的	市民の生命、身体及び財産を火災から保護し、水害・火災・地震等による被害を防ぎ、軽減させ、傷病者の搬送を適切に行うため			施設管理者	茅ヶ崎市					
				施設運営者	茅ヶ崎市					
設置根拠	消防組織法・茅ヶ崎市消防署組織等規程			指定管理導入年度	-					
開館時間	終日			指定管理期間	-					
休館日	なし			主な利用者	市民					
使用料・手数料の法令規程	-			常駐職員数[人]	常勤職員	非常勤職員	派遣等	計		
施設管理方法	直営				7	0	0	7		
■事業情報										
自主事業(回数、参加者数)	-									
特色のある設備・サービス	-									
委託業務	有 (主な業務 清掃、自家用電気工作物保安業務等)									
■施設経費					■運営・利用状況					
収入(円)		平成22年度	平成23年度	平成24年度	平均		平成22年度	平成23年度	平成24年度	平均
	使用料・手数料	0	0	0	0	常駐職員数[人]	7	7	7	7
	国県支出金	0	0	0	0	4月1日の人口[人]	234,412	235,419	235,903	235,245
	その他収入	53,318	72,476	69,152	64,982	開館日数[日]	365	366	365	365
収入計(A)	53,318	72,476	69,152	64,982						
支出(円)	人件費	189,200,000	189,200,000	189,200,000	189,200,000	■利用状況[1日当たりの119番入電件数]				
	光熱水費	1,217,025	1,067,729	1,180,451	1,155,068		平成22年度	平成23年度	平成24年度	平均
	委託料	1,219,880	1,163,949	1,165,811	1,183,213	1日当たりの119番件数	33.7	35.9	36.5	35.4
	修繕費・工事請負費	518,340	518,340	518,340	518,340					
	主な建物の減価償却費	1,332,000	1,332,000	1,332,000	1,332,000					
	その他支出	5,177,207	5,176,325	5,273,064	5,208,865					
支出計(B)	198,664,452	198,458,343	198,669,666	198,597,487						
市の負担額(C)(B)-(A)	198,611,134	198,385,867	198,600,514	198,532,505						
市の負担割合(C)÷(B)	100.0%	100.0%	100.0%	100.0%						
(参考)指定管理料	-	-	-	-						
■コスト分析[円]										
	平成22年度	平成23年度	平成24年度	平均						
人口1人当たり	848	843	842	844						
m ² 1時間当たり	59	58	59	59						
■備考	※1日当たりの119番件数は、茅ヶ崎市全体の件数です。									



施設名

消防署小出出張所

運営者 茅ヶ崎市

担当課 消防総務課

施設紹介

平成25年4月1日現在

茅ヶ崎市における消防活動の拠点となっている消防署庁舎のほか、5つの出張所が点在しています。出張所では、市内各地で発生する火災や救急・救助活動に素早く対応できるよう、署員が待機しています。火災、風水害などの災害や交通事故、海や川の事故などで人を助けるために出動します。また、ケガをした人や急病の人に応急処置をして、病院へ搬送します。小出出張所には、消防ポンプ自動車、救急車を配置しています。

施設データ

住所

行谷1090番地8

電話

0467-53-3004

開館時間

終日

休館日

なし

利用料金

なし

主な利用者

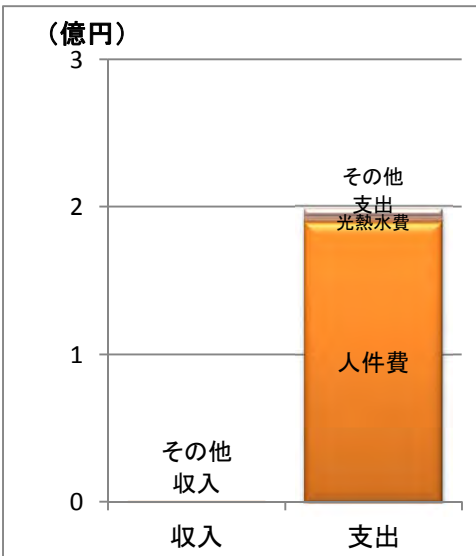
市民

常駐職員数

7人（常勤 7人、非常勤 0人、派遣等 0人）

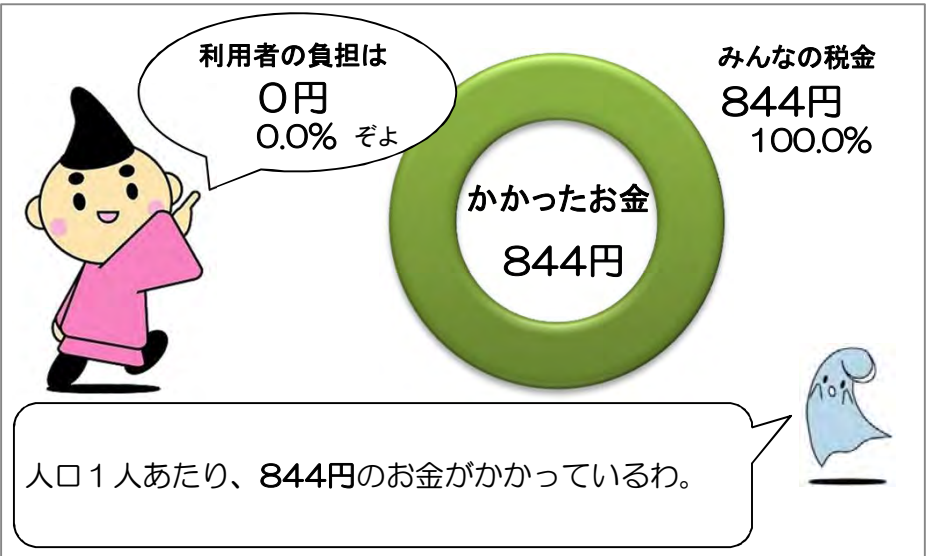
収入と支出

※3年間の平均です。



人口1人にかかったお金

※3年間の平均です。



施設稼働率【1日当たりの119番件数】

年度	1日当たりの119番件数
H22	34件
H23	36件
H24	37件

■稼働率の計算

$$\text{稼働率} = \frac{\text{1年間の119番入電件数}}{\text{365日(閏年は366日)}}$$

施設別調査票(平成25年4月1日現在)						施設番号	10-5			
施設名	消防署鶴嶺出張所				用途	消防施設				
所在地	今宿911番地6				施設所管課	消防総務課				
■土地・建物情報										
施設総規模	敷地面積[m ²]	655.19	バリアフリー	建物名称	建築構造	建築年月日(取得日)	耐震性			
	建築面積[m ²]	252.99	無	本館	鉄筋コンクリート造	H3.3.27	有			
	延床面積[m ²]	408.82								
■施設運営情報										
設置目的	市民の生命、身体及び財産を火災から保護し、水害・火災・地震等による被害を防ぎ、軽減させ、傷病者の搬送を適切に行うため			施設管理者	茅ヶ崎市					
				施設運営者	茅ヶ崎市					
設置根拠	消防組織法・茅ヶ崎市消防署組織等規程			指定管理導入年度	-					
開館時間	終日			指定管理期間	-					
休館日	なし			主な利用者	市民					
使用料・手数料の法令規程	-			常駐職員数[人]	常勤職員	非常勤職員	派遣等	計		
施設管理方法	直営				7	0	0	7		
■事業情報										
自主事業(回数、参加者数)	-									
特色のある設備・サービス	水難救助に係る部隊を兼務で配置									
委託業務	有 (主な業務 清掃、自家用電気工作物保安業務等)									
■施設経費					■運営・利用状況					
	平成22年度	平成23年度	平成24年度	平均		平成22年度	平成23年度	平成24年度	平均	
収入(円)	使用料・手数料	0	0	0	0	常駐職員数[人]	7	7	7	7
	国県支出金	14,081,000	0	0	4,693,667	4月1日の人口[人]	234,412	235,419	235,903	235,245
	その他収入	72,256	71,551	78,486	74,098	開館日数[日]	365	366	365	365
	収入計(A)	14,153,256	71,551	78,486	4,767,764					
支出(円)	人件費	189,200,000	189,200,000	189,200,000	189,200,000	■利用状況[1日当たりの119番入電件数]				
	光熱水費	1,733,508	1,625,452	1,760,474	1,706,478		平成22年度	平成23年度	平成24年度	平均
	委託料	1,249,931	1,194,000	1,153,862	1,199,264	1日当たりの119番件数	33.7	35.9	36.5	35.4
	修繕費・工事請負費	1,064,637	1,064,637	1,064,637	1,064,637					
	主な建物の減価償却費	2,603,943	2,603,943	2,603,943	2,603,943					
	その他支出	37,469,691	5,000,909	6,953,612	16,474,737					
支出計(B)	233,321,710	200,688,941	202,736,528	212,249,060						
市の負担額(C)(B)-(A)	219,168,454	200,617,390	202,658,042	207,481,295						
市の負担割合(C)÷(B)	93.9%	100.0%	100.0%	97.8%						
(参考)指定管理料	-	-	-	-						
■コスト分析[円]										
	平成22年度	平成23年度	平成24年度	平均						
人口1人当たり	995	852	859	902						
m ² 1時間当たり	65	56	57	59						
■備考	※平成22年度は、消防車を購入したため、その他支出が大きくなっています。 ※1日当たりの119番件数は、茅ヶ崎市全体の件数です。									



施設名

消防署鶴嶺出張所

運営者 茅ヶ崎市

担当課 消防総務課

施設紹介

平成25年4月1日現在

茅ヶ崎市における消防活動の拠点となっている消防署庁舎のほか、5つの出張所が点在しています。出張所では、市内各地で発生する火災や救急・救助活動に素早く対応できるよう、署員が待機しています。火災、風水害などの災害や交通事故、海や川の事故などで人を助けるために出動します。また、ケガをした人や急病の人に応急処置をして、病院へ搬送します。鶴嶺出張所には、水上バイクをけん引できる消防ポンプ自動車、救急車を配置しています。

施設データ

住所

今宿911番地6

電話

0467-85-8811

開館時間

終日

休館日

なし

利用料金

なし

主な利用者

市民

常駐職員数

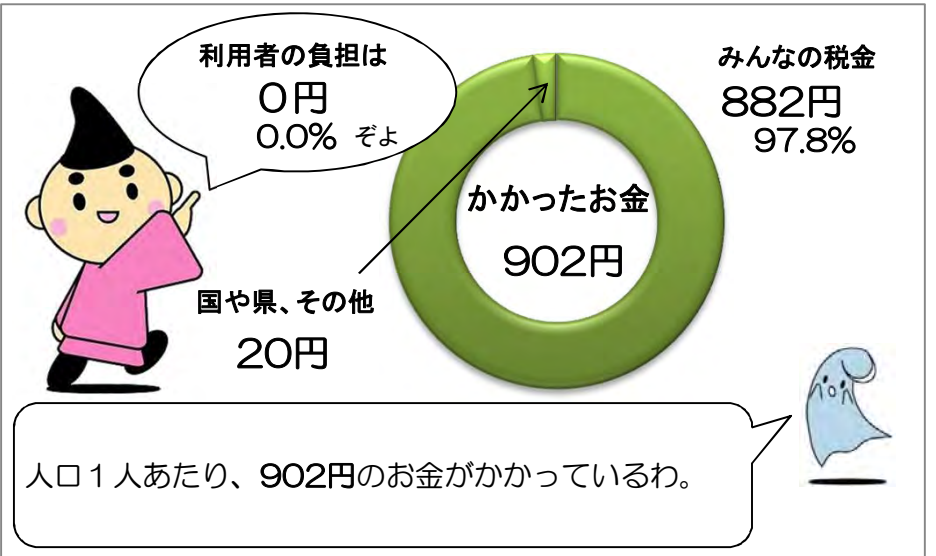
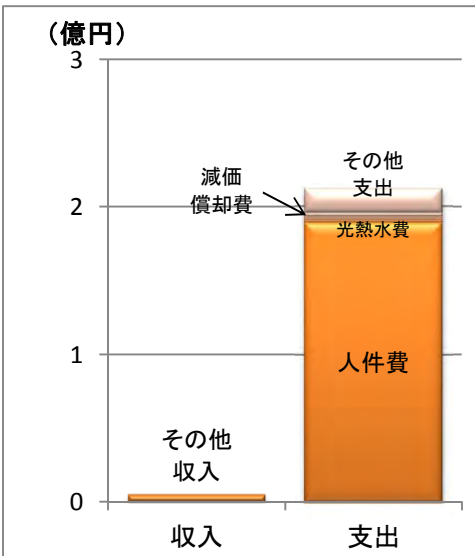
7人（常勤 7人、非常勤 0人、派遣等 0人）

収入と支出

※3年間の平均です。

人口1人にかかったお金

※3年間の平均です。



施設稼働率【1日当たりの119番件数】

年度	1日当たりの119番件数
H22	34件
H23	36件
H24	37件

■稼働率の計算

$$\text{稼働率} = \frac{\text{1年間の119番入電件数}}{\text{365日（閏年は366日）}}$$

施設別調査票(平成25年4月1日現在)						施設番号	10-6				
施設名	消防署松林出張所				用途	消防施設					
所在地	赤羽根338番地1				施設所管課	消防総務課					
■土地・建物情報											
施設 総 規 模	敷地面積[m ²]	1,359.38 ※ふれあい活動ホーム赤羽根と併設			バリアフリー	建物名称	建築構造		建築年月日 (取得日)	耐震性	
	建築面積[m ²]	267.00			無	本館	鉄筋コンクリート造		H5.3.22	有	
	延床面積[m ²]	423.40 ※消防署の面積									
■施設運営情報											
設置目的	市民の生命、身体及び財産を火災から保護し、水害・火災・地震等による被害を防ぎ、軽減させ、傷病者の搬送を適切に行うため				施設管理者	茅ヶ崎市					
					施設運営者	茅ヶ崎市					
設置根拠	消防組織法・茅ヶ崎市消防署組織等規程				指定管理導入年度	-					
開館時間	終日				指定管理期間	-					
休館日	なし				主な利用者	市民					
使用料・手数料 の法令規程	-				常駐職員数[人]	常勤職員	非常勤職員	派遣等	計		
施設管理方法	直営					7	0	0	7		
■事業情報											
自主事業(回数、参加者数)	-										
特色のある設備・サービス	-										
委託業務	有 (主な業務 清掃、自家用電気工作物保安業務等)										
■施設経費					■運営・利用状況						
	平成22年度	平成23年度	平成24年度	平均		平成22年度	平成23年度	平成24年度	平均		
収入 (円)	使用料・手数料	0	0	0	0	常駐職員数[人]	7	7	7	7	
	国県支出金	0	0	0	0	4月1日の人口[人]	234,412	235,419	235,903	235,245	
	その他収入	1,031,163	1,046,459	1,133,860	1,070,494	開館日数[日]	365	366	365	365	
	収入計(A)	1,031,163	1,046,459	1,133,860	1,070,494						
支出 (円)	人件費	189,200,000	189,200,000	189,200,000	189,200,000	■利用状況[1日当たりの119番入電件数]					
	光熱水費	2,718,054	2,736,614	2,980,192	2,811,620		平成22年度	平成23年度	平成24年度	平均	
	委託料	1,524,317	1,468,386	1,457,648	1,483,450	1日当たりの119番件数	33.7	35.9	36.5	35.4	
	修繕費・ 工事請負費	962,959	962,959	962,959	962,959						
	主な建物の 減価償却費	3,506,229	3,506,229	3,506,229	3,506,229						
	その他支出	5,401,615	5,427,196	5,496,284	5,441,698						
支出計(B)	203,313,174	203,301,384	203,603,312	203,405,957							
市の負担額(C) (B)-(A)	202,282,011	202,254,925	202,469,452	202,335,463							
市の負担割合 (C)÷(B)	99.5%	99.5%	99.4%	99.5%							
(参考)指定管理料	-	-	-	-							
■コスト分析[円]											
	平成22年度	平成23年度	平成24年度	平均							
人口1人当たり	867	864	863	865							
m ² 1時間当たり	55	55	55	55							
■備考	※1日当たりの119番件数は、茅ヶ崎市全体の件数です。										



施設名

消防署松林出張所

運営者 茅ヶ崎市

担当課 消防総務課

施設紹介

平成25年4月1日現在

茅ヶ崎市における消防活動の拠点となっている消防署庁舎のほか、5つの出張所が点在しています。出張所では、市内各地で発生する火災や救急・救助活動に素早く対応できるよう、署員が待機しています。火災、風水害などの災害や交通事故、海や川の事故などで人を助けるために出動します。また、ケガをした人や急病の人に応急処置をして、病院へ搬送します。松林出張所には、消防ポンプ自動車、救急車を配置しています。

施設データ

住所

赤羽根338番地1

電話

0467-52-1230

開館時間

終日

休館日

なし

利用料金

なし

主な利用者

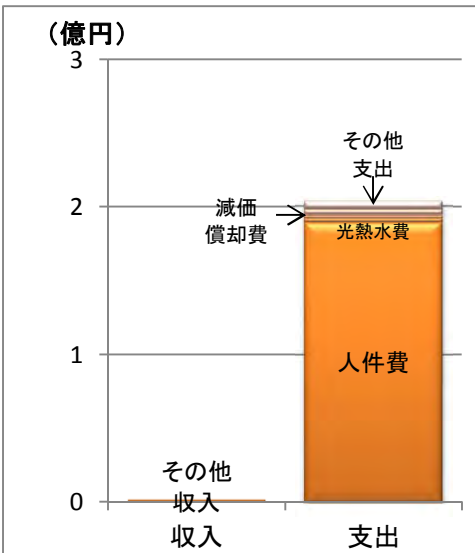
市民

常駐職員数

7人（常勤 7人、非常勤 0人、派遣等 0人）

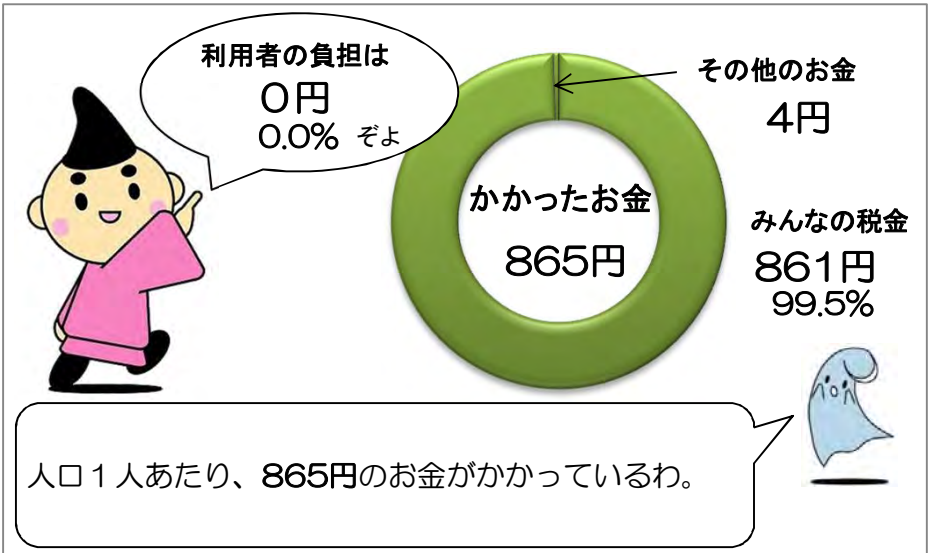
収入と支出

※3年間の平均です。



人口1人にかかったお金

※3年間の平均です。



施設稼働率【1日当たりの119番件数】

年度	1日当たりの119番件数
H22	34件
H23	36件
H24	37件

■稼働率の計算

$$\text{稼働率} = \frac{\text{1年間の119番入電件数}}{\text{365日（閏年は366日）}}$$



◆消防署海岸出張所

11 文化・教育

施設番号	施設名	複合施設	賃借
11-1	市民文化会館	—	
11-2	茅ヶ崎市美術館	—	
11-3	開高健記念館	—	
11-4	市民ギャラリー	茅ヶ崎駅前市民窓口センター	
11-5	文化資料館	—	
11-6	民俗資料館(旧三橋家)	—	
11-7	民俗資料館(旧和田家)	—	
11-8	小和田公民館	—	
11-9	鶴嶺公民館	—	
11-10	松林公民館	—	
11-11	南湖公民館	—	
11-12	香川公民館	香川市民窓口センター・ 図書館香川分館	
11-13	青少年会館	—	
11-14	海岸青少年会館	—	
11-15	図書館	—	
11-16	図書館香川分館	香川市民窓口センター・ 香川公民館	
11-17	あすなろ教室	—	

教育、文化に関わる施設を運営するためのお金は、会議室やホールの維持管理だけでなく、さまざまな**イベントや講座**を開催したり、**美術品や図書、専門書**を購入したりすることにもかかっています。

市民文化会館は、1年間で**3億円以上**のお金がかかっていますが、利用者負担があるため、**市の負担は8割弱**となっています。施設利用者は、延べ**40万人**を超える年もあり、茅ヶ崎市の人口よりも多くの人に利用されています。

市民文化会館と**茅ヶ崎市美術館**は、指定管理者制度を導入し、**民間の力を活用**して運営しています。

施設別調査票(平成25年4月1日現在)							施設番号		11-1				
施設名		市民文化会館			用途		文化施設						
所在地		茅ヶ崎一丁目11番1号			施設所管課		文化生涯学習課						
■土地・建物情報													
施設総規模	敷地面積[m ²]	9,691.63	バリアフリー	建物名称	建築構造	建築年月日(取得日)	耐震性						
	建築面積[m ²]	5,923.92	無	本館	鉄骨鉄筋コンクリート造	S55.9.8							
	延床面積[m ²]	10,770.31											
■施設運営情報													
設置目的		市民の文化の向上を図るため			施設管理者		公益財団法人茅ヶ崎市文化・スポーツ振興財団						
					施設運営者		公益財団法人茅ヶ崎市文化・スポーツ振興財団						
設置根拠		茅ヶ崎市民文化会館条例			指定管理導入年度		平成18年度						
開館時間		9時～21時30分			指定管理期間		平成24年4月1日～平成27年3月31日						
休館日		月曜日(休日の時は翌日)・12月28日～1月3日			主な利用者		制限なし						
使用料・手数料の法令規程		茅ヶ崎市民文化会館条例施行規則			常駐職員数[人]		常勤職員	非常勤職員	派遣等	計			
施設管理方法		指定管理					10	4	0	14			
■事業情報													
自主事業		芸術文化の鑑賞機会の提供事業											
特色のある設備・サービス		芸術文化鑑賞事業に加え、ワークショップなど市民の方の自主的で創造的な文化活動を支援する事業も実施している。											
委託業務		有 (主な業務 設備・舞台操作管理、警備・清掃・環境衛生管理、昇降機・舞台機構設備・空調設備保守点検等)											
■施設経費					■運営・利用状況								
		平成22年度	平成23年度	平成24年度	平均			平成22年度	平成23年度	平成24年度	平均		
収入(円)	使用料・手数料	55,856,020	46,946,815	76,855,670	59,886,168	常駐職員数[人]		11	11	14	12		
	国県支出金	8,284,000	5,138,700	0	4,474,233	施設利用者数[人]		432,890	278,771	404,068	371,910		
	その他収入	1,345,131	1,260,488	1,285,443	1,297,021	開館日数[日]		294	294	293	294		
収入計(A)		65,485,151	53,346,003	78,141,113	65,657,422	■利用状況[稼働率%]							
支出(円)	人件費	31,839,183	33,043,329	67,348,052	44,076,855	名称	面積[m ²]	定員[人]	平成22年度	平成23年度	平成24年度	平均	
	光熱水費	29,302,601	25,916,697	32,228,923	29,149,407	大ホール		1412	81.5	83.2	84.2	83.0	
	委託料	205,157,260	96,810,125	132,453,160	144,806,848	小ホール		410	87.3	87.7	89.0	88.0	
	修繕費・工事請負費	25,701,008	25,701,008	25,701,008	25,701,008	展示室A	148.5		80.6	71.8	82.3	78.2	
	主な建物の減価償却費	38,737,044	38,737,044	38,737,044	38,737,044	展示室B	67.3		75.9	71.4	81.0	76.1	
	その他支出	23,256,484	21,817,149	41,244,830	28,772,821	展示室C	47		74.8	63.9	78.0	72.2	
	支出計(B)	353,993,580	242,025,352	337,713,017	311,243,983	大会議室	136.1	82	85.4	80.6	85.3	83.8	
市の負担額(C)(B)-(A)		288,508,429	188,679,349	259,571,904	245,586,561	第1会議室	59.4	36	72.4	71.4	77.1	73.6	
市の負担割合(C)÷(B)		81.5%	78.0%	76.9%	78.9%	第2会議室	56.2	36	69.4	58.8	70.3	66.2	
(参考)指定管理料		140,295,000	137,048,000	185,221,000	154,188,000	第3会議室	39.6	24	86.4	77.2	89.8	84.5	
■コスト分析[円]							第4会議室	50.9	30	85.4	80.3	85.7	83.8
		平成22年度	平成23年度	平成24年度	平均	第5会議室	47.7	14	49.7	40.1	52.2	47.3	
利用者1人当たり		818	868	836	837	練習室1	97.7		95.2	92.2	93.2	93.5	
㎡1時間当たり		9	6	9	8	練習室2	63.7		92.9	88.4	91.5	90.9	
■備考						練習室3	26.9		93.2	93.2	96.9	94.4	
						練習室4・5	各室24.75		46.1	40.2	42.7	43.0	



施設名

市民文化会館

運営者

公益財団法人茅ヶ崎市文化・スポーツ振興財団

担当課 文化生涯学習課

施設紹介

平成25年4月1日現在

茅ヶ崎市民文化会館は、市民の皆様を始め多くの方々に音楽、演劇などの催しに幅広く活用していただくため、昭和55年に開館いたしました。

おかげさまで開館以来、多くの方々にご利用、ご来館いただいております。

今後も皆様にますます親しみ愛される施設として、多くの方々のご利用をお待ちしております。

施設データ

住所

茅ヶ崎一丁目11番1号

電話

0467-85-1123

開館時間

9時～21時30分

休館日

月曜日(休日の時は翌日)・12月28日～1月3日

利用料金

あり

主な利用者

制限なし

常駐職員数

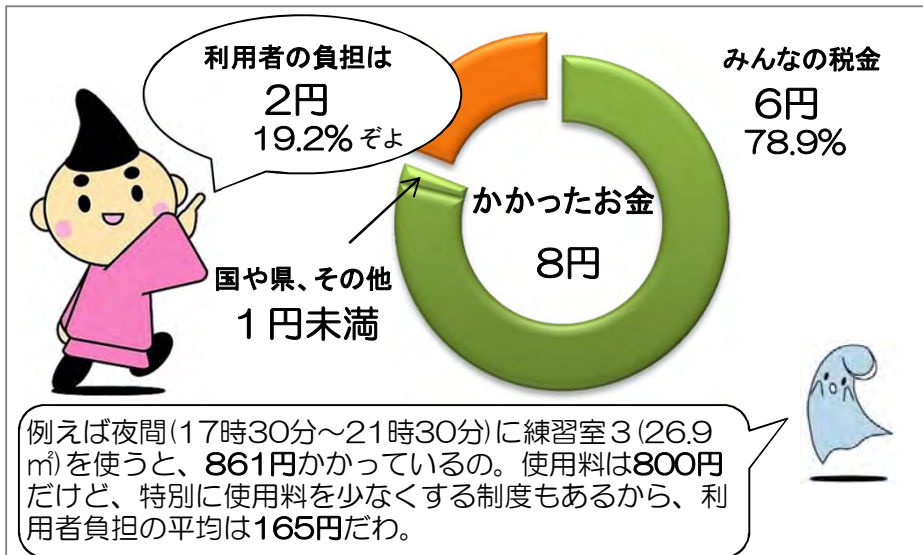
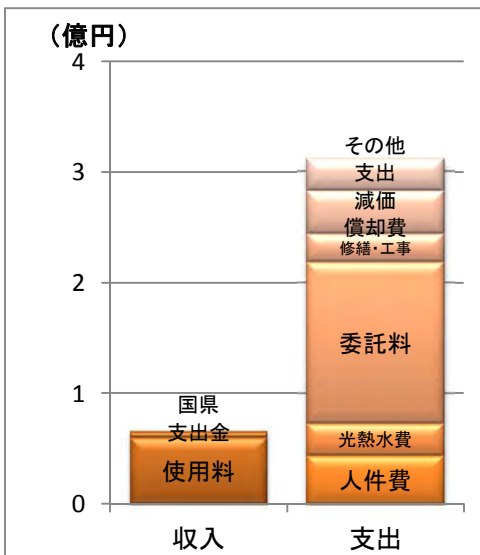
14人 (常勤 10人、非常勤 4人、派遣等 0人)

収入と支出

※3年間の平均です。

1㎡を1時間運営するのにかったお金

※3年間の平均です。



施設稼働率【貸室の稼働率】

	高い部屋	低い部屋
H22	練習室1 95.2%	練習室4・5 46.1%
H23	練習室3 93.2%	第5会議室 40.1%
H24	練習室3 96.9%	練習室4・5 42.7%

■稼働率の計算

$$\text{稼働率} = \frac{\text{1年間に利用があった日数}}{\text{1年間の利用可能な日数}}$$

施設別調査票(平成25年4月1日現在)						施設番号	11-2					
施設名	茅ヶ崎市美術館				用途	文化施設						
所在地	東海岸北一丁目4番45号				施設所管課	文化生涯学習課						
■土地・建物情報												
施設総規模	敷地面積[m ²]	7,308.61	バリアフリー	建物名称	建築構造	建築年月日(取得日)	耐震性					
	建築面積[m ²]	683.96	無	本館	鉄筋コンクリート造	H9.10.3	有					
	延床面積[m ²]	1,499.67										
■施設運営情報												
設置目的	郷土の芸術文化を後世に伝え、市民の創作活動及び次世代を担う青少年の創造力の育成を図り、広く芸術文化の向上に寄与するため			施設管理者	公益財団法人茅ヶ崎市文化・スポーツ振興財団							
				施設運営者	公益財団法人茅ヶ崎市文化・スポーツ振興財団							
設置根拠	茅ヶ崎市美術館条例			指定管理導入年度	平成18年度							
開館時間	10時～18時(入館は17時30分まで。11月～3月は1時間繰上閉館)			指定管理期間	平成24年4月1日～平成28年3月31日							
休館日	月曜日(休日の時は翌日)・12月28日～1月3日・他臨時休館			主な利用者	制限なし							
使用料・手数料の法令規程	茅ヶ崎市美術館条例			常駐職員数[人]	常勤職員	非常勤職員	派遣等	計				
施設管理方法	指定管理				3	8	0	11				
■事業情報												
自主事業	展覧会事業、展覧会関連事業、講座・ワークショップ等事業、学校連携事業											
特色のある設備・サービス	優れた美術・芸術文化の鑑賞機会を提供するための展覧会や体験・学習講座等の開催、地域の学校等と連携した展示事業											
委託業務	有 (主な業務 清掃、機械警備、エレベーター点検、家用電気設備点検、空調衛生)											
■施設経費					■運営・利用状況							
収入(円)		平成22年度	平成23年度	平成24年度	平均		平成22年度	平成23年度	平成24年度	平均		
	使用料・手数料	3,214,890	4,190,802	3,294,031	3,566,574	常駐職員数[人]	11	11	11	11		
	国県支出金	18,500,000	0	0	6,166,667	施設利用者数[人]	27,274	30,482	30,067	29,274		
	その他収入	935,880	7,163,818	983,600	3,027,766	開館日数[日]	249	260	257	255		
	収入計(A)	22,650,770	11,354,620	4,277,631	12,761,007							
支出(円)	人件費	32,360,640	33,905,009	35,564,740	33,943,463	■利用状況[稼働率%]						
	光熱水費	7,063,612	7,444,206	9,047,969	7,851,929	名称	面積[m ²]	定員[人]	平成22年度	平成23年度	平成24年度	平均
	委託料	23,620,995	31,053,538	17,557,281	24,077,271	展示室2	169.72	-	31.6	55.2	34.5	40.4
	修繕費・工事請負費	8,452,253	8,452,253	8,452,253	8,452,253	展示室3	75.04	-	24.3	58.1	24.1	35.5
	主な建物の減価償却費	16,749,247	16,749,247	16,749,247	16,749,247	アトリエ	69.42	-	65.5	62.3	58.9	62.2
	その他支出	9,711,758	10,524,226	15,892,704	12,042,896							
		支出計(B)	97,958,505	108,128,479	103,264,194	103,117,059						
	市の負担額(C)(B)-(A)	75,307,735	96,773,859	98,986,563	90,356,052							
	市の負担割合(C)÷(B)	76.9%	89.5%	95.9%	87.6%							
	(参考)指定管理料	58,810,000	59,302,000	60,931,000	59,681,000							
■コスト分析[円]												
		平成22年度	平成23年度	平成24年度	平均							
	利用者1人当たり	3,592	3,547	3,434	3,522							
	m ² 1時間当たり	35	37	36	36							
■備考	※平成23年度は、事業開催のための補助金があったため、その他収入が大きくなっています。											



11-2 施設名 **茅ヶ崎市美術館** 運営者 公益財団法人茅ヶ崎市文化・スポーツ振興財団 担当課 文化生涯学習課

施設紹介

平成25年4月1日現在

茅ヶ崎ゆかりの作家作品の収集、展示を基に現代の美術動向を視野に入れた活動を行っています。また、アトリエを創作の場として、展示室2・展示室3を芸術活動発表の場として提供しています。

施設データ

住所 東海岸北一丁目4番45号 **電話** 0467-88-1177

開館時間 10時～18時(入館は17時30分まで。11月～3月は1時間繰上閉館)

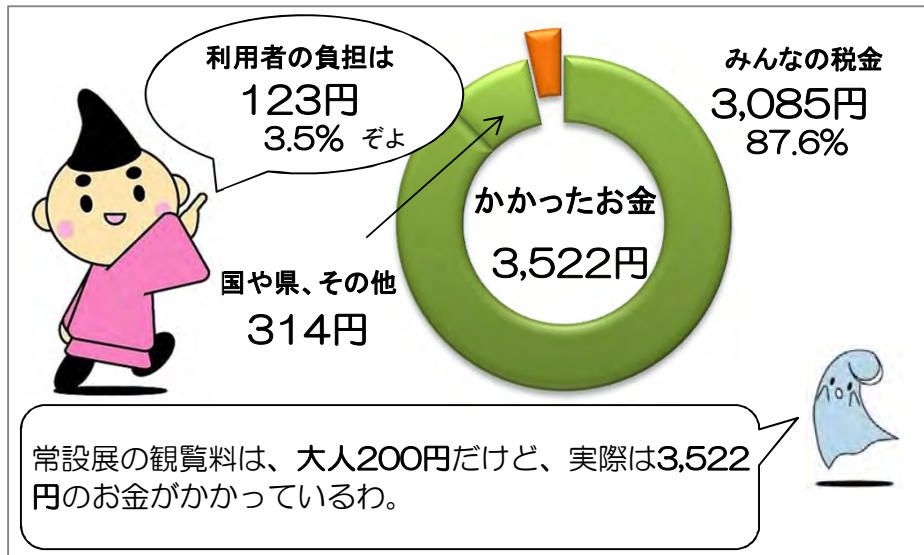
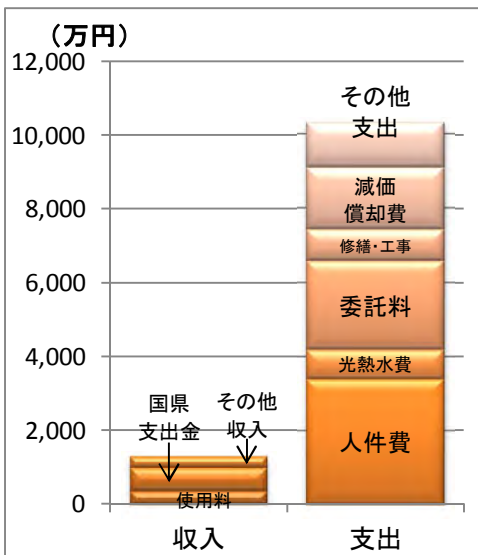
休館日 月曜日(休日の時は翌日)・12月28日～1月3日・他臨時休館

利用料金 あり **主な利用者** 制限なし

常駐職員数 11人 (常勤 3人、非常勤 8人、派遣等 0人)

収入と支出 ※3年間の平均です。 1回の利用にかかったお金

※3年間の平均です。



施設稼働率【1日当たりの来館者数】

年度	1日当たりの来館者数
H22	110人
H23	117人
H24	117人

■稼働率の計算

$$\text{稼働率} = \frac{\text{1年間の来館者数}}{\text{1年間の開館日数}}$$

施設別調査票(平成25年4月1日現在)						施設番号	11-3			
施設名	開高健記念館				用途	文化施設				
所在地	東海岸南六丁目6番64号				施設所管課	文化生涯学習課				
■土地・建物情報										
施設総規模	敷地面積[m ²]	1,167.00	バリアフリー	建物名称	建築構造	建築年月日(取得日)	耐震性			
	建築面積[m ²]	201.38	無	本館	木造	S50.3.31	有			
	延床面積[m ²]	269.12								
■施設運営情報										
設置目的	開高健の業績を後世に伝えるとともに、市民の教養の向上及び文化の発展に資するため			施設管理者	茅ヶ崎市					
				施設運営者	茅ヶ崎市					
設置根拠	茅ヶ崎市開高健記念館条例			指定管理導入年度	-					
開館時間	10時～18時(入館は17時30分まで)11月～3月は1時間繰上閉館			指定管理期間	-					
休館日	毎週月～木曜日(祝日は開館)・12月29日～1月3日・他臨時休館			主な利用者	制限なし					
使用料・手数料の法令規程	-			常駐職員数[人]	常勤職員	非常勤職員	派遣等	計		
施設管理方法	直営				0	0	2	2		
■事業情報										
自主事業	平成22年12月3日より平成23年3月27日まで生誕80周年記念事業企画展を開催									
特色のある設備・サービス	できるだけ生前のまま残すという考えのもと、開高氏の足跡を紹介し、代表的作品を展示									
委託業務	有 (主な業務 運営・除草清掃・警備・駐車場等整理)									
■施設経費					■運営・利用状況					
	平成22年度	平成23年度	平成24年度	平均		平成22年度	平成23年度	平成24年度	平均	
収入(円)	使用料・手数料	6,677	8,849	6,821	7,449	常駐職員数[人]	3	3	2	3
	国県支出金	0	0	0	0	施設利用者数[人]	6,773	4,267	4,636	5,225
	その他収入	0	0	0	0	開館日数[日]	168	165	164	166
	収入計(A)	6,677	8,849	6,821	7,449					
支出(円)	人件費	4,855,643	3,829,040	1,867,429	3,517,371	■利用状況[1日当たりの来館者数]				
	光熱水費	332,210	266,634	283,382	294,075	名称	平成22年度	平成23年度	平成24年度	平均
	委託料	10,334,265	4,691,755	4,992,925	6,672,982	1日当たりの来館者数	40.3	25.9	28.3	31.5
	修繕費・工事請負費	5,042,604	5,042,604	5,042,604	5,042,604					
	主な建物の減価償却費	0	0	0	0					
	その他支出	129,584	118,006	188,311	145,300					
	支出計(B)	20,694,306	13,948,039	12,374,651	15,672,332					
市の負担額(C)(B)-(A)	20,687,629	13,939,190	12,367,830	15,664,883						
市の負担割合(C)÷(B)	100.0%	99.9%	99.9%	100.0%						
(参考)指定管理料	-	-	-	-						
■コスト分析[円]										
	平成22年度	平成23年度	平成24年度	平均						
利用者1人当たり	3,055	3,269	2,669	2,999						
m ² 1時間当たり	61	42	37	47						
■備考	※平成22年度、23年度にかけて、進入路整備を実施したため、支出額が増えています。									



施設名

開高健記念館

運営者 茅ヶ崎市

担当課 文化生涯学習課

施設紹介

平成25年4月1日現在

作家開高健は昭和49年に茅ヶ崎市東海岸南のこの地に移り住み、亡くなるまでここを拠点に活動を展開されました。その業績や人となりにふれていただくことを目的に邸宅を開高健記念館として開設しました。

書斎は往時のままに、展示コーナーでは、期間を定めてテーマを設定し、原稿や愛用の品々を展示しています。

施設データ

住所

東海岸南六丁目6番64号

電話

0467-87-0567

開館時間

10時～18時(入館は17時30分まで)11月～3月は1時間繰上閉館

休館日

毎週月～木曜日(祝日は開館)・12月29日～1月3日・他臨時休館

利用料金

なし

主な利用者

制限なし

常駐職員数

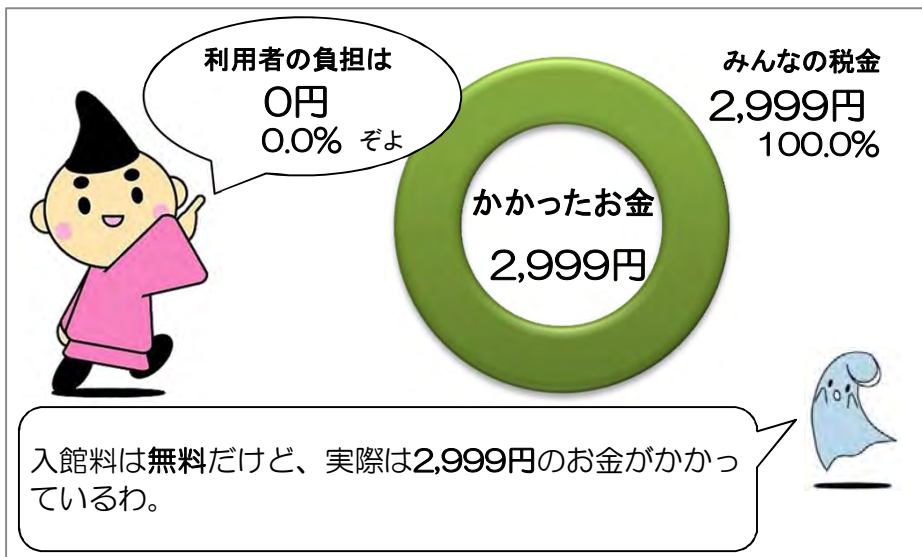
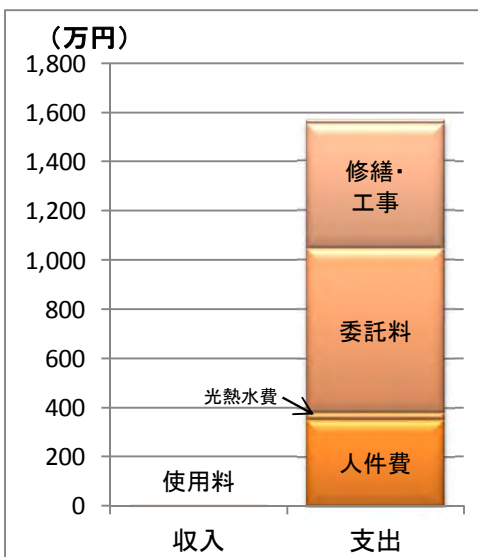
2人(常勤0人、非常勤0人、派遣等2人)

収入と支出

※3年間の平均です。

1回の利用にかかったお金

※3年間の平均です。



施設稼働率【1日当たりの来館者数】

	1日当たりの来館者数
H22	40人
H23	26人
H24	28人

■稼働率の計算

$$\text{稼働率} = \frac{\text{1年間の来館者数}}{\text{1年間の開館日数}}$$


施設別調査票(平成25年4月1日現在)						施設番号	11-4					
施設名	市民ギャラリー				用途	文化施設						
所在地	元町1番1号 ネスパ茅ヶ崎				施設所管課	文化生涯学習課						
■土地・建物情報												
施設総規模	敷地面積[m ²]	465.00 ※駅前市民窓口センターと併設			バリアフリー	建物名称	建築構造		建築年月日(取得日)	耐震性		
	建築面積[m ²]	381.58			無	本館	鉄骨鉄筋コンクリート造		H4.3.20			
	延床面積[m ²]	402.00 ※市民ギャラリーの面積										
■施設運営情報												
設置目的	市民に美術作品の発表と鑑賞の場及び創作活動の場並びに講習会等の場を提供し、もって市民文化の向上に寄与するため				施設管理者	茅ヶ崎市						
					施設運営者	茅ヶ崎市						
設置根拠	茅ヶ崎市民ギャラリー条例				指定管理導入年度	-						
開館時間	9時～21時30分				指定管理期間	-						
休館日	第2月曜日(休日の時は翌日)・12月29日～1月3日				主な利用者	市民・市民団体						
使用料・手数料の法令規程	茅ヶ崎市民ギャラリー条例				常駐職員数[人]	常勤職員	非常勤職員	派遣等	計			
施設管理方法	直営					0	2	0	2			
■事業情報												
自主事業	-											
特色のある設備・サービス	「まなびの窓口」で生涯学習相談業務、図書館図書の受け取りおよび返却、講座・出前講座の案内											
委託業務	無 (主な業務)											
■施設経費					■運営・利用状況							
収入(円)		平成22年度	平成23年度	平成24年度	平均		平成22年度	平成23年度	平成24年度	平均		
		3,542,385	3,231,785	3,382,360	3,385,510	常駐職員数[人]	2	2	2	2		
	国県支出金	0	0	0	0	施設利用者数[人]	44,076	40,695	41,164	41,978		
	その他収入	43,940	50,290	34,810	43,013	開館日数[日]	359	359	359	359		
	収入計(A)	3,586,325	3,282,075	3,417,170	3,428,523							
支出(円)	人件費	6,044,354	7,458,472	10,154,904	7,885,910	■利用状況[稼働率%]						
	光熱水費	2,176,919	1,992,438	2,265,164	2,144,840	名称	面積[m ²]	定員[人]	平成22年度	平成23年度	平成24年度	平均
	委託料	4,843,747	4,823,104	4,823,104	4,829,985	展示室	134		80.6	77.9	82.7	80.4
	修繕費・工事請負費	7,736,181	7,736,181	7,736,181	7,736,181	創作室A	63	27	48.6	48.0	43.9	46.8
	主な建物の減価償却費	7,894,071	7,894,071	7,894,071	7,894,071	創作室B	60	26	34.5	33.1	36.3	34.6
	その他支出	232,615	606,801	219,221	352,879	創作室C	60	26	26.2	24.5	28.4	26.4
		支出計(B)	28,927,887	30,511,067	33,092,645	30,843,866	会議室A	41	18	49.7	49.4	51.9
	市の負担額(C) (B)-(A)	25,341,562	27,228,992	29,675,475	27,415,343	会議室B	41	18	43.2	45.9	44.7	44.6
	市の負担割合(C)÷(B)	87.6%	89.2%	89.7%	88.9%							
(参考)指定管理料	-											
■コスト分析[円]												
	平成22年度	平成23年度	平成24年度	平均								
利用者1人当たり	656	750	804	735								
m ² 1時間当たり	16	17	18	17								
■備考												



施設紹介

平成25年4月1日現在

市民ギャラリーは、可動式パネルが併設されており、絵画・写真・手工芸・書道などの美術作品が展示できる空間です。

そのほか、絵画、手工芸など創作活動の場として利用いただける創作室や文化活動のミーティング等にご利用いただける会議室を備えています。

施設データ

住所 元町1番1号 ネスパ茅ヶ崎

開館時間 9時～21時30分 **電話** 0467-87-8384

休館日 第2月曜日(休日の時は翌日)・12月29日～1月3日

利用料金 あり **主な利用者** 市民・市民団体

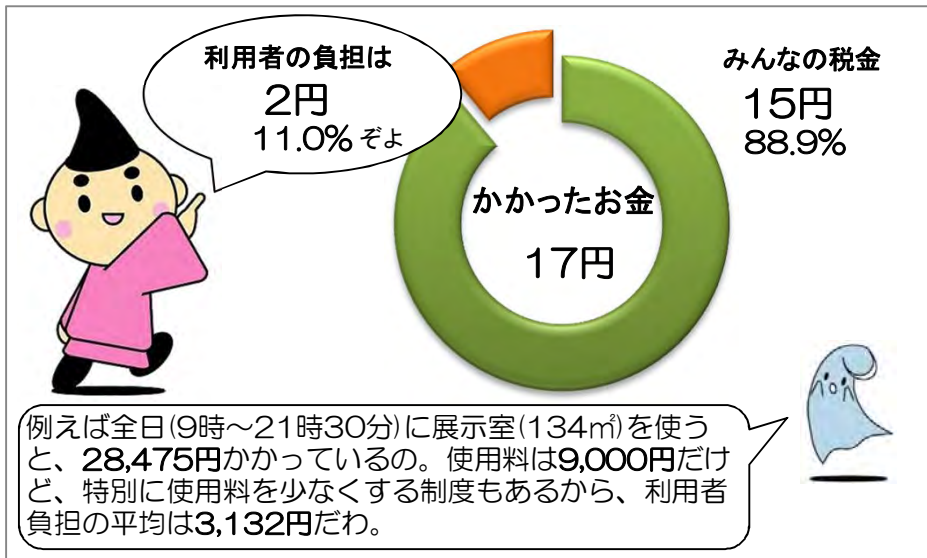
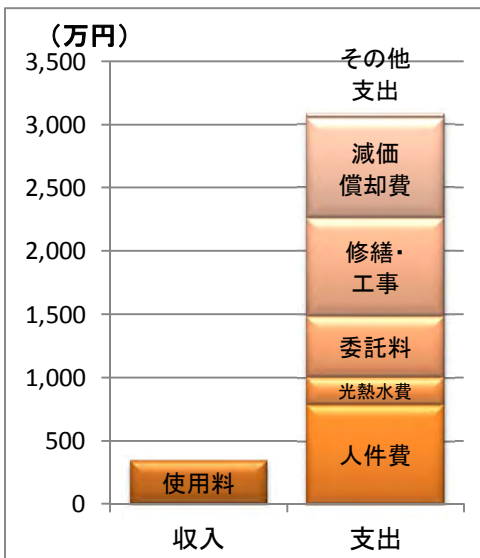
常駐職員数 2人 (常勤 0人、非常勤 2人、派遣等 0人)

収入と支出

※3年間の平均です。

1㎡を1時間運営するのにかったお金

※3年間の平均です。



施設稼働率【貸室の稼働率】

	高い部屋	低い部屋
H22	展示室 80.6%	創作室C 26.2%
H23	展示室 77.9%	創作室C 24.5%
H24	展示室 82.7%	創作室C 28.4%

■稼働率の計算

$$\text{稼働率} = \frac{\text{1年間に利用があった使用区分の数}}{\text{1年間の利用可能な使用区分の数}}$$

※「使用区分」とは、午前、午後、夜間などで区切った時間帯です。

施設別調査票(平成25年4月1日現在)						施設番号		11-5		
施設名		文化資料館			用途		文化施設			
所在地		中海岸二丁目2番18号			施設所管課		社会教育課			
■土地・建物情報										
施設総規模	敷地面積[m ²]	1,000.74	バリアフリー	建物名称	建築構造	建築年月日(取得日)	耐震性			
	建築面積[m ²]	321.01	無	本館	鉄筋コンクリート造	S46.3.31	無			
	延床面積[m ²]	483.16								
■施設運営情報										
設置目的	文化的又は自然誌的郷土の資料を調査、収集、研究、保管、及び展示することにより市民の郷土愛と郷土文化の向上を図るため			施設管理者	茅ヶ崎市					
				施設運営者	茅ヶ崎市					
設置根拠	茅ヶ崎市文化資料館条例			指定管理導入年度	-					
開館時間	9時～16時			指定管理期間	-					
休館日	月曜日(休日の時は翌日)・12月27日～1月4日			主な利用者	制限なし					
使用料・手数料の法令規程	-			常駐職員数[人]	常勤職員	非常勤職員	派遣等	計		
施設管理方法	直営				1	4	0	5		
■事業情報										
自主事業	常設展来館者(24年度実績:4137人)、特別展来館者(3366人)、市民協働ワークショップの開催(15回)									
特色のある設備・サービス	約5万点の所蔵を活用し、展示やワークショップを通じた学校教育への協力や社会教育活動を市民ボランティアと協力して実施									
委託業務	有 (主な業務 清掃、警備)									
■施設経費					■運営・利用状況					
	平成22年度	平成23年度	平成24年度	平均		平成22年度	平成23年度	平成24年度	平均	
収入(円)	使用料・手数料	0	0	0	0	常駐職員数[人]	1	1	1	1
	国県支出金	0	0	0	0	施設利用者数[人]	6,046	7,977	7,503	7,175
	その他収入	0	0	0	0	開館日数[日]	306	307	305	306
	収入計(A)	0	0	0	0					
支出(円)	人件費	5,363,140	6,102,647	6,700,453	6,055,413	■利用状況[1日当たりの来館者数]				
	光熱水費	658,801	642,131	770,427	690,453	名称	平成22年度	平成23年度	平成24年度	平均
	委託料	821,724	772,749	778,423	790,965	1日当たりの来館者数	19.8	26.0	24.6	23.4
	修繕費・工事請負費	387,436	387,436	387,436	387,436					
	主な建物の減価償却費	671,418	671,418	671,418	671,418					
	その他支出	1,089,366	916,810	1,072,303	1,026,160					
	支出計(B)	8,991,885	9,493,191	10,380,460	9,621,846					
市の負担額(C)(B)-(A)	8,991,885	9,493,191	10,380,460	9,621,846						
市の負担割合(C)÷(B)	100.0%	100.0%	100.0%	100.0%						
(参考)指定管理料	-	-	-	-						
■コスト分析[円]										
	平成22年度	平成23年度	平成24年度	平均						
利用者1人当たり	1,487	1,190	1,384	1,341						
m ² 1時間当たり	9	9	10	9						
■備考										



11-5

施設名

文化資料館

運営者 茅ヶ崎市

担当課 社会教育課

施設紹介

平成25年4月1日現在

文化資料館は、市内及び周辺地域の人文、自然などに関する、調査・研究を行っています。また、人文・自然といった博物資料を収集し、保管しています。

茅ヶ崎を知り、発見・再発見する上で欠かせない資料を展示するほか、特別展・企画展の開催、市民と協力したワークショップの開催、学校教育への協力をしています。

施設データ

住所

中海岸二丁目2番18号

電話

0467-85-1733

開館時間

9時～16時

休館日

月曜日(休日の時は翌日)・12月27日～1月4日

利用料金

なし

主な利用者

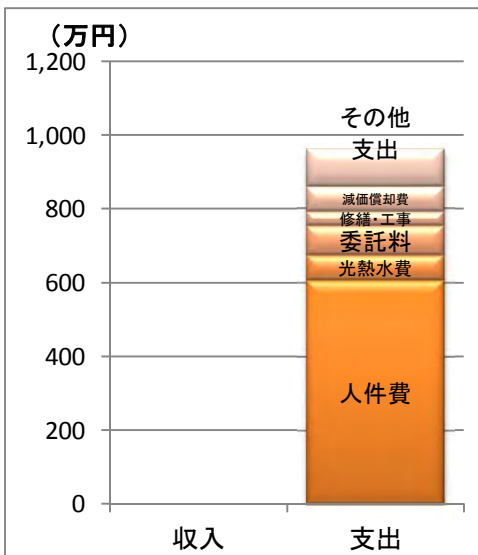
制限なし

常駐職員数

5人 (常勤 1人、非常勤 4人、派遣等 0人)

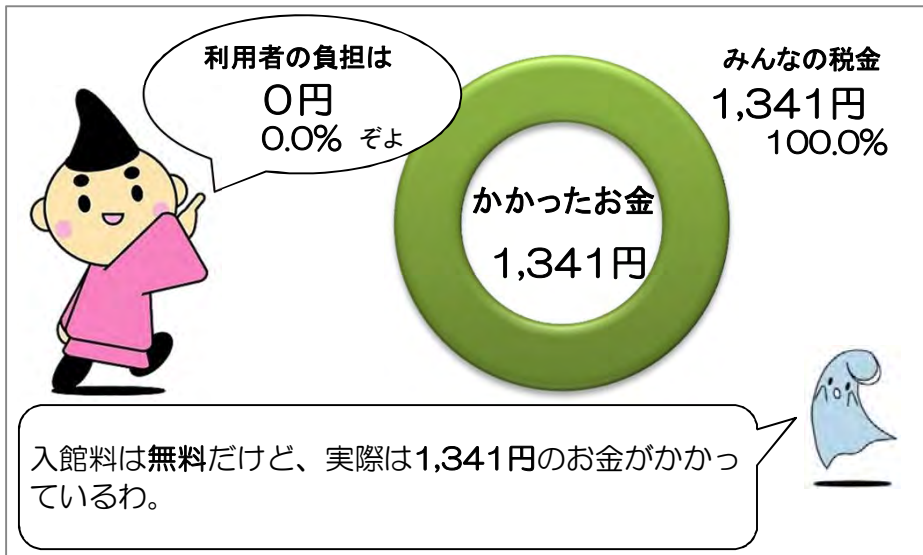
収入と支出

※3年間の平均です。



1回の利用にかかったお金

※3年間の平均です。



施設稼働率【1日当たりの来館者数】

	1日当たりの来館者数
H22	20人
H23	26人
H24	25人

■稼働率の計算

$$\text{稼働率} = \frac{\text{1年間の来館者数}}{\text{1年間の開館日数}}$$


施設別調査票(平成25年4月1日現在)						施設番号	11-6			
施設名	民俗資料館(旧三橋家)			用途	文化施設					
所在地	堤4318番地 浄見寺境内			施設所管課	社会教育課					
■土地・建物情報										
施設総規模	敷地面積[m ²]	※借地により使用		バリアフリー	建物名称	建築構造	建築年月日(取得日)	耐震性		
	建築面積[m ²]	180.18		無	本館	木造	1827年	無		
	延床面積[m ²]	153.96								
■施設運営情報										
設置目的	市指定重要文化財を適正に保存・管理しながら公開することを通じて、市民の郷土愛と郷土文化の向上を図るため			施設管理者	茅ヶ崎市					
				施設運営者	茅ヶ崎市					
設置根拠	茅ヶ崎市文化資料館条例			指定管理導入年度	-					
開館時間	9時～16時			指定管理期間	-					
休館日	月曜日(休日の時は翌日)・12月27日～1月4日			主な利用者	制限なし					
使用料・手数料の法令規程	-			常駐職員数[人]	常勤職員	非常勤職員	派遣等	計		
施設管理方法	直営				0	0	0	0		
■事業情報										
自主事業	市指定重要文化財である旧三橋家住宅の公開									
特色のある設備・サービス	江戸時代末の建築で、かつての茅ヶ崎の暮らしを伝えてくれる貴重な文化財である。									
委託業務	有 (主な業務 清掃、警備)									
■施設経費					■運営・利用状況					
	平成22年度	平成23年度	平成24年度	平均		平成22年度	平成23年度	平成24年度	平均	
収入(円)	使用料・手数料	0	0	0	0	常駐職員数[人]	0	0	0	0
	国県支出金	0	0	0	0	施設利用者数[人]	2,354	1,626	2,177	2,052
	その他収入	0	0	0	0	開館日数[日]	306	307	305	306
	収入計(A)	0	0	0	0					
支出(円)	人件費	1,505,000	1,806,000	2,031,333	1,780,778	■利用状況[1日当たりの来館者数]				
	光熱水費	73,333	44,528	62,010	59,957	名称	平成22年度	平成23年度	平成24年度	平均
	委託料	1,288,136	1,368,896	1,392,596	1,349,876	1日当たりの来館者数	8	5	7	7
	修繕費・工事請負費	1,925	1,925	1,925	1,925					
	主な建物の減価償却費	0	0	0	0					
	その他支出	690,250	690,250	180,100	520,200					
	支出計(B)	3,558,644	3,911,599	3,667,964	3,712,736					
市の負担額(C)(B)-(A)	3,558,644	3,911,599	3,667,964	3,712,736						
市の負担割合(C)÷(B)	100.0%	100.0%	100.0%	100.0%						
(参考)指定管理料	-	-	-	-						
■コスト分析[円]										
	平成22年度	平成23年度	平成24年度	平均						
利用者1人当たり	1,512	2,406	1,685	1,809						
m ² 1時間当たり	11	12	11	11						
■備考										



施設名 民俗資料館（旧三橋家）

運営者 茅ヶ崎市

担当課 社会教育課

施設紹介

平成25年4月1日現在

この建物は、市内香川にありました。三橋家は香川の旧家で、江戸時代には香川村の中の、旗本戸田氏の知行地の名主を務めました。この建物には、文政11(1828)年の年号のある棟札や、建築経過を記録した「大工木挽萬控帳」(文政10年)などが付属していて、建てられた年代が明らかです。昭和46年に寄贈され、市の重要文化財となりました。昭和47年に移築し、昭和48年に開館しました。

施設データ

住所

堤4318番地 浄見寺境内

電話

0467-85-1733(文化資料館)

開館時間

9時～16時

休館日

月曜日(休日の時は翌日)・12月27日～1月4日

利用料金

なし

主な利用者

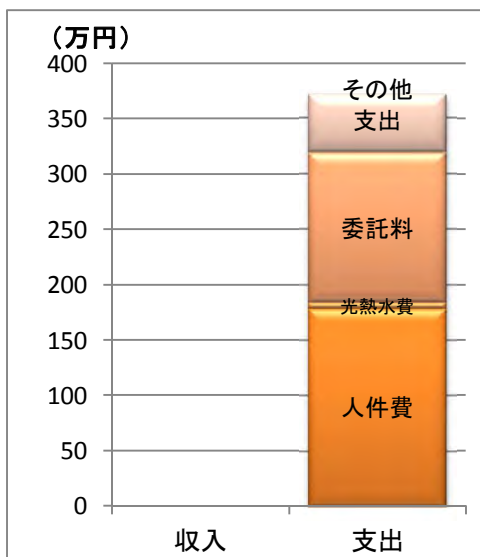
制限なし

常駐職員数

0人 (常勤 0人、非常勤 0人、派遣等 0人)

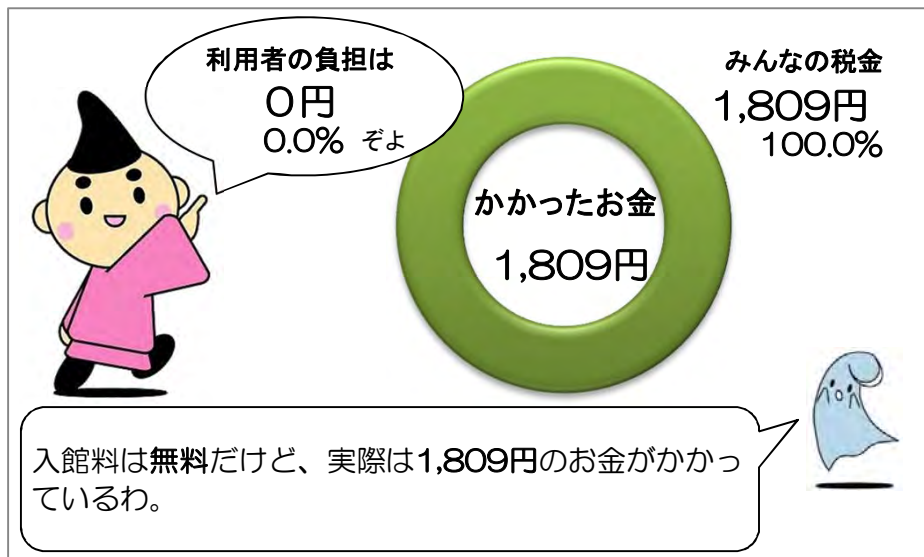
収入と支出

※3年間の平均です。



1回の利用にかかったお金

※3年間の平均です。



施設稼働率【1日当たりの来館者数】

年度	1日当たりの来館者数
H22	8人
H23	7人
H24	5人

■稼働率の計算

$$\text{稼働率} = \frac{\text{1年間の来館者数}}{\text{1年間の開館日数}}$$


施設別調査票(平成25年4月1日現在)						施設番号	11-7				
施設名	民俗資料館(旧和田家)				用途	文化施設					
所在地	堤3882番地 浄見寺のおとなり				施設所管課	社会教育課					
■土地・建物情報											
施設総規模	敷地面積[m ²]	※借地により使用			バリアフリー	建物名称	建築構造		建築年月日(取得日)	耐震性	
	建築面積[m ²]	230.09			無	本館	木造		1855年	無	
	延床面積[m ²]	209.41									
■施設運営情報											
設置目的	市指定重要文化財を適正に保存・管理しながら公開することを通じて、市民の郷土愛と郷土文化の向上を図るため				施設管理者	茅ヶ崎市					
					施設運営者	茅ヶ崎市					
設置根拠	茅ヶ崎市文化資料館条例				指定管理導入年度	-					
開館時間	9時～16時				指定管理期間	-					
休館日	月曜日(休日の時は翌日)・12月27日～1月4日				主な利用者	制限なし					
使用料・手数料の法令規程	-				常駐職員数[人]	常勤職員	非常勤職員	派遣等	計		
施設管理方法	直営					0	0	0	0		
■事業情報											
自主事業	市指定重要文化財である旧和田家住宅の公開、年中行事の再現の場としてワークショップで活用。										
特色のある設備・サービス	江戸時代末の建築で、かつての茅ヶ崎の暮らしを伝えてくれる貴重な文化財である。										
委託業務	有 (主な業務 清掃、警備)										
■施設経費					■運営・利用状況						
収入(円)		平成22年度	平成23年度	平成24年度	平均		平成22年度	平成23年度	平成24年度	平均	
	使用料・手数料	0	0	0	0	常駐職員数[人]	0	0	0	0	
	国県支出金	0	0	0	0	施設利用者数[人]	9,078	6,847	7,389	7,771	
	その他収入	0	0	0	0	開館日数[日]	306	233	305	281	
	収入計(A)	0	0	0	0						
支出(円)	人件費	1,505,000	1,806,000	2,031,333	1,780,778	■利用状況[1日当たりの来館者数]					
	光熱水費	221,059	221,154	238,572	226,928	名称	平成22年度	平成23年度	平成24年度	平均	
	委託料	1,311,950	1,392,710	1,800,710	1,501,790	1日当たりの来館者数	30	29	24	28	
	修繕費・工事請負費	0	0	0	0						
	主な建物の減価償却費	0	0	0	0						
	その他支出	4,434,180	4,419,739	4,929,889	4,594,603						
		支出計(B)	7,472,189	7,839,603	9,000,504	8,104,099					
	市の負担額(C)(B)-(A)	7,472,189	7,839,603	9,000,504	8,104,099						
	市の負担割合(C)÷(B)	100.0%	100.0%	100.0%	100.0%						
(参考)指定管理料	-										
■コスト分析[円]											
	平成22年度	平成23年度	平成24年度	平均							
利用者1人当たり	823	1,145	1,218	1,043							
m ² 1時間当たり	17	23	20	20							
■備考	※その他支出は、主に土地の賃借料です。										



施設名 民俗資料館（旧和田家）

運営者 茅ヶ崎市

担当課 社会教育課

施設紹介

平成25年4月1日現在

和田家は、江戸時代に萩園村の村役人を務めた家柄です。この建物は、同家11代和田清右衛門によって建てられました。移築復元のための解体作業中に「安政二（1855）年三月吉日」の年号のある棟札が発見され、建てられた年代が明確になりました。昭和57年に寄贈され、同年7月に市の重要文化財に指定し、移築復元して昭和60年4月に開館しました。

施設データ

住所

堤3882番地 浄見寺のおとなり

電話

0467-85-1733（文化資料館）

開館時間

9時～16時

休館日

月曜日（休日の時は翌日）・12月27日～1月4日

利用料金

なし

主な利用者

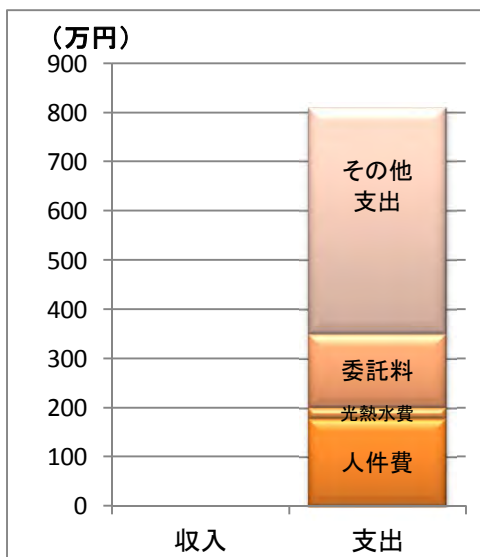
制限なし

常駐職員数

0人（常勤0人、非常勤0人、派遣等0人）

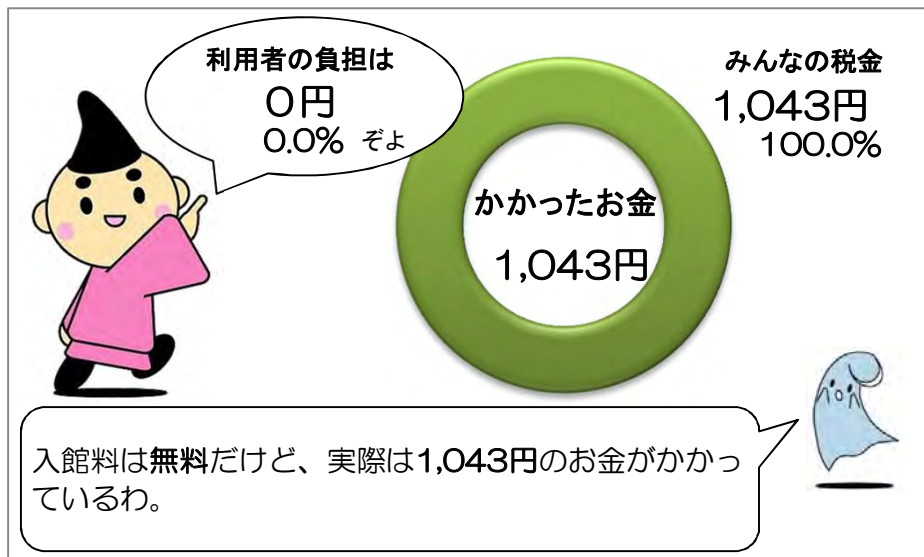
収入と支出

※3年間の平均です。



1回の利用にかかったお金

※3年間の平均です。



施設稼働率【1日当たりの来館者数】

年度	1日当たりの来館者数
H22	30人
H23	29人
H24	24人

■稼働率の計算

$$\text{稼働率} = \frac{\text{1年間の来館者数}}{\text{1年間の開館日数}}$$


施設別調査票(平成25年4月1日現在)						施設番号	11-8					
施設名	小和田公民館				用途	社会教育施設						
所在地	美住町6番20号				施設所管課	社会教育課						
■土地・建物情報												
施設総規模	敷地面積[m ²]	2,058.08	バリアフリー	建物名称	建築構造	建築年月日(取得日)	耐震性					
	建築面積[m ²]	547.69	無	本館	鉄筋コンクリート造	S55.2.27	無					
	延床面積[m ²]	792.01										
■施設運営情報												
設置目的	住民の教養の向上、健康の増進、情操の純化を図り、生活文化の振興、社会福祉の増進に寄与するため			施設管理者	茅ヶ崎市教育委員会							
				施設運営者	茅ヶ崎市教育委員会							
設置根拠	社会教育法・茅ヶ崎市立公民館条例			指定管理導入年度	-							
開館時間	9時～21時			指定管理期間	-							
休館日	月曜日(休日の時は翌日)・12月28日～1月4日			主な利用者	市民・市民団体							
使用料・手数料の法令規程	-			常駐職員数[人]	常勤職員	非常勤職員	派遣等	計				
施設管理方法	直営				2	3	0	5				
■事業情報												
自主事業	家庭教育支援関連事業・子ども事業・地域交流事業・社会的要請事業・公民館ふれあい事業											
特色のある設備・サービス	様々な学習機会を提供するとともに、サークル活動の場所を提供して交流・ふれ合いを図っている。											
委託業務	有 (主な業務 警備、清掃、消防用設備、防火対象物、自動ドア、冷温水機、植木剪定)											
■施設経費					■運営・利用状況							
収入(円)		平成22年度	平成23年度	平成24年度	平均		平成22年度	平成23年度	平成24年度	平均		
	使用料・手数料	0	0	0	0	常駐職員数[人]	5	5	5	5		
	国県支出金	0	0	0	0	施設利用者数[人]	60,508	61,807	68,718	63,678		
	その他収入	366,650	340,810	374,790	360,750	開館日数[日]	306	307	306	306		
収入計(A)	366,650	340,810	374,790	360,750								
支出(円)	人件費	22,270,030	25,559,380	26,154,780	24,661,397	■利用状況[稼働率%]						
	光熱水費	2,071,620	1,885,214	2,147,582	2,034,805	名称	面積[m ²]	定員[人]	平成22年度	平成23年度	平成24年度	平均
	委託料	1,194,601	1,194,601	5,995,225	2,794,809	講義室	126	120	85.6	86.3	90.0	87.3
	修繕費・工事請負費	4,746,576	4,746,576	4,746,576	4,746,576	子ども室	34	20	54.5	58.0	54.4	55.6
	主な建物の減価償却費	2,488,590	2,488,590	2,488,590	2,488,590	学習室1	36	20	67.2	69.3	67.6	68.0
	その他支出	2,016,742	2,038,972	2,079,602	2,045,105	学習室2	51	40	67.4	69.9	68.4	68.6
	支出計(B)	34,788,159	37,913,333	43,612,355	38,771,283	和室	49	30	56.6	57.0	53.1	55.6
市の負担額(C)(B)-(A)	34,421,509	37,572,523	43,237,565	38,410,533	実習室	58	24	46.7	50.7	46.4	47.9	
市の負担割合(C)÷(B)	98.9%	99.1%	99.1%	99.1%								
(参考)指定管理料	-	-	-	-								
■コスト分析[円]												
	平成22年度	平成23年度	平成24年度	平均								
利用者1人当たり	575	613	635	609								
m ² 1時間当たり	12	13	15	13								
■備考	※常勤職員(週5日)×2人, 再任用職員(週3日)×1人, 社会教育嘱託員(週3.5日×3人, 週3日×1人) 夜間17時から21時は臨時職員1人で対応しています。											



11-8

施設名

小和田公民館

運営者

茅ヶ崎市教育
委員会

担当課

社会教育課

施設紹介

平成25年4月1日現在

公民館は、社会教育法に基づき設置された社会教育施設です。年間を通して各種主催事業を開催しているほか、各種団体の活動の場として利用できます。また、学習相談や学習情報の提供を受けることもできます。

小和田公民館は、茅ヶ崎市で最初にできた公民館です。

施設データ

住所

美住町6番20号

電話

0467-85-8755

開館時間

9時～21時

休館日

月曜日(休日の時は翌日)・12月28日～1月4日

利用料金

なし

主な利用者

市民・市民団体

常駐職員数

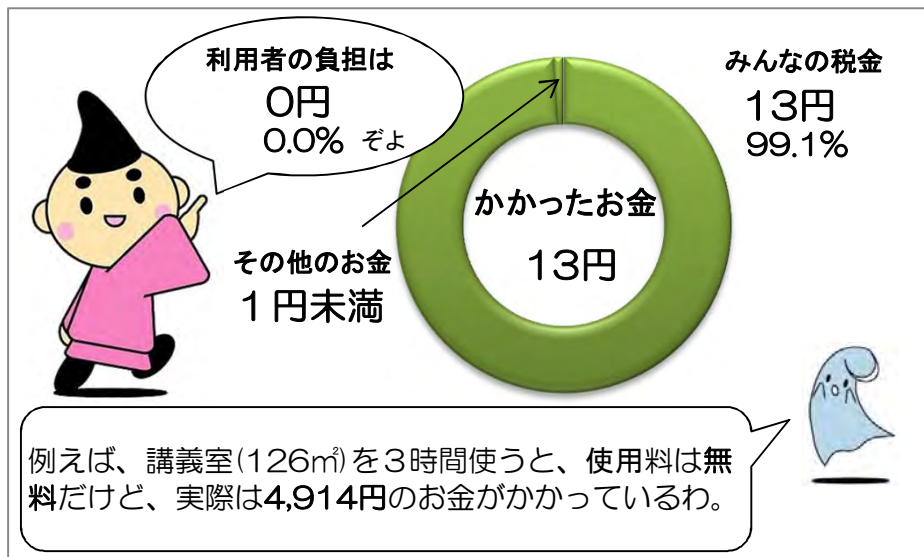
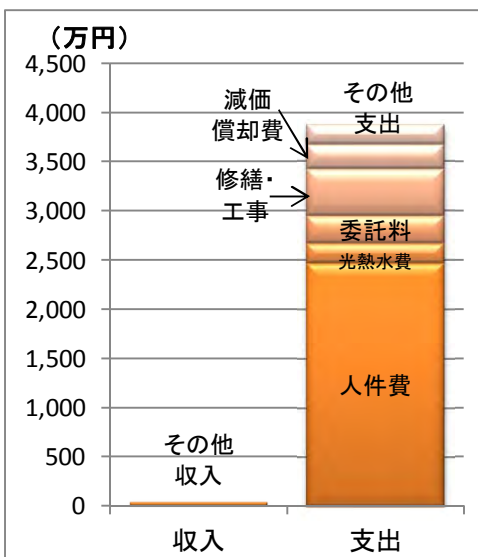
5人 (常勤 2人、非常勤 3人、派遣等 0人)

収入と支出

※3年間の平均です。

1㎡を1時間運営するのにかったお金

※3年間の平均です。



施設稼働率【貸室の稼働率】

		高い部屋	低い部屋
H22	講義室	85.6%	実習室 46.7%
H23	講義室	86.3%	実習室 50.7%
H24	講義室	90.0%	実習室 46.4%

■稼働率の計算

$$\text{稼働率} = \frac{\text{1年間に利用があった使用区分の数}}{\text{1年間の利用可能な使用区分の数}}$$

※「使用区分」とは、午前、午後、夜間などで区切った時間帯です。

施設別調査票(平成25年4月1日現在)						施設番号		11-9				
施設名		鶴嶺公民館			用途		社会教育施設					
所在地		萩園2028番地55			施設所管課		社会教育課					
■土地・建物情報												
施設総規模	敷地面積[m ²]	1,459.51	バリアフリー	建物名称	建築構造	建築年月日(取得日)	耐震性					
	建築面積[m ²]	626.64	無	本館	鉄筋コンクリート造	S57.3.9	有					
	延床面積[m ²]	867.39										
■施設運営情報												
設置目的	住民の教養の向上、健康の増進、情操の純化を図り、生活文化の振興、社会福祉の増進に寄与するため			施設管理者	茅ヶ崎市教育委員会							
				施設運営者	茅ヶ崎市教育委員会							
設置根拠	社会教育法・茅ヶ崎市立公民館条例			指定管理導入年度	-							
開館時間	9時～21時			指定管理期間	-							
休館日	月曜日(休日の時は翌日)・12月28日～1月4日			主な利用者	市民・市民団体							
使用料・手数料の法令規程	-			常駐職員数[人]	常勤職員	非常勤職員	派遣等	計				
施設管理方法	直営				2	3	0	5				
■事業情報												
自主事業	家庭教育支援関連事業、子ども事業、地域交流事業、社会的要請課題をテーマとした事業											
特色のある設備・サービス	近くに小出川が流れ、小出川のバードウォッチングなど自然を生かした事業がある											
委託業務	有 (主な業務 時間外警備、空調保守、自動ドア保守、電気工作物保安管理)											
■施設経費					■運営・利用状況							
収入(円)		平成22年度	平成23年度	平成24年度	平均		平成22年度	平成23年度	平成24年度	平均		
	使用料・手数料	0	0	0	0	常駐職員数[人]	5	5	5	5		
	国県支出金	9,550,000	0	0	3,183,333	施設利用者数[人]	45,331	43,759	42,533	43,874		
	その他収入	118,320	108,270	111,920	112,837	開館日数[日]	306	307	306	306		
収入計(A)	9,668,320	108,270	111,920	3,296,170								
支出(円)	人件費	24,155,280	26,253,967	26,300,303	25,569,850	■利用状況[稼働率%]						
	光熱水費	2,212,409	1,965,438	1,861,380	2,013,076	名称	面積[m ²]	定員[人]	平成22年度	平成23年度	平成24年度	平均
	委託料	1,159,580	1,113,180	1,387,900	1,220,220	講義室	122	120	73.6	74.2	78.6	75.5
	修繕費・工事請負費	5,097,564	5,097,564	5,097,564	5,097,564	子ども室	46	30	42.8	40.5	41.0	41.4
	主な建物の減価償却費	3,348,360	3,348,360	3,348,360	3,348,360	実習室	34	20	20.2	22.5	24.0	22.2
	その他支出	2,385,229	2,352,564	2,550,951	2,429,581	学習室1	28	20	42.5	37.2	39.4	39.7
	支出計(B)	38,358,422	40,131,073	40,546,458	39,678,651	学習室2	53	40	53.8	52.7	55.0	53.8
市の負担額(C)(B)-(A)	28,690,102	40,022,803	40,434,538	36,382,481	和室	41.25	50	43.2	39.5	36.1	39.6	
市の負担割合(C)÷(B)	74.8%	99.7%	99.7%	91.7%								
(参考)指定管理料	-	-	-	-								
■コスト分析[円]												
	平成22年度	平成23年度	平成24年度	平均								
利用者1人当たり	846	917	953	904								
m ² 1時間当たり	12	13	13	12								
■備考												



施設名

鶴嶺公民館

運営者

茅ヶ崎市教育委員会

担当課

社会教育課

施設紹介

平成25年4月1日現在

公民館は、社会教育法に基づき設置された社会教育施設です。年間を通して各種主催事業を開催しているほか、各種団体の活動の場として利用できます。また、学習相談や学習情報の提供を受けることもできます。

鶴嶺公民館は、昭和57年に茅ヶ崎市で2番目にできた公民館です。

施設データ

住所

萩園2028番地55

電話

0467-87-1103

開館時間

9時～21時

休館日

月曜日(休日の時は翌日)・12月28日～1月4日

利用料金

なし

主な利用者

市民・市民団体

常駐職員数

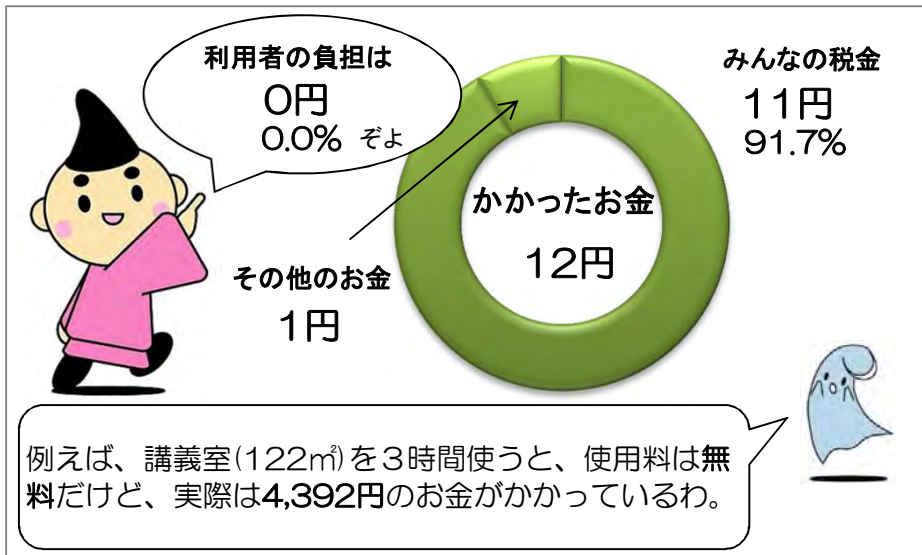
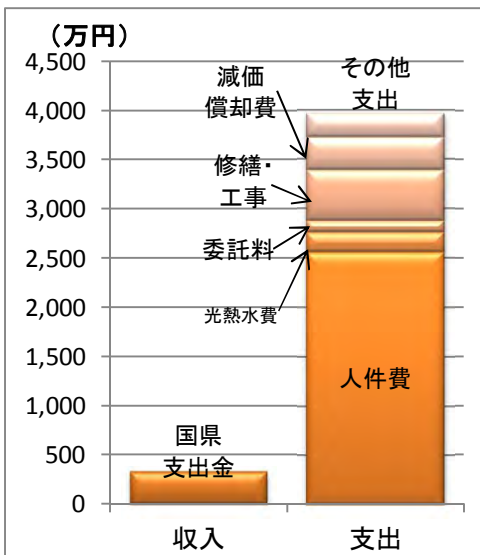
5人 (常勤 2人、非常勤 3人、派遣等 0人)

収入と支出

※3年間の平均です。

1㎡を1時間運営するのにかけたお金

※3年間の平均です。



施設稼働率【貸室の稼働率】

	高い部屋	低い部屋
H22	講義室 73.6%	実習室 20.2%
H23	講義室 74.2%	実習室 22.5%
H24	講義室 78.6%	実習室 24.0%

■稼働率の計算

$$\text{稼働率} = \frac{\text{1年間に利用があった使用区分の数}}{\text{1年間の利用可能な使用区分の数}}$$

※「使用区分」とは、午前、午後、夜間などで区切った時間帯です。

施設別調査票(平成25年4月1日現在)						施設番号	11-10					
施設名	松林公民館				用途	社会教育施設						
所在地	室田一丁目3番2号				施設所管課	社会教育課						
■土地・建物情報												
施設総規模	敷地面積[m ²]	1,500.00	バリアフリー	建物名称	建築構造	建築年月日(取得日)	耐震性					
	建築面積[m ²]	621.86	無	本館	鉄筋コンクリート造	S58.3.12	有					
	延床面積[m ²]	834.70										
■施設運営情報												
設置目的	住民の教養の向上、健康の増進、情操の純化を図り、生活文化の振興、社会福祉の増進に寄与するため			施設管理者	茅ヶ崎市教育委員会							
				施設運営者	茅ヶ崎市教育委員会							
設置根拠	社会教育法・茅ヶ崎市立公民館条例			指定管理導入年度	-							
開館時間	9時～21時			指定管理期間	-							
休館日	月曜日(休日の時は翌日)・12月28日～1月4日			主な利用者	市民・市民団体							
使用料・手数料の法令規程	-			常駐職員数[人]	常勤職員	非常勤職員	派遣等	計				
施設管理方法	直営				2	3	0	5				
■事業情報												
自主事業	教育基本計画に基づき、家庭教育支援関連事業や子ども事業、社会的要請課題をテーマとした事業などを実施											
特色のある設備・サービス	利用団体や個人が学習成果を地域に還元したい時、公民館事業で社会教育活動として還元できる場を提供											
委託業務	有 (主な業務 清掃、警備、自動ドア等保守点検)											
■施設経費					■運営・利用状況							
収入(円)		平成22年度	平成23年度	平成24年度	平均		平成22年度	平成23年度	平成24年度	平均		
	使用料・手数料	7,533	7,343	7,324	7,400	常駐職員数[人]	5	5	5	5		
	国県支出金	0	0	0	0	施設利用者数[人]	53,607	52,610	57,215	54,477		
	その他収入	338,753	275,033	258,735	290,840	開館日数[日]	306	307	306	306		
収入計(A)	346,286	282,376	266,059	298,240								
支出(円)	人件費	23,695,360	25,796,075	25,450,161	24,980,532	■利用状況[稼働率%]						
	光熱水費	1,684,639	1,558,467	1,902,743	1,715,283	名称	面積[m ²]	定員[人]	平成22年度	平成23年度	平成24年度	平均
	委託料	2,149,135	2,051,405	1,827,313	2,009,284	講義室	126	120	77.6	78.6	81.7	79.3
	修繕費・工事請負費	2,065,325	2,065,325	2,065,325	2,065,325	第1会議室	45	30	55.4	57.9	64.2	59.2
	主な建物の減価償却費	2,746,800	2,746,800	2,746,800	2,746,800	第2会議室	54	40	63.4	63.3	63.9	63.5
	その他支出	2,269,695	1,869,646	1,978,155	2,039,165	和室	33	25	48.6	48.3	51.0	49.3
	支出計(B)	34,610,954	36,087,718	35,970,497	35,556,390	保育室	24.75	20	43.2	45.7	44.2	44.4
市の負担額(C)(B)-(A)	34,264,668	35,805,342	35,704,438	35,258,149	実習室	36	21	24.5	26.3	27.7	26.2	
市の負担割合(C)÷(B)	99.0%	99.2%	99.3%	99.2%								
(参考)指定管理料	-	-	-	-								
■コスト分析[円]												
	平成22年度	平成23年度	平成24年度	平均								
利用者1人当たり	646	686	629	653								
m ² 1時間当たり	11	12	12	12								
■備考	※常勤職員(週5日)×2人, 再任用職員(週3日)×1人, 社会教育嘱託員(週3.5日×3人, 週3日×1人) 夜間17時から21時は臨時職員1人で対応しています。											



施設名

松林公民館

運営者

茅ヶ崎市教育委員会

担当課

社会教育課

施設紹介

平成25年4月1日現在

公民館は、社会教育法に基づき設置された社会教育施設です。年間を通して各種主催事業を開催しているほか、各種団体の活動の場として利用できます。また、学習相談や学習情報の提供を受けることもできます。松林公民館は、昭和58年に茅ヶ崎市で3番目に開館した公民館です。

施設データ

住所

室田一丁目3番2号

電話

0467-52-1314

開館時間

9時～21時

休館日

月曜日(休日の時は翌日)・12月28日～1月4日

利用料金

なし

主な利用者

市民・市民団体

常駐職員数

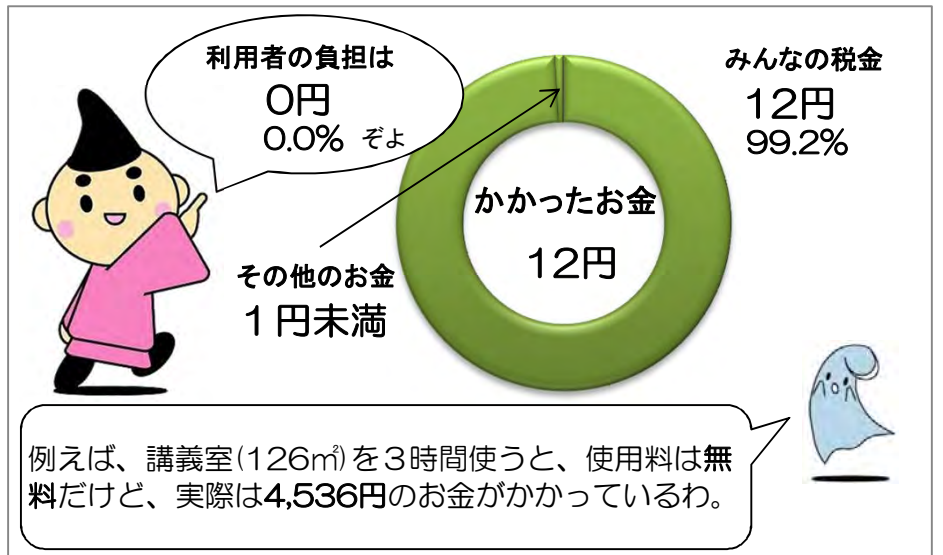
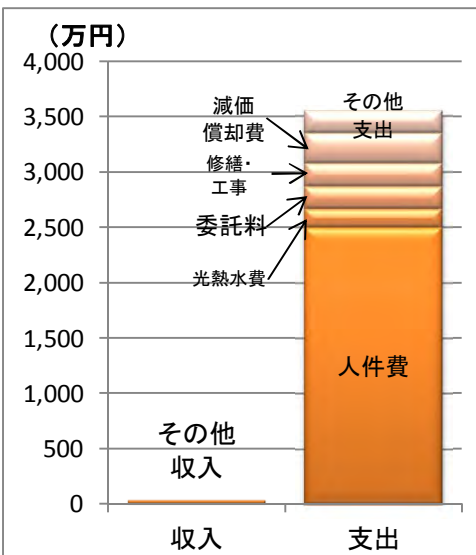
5人 (常勤 2人、非常勤 3人、派遣等 0人)

収入と支出

※3年間の平均です。

1㎡を1時間運営するのにかけたお金

※3年間の平均です。



施設稼働率【貸室の稼働率】

	高い部屋	低い部屋
H22	講義室 77.6%	実習室 24.5%
H23	講義室 78.6%	実習室 26.3%
H24	講義室 81.7%	実習室 27.7%

■稼働率の計算

$$\text{稼働率} = \frac{\text{1年間に利用があった使用区分の数}}{\text{1年間の利用可能な使用区分の数}}$$

※「使用区分」とは、午前、午後、夜間などで区切った時間帯です。

施設別調査票(平成25年4月1日現在)						施設番号	11-11					
施設名	南湖公民館				用途	社会教育施設						
所在地	南湖六丁目15番1号				施設所管課	社会教育課						
■土地・建物情報												
施設総規模	敷地面積[m ²]	1,689.05	バリアフリー	建物名称	建築構造	建築年月日(取得日)	耐震性					
	建築面積[m ²]	647.85	無	本館	鉄筋コンクリート造	S60.3.25	有					
	延床面積[m ²]	783.47										
■施設運営情報												
設置目的	住民の教養の向上、健康の増進、情操の純化を図り、生活文化の振興、社会福祉の増進に寄与するため			施設管理者	茅ヶ崎市教育委員会							
				施設運営者	茅ヶ崎市教育委員会							
設置根拠	社会教育法・茅ヶ崎市立公民館条例			指定管理導入年度	-							
開館時間	9時～21時			指定管理期間	-							
休館日	月曜日(休日の時は翌日)・12月28日～1月4日			主な利用者	市民・市民団体							
使用料・手数料の法令規程	-			常駐職員数[人]	常勤職員	非常勤職員	派遣等	計				
施設管理方法	直営				2	3	0	5				
■事業情報												
自主事業	家庭教育支援関連事業、子ども事業、ふれあい事業、社会的要請課題をテーマとした事業、地域交流事業											
特色のある設備・サービス	西浜からの距離は約250m、海拔は8.4mです。潮騒と松林をとおり風が心地よい公民館です。											
委託業務	有 (主な業務 警備、家用電気工作物、防火対象物、消防用設備、非常通報装置、自動ドア、清掃)											
■施設経費					■運営・利用状況							
収入(円)		平成22年度	平成23年度	平成24年度	平均		平成22年度	平成23年度	平成24年度	平均		
	使用料・手数料	48,960	46,500	34,790	43,417	常駐職員数[人]	5	5	5	5		
	国県支出金	0	0	0	0	施設利用者数[人]	34,050	34,160	33,121	33,777		
	その他収入	0	329,459	0	109,820	開館日数[日]	306	307	306	306		
	収入計(A)	48,960	375,959	34,790	153,236							
支出(円)	人件費	22,658,600	24,317,271	24,333,463	23,769,778	■利用状況[稼働率%]						
	光熱水費	1,372,116	1,135,822	1,278,305	1,262,081	名称	面積[m ²]	定員[人]	平成22年度	平成23年度	平成24年度	平均
	委託料	7,118,320	829,870	870,925	2,939,705	講義室	126	120	84.8	84.9	84.7	84.8
	修繕費・工事請負費	5,442,004	5,442,004	5,442,004	5,442,004	会議室	34	25	58.1	57.1	57.5	57.6
	主な建物の減価償却費	3,965,940	3,965,940	3,965,940	3,965,940	学習室	60	40	53.1	50.9	48.1	50.7
	その他支出	1,798,551	1,836,606	1,910,235	1,848,464	和室	33		33.8	34.9	34.3	34.3
		支出計(B)	42,355,531	37,527,513	37,800,872	39,227,972	保育室	37	20	50.2	52.2	37.5
	市の負担額(C)(B)-(A)	42,306,571	37,151,554	37,766,082	39,074,736	実習室	36		18.6	16.4	14.4	16.5
	市の負担割合(C)÷(B)	99.9%	99.0%	99.9%	99.6%							
(参考)指定管理料	-											
■コスト分析[円]												
	平成22年度	平成23年度	平成24年度	平均								
利用者1人当たり	1,244	1,099	1,141	1,161								
m ² 1時間当たり	15	13	13	14								
■備考												



施設名

南湖公民館

運営者

茅ヶ崎市教育
委員会

担当課

社会教育課

施設紹介

平成25年4月1日現在

公民館は、社会教育法に基づき設置された社会教育施設です。年間を通して各種主催事業を開催しているほか、各種団体の活動の場として利用できます。また、学習相談や学習情報の提供を受けることもできます。

南湖公民館は、昭和60年に茅ヶ崎市内で4番目に開館した公民館です。

施設データ

住所

南湖六丁目15番1号

電話

0467-86-4355

開館時間

9時～21時

休館日

月曜日(休日の時は翌日)・12月28日～1月4日

利用料金

なし

主な利用者

市民・市民団体

常駐職員数

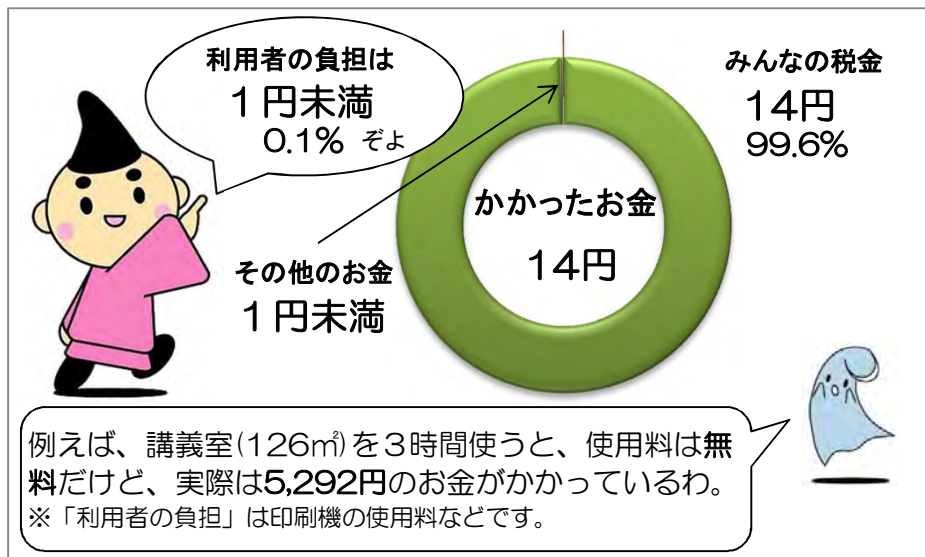
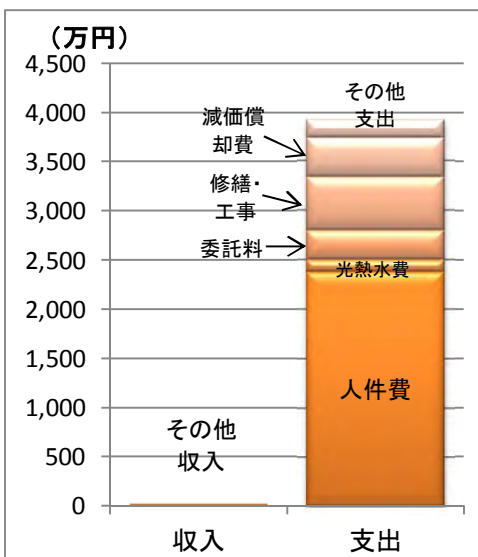
5人 (常勤 2人、非常勤 3人、派遣等 0人)

収入と支出

※3年間の平均です。

1㎡を1時間運営するのにかったお金

※3年間の平均です。



施設稼働率【貸室の稼働率】

		高い部屋	低い部屋
H22	講義室	84.8%	実習室 18.6%
H23	講義室	84.9%	実習室 16.4%
H24	講義室	84.7%	実習室 14.4%

■稼働率の計算

$$\text{稼働率} = \frac{\text{1年間に利用があった使用区分の数}}{\text{1年間の利用可能な使用区分の数}}$$

※「使用区分」とは、午前、午後、夜間などで区切った時間帯です。

施設別調査票(平成25年4月1日現在)						施設番号		11-12				
施設名		香川公民館			用途		社会教育施設					
所在地		香川一丁目11番1号			施設所管課		社会教育課					
■土地・建物情報												
施設総規模	敷地面積[m ²]	1,928.00 ※香川市民窓口センター、図書館香川分館を含む			バリアフリー	建物名称	建築構造		建築年月日(取得日)	耐震性		
	建築面積[m ²]	820.23			無	本館	鉄筋コンクリート造		H1.3.15	有		
	延床面積[m ²]	824.85 ※公民館の面積										
■施設運営情報												
設置目的		住民の教養の向上、健康の増進、情操の純化を図り、生活文化の振興、社会福祉の増進に寄与するため			施設管理者		茅ヶ崎市教育委員会					
					施設運営者		茅ヶ崎市教育委員会					
設置根拠		社会教育法・茅ヶ崎市立公民館条例			指定管理導入年度		-					
開館時間		9時～21時			指定管理期間		-					
休館日		月曜日(休日の時は翌日)・12月28日～1月4日			主な利用者		市民・市民団体					
使用料・手数料の法令規程		-			常駐職員数[人]		常勤職員	非常勤職員	派遣等	計		
施設管理方法		直営					2	3	0	5		
■事業情報												
自主事業		子ども事業、家庭教育支援関連事業、社会的要請課題事業、地域交流事業、学習成果の還元事業										
特色のある設備・サービス												
委託業務		有 (主な業務 警備、清掃、消防用設備、防火対象物、自家用電気工作物、エレベーター、自動ドア)										
■施設経費					■運営・利用状況							
		平成22年度	平成23年度	平成24年度	平均			平成22年度	平成23年度	平成24年度	平均	
収入(円)	使用料・手数料	0	0	0	0	常駐職員数[人]		5	5	5	5	
	国県支出金	0	0	0	0	施設利用者数[人]		45,581	47,587	49,256	47,475	
	その他収入	144,000	173,900	191,700	169,867	開館日数[日]		306	307	306	306	
	収入計(A)	144,000	173,900	191,700	169,867							
支出(円)	人件費	24,099,120	24,890,778	25,361,574	24,783,824	■利用状況[稼働率%]						
	光熱水費	1,699,148	1,557,401	1,677,301	1,644,616	名称	面積[m ²]	定員[人]	平成22年度	平成23年度	平成24年度	平均
	委託料	941,628	5,111,090	534,066	2,195,594	講義室	124	80	80.8	77.7	80.6	79.7
	修繕費・工事請負費	765,723	765,723	765,723	765,723	和室	32	25	38.7	38.7	38.2	38.5
	主な建物の減価償却費	5,055,930	5,055,930	5,055,930	5,055,930	集会室(大)	60	40	62.4	59.4	68.6	63.5
	その他支出	1,645,822	1,912,471	1,827,397	1,795,230	集会室(中)	32	25	56.2	59.1	64.5	59.9
	支出計(B)	34,207,370	39,293,392	35,221,990	36,240,917	集会室(小)	20	12	36.2	35.9	42.4	38.2
市の負担額(C)(B)-(A)		34,063,370	39,119,492	35,030,290	36,071,050	保育室	43	20	36.4	37.5	40.0	38.0
市の負担割合(C)÷(B)		99.6%	99.6%	99.5%	99.5%	実習室	52		24.5	26.0	25.2	25.2
(参考)指定管理料		-	-	-	-							
■コスト分析[円]												
		平成22年度	平成23年度	平成24年度	平均							
利用者1人当たり		750	826	715	763							
㎡1時間当たり		10	12	11	11							
■備考												



11-12

施設名

香川公民館

運営者

茅ヶ崎市教育委員会

担当課

社会教育課

施設紹介

平成25年4月1日現在

公民館は、社会教育法に基づき設置された社会教育施設です。

香川公民館は、茅ヶ崎市で5番目に開館した公民館です。唯一エレベーターが設置されていること、図書館分館・市民窓口センターが併設されていること、地権者のご好意で館の南側にある雑木林が主催事業やサークル活動などに利用できることなどが他館との大きな違いです。

施設データ

住所

香川一丁目11番1号

電話

0467-54-1681

開館時間

9時～21時

休館日

月曜日(休日の時は翌日)・12月28日～1月4日

利用料金

なし

主な利用者

市民・市民団体

常駐職員数

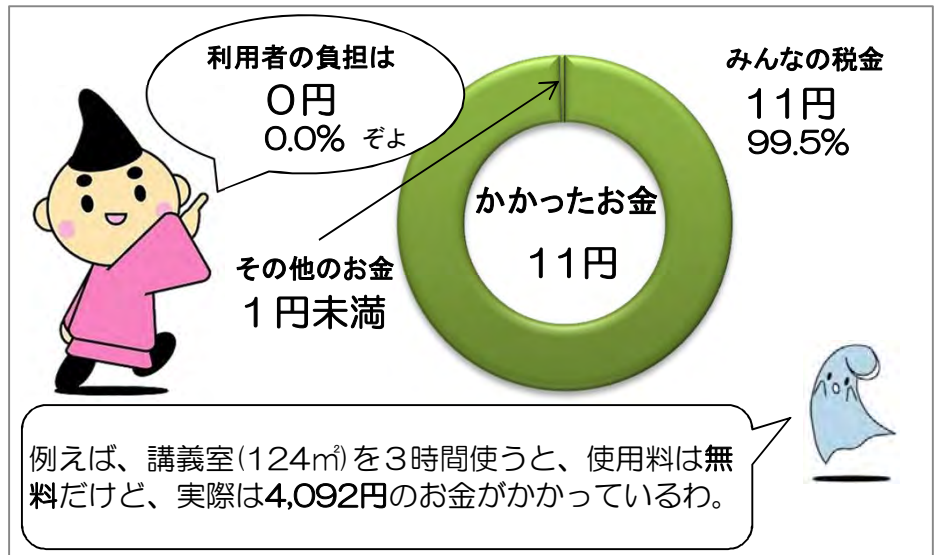
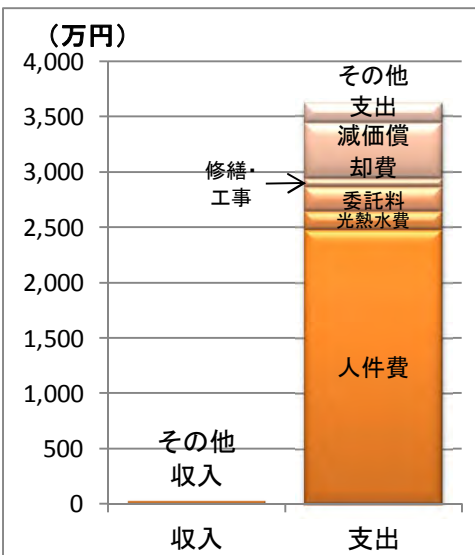
5人 (常勤 2人、非常勤 3人、派遣等 0人)

収入と支出

※3年間の平均です。

1㎡を1時間運営するのにかけたお金

※3年間の平均です。



施設稼働率【貸室の稼働率】

		高い部屋	低い部屋
H22	講義室	80.8%	実習室 24.5%
H23	講義室	77.7%	実習室 26.0%
H24	講義室	80.6%	実習室 25.2%

■稼働率の計算

$$\text{稼働率} = \frac{\text{1年間に利用があった使用区分の数}}{\text{1年間の利用可能な使用区分の数}}$$

※「使用区分」とは、午前、午後、夜間などで区切った時間帯です。

施設別調査票(平成25年4月1日現在)						施設番号	11-13					
施設名	青少年会館				用途	社会教育施設						
所在地	十間坂三丁目5番37号				施設所管課	青少年課						
■土地・建物情報												
施設総規模	敷地面積[m ²]	1,852.22	バリアフリー	建物名称	建築構造	建築年月日(取得日)	耐震性					
	建築面積[m ²]	920.33	無	本館	鉄筋コンクリート造	S59.3.27	有					
	延床面積[m ²]	2,220.92										
■施設運営情報												
設置目的	青少年活動を促進し、青少年の健全な育成を図るため			施設管理者	茅ヶ崎市教育委員会							
				施設運営者	茅ヶ崎市教育委員会							
設置根拠	茅ヶ崎市青少年会館条例			指定管理導入年度	-							
開館時間	9時～21時			指定管理期間	-							
休館日	月曜日(休日の時は翌日)・12月28日～1月4日			主な利用者	市民・市民団体							
使用料・手数料の法令規程	茅ヶ崎市青少年会館条例			常駐職員数[人]	常勤職員	非常勤職員	派遣等	計				
施設管理方法	直営				2	3	0	5				
■事業情報												
自主事業	青少年事業、子ども事業、親子事業、交流事業、共催事業、開放事業											
特色のある設備・サービス	館内娯楽用の囲碁や将棋、トランプなどの貸出をしています。											
委託業務	有 (主な業務 清掃、警備、空調設備、エレベーター、監視システム、自家変電など)											
■施設経費					■運営・利用状況							
収入(円)		平成22年度	平成23年度	平成24年度	平均		平成22年度	平成23年度	平成24年度	平均		
	使用料・手数料	1,322,956	1,299,310	1,291,644	1,304,637	常駐職員数[人]	5	5	5	5		
	国県支出金	0	2,496,900	0	832,300	施設利用者数[人]	64,128	65,969	66,242	65,446		
	その他収入	132,064	209,158	230,713	190,645	開館日数[日]	306	307	306	306		
収入計(A)	1,455,020	4,005,368	1,522,357	2,327,582								
支出(円)	人件費	24,520,500	26,341,410	25,786,075	25,549,328	■利用状況[稼働率%]						
	光熱水費	4,076,027	3,743,398	4,255,520	4,024,982	名称	面積[m ²]	定員[人]	平成22年度	平成23年度	平成24年度	平均
	委託料	6,966,050	6,171,740	6,239,619	6,459,136	研修室	87.33	60	63.5	62.3	65.4	63.7
	修繕費・工事請負費	4,122,348	4,122,348	4,122,348	4,122,348	クラブ室1	33.07	25	46.8	42.0	45.1	44.6
	主な建物の減価償却費	9,158,400	9,158,400	9,158,400	9,158,400	クラブ室2	23.46	20	34.0	34.6	41.1	36.6
	その他支出	2,813,316	1,658,503	1,206,312	1,892,710	クラブ室3	22.40	15	24.1	21.5	17.5	21.0
	支出計(B)	51,656,641	51,195,799	50,768,274	51,206,905	音楽室	87.50	100	69.0	73.6	65.4	69.3
市の負担額(C)(B)-(A)	50,201,621	47,190,431	49,245,917	48,879,323	和室	66.10	40	32.8	28.7	30.5	30.7	
市の負担割合(C)÷(B)	97.2%	92.2%	97.0%	95.5%	ホール	147.6	150	79.3	74.0	74.9	76.1	
(参考)指定管理料	-	-	-	-								
■コスト分析[円]												
	平成22年度	平成23年度	平成24年度	平均								
利用者1人当たり	806	776	766	782								
m ² 1時間当たり	6	6	6	6								
■備考	※常駐職員数:常勤職員(週5日)×2人、再任用職員(週3日)1人、社会教育嘱託員(週3.5日×3人、週3日×1人) 夜間は、臨時職員で1日1人、計3人に対応しています。											



施設紹介

平成25年4月1日現在

茅ヶ崎市青少年会館は、青少年の皆さんが楽しく余暇を過ごしたり、体力づくり、レクリエーション、話し合いを通じて健全な仲間作りをしたり、教養を高める活動を行うための施設です。お気軽にご利用ください。青少年のための施設ですが、一般の方も利用できます(有料)。

施設データ

住所 十間坂三丁目5番37号 **電話** 0467-86-9961

開館時間 9時～21時

休館日 月曜日(休日の時は翌日)・12月28日～1月4日

利用料金 なし **主な利用者** 市民・市民団体

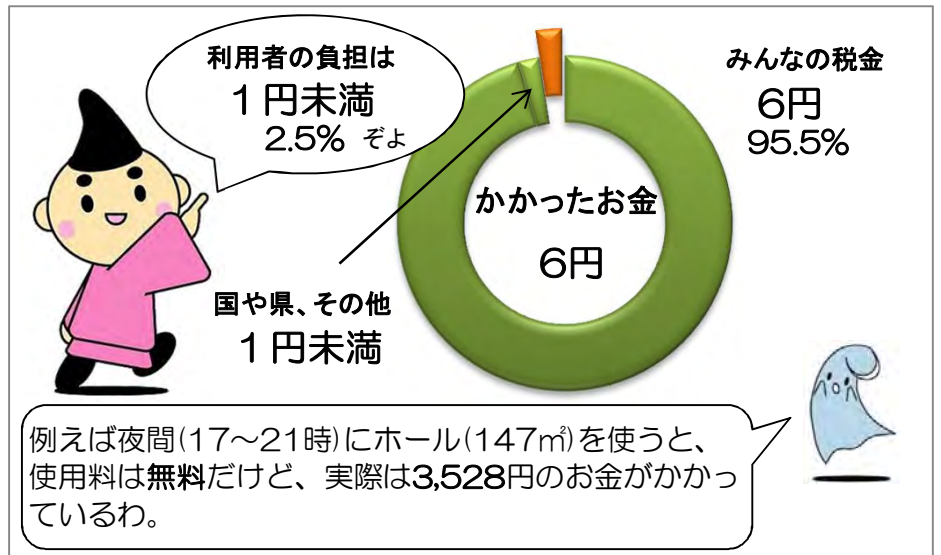
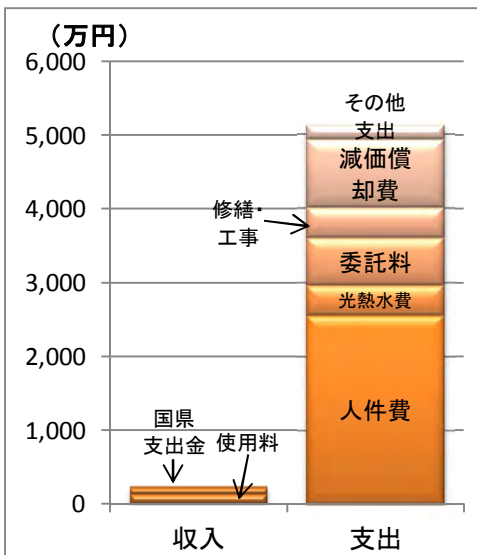
常駐職員数 5人 (常勤 2人、非常勤 3人、派遣等 0人)

収入と支出

※3年間の平均です。

1㎡を1時間運営するのにかったお金

※3年間の平均です。



施設稼働率【貸室の稼働率】

	高い部屋	低い部屋
H22	ホール 79.3%	クラブ室3 24.1%
H23	ホール 74.0%	クラブ室3 21.5%
H24	ホール 74.9%	クラブ室3 17.5%

■稼働率の計算

$$\text{稼働率} = \frac{\text{1年間に利用があった使用区分の数}}{\text{1年間の利用可能な使用区分の数}}$$

※「使用区分」とは、午前、午後、夜間などで区切った時間帯です。

施設別調査票(平成25年4月1日現在)						施設番号	11-14					
施設名	海岸青少年会館				用途	社会教育施設						
所在地	中海岸三丁目3番10号				施設所管課	青少年課						
■土地・建物情報												
施設総規模	敷地面積[m ²]	2,548.44	バリアフリー	建物名称	建築構造	建築年月日(取得日)	耐震性					
	建築面積[m ²]	352.49	無	本館	鉄筋コンクリート造	H5.4.1	無					
	延床面積[m ²]	1,217.89										
■施設運営情報												
設置目的	青少年活動を促進し、青少年の健全な育成を図るため			施設管理者	茅ヶ崎市教育委員会							
				施設運営者	茅ヶ崎市教育委員会							
設置根拠	茅ヶ崎市青少年会館条例			指定管理導入年度	-							
開館時間	9時～21時			指定管理期間	-							
休館日	月曜日(休日の時は翌日)・12月28日～1月4日			主な利用者	市民・市民団体							
使用料・手数料の法令規程	茅ヶ崎市青少年会館条例			常駐職員数[人]	常勤職員	非常勤職員	派遣等	計				
施設管理方法	直営				2	3	0	5				
■事業情報												
自主事業	「青少年事業」、「親子事業」、「音楽事業」、「開放・交流事業」のほか、会館まつり、フレンドコンサートを実施している。											
特色のある設備・サービス	対象者や目的別に事業を開催し、青少年の「居場所」づくりを提供している。											
委託業務	有 (主な業務 自家用変電設備保守点検、警備、エレベーター保守点検、清掃、空調設備保守点検等)											
■施設経費					■運営・利用状況							
収入(円)		平成22年度	平成23年度	平成24年度	平均		平成22年度	平成23年度	平成24年度	平均		
	使用料・手数料	1,191,265	1,283,805	1,415,262	1,296,777	常駐職員数[人]	5	5	5	5		
	国県支出金	0	3,335,850	0	1,111,950	施設利用者数[人]	61,272	68,211	70,651	66,711		
	その他収入	130,572	158,255	99,221	129,349	開館日数[日]	306	307	306	306		
	収入計(A)	1,321,837	4,777,910	1,514,483	2,538,077							
支出(円)	人件費	25,101,140	27,256,880	25,941,345	26,099,788	■利用状況[稼働率%]						
	光熱水費	2,550,230	2,086,547	2,244,791	2,293,856	名称	面積[m ²]	定員[人]	平成22年度	平成23年度	平成24年度	平均
	委託料	3,999,812	3,716,732	3,686,682	3,801,075	会合室A	94.72	60	57.8	42.2	47.4	49.1
	修繕費・工事請負費	2,150,381	2,150,381	2,150,381	2,150,381	会合室B	41.25	20	36.1	37.4	23.9	32.5
	主な建物の減価償却費	3,508,380	3,508,380	3,508,380	3,508,380	会合室C	41.25	20	100.0	100.0	100.0	100.0
	その他支出	1,144,811	3,764,627	1,221,740	2,043,726	学習室	41.25	22	100.0	100.0	100.0	100.0
		支出計(B)	38,454,754	42,483,547	38,753,319	39,897,207	音楽室	73	40	52.8	45.1	44.2
	市の負担額(C)(B)-(A)	37,132,917	37,705,637	37,238,836	37,359,130	和室	29.7	20	26.6	26.2	29.7	27.5
	市の負担割合(C)÷(B)	96.6%	88.8%	96.1%	93.6%	集会室	190	160	72.1	54.0	58.8	61.6
(参考)指定管理料	-	-	-	-	-	美術室	35	10	28.0	27.4	22.8	26.1
■コスト分析[円]												
	平成22年度	平成23年度	平成24年度	平均								
利用者1人当たり	628	623	549	598								
m ² 1時間当たり	9	9	9	9								
■備考	※会合室Cと学習室は、フリースペースとして使用しています。											



11-14

施設名

海岸青少年会館

運営者

茅ヶ崎市教育委員会

担当課

青少年課

施設紹介

平成25年4月1日現在

茅ヶ崎市海岸青少年会館は、青少年の皆さんが楽しく余暇を過ごしたり、体力づくり、レクリエーション、話し合いを通じて健全な仲間作りをしたり、教養を高める活動を行うための施設です。お気軽にご利用ください。青少年のための施設ですが、一般の方も利用できます(有料)。

施設データ

住所

中海岸三丁目3番10号

電話

0467-85-0942

開館時間

9時～21時

休館日

月曜日(休日の時は翌日)・12月28日～1月4日

利用料金

なし

主な利用者

市民・市民団体

常駐職員数

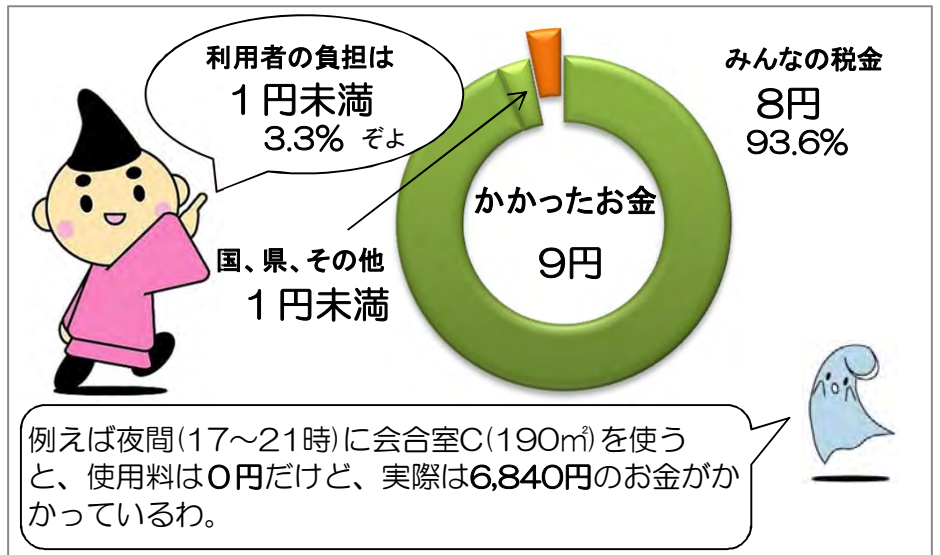
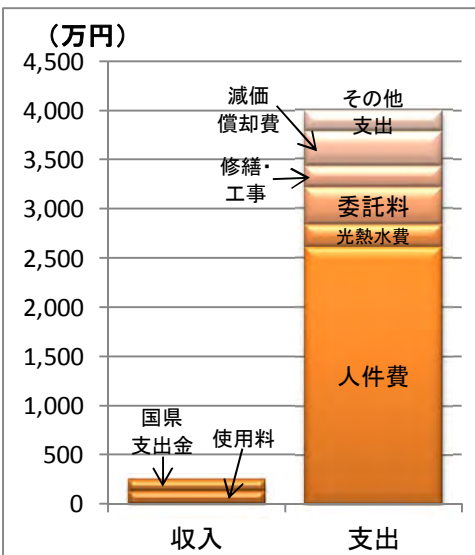
5人 (常勤 2人、非常勤 3人、派遣等 0人)

収入と支出

※3年間の平均です。

1㎡を1時間運営するのにかけたお金

※3年間の平均です。



施設稼働率【貸室の稼働率】

	高い部屋	低い部屋
H22	集会室 72.1%	和室 26.6%
H23	集会室 54.0%	和室 26.2%
H24	集会室 58.8%	美術室 22.8%

■稼働率の計算

$$\text{稼働率} = \frac{\text{1年間に利用があった使用区分の数}}{\text{1年間の利用可能な使用区分の数}}$$

※「使用区分」とは、午前、午後、夜間などで区切った時間帯です。

施設別調査票(平成25年4月1日現在)						施設番号	11-15					
施設名	図書館				用途	社会教育施設						
所在地	東海岸北一丁目4番55号				施設所管課	図書館						
■土地・建物情報												
施設総規模	敷地面積[m ²]	6,032.00	バリアフリー	建物名称	建築構造	建築年月日(取得日)	耐震性					
	建築面積[m ²]	1,576.69	無	本館	鉄筋コンクリート造	S58.2.28	有					
	延床面積[m ²]	3,157.01										
■施設運営情報												
設置目的	市民の教育と文化の発展に寄与するため			施設管理者	茅ヶ崎市教育委員会							
				施設運営者	茅ヶ崎市教育委員会							
設置根拠	図書館法・茅ヶ崎市立図書館条例			指定管理導入年度	-							
開館時間	9時～19時(土曜日・日曜日・祝日は17時まで)			指定管理期間	-							
休館日	月曜日(休日の時は翌日)・年末年始・図書整理日・特別整理期間			主な利用者	市民・市民団体							
使用料・手数料の法令規程	-			常駐職員数[人]	常勤職員	非常勤職員	派遣等	計				
施設管理方法	直営				14	14	0	28				
■事業情報												
自主事業	おはなし会、ブックスタート、読み聞かせ講座等各種講座・講演会、映画会等											
特色のある設備・サービス	駅前を含む市内各所に貸し借りができる拠点を整備し、また障がい者向けの資料の充実にも力を注いでいる。											
委託業務	有 (主な業務 警備、清掃、図書配送、設備類点検整備、システム管理)											
■施設経費					■運営・利用状況							
収入(円)		平成22年度	平成23年度	平成24年度	平均		平成22年度	平成23年度	平成24年度	平均		
	使用料・手数料	16,213	27,566	25,039	22,939	常駐職員数[人]	29	34	28	30		
	国県支出金	4,500,000	0	0	1,500,000	施設利用者数[人]	243,135	240,577	244,897	242,870		
	その他収入	379,912	379,803	304,520	354,745	開館日数[日]	291	292	290	291		
収入計(A)	4,896,125	407,369	329,559	1,877,684	貸出点数(AV資料含む)	674,676	639,505	618,575	644,252			
支出(円)	人件費	120,471,370	125,966,760	139,333,263	128,590,464	■利用状況[利用団体数]						
	光熱水費	9,350,901	9,307,785	10,704,180	9,787,622	名称	面積[m ²]	定員[人]	平成22年度	平成23年度	平成24年度	平均
	委託料	12,632,812	12,521,140	12,657,048	12,603,667	第1会議室	120	72	317	302	318	312
	修繕費・工事請負費	6,581,261	6,581,261	6,581,261	6,581,261	第2会議室	43	24	331	356	357	348
	主な建物の減価償却費	16,501,140	16,501,140	16,501,140	16,501,140	第3会議室	20	8	247	258	287	264
	その他支出	51,584,522	60,808,670	37,736,553	50,043,248	第4会議室	23	10	108	103	147	119
	支出計(B)	217,122,006	231,686,756	223,513,445	224,107,402	展示ホール	84		52	18	122	64
市の負担額(C)(B)-(A)	212,225,881	231,279,387	223,183,886	222,229,718								
市の負担割合(C)/(B)	97.7%	99.8%	99.9%	99.2%								
(参考)指定管理料	-	-	-	-								
■コスト分析[円]												
	平成22年度	平成23年度	平成24年度	平均								
利用者1人当たり	893	963	913	923								
m ² 1時間当たり	24	25	24	24								
■備考	※施設利用者数:図書の貸出利用者数です。会議室の利用者数は含みません。											



施設名

図書館

運営者

茅ヶ崎市教育委員会

担当課

図書館

施設紹介

平成25年4月1日現在

茅ヶ崎市・平塚市・藤沢市・寒川町に住んでいる人、または茅ヶ崎市に通勤・通学している人に無料で図書等の貸出をしています。一人図書10点、CD・ビデオ・DVD5点まで借りられます。貸出期間は15日間です。また、社会教育にかかわる団体が無料で利用できる会議室があります。

施設データ

住所

東海岸北一丁目4番55号

電話

0467-87-1001

開館時間

9時～19時(土曜日・日曜日・祝日は17時まで)

休館日

月曜日(休日の時は翌日)・年末年始・図書整理日・特別整理期間

利用料金

なし

主な利用者

市民・市民団体

常駐職員数

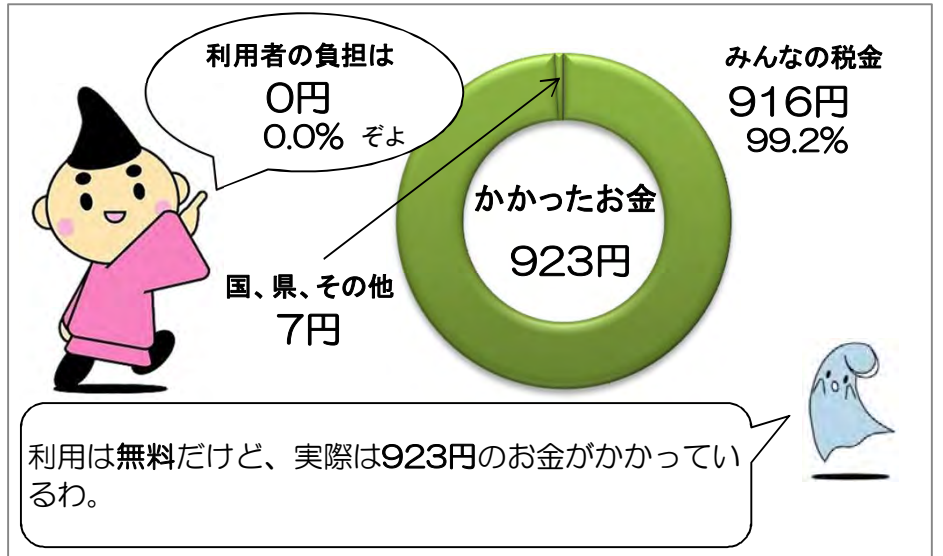
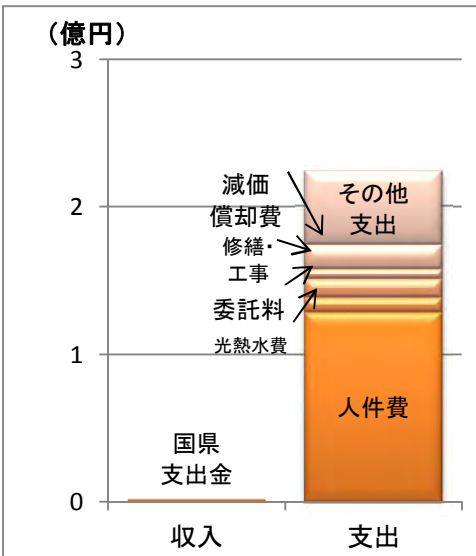
28人 (常勤 14人、非常勤 14人、派遣等 0人)

収入と支出

※3年間の平均です。

1回の利用にかかったお金

※3年間の平均です。



施設稼働率【貸室の稼働率】

	高い部屋	低い部屋
H22	第2会議室 331団体	展示ホール 52団体
H23	第2会議室 356団体	展示ホール 18団体
H24	第2会議室 357団体	展示ホール 122団体

■稼働率の計算

稼働率 = 1年間の利用団体数

※例えば午後(13~17時)に第2会議室(43㎡)を使うと、利用料は無料ですが、実際は4,472円のお金がかかっています。

施設別調査票(平成25年4月1日現在)						施設番号	11-16					
施設名	図書館香川分館				用途	社会教育施設						
所在地	香川一丁目11番1号				施設所管課	図書館						
■土地・建物情報												
施設総規模	敷地面積[m ²]	2,085.00 ※香川公民館・市民窓口センターを含む			バリアフリー	建物名称	建築構造		建築年月日(取得日)	耐震性		
	建築面積[m ²]	249.55			無	本館	鉄筋コンクリート造		H1.3.15	有		
	延床面積[m ²]	249.55 ※図書館のみの面積										
■施設運営情報												
設置目的	市民の教育と文化の発展に寄与するため				施設管理者	茅ヶ崎市教育委員会						
					施設運営者	茅ヶ崎市教育委員会						
設置根拠	図書館法・茅ヶ崎市立図書館条例				指定管理導入年度	-						
開館時間	9時～19時(土曜日・日曜日・祝日は17時まで)				指定管理期間	-						
休館日	月曜日(休日の時は翌日)・年末年始・図書整理日・特別整理期間				主な利用者	市民・市民団体						
使用料・手数料の法令規程	-				常駐職員数[人]	常勤職員	非常勤職員	派遣等	計			
施設管理方法	直営					3	1	0	4			
■事業情報												
自主事業	おはなし会、映画会、親子対象の講座・教室等											
特色のある設備・サービス	公民館に併設されたコンパクトサイズの地域の図書館です											
委託業務	無 (主な業務)											
■施設経費					■運営・利用状況							
収入(円)		平成22年度	平成23年度	平成24年度	平均		平成22年度	平成23年度	平成24年度	平均		
	使用料・手数料	0	0	0	0	常駐職員数[人]	4	4	4	4		
	国県支出金	1,500,000	0	0	500,000	施設利用者数[人]	34,341	34,739	34,511	34,530		
	その他収入	44,150	36,960	32,620	37,910	開館日数[日]	296	298	294	296		
収入計(A)	1,544,150	36,960	32,620	537,910	貸出点数(AV資料含む)	128,846	130,254	126,686	128,595			
支出(円)	人件費	20,251,530	21,901,610	26,902,130	23,018,423	■利用状況[1日当たりの利用者数]						
	光熱水費	514,060	471,176	507,450	497,562	名称	面積[m ²]	定員[人]	平成22年度	平成23年度	平成24年度	平均
	委託料	284,880	1,546,308	161,576	664,255	お話コーナー	10		47.6	53.7	52.4	51
	修繕費・工事請負費	32,800	32,800	32,800	32,800	1日当たりの利用者数			116	117	117	117
	主な建物の減価償却費	5,050,260	5,050,260	5,050,260	5,050,260							
	その他支出	4,727,199	3,134,106	3,105,710	3,655,672							
	支出計(B)	30,860,729	32,136,260	35,759,927	32,918,972							
市の負担額(C)(B)-(A)	29,316,579	32,099,300	35,727,307	32,381,062								
市の負担割合(C)/(B)	95.0%	99.9%	99.9%	98.4%								
(参考)指定管理料	-	-	-	-								
■コスト分析[円]												
	平成22年度	平成23年度	平成24年度	平均								
利用者1人当たり	899	925	1,036	953								
m ² 1時間当たり	42	43	49	45								
■備考	※施設利用者数:図書の貸出利用者数です。											



11-16

施設名

図書館香川分館

運営者

茅ヶ崎市教育委員会

担当課

図書館

施設紹介

平成25年4月1日現在

香川分館は、本館より規模が小さく、こぢんまりとしたフロアですが、蔵書数の約4割を占める児童書(絵本も含む)の数に特色があります。訪れる多くのお母さん方が絵本や料理、和・洋裁の本を借りて行かれます。是非一度、お子さま連れでご利用ください。

施設データ

住所

香川一丁目11番1号

電話

0467-51-4946

開館時間

9時～19時(土曜日・日曜日・祝日は17時まで)

休館日

月曜日(休日の時は翌日)・年末年始・図書整理日・特別整理期間

利用料金

なし

主な利用者

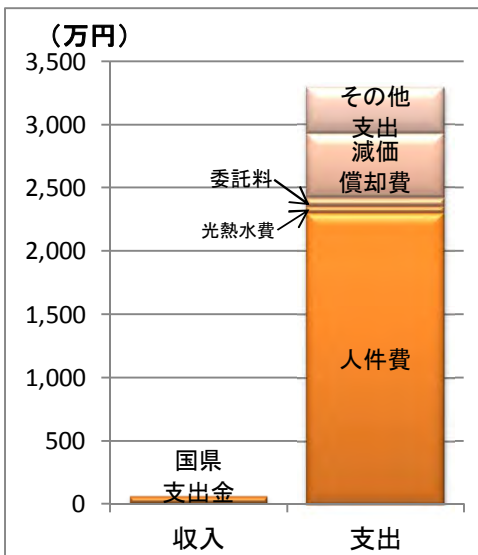
市民・市民団体

常駐職員数

4人(常勤3人、非常勤1人、派遣等0人)

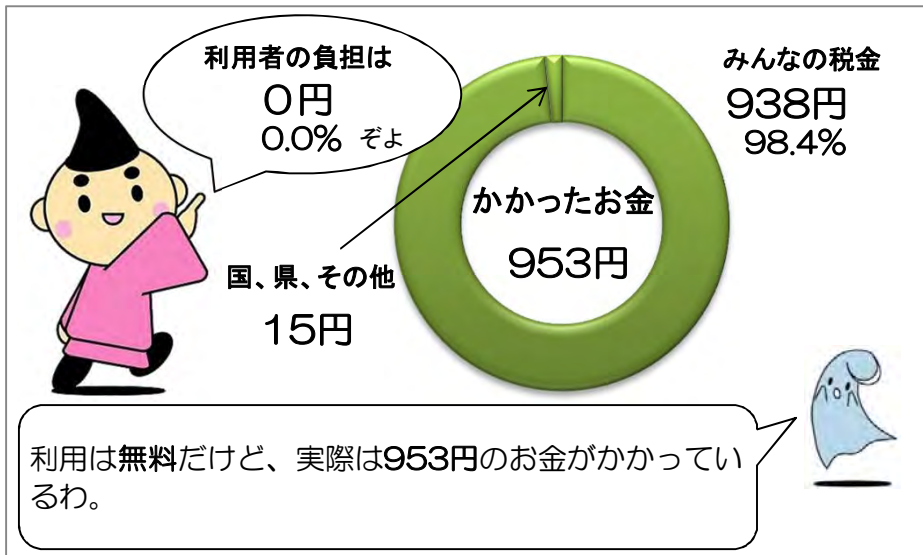
収入と支出

※3年間の平均です。



1回の利用にかかったお金

※3年間の平均です。



施設稼働率【1日当たりの来館者数】

	1日当たりの来館者数
H22	116人
H23	117人
H24	117人

■稼働率の計算

$$\text{稼働率} = \frac{\text{1年間の来館者数}}{\text{1年間の開館日数}}$$

施設別調査票(平成25年4月1日現在)						施設番号	11-17			
施設名	あすなろ教室				用途	教育施設				
所在地	茅ヶ崎一丁目5番47号(梅田小学校南隣)				施設所管課	教育センター				
■土地・建物情報										
施設総規模	敷地面積[m ²]	251.08	バリアフリー	建物名称	建築構造	建築年月日(取得日)	耐震性			
	建築面積[m ²]	160.35	無	本館	軽量鉄骨造	H14.4.1	有			
	延床面積[m ²]	297.76								
■施設運営情報										
設置目的	何らかの心理的・情緒的な原因により、不登校の状態にある児童・生徒に対し、人間関係の改善、自立心の確立、情緒の安定をねらいとして基本的生活のリズムや習慣を取り戻させ、登校できるよう支援する。			施設管理者	茅ヶ崎市教育委員会					
				施設運営者	茅ヶ崎市教育委員会					
設置根拠	教育支援センター(適応指導教室)整備指針(試案)			指定管理導入年度	-					
開館時間	8時30分～15時			指定管理期間	-					
休館日	小・中学校と同様			主な利用者	子ども(小・中学生)					
使用料・手数料の法令規程	-			常駐職員数[人]	常勤職員	非常勤職員	派遣等	計		
施設管理方法	直営				0	3	0	3		
■事業情報										
自主事業	-									
特色のある設備・サービス	-									
委託業務	有 (主な業務 警備業務、消防設備点検)									
■施設経費					■運営・利用状況					
	平成22年度	平成23年度	平成24年度	平均		平成22年度	平成23年度	平成24年度	平均	
収入(円)	使用料・手数料	0	0	0	0	常駐職員数[人]	3	3	3	3
	国県支出金	0	0	0	0	施設利用者数[人]	25	27	25	26
	その他収入	0	0	0	0	開館日数[日]	200	199	202	200
	収入計(A)	0	0	0	0					
支出(円)	人件費	18,563,565	19,786,885	20,115,220	19,488,557					
	光熱水費	292,364	286,810	314,408	297,861					
	委託料	211,155	211,155	211,155	211,155					
	修繕費・工事請負費	24,108	52,500	19,162	31,923					
	主な建物の減価償却費	1,295,682	1,295,682	1,295,682	1,295,682					
	その他支出	714,201	724,520	720,566	719,762					
支出計(B)	21,101,075	22,357,552	22,676,193	22,044,940						
市の負担額(C) (B)-(A)	21,101,075	22,357,552	22,676,193	22,044,940						
市の負担割合 (C)÷(B)	100.0%	100.0%	100.0%	100.0%						
(参考)指定管理料	-	-	-	-						
■コスト分析[円]										
	平成22年度	平成23年度	平成24年度	平均						
利用者1人当たり	844,043	828,057	907,048	858,894						
m ² 1時間当たり	55	58	58	57						
■備考										



11-17 施設名

あすなる教室

運営者

茅ヶ崎市教育
委員会

担当課 教育センター

施設紹介

平成25年4月1日現在

「悩みや不安、その他の理由で学校に行かない、また行きたくても行けない。」という小学生や中学生が利用しています。あすなる教室は、在籍校と連絡を取りながら、不登校の状態にある児童・生徒が基本的な生活リズムと自信を取り戻し、学校に復帰できるように支援することを目的としています。そのための活動として、個別学習の他に、市体育館での卓球・バドミントン等や、グループ活動、様々な体験学習などを行っています。

施設データ

住所

茅ヶ崎一丁目5番47号(梅田小学校南隣)

開館時間

8時30分～15時

電話

0467-58-1123

休館日

小・中学校と同様

利用料金

なし

主な利用者

子ども(小・中学生)

常駐職員数

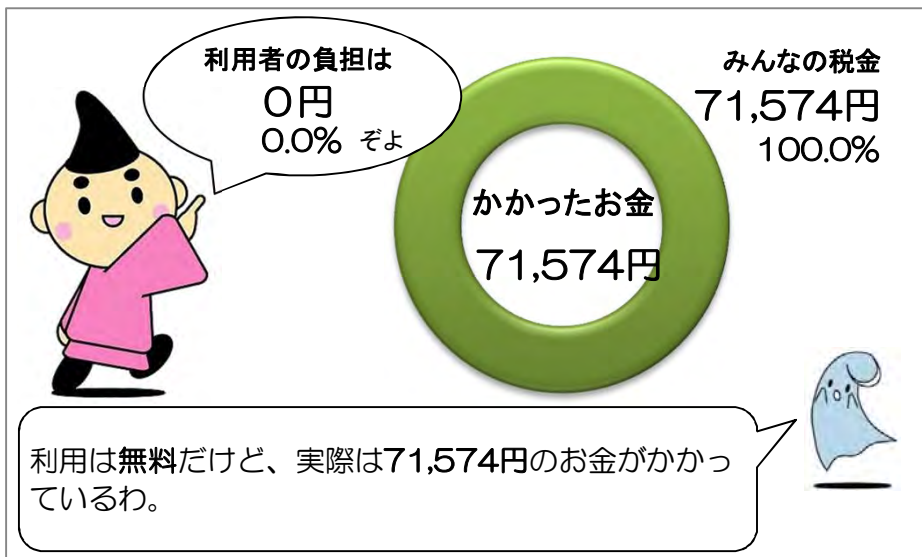
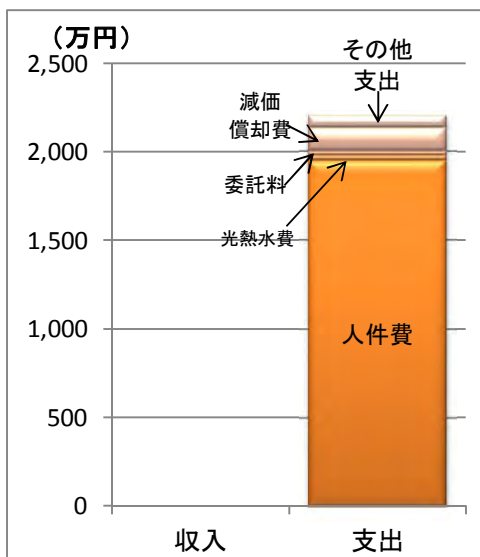
3人 (常勤 0人、非常勤 3人、派遣等 0人)

収入と支出

※3年間の平均です。

1人あたり1ヶ月の利用にかかったお金

※3年間の平均です。



施設稼働率【施設の利用者数】

	利用者数
H22	25人
H23	27人
H24	25人

■稼働率の計算

稼働率 = 施設の利用者数





◆海岸青少年会館 日本舞踊

12 スポーツ

施設番号	施設名	複合施設	賃借
12-1	総合体育館	—	
12-2	市体育館	—	
12-3	茅ヶ崎公園野球場・庭球場	—	
12-4	相模川河畔スポーツ公園陸上競技場・庭球場	—	
12-5	円蔵スポーツ広場	—	
12-6	芹沢スポーツ広場蹴球兼野球場・庭球場	—	
12-7	小出暫定スポーツ広場	—	
12-8	堤スポーツ広場(目的球技場・庭球場)	—	
12-9	堤スポーツ広場(多目的広場)	—	
12-10	屋内温水プール	—	
12-11	浜須賀水泳プール	—	
12-12	殿山水泳プール	—	

茅ヶ崎市には、**2つの体育館**のほか、**野球場**や**庭球場**（テニスコート）、**スポーツ広場**、**プール**などのスポーツ施設があります。

他の施設より敷地面積が広く、**2万㎡を超える**施設もあります。

総合体育館は、1年間で**1億8,000万円**を超えるお金がかかっていますが、利用者負担があるため、**市の負担は9割弱**となっています。施設利用者数は、延べ**25万人**程度で、茅ヶ崎市の人口を超える人数の利用があります。

屋内温水プールは**通年**、**2つの市営プール**は7～8月の**2ヶ月間**の開館となっています。

12施設中**7施設**は、指定管理者制度を導入し、**民間の力を活用**して運営しています。

施設別調査票(平成25年4月1日現在)						施設番号	12-1					
施設名	総合体育館				用途	スポーツ施設						
所在地	茅ヶ崎一丁目9番63号				施設所管課	スポーツ健康課						
■土地・建物情報												
施設総規模	敷地面積[m ²]	10,512.23	バリアフリー	建物名称	建築構造	建築年月日(取得日)	耐震性					
	建築面積[m ²]	5,254.00	無	本館	鉄筋コンクリート造	H1.3.10	有					
	延床面積[m ²]	12,250.60										
■施設運営情報												
設置目的	スポーツの振興を図り、市民の心身の健全な発達に寄与するため			施設管理者	公益財団法人茅ヶ崎市文化・スポーツ振興財団							
				施設運営者	公益財団法人茅ヶ崎市文化・スポーツ振興財団							
設置根拠	茅ヶ崎市体育館条例			指定管理導入年度	平成20年度							
開館時間	8時30分～21時15分			指定管理期間	平成24年4月1日～平成28年3月31日							
休館日	第2月曜日(休日の時は翌日)・12月29日～1月3日			主な利用者	制限なし							
使用料・手数料の法令規程	茅ヶ崎市体育館条例			常駐職員数[人]	常勤職員	非常勤職員	派遣等	計				
施設管理方法	指定管理				3	5	0	8				
■事業情報												
自主事業	スポーツ・健康運動教室											
特色のある設備・サービス	スポーツ関連、サークル情報提供、健康管理に関する情報提供											
委託業務	有 (主な業務 総合管理(清掃、警備、設備)、トレーニング室トレーナー)											
■施設経費					■運営・利用状況							
収入(円)		平成22年度	平成23年度	平成24年度	平均		平成22年度	平成23年度	平成24年度	平均		
	使用料・手数料	19,030,199	21,214,528	21,473,559	20,572,762	常駐職員数[人]	6	7	8	7		
	国県支出金	0	4,200,000	0	1,400,000	施設利用者数[人]	249,610	255,802	245,227	250,213		
	その他収入	1,378,932	1,512,741	1,439,217	1,443,630	開館日数[日]	345	347	348	347		
	収入計(A)	20,409,131	26,927,269	22,912,776	23,416,392							
支出(円)	人件費	34,506,494	39,903,580	38,669,346	37,693,140	■利用状況[稼働率%]						
	光熱水費	17,601,379	16,619,932	18,729,820	17,650,377	名称	面積[m ²]	定員[人]	平成22年度	平成23年度	平成24年度	平均
	委託料	57,832,517	58,243,822	57,017,075	57,697,805	第一体育室	2,150		89.9	90.8	91.1	90.6
	修繕費・工事請負費	9,652,046	9,652,046	9,652,046	9,652,046	第二体育室	540		96.9	96.9	97.8	97.2
	主な建物の減価償却費	48,874,122	48,874,122	48,874,122	48,874,122	柔道場	225		77.7	76.7	77.2	77.2
	その他支出	14,076,843	12,110,483	12,102,501	12,763,276	剣道場	225		86.5	85.6	88.3	86.8
		支出計(B)	182,543,401	185,403,985	185,044,910	184,330,765	弓道場	射場11×28m	99.4	99.9	100.0	99.8
市の負担額(C)(B)-(A)	162,134,270	158,476,716	162,132,134	160,914,373	会議室(第1)	60		61.2	61.3	60.7	61.1	
市の負担割合(C)÷(B)	88.8%	85.5%	87.6%	87.3%	会議室(第2)	60		48.9	46.8	48.4	48.0	
(参考)指定管理料	94,872,995	94,450,541	104,110,391	97,811,309	オーケストラ練習室	168		90.1	91.2	92.9	91.4	
■コスト分析[円]					多目的室	93		87.4	90.1	91.6	89.7	
	平成22年度	平成23年度	平成24年度	平均								
利用者1人当たり	731	725	755	737								
m ² 1時間当たり	3	3	3	3								
■備考												



施設名

総合体育館

運営者 公益財団法人茅ヶ崎市文化・スポーツ振興財団

担当課 スポーツ健康課

施設紹介

平成25年4月1日現在

バスケットボール、バレーボール、バドミントン、卓球などができる体育室、柔道場・剣道室、弓道場、多目的室、オーケストラ室、ジョギングコース、有酸素系を中心に30台ほどのマシンが利用可能なトレーニング室(講習会の受講が必要です。)、そのほか、団体利用時間内に限り、付添者が未就学児と過ごせる児童室、会議室等があります。

施設データ

住所

茅ヶ崎一丁目9番63号

電話

0467-82-7175

開館時間

8時30分～21時15分

休館日

第2月曜日(休日の時は翌日)・12月29日～1月3日

利用料金

あり

主な利用者

制限なし

常駐職員数

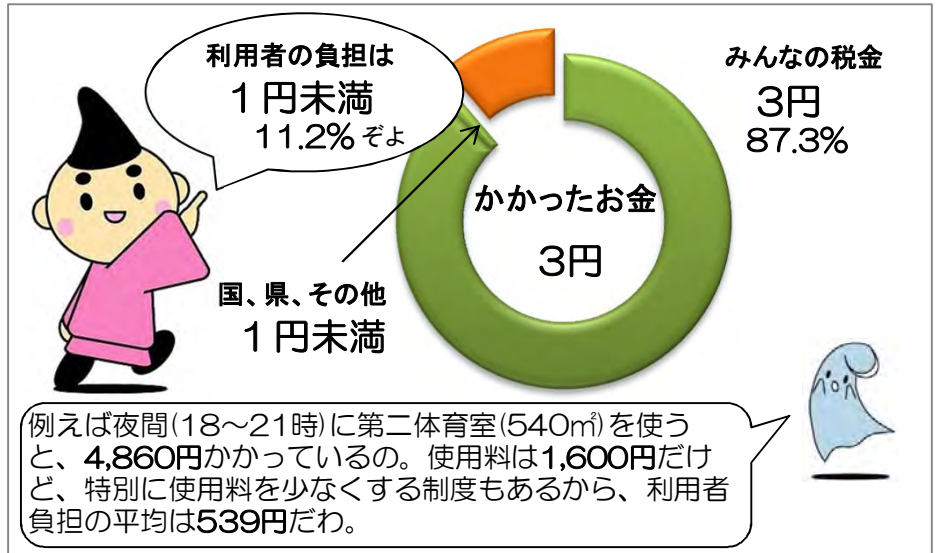
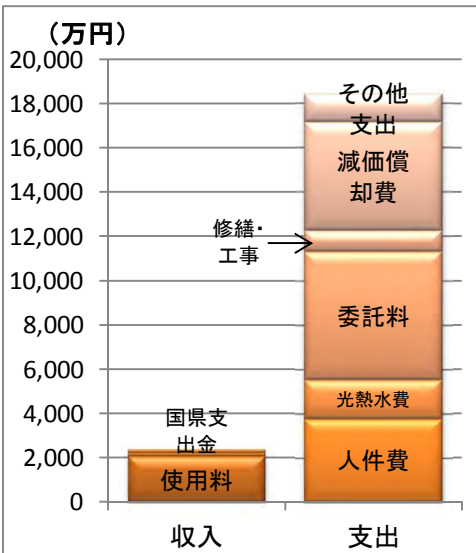
8人 (常勤 3人、非常勤 5人、派遣等 0人)

収入と支出

※3年間の平均です。

1㎡を1時間運営するのにかけたお金

※3年間の平均です。



施設稼働率

	高い部屋	低い部屋
H22	弓道場 99.4%	会議室(第2) 48.9%
H23	弓道場 99.9%	会議室(第2) 46.8%
H24	弓道場 100.0%	会議室(第2) 48.4%

■稼働率の計算

$$\text{稼働率} = \frac{\text{1年間に利用があった使用区分の数}}{\text{1年間の利用可能な使用区分の数}}$$

※「使用区分」とは、午前、午後、夜間などで区切った時間帯です。

施設別調査票(平成25年4月1日現在)						施設番号	12-2					
施設名	市体育館				用途	スポーツ施設						
所在地	十間坂三丁目6番5号				施設所管課	スポーツ健康課						
■土地・建物情報												
施設総規模	敷地面積[m ²]	2,941.81	バリアフリー	建物名称	建築構造	建築年月日(取得日)	耐震性					
	建築面積[m ²]	1,352.21	無	本館	鉄筋コンクリート造	S41.3.31	有					
	延床面積[m ²]	2,338.00										
■施設運営情報												
設置目的	スポーツの振興を図り、市民の心身の健全な発達に寄与するため			施設管理者	公益財団法人茅ヶ崎市文化・スポーツ振興財団							
				施設運営者	公益財団法人茅ヶ崎市文化・スポーツ振興財団							
設置根拠	茅ヶ崎市体育館条例			指定管理導入年度	平成18年度							
開館時間	8時30分～21時15分			指定管理期間	平成24年4月1日～平成28年3月31日							
休館日	第2月曜日(休日の時は翌日)・12月29日～1月3日			主な利用者	制限なし							
使用料・手数料の法令規程	茅ヶ崎市体育館条例			常駐職員数[人]	常勤職員	非常勤職員	派遣等	計				
施設管理方法	指定管理				0	2	0	2				
■事業情報												
自主事業	スポーツ・健康運動教室											
特色のある設備・サービス	サークル情報提供、健康管理に関する情報提供											
委託業務	有 (主な業務 清掃、夜間機械警備、受電・消防設備保守)											
■施設経費					■運営・利用状況							
収入(円)		平成22年度	平成23年度	平成24年度	平均		平成22年度	平成23年度	平成24年度	平均		
	使用料・手数料	3,612,211	3,775,716	3,765,133	3,717,687	常駐職員数[人]	2	2	2	2		
	国県支出金	0	0	0	0	施設利用者数[人]	52,793	56,596	54,609	54,666		
	その他収入	73,796	73,924	94,998	80,906	開館日数[日]	345	347	348	347		
	収入計(A)	3,686,007	3,849,640	3,860,131	3,798,593							
支出(円)	人件費	7,799,191	9,977,045	11,804,949	9,860,395	■利用状況[稼働率%]						
	光熱水費	2,347,619	2,171,015	2,411,900	2,310,178	名称	面積[m ²]	定員[人]	平成22年度	平成23年度	平成24年度	平均
	委託料	3,641,776	3,613,971	3,617,736	3,624,494	競技場	952		96.1	95.8	96.1	96.0
	修繕費・工事請負費	2,197,332	2,197,332	2,197,332	2,197,332	柔剣道場	105		86.3	81.4	87.2	85.0
	主な建物の減価償却費	1,274,684	1,274,684	1,274,684	1,274,684	多目的室	105		95.9	94.6	95.9	95.5
	その他支出	1,284,122	1,517,849	1,707,900	1,503,290							
	支出計(B)	18,544,724	20,751,896	23,014,501	20,770,374							
	市の負担額(C)(B)-(A)	14,858,717	16,902,256	19,154,370	16,971,781							
	市の負担割合(C)÷(B)	80.1%	81.4%	83.2%	81.7%							
	(参考)指定管理料	15,540,491	14,801,653	16,121,609	15,487,918							
■コスト分析[円]												
		平成22年度	平成23年度	平成24年度	平均							
	利用者1人当たり	351	367	421	380							
	m ² 1時間当たり	2	2	2	2							
■備考												



施設名

市体育館

運営者 公益財団法人茅ヶ崎市文化・スポーツ振興財団

担当課 スポーツ健康課

施設紹介

平成25年4月1日現在

競技場、柔剣道場、多目的室、卓球練習場があります。

施設データ

住所

十間坂三丁目6番5号

電話

0467-82-7701

開館時間

8時30分～21時15分

休館日

第2月曜日(休日の時は翌日)・12月29日～1月3日

利用料金

あり

主な利用者

制限なし

常駐職員数

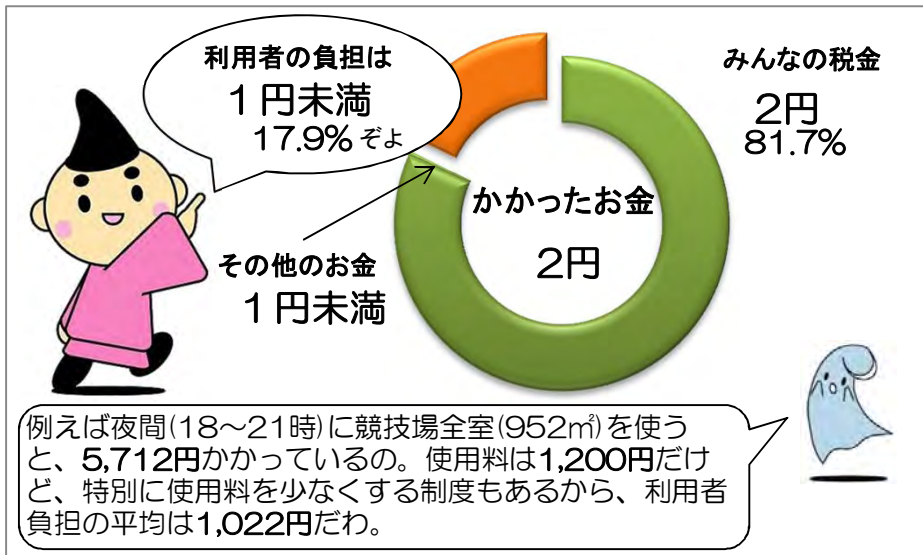
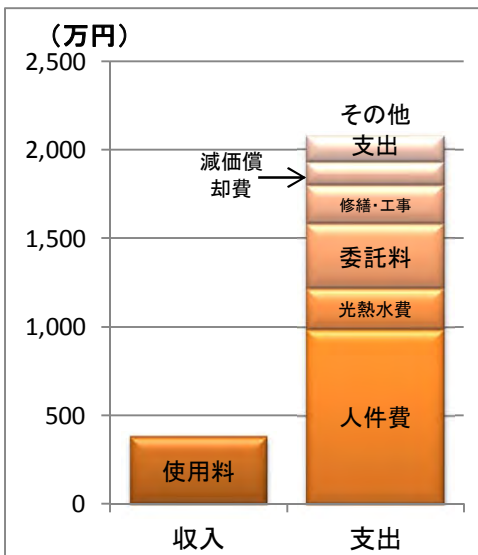
2人 (常勤 0人、非常勤 2人、派遣等 0人)

収入と支出

※3年間の平均です。

1㎡を1時間運営するのにかったお金

※3年間の平均です。



施設稼働率

	高い部屋	低い部屋
H22	競技場 96.1%	柔剣道場 86.3%
H23	競技場 95.8%	柔剣道場 81.4%
H24	競技場 96.1%	柔剣道場 87.2%

■稼働率の計算

$$\text{稼働率} = \frac{\text{1年間に利用があった使用区分の数}}{\text{1年間の利用可能な使用区分の数}}$$

※「使用区分」とは、午前、午後、夜間などで区切った時間帯です。

施設別調査票(平成25年4月1日現在)						施設番号	12-3					
施設名	茅ヶ崎公園野球場・庭球場				用途	スポーツ施設						
所在地	中海岸三丁目3番11号				施設所管課	スポーツ健康課						
■土地・建物情報												
施設総規模	敷地面積[m ²]	23,222.00	バリアフリー	建物名称	建築構造	建築年月日(取得日)	耐震性					
	建築面積[m ²]	2,064.55	無	本館	鉄筋コンクリート造	H9.2.14	有					
	延床面積[m ²]	3,147.05										
■施設運営情報												
設置目的	スポーツの振興を図り、市民の心身の健全な発達に寄与するため			施設管理者	公益財団法人茅ヶ崎市文化・スポーツ振興財団							
				施設運営者	公益財団法人茅ヶ崎市文化・スポーツ振興財団							
設置根拠	茅ヶ崎市営体育施設条例			指定管理導入年度	平成18年度							
開館時間	8時30分～18時15分(5月～8月の土・日は7時30分～17時15分)野球場は別途			指定管理期間	平成24年4月1日～平成28年3月31日							
休館日	第2月曜日(休日の場合は翌日)・12月28日～1月4日			主な利用者	制限なし							
使用料・手数料の法令規程	茅ヶ崎市営体育施設条例			常駐職員数[人]	常勤職員	非常勤職員	派遣等	計				
施設管理方法	指定管理				3	1	0	4				
■事業情報												
自主事業	スポーツ教室											
特色のある設備・サービス	-											
委託業務	有 (主な業務 清掃、夜間機械警備、受電・消防設備保守)											
■施設経費					■運営・利用状況							
収入(円)		平成22年度	平成23年度	平成24年度	平均		平成22年度	平成23年度	平成24年度	平均		
	使用料・手数料	6,364,896	6,282,345	6,696,625	6,447,955	常駐職員数[人]	4	4	4	4		
	国県支出金	0	0	0	0	施設利用者数[人]	55,803	48,158	51,311	51,757		
	その他収入	111,671	139,050	181,657	144,126	開館日数[日]	344	345	346	345		
収入計(A)	6,476,567	6,421,395	6,878,282	6,592,081								
支出(円)	人件費	21,584,458	25,558,946	20,308,465	22,483,956	■利用状況[稼働率%]						
	光熱水費	2,880,252	2,608,325	298,436	1,929,004	名称	面積[m ²]	定員[人]	平成22年度	平成23年度	平成24年度	平均
	委託料	20,240,777	19,957,142	20,463,288	20,220,402	野球場	12,751		64.4	59.0	61.9	61.8
	修繕費・工事請負費	2,383,781	2,383,781	2,383,781	2,383,781	庭球場	3,200		99.7	98.0	99.0	98.9
	主な建物の減価償却費	19,509,610	19,509,610	19,509,610	19,509,610	会議室	74		27.7	32.3	36.6	32.2
	その他支出	5,001,451	4,623,925	3,345,525	4,323,634							
	支出計(B)	71,600,329	74,641,729	66,309,105	70,850,388							
市の負担額(C)(B)-(A)	65,123,762	68,220,334	59,430,823	64,258,306								
市の負担割合(C)÷(B)	91.0%	91.4%	89.6%	90.7%								
(参考)指定管理料	29,466,146	29,876,059	26,872,431	28,738,212								
■コスト分析[円]												
	平成22年度	平成23年度	平成24年度	平均								
利用者1人当たり	1,283	1,550	1,292	1,369								
m ² 1時間当たり	1	1	1	1								
■備考												



12-3

施設名 茅ヶ崎公園野球場・庭球場

運営者 公益財団法人茅ヶ崎市文化・スポーツ振興財団

担当課 スポーツ健康課

施設紹介

平成25年4月1日現在

茅ヶ崎公園にある野球場は、2,756人収容できる野球場です。テニスコートは、砂入り人工芝コートが4面あります。

施設データ

住所

中海岸三丁目3番11号

電話

0467-82-6701

開館時間

8時30分～18時15分(5月～8月の土・日は7時30分～17時15分)野球場は別途

休館日

第2月曜日(休日の場合は翌日)・12月28日～1月4日

利用料金

あり

主な利用者

制限なし

常駐職員数

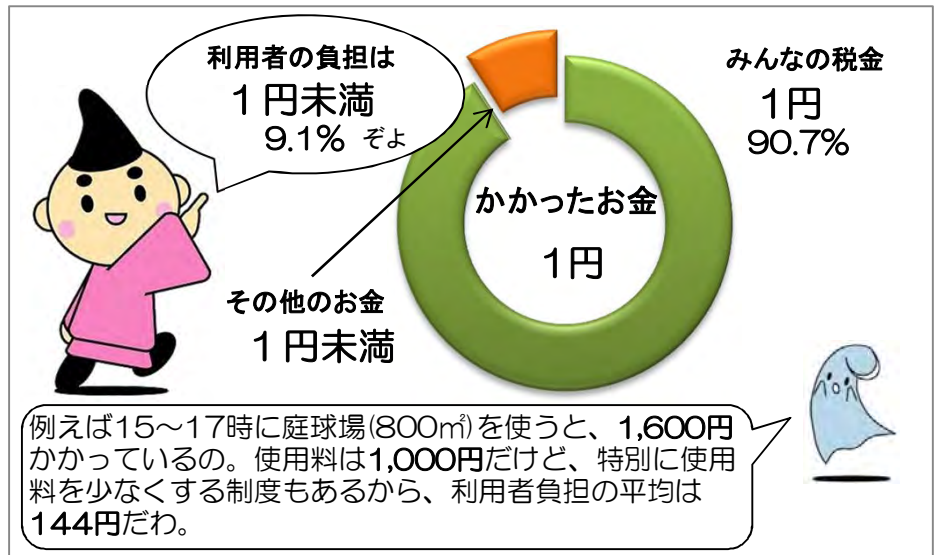
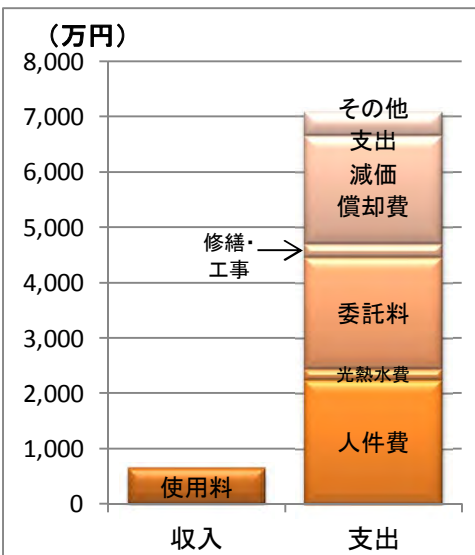
4人(常勤3人、非常勤1人、派遣等0人)

収入と支出

※3年間の平均です。

1㎡を1時間運営するのにかけたお金

※3年間の平均です。



施設稼働率

	高い部屋	低い部屋
H22	庭球場 99.7%	会議室 27.7%
H23	庭球場 98.0%	会議室 32.3%
H24	庭球場 99.0%	会議室 36.6%

■稼働率の計算

$$\text{稼働率} = \frac{\text{1年間に利用があった使用区分の数}}{\text{1年間の利用可能な使用区分の数}}$$

※「使用区分」とは、午前、午後、夜間などで区切った時間帯です。

施設別調査票(平成25年4月1日現在)						施設番号	12-4					
施設名		相模川河畔スポーツ公園陸上競技場・庭球場			用途	スポーツ施設						
所在地		中島1475番地2			施設所管課	スポーツ健康課						
■土地・建物情報												
施設総規模	敷地面積[m ²]	24,000.00	バリアフリー	建物名称	建築構造	建築年月日(取得日)	耐震性					
	建築面積[m ²]	203.76	無	本館	鉄筋コンクリート造	S44.3.31	有					
	延床面積[m ²]	132.00										
■施設運営情報												
設置目的		スポーツの振興を図り、市民の心身の健全な発達に寄与するため		施設管理者	公益財団法人茅ヶ崎市文化・スポーツ振興財団							
				施設運営者	公益財団法人茅ヶ崎市文化・スポーツ振興財団							
設置根拠		茅ヶ崎市営体育施設条例		指定管理導入年度	平成18年度							
開館時間		8時30分～17時15分(庭球場のみ5月～8月の土・日は7時30分～18時15分)		指定管理期間	平成24年4月1日～平成28年3月31日							
休館日		第2月曜日(休日の場合は翌日)・12月28日～1月4日		主な利用者	制限なし							
使用料・手数料の法令規程		茅ヶ崎市営体育施設条例		常駐職員数[人]	常勤職員	非常勤職員	派遣等	計				
施設管理方法		指定管理			2	0	0	2				
■事業情報												
自主事業		スポーツ教室										
特色のある設備・サービス		-										
委託業務		有 (主な業務 清掃)										
■施設経費					■運営・利用状況							
収入(円)		平成22年度	平成23年度	平成24年度	平均		平成22年度	平成23年度	平成24年度	平均		
	使用料・手数料	2,186,046	1,844,855	2,398,880	2,143,260	常駐職員数[人]	2	2	2	2		
	国県支出金	0	0	0	0	施設利用者数[人]	31,258	24,088	34,668	30,005		
	その他収入	112,746	131,099	110,604	118,150	開館日数[日]	344	345	346	345		
収入計(A)		2,298,792	1,975,954	2,509,484	2,261,410							
支出(円)	■利用状況[稼働率%]											
	人件費	11,810,341	13,741,417	13,472,505	13,008,088	名称	面積[m ²]	定員[人]	平成22年度	平成23年度	平成24年度	平均
	光熱水費	192,922	213,619	179,069	195,203	陸上競技場	20,000		25.9	17.2	24.6	22.6
	委託料	676,547	4,819,415	1,029,740	2,175,234	庭球場	4,000		86.8	88.2	91.1	88.7
	修繕費・工事請負費	103,089	103,089	103,089	103,089							
	主な建物の減価償却費	-	-	-	-							
	その他支出	1,796,260	3,017,048	4,601,082	3,138,130							
支出計(B)		14,579,159	21,894,588	19,385,485	18,619,744							
市の負担額(C)(B)-(A)		12,280,367	19,918,634	16,876,001	16,358,334							
市の負担割合(C)÷(B)		84.2%	91.0%	87.1%	87.9%							
(参考)指定管理料		9,217,163	8,171,657	8,553,958	8,647,593							
■コスト分析[円]												
	平成22年度	平成23年度	平成24年度	平均								
利用者1人当たり	466	909	559	621								
m ² 1時間当たり	0.18	0.27	0.24	0.23								
■備考												



12-4

施設名

相模川河畔スポーツ公園
陸上競技場・庭球場

運営者

公益財団法人茅ヶ崎市文
化・スポーツ振興財団

担当課 スポーツ健康課

施設紹介

平成25年4月1日現在

相模川河畔スポーツ公園には、陸上競技場と庭球場があります。
陸上競技場は、400メートルトラック8レーン、走り高跳び、走り幅跳びができます。団体(専用)使用の入っていない日は、個人使用(無料)ができます。テニスコートは、クレーコートが4面あります。

施設データ

住所

中島1475番地2

電話

0467-83-0431

開館時間

8時30分～17時15分(庭球場のみ5月～8月の土・日は7時30分～18時15分)

休館日

第2月曜日(休日の場合は翌日)・12月28日～1月4日

利用料金

あり

主な利用者

制限なし

常駐職員数

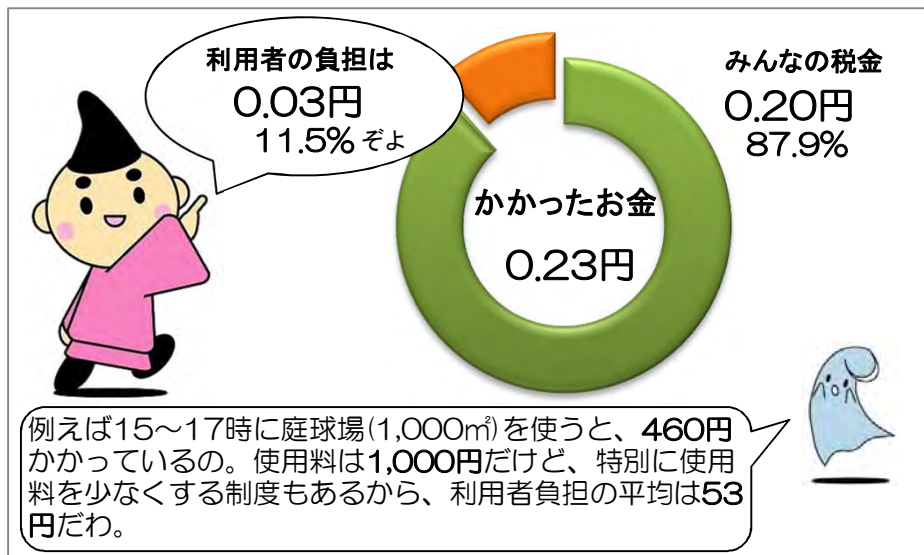
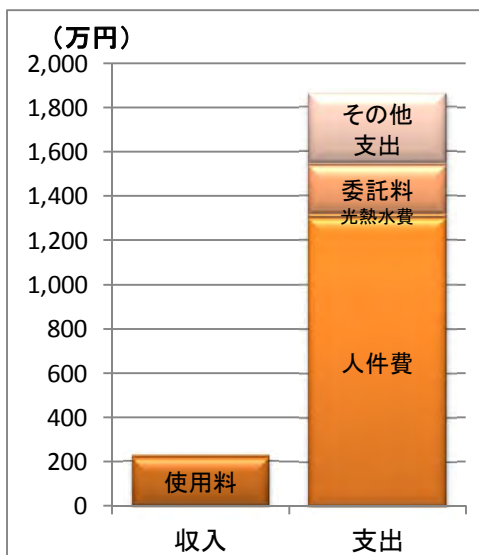
2人(常勤2人、非常勤0人、派遣等0人)

収入と支出

※3年間の平均です。

1㎡を1時間運営するのにかかったお金

※3年間の平均です。



施設稼働率

	陸上競技場	庭球場
H22	25.9%	86.8%
H23	17.2%	88.2%
H24	24.6%	91.1%

■稼働率の計算

$$\text{稼働率} = \frac{\text{1年間に利用があった使用区分の数}}{\text{1年間の利用可能な使用区分の数}}$$

※「使用区分」とは、午前、午後、夜間などで区切った時間帯です。

施設別調査票(平成25年4月1日現在)						施設番号	12-5					
施設名	円蔵スポーツ広場				用途	スポーツ施設						
所在地	円蔵一丁目651番地1				施設所管課	スポーツ健康課						
■土地・建物情報												
施設総規模	敷地面積[m ²]	6,937.00	バリアフリー	建物名称	建築構造	建築年月日(取得日)	耐震性					
	建築面積[m ²]	20.29	無	本館	軽量鉄骨造	S61.3.25	有					
	延床面積[m ²]	6.52										
■施設運営情報												
設置目的	市民のスポーツ・レクリエーション活動の振興を図るため			施設管理者	茅ヶ崎市							
				施設運営者	茅ヶ崎市							
設置根拠	茅ヶ崎市スポーツ広場要綱			指定管理導入年度	-							
開館時間	8時30分～17時(5月～8月の土・日は8時～18時)			指定管理期間	-							
休館日	第2月曜日(休日の場合は翌日)・12月29日～1月3日			主な利用者	市民・市民団体							
使用料・手数料の法令規程	-			常駐職員数[人]	常勤職員	非常勤職員	派遣等	計				
施設管理方法	直営				0	0	0	0				
■事業情報												
自主事業	-											
特色のある設備・サービス	-											
委託業務	有 (主な業務 除草清掃)											
■施設経費					■運営・利用状況							
収入(円)		平成22年度	平成23年度	平成24年度	平均		平成22年度	平成23年度	平成24年度	平均		
	使用料・手数料	40,050	39,362	38,578	39,330	常駐職員数[人]	0	0	0	0		
	国県支出金	0	0	0	0	施設利用者数[人]	14,871	15,644	16,002	15,506		
	その他収入	0	0	0	0	開館日数[日]	347	348	347	347		
	収入計(A)	40,050	39,362	38,578	39,330							
支出(円)	人件費	2,412,884	4,027,200	4,080,693	3,506,926	■利用状況[稼働率%]						
	光熱水費	21,292	20,372	17,612	19,759	名称	面積[m ²]	定員[人]	平成22年度	平成23年度	平成24年度	平均
	委託料	386,722	874,724	392,776	551,407	スポーツ広場	6,937	-	87.3	86.5	77.2	83.7
	修繕費・工事請負費	19,775	19,775	19,775	19,775							
	主な建物の減価償却費	-	-	-	-							
	その他支出	0	0	0	0							
		支出計(B)	2,840,673	4,942,071	4,510,856	4,097,867						
	市の負担額(C)(B)-(A)	2,800,623	4,902,709	4,472,278	4,058,537							
	市の負担割合(C)÷(B)	98.6%	99.2%	99.1%	99.0%							
(参考)指定管理料	-											
■コスト分析[円]												
	平成22年度	平成23年度	平成24年度	平均								
利用者1人当たり	191	316	282	264								
m ² 1時間当たり	0.14	0.24	0.22	0.20								
■備考												



12-5

施設名

円蔵スポーツ広場

運営者

茅ヶ崎市

担当課

スポーツ健康課

施設紹介

平成25年4月1日現在

市内3カ所に、スポーツ・レクリエーション活動が無料でできる「スポーツ広場」があります。
円蔵スポーツ広場では、軟式少年野球、少年サッカー、女子サッカー、ソフトボール、ゲートボール、ターゲット・バードゴルフ、グラウンドゴルフができます。

施設データ

住所

円蔵一丁目651番地1

電話

なし

開館時間

8時30分～17時(5月～8月の土・日は8時～18時)

休館日

第2月曜日(休日の場合は翌日)・12月29日～1月3日

利用料金

なし

主な利用者

市民・市民団体

常駐職員数

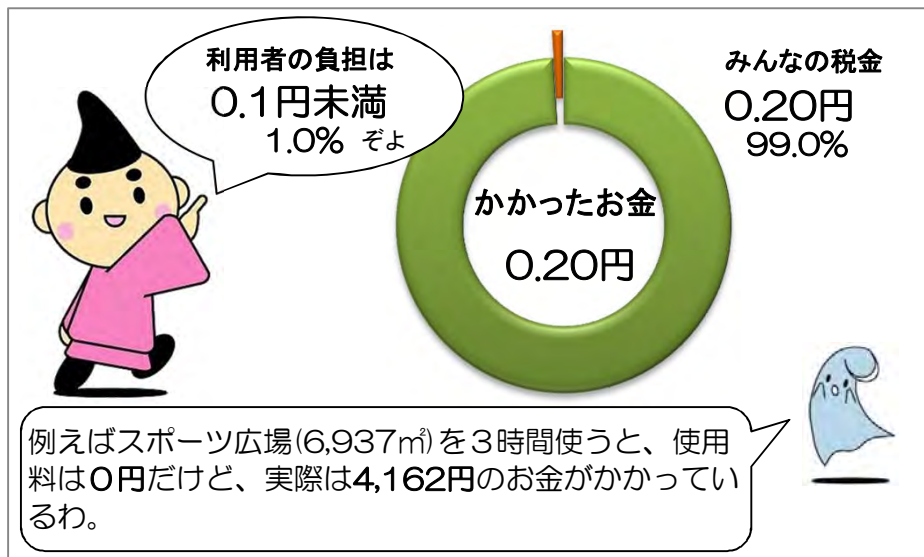
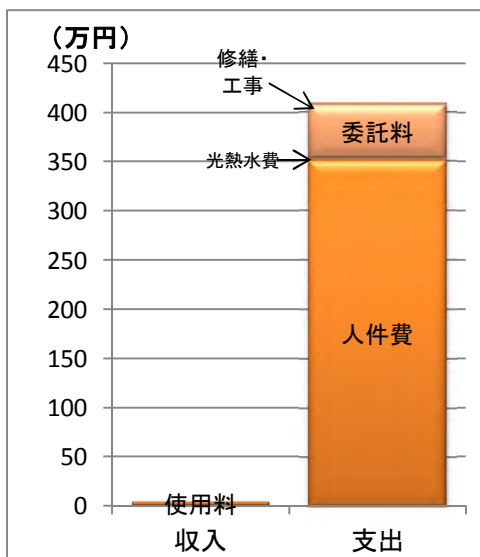
0人 (常勤 0人、非常勤 0人、派遣等 0人)

収入と支出

※3年間の平均です。

1㎡を1時間運営するのにかったお金

※3年間の平均です。



施設稼働率

	稼働率
H22	87.3%
H23	86.5%
H24	77.2%

■稼働率の計算

$$\text{稼働率} = \frac{\text{1年間に利用があった使用区分の数}}{\text{1年間の利用可能な使用区分の数}}$$

※「使用区分」とは、午前、午後、夜間などで区切った時間帯です。

施設別調査票(平成25年4月1日現在)						施設番号	12-6					
施設名	芹沢スポーツ広場蹴球兼野球場・庭球場				用途	スポーツ施設						
所在地	芹沢430番地3				施設所管課	スポーツ健康課						
■土地・建物情報												
施設総規模	敷地面積[m ²]	17,845.29	バリアフリー	建物名称	建築構造	建築年月日(取得日)	耐震性					
	建築面積[m ²]	122.46	無	本館	鉄骨造	H12.3.23	有					
	延床面積[m ²]	73.70										
■施設運営情報												
設置目的	スポーツの振興を図り、市民の心身の健全な発達に寄与するため			施設管理者	公益財団法人茅ヶ崎市文化・スポーツ振興財団							
				施設運営者	公益財団法人茅ヶ崎市文化・スポーツ振興財団							
設置根拠	茅ヶ崎市営体育施設条例			指定管理導入年度	平成18年度							
開館時間	8時30分～17時15分(5月～8月の土・日は7時30分～18時15分)			指定管理期間	平成24年4月1日～平成28年3月31日							
休館日	第2月曜日(休日の場合は翌日)・12月28日～1月4日			主な利用者	制限なし							
使用料・手数料の法令規程	茅ヶ崎市営体育施設条例			常駐職員数[人]	常勤職員	非常勤職員	派遣等	計				
施設管理方法	指定管理				2	1	0	3				
■事業情報												
自主事業	-											
特色のある設備・サービス	-											
委託業務	有 (主な業務 夜間機械警備、除草清掃)											
■施設経費					■運営・利用状況							
収入(円)		平成22年度	平成23年度	平成24年度	平均		平成22年度	平成23年度	平成24年度	平均		
	使用料・手数料	3,552,594	4,704,211	4,890,350	4,382,385	常駐職員数[人]	3	3	3	3		
	国県支出金	0	0	0	0	施設利用者数[人]	24,191	24,795	26,858	25,281		
	その他収入	0	0	0	0	開館日数[日]	344	345	346	345		
	収入計(A)	3,552,594	4,704,211	4,890,350	4,382,385							
支出(円)	人件費	15,597,218	15,284,501	14,784,204	15,221,974	■利用状況[稼働率%]						
	光熱水費	404,782	413,970	366,412	395,055	名称	面積[m ²]	定員[人]	平成22年度	平成23年度	平成24年度	平均
	委託料	1,139,752	1,071,767	1,485,960	1,232,493	庭球場	2,736		85.4	85.9	89.2	86.8
	修繕費・工事請負費	442,229	442,229	442,229	442,229	蹴球兼野球場	11,734		50.9	43.8	48.5	47.7
	主な建物の減価償却費	-	-	-	-							
	その他支出	1,859,101	1,852,295	1,677,034	1,796,143							
		支出計(B)	19,443,082	19,064,762	18,755,839	19,087,894						
	市の負担額(C)(B)-(A)	15,890,488	14,360,551	13,865,489	14,705,509							
	市の負担割合(C)÷(B)	81.7%	75.3%	73.9%	77.0%							
	(参考)指定管理料	12,183,947	16,973,442	15,197,033	14,784,807							
■コスト分析[円]												
		平成22年度	平成23年度	平成24年度	平均							
	利用者1人当たり	804	769	698	755							
	m ² 1時間当たり	0.45	0.44	0.43	0.44							
■備考												



施設名

芹沢スポーツ広場
蹴球兼野球場・庭球場

運営者

公益財団法人茅ヶ崎市文化・スポーツ振興財団

担当課 スポーツ健康課

施設紹介

平成25年4月1日現在

芹沢スポーツ広場には、サッカー兼野球場が1面、テニスコートは、砂入り人工芝コートが4面あります。野球場は軟式野球場です。

施設データ

住所

芹沢430番地3

電話

0467-51-1236

開館時間

8時30分～17時15分(5月～8月の土・日は7時30分～18時15分)

休館日

第2月曜日(休日の場合は翌日)・12月28日～1月4日

利用料金

あり

主な利用者

制限なし

常駐職員数

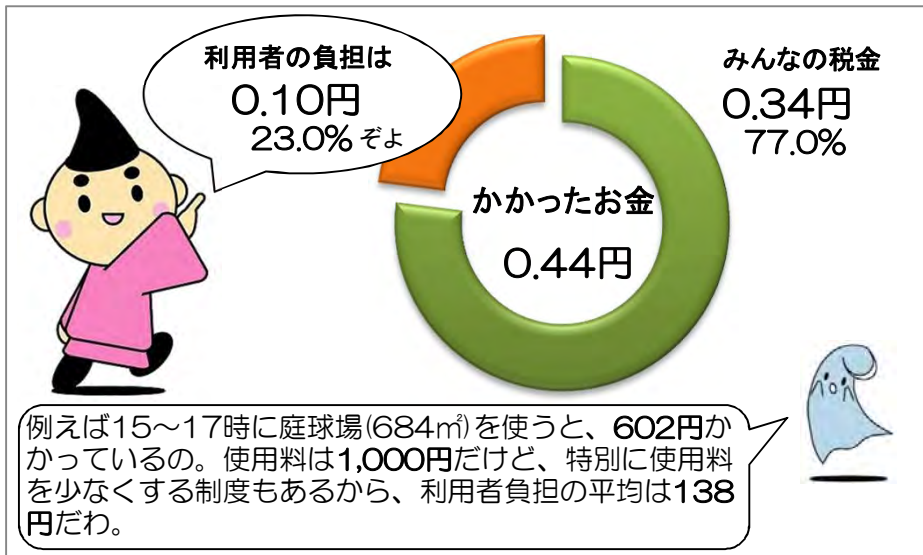
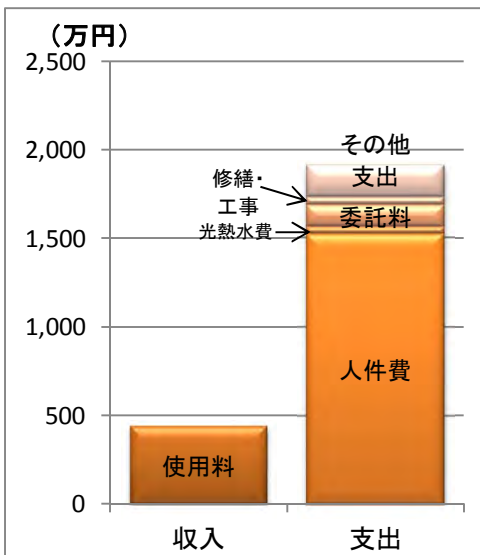
3人(常勤2人、非常勤1人、派遣等0人)

収入と支出

※3年間の平均です。

1㎡を1時間運営するのにかったお金

※3年間の平均です。



施設稼働率

	庭球場	蹴球兼野球場
H22	85.4%	50.9%
H23	85.9%	43.8%
H24	89.2%	48.5%

■稼働率の計算

$$\text{稼働率} = \frac{\text{1年間に利用があった使用区分の数}}{\text{1年間の利用可能な使用区分の数}}$$

※「使用区分」とは、午前、午後、夜間などで区切った時間帯です。

施設別調査票(平成25年4月1日現在)						施設番号	12-7					
施設名	小出暫定スポーツ広場				用途	スポーツ施設						
所在地	堤427番地外				施設所管課	スポーツ健康課						
■土地・建物情報												
施設総規模	敷地面積[m ²]	16,621.53	バリアフリー	建物名称	建築構造	建築年月日(取得日)	耐震性					
	建築面積[m ²]	19.81	無	倉庫	鉄骨造	H8.5.17	有					
	延床面積[m ²]	4.68										
■施設運営情報												
設置目的	市民のスポーツ・レクリエーション活動の振興を図るため			施設管理者	茅ヶ崎市							
				施設運営者	茅ヶ崎市							
設置根拠	茅ヶ崎市スポーツ広場要綱			指定管理導入年度	-							
開館時間	8時30分～17時(5月～8月の土・日は8時～18時)			指定管理期間	-							
休館日	第2月曜日(休日の場合は翌日)・12月29日～1月3日			主な利用者	市民・市民団体							
使用料・手数料の法令規程	-			常駐職員数[人]	常勤職員	非常勤職員	派遣等	計				
施設管理方法	直営				0	0	0	0				
■事業情報												
自主事業	-											
特色のある設備・サービス	-											
委託業務	有 (主な業務 草刈・芝刈)											
■施設経費					■運営・利用状況							
	平成22年度	平成23年度	平成24年度	平均		平成22年度	平成23年度	平成24年度	平均			
収入(円)	使用料・手数料	0	0	0	0	常駐職員数[人]	0	0	0	0		
	国県支出金	0	0	0	0	施設利用者数[人]	6,622	5,012	7,286	6,307		
	その他収入	0	0	0	0	開館日数[日]	347	348	347	347		
	収入計(A)	0	0	0	0							
支出(円)	人件費	2,412,884	4,027,200	4,080,693	3,506,926	■利用状況[稼働率%]						
	光熱水費	8,940	10,417	14,005	11,121	名称	面積[m ²]	定員[人]	平成22年度	平成23年度	平成24年度	平均
	委託料	2,436,000	2,436,000	2,436,000	2,436,000	スポーツ広場	16,622		40.1	34.2	49.3	41.2
	修繕費・工事請負費	0	0	0	0							
	主な建物の減価償却費	-	-	-	-							
	その他支出	126,000	126,000	127,155	126,385							
	支出計(B)	4,983,824	6,599,617	6,657,853	6,080,431							
市の負担額(C)(B)-(A)	4,983,824	6,599,617	6,657,853	6,080,431								
市の負担割合(C)÷(B)	100.0%	100.0%	100.0%	100.0%								
(参考)指定管理料	-	-	-	-								
■コスト分析[円]												
	平成22年度	平成23年度	平成24年度	平均								
利用者1人当たり	753	1,317	914	964								
m ² 1時間当たり	0.10	0.13	0.14	0.12								
■備考												



施設名 小出暫定スポーツ広場

運営者 茅ヶ崎市

担当課 スポーツ健康課

施設紹介

平成25年4月1日現在

市内3カ所に、スポーツ・レクリエーション活動が無料でできる「スポーツ広場」があります。
小出暫定スポーツ広場では、軟式少年野球、サッカー、ソフトボール、ゲートボール、ターゲット・バードゴルフ及びグラウンドゴルフができます。

施設データ

住所 堤427番地外

電話 なし

開館時間 8時30分～17時(5月～8月の土・日は8時～18時)

休館日 第2月曜日(休日の場合は翌日)・12月29日～1月3日

利用料金 なし

主な利用者 市民・市民団体

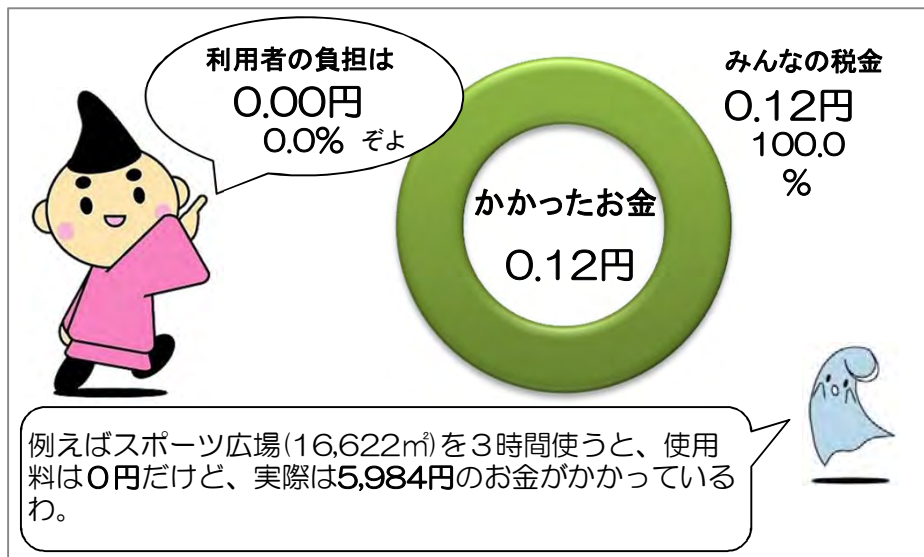
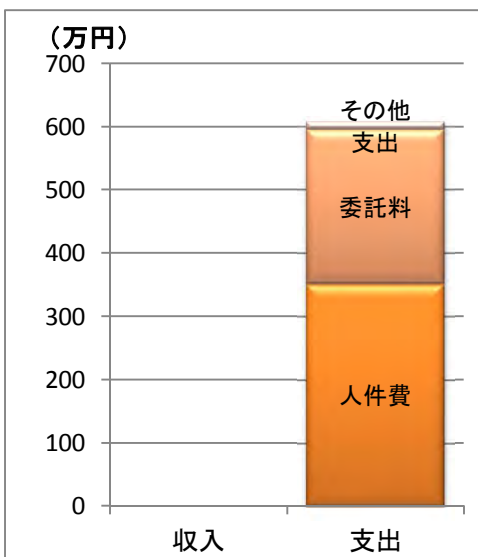
常駐職員数 0人 (常勤 0人、非常勤 0人、派遣等 0人)

収入と支出

※3年間の平均です。

1㎡を1時間運営するのにかけたお金

※3年間の平均です。



施設稼働率

	稼働率
H22	40.1%
H23	34.2%
H24	49.3%

■稼働率の計算

$$\text{稼働率} = \frac{\text{1年間に利用があった使用区分の数}}{\text{1年間の利用可能な使用区分の数}}$$

※「使用区分」とは、午前、午後、夜間などで区切った時間帯です。

施設別調査票(平成25年4月1日現在)						施設番号		12-8				
施設名		堤スポーツ広場(多目的球技場・庭球場)			用途		スポーツ施設					
所在地		堤1316番地			施設所管課		スポーツ健康課					
■土地・建物情報												
施設総規模	敷地面積[m ²]	7,200.00		バリアフリー	建物名称	建築構造		建築年月日(取得日)	耐震性			
	建築面積[m ²]	164.00		無	管理棟	鉄骨造		H20.3.10	有			
	延床面積[m ²]	155.98										
■施設運営情報												
設置目的		スポーツの振興を図り、市民の心身の健全な発達に寄与するため並びに市民のスポーツ・レクリエーション活動の振興を図るため			施設管理者		公益財団法人茅ヶ崎市文化・スポーツ振興財団					
					施設運営者		公益財団法人茅ヶ崎市文化・スポーツ振興財団					
設置根拠		茅ヶ崎市営体育施設条例			指定管理導入年度		平成20年度					
開館時間		8時30分～17時(5月～8月の土・日は7時30分～18時15分)			指定管理期間		平成24年4月1日～平成28年3月31日					
休館日		第2月曜日(休日の場合は翌日)・12月28日～1月4日			主な利用者		市民・市民団体					
使用料・手数料の法令規程		茅ヶ崎市営体育施設条例			常駐職員数[人]		常勤職員	非常勤職員	派遣等	計		
施設管理方法		指定管理					1	1	0	2		
■事業情報												
自主事業		-										
特色のある設備・サービス		-										
委託業務		有 (主な業務 夜間機械警備)										
■施設経費					■運営・利用状況							
		平成22年度	平成23年度	平成24年度	平均			平成22年度	平成23年度	平成24年度	平均	
収入(円)	使用料・手数料	5,639,600	5,552,400	5,601,000	5,597,667	常駐職員数[人]		2	2	2	2	
	国県支出金	0	0	0	0	施設利用者数[人]		22,192	21,857	21,223	21,757	
	その他収入	0	0	0	0	開館日数[日]		344	345	346	345	
	収入計(A)	5,639,600	5,552,400	5,601,000	5,597,667							
支出(円)	人件費	10,389,784	12,050,337	12,095,749	11,511,957	■利用状況[稼働率%]						
	光熱水費	576,952	567,090	595,278	579,773	名称	面積[m ²]	定員[人]	平成22年度	平成23年度	平成24年度	平均
	委託料	168,794	399,616	602,300	390,237	多目的球技場	1,550	-	43.5	45.5	38.7	42.6
	修繕費・工事請負費	45,148	45,148	45,148	45,148	庭球場	2,660	-	90.6	88.5	90.8	90.0
	主な建物の減価償却費	-	-	-	-							
	その他支出	1,030,989	1,058,069	962,905	1,017,321							
	支出計(B)	12,211,667	14,120,260	14,301,380	13,544,436							
市の負担額(C)(B)-(A)		6,572,067	8,567,860	8,700,380	7,946,769							
市の負担割合(C)÷(B)		53.8%	60.7%	60.8%	58.7%							
(参考)指定管理料		18,319,125	19,003,855	16,377,578	17,900,186							
■コスト分析[円]												
		平成22年度	平成23年度	平成24年度	平均							
利用者1人当たり		550	646	674	623							
㎡1時間当たり		0.58	0.67	0.68	0.64							
■備考												



12-8

施設名 **堤スポーツ広場**
(多目的球技場・庭球場)

運営者 公益財団法人茅ヶ崎市文化・スポーツ振興財団

担当課 **スポーツ健康課**

施設紹介

平成25年4月1日現在

市内3カ所に、スポーツ・レクリエーション活動が無料でできる「スポーツ広場」があります。堤スポーツ広場には、軟式少年野球、サッカー、ソフトボール、ゲートボール、ターゲット・バードゴルフ及びグランドゴルフが無料でできる多目的広場のほか、有料の多目的球技場と庭球場があります。

施設データ

住所

堤1316番地

電話

0467-52-1297

開館時間

8時30分～17時(5月～8月の土・日は7時30分～18時15分)

休館日

第2月曜日(休日の場合は翌日)・12月28日～1月4日

利用料金

あり

主な利用者

市民・市民団体

常駐職員数

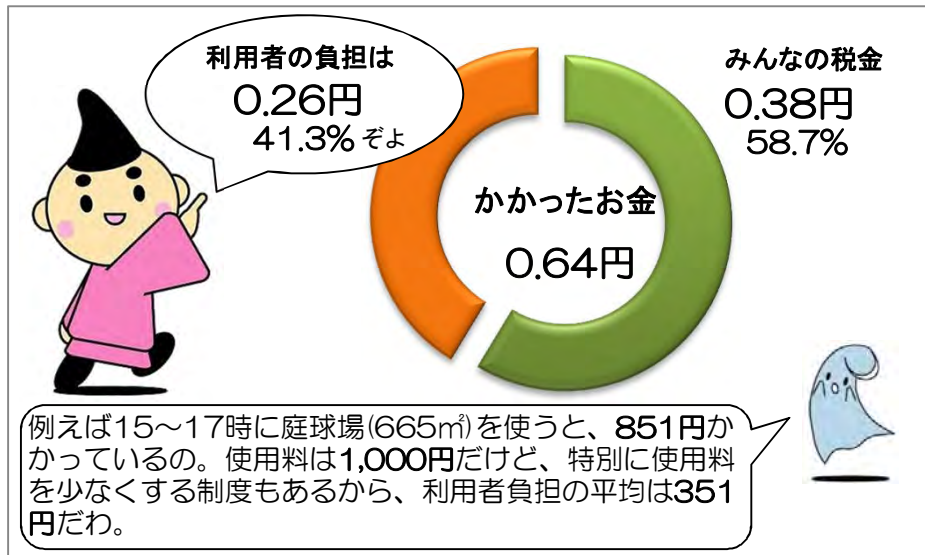
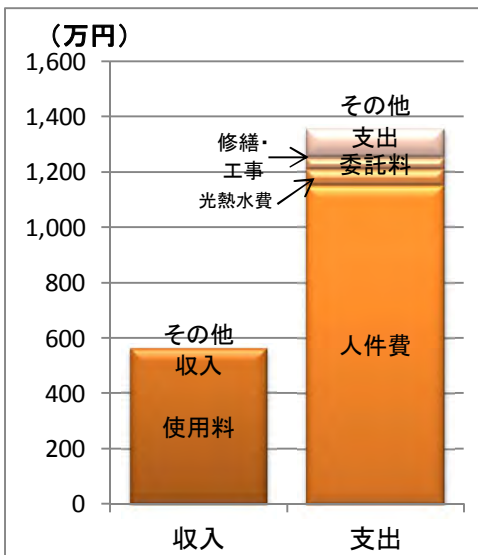
2人 (常勤 1人、非常勤 1人、派遣等 0人)

収入と支出

※3年間の平均です。

1㎡を1時間運営するのにかったお金

※3年間の平均です。



施設稼働率

	多目的球技場	庭球場
H22	43.5%	90.6%
H23	45.5%	88.5%
H24	38.7%	90.8%

稼働率の計算

$$\text{稼働率} = \frac{\text{1年間に利用があった使用区分の数}}{\text{1年間の利用可能な使用区分の数}}$$

※「使用区分」とは、午前、午後、夜間などで区切った時間帯です。

施設別調査票(平成25年4月1日現在)						施設番号	12-9					
施設名	堤スポーツ広場(多目的広場)				用途	スポーツ施設						
所在地	堤1316番地				施設所管課	スポーツ健康課						
■土地・建物情報												
施設総規模	敷地面積[m ²]	8,500.00	バリアフリー	建物名称	建築構造	建築年月日(取得日)	耐震性					
	建築面積[m ²]	8.00	無	倉庫	鉄骨造	H20.3.10	有					
	延床面積[m ²]	8.00										
■施設運営情報												
設置目的	市民のスポーツ・レクリエーション活動の振興を図るため			施設管理者	茅ヶ崎市							
				施設運営者	茅ヶ崎市							
設置根拠	茅ヶ崎市スポーツ広場要綱			指定管理導入年度	-							
開館時間	8時30分～17時(5月～8月の土・日は8時～18時)			指定管理期間	-							
休館日	第2月曜日(休日の場合は翌日)・12月29日～1月3日			主な利用者	市民・市民団体							
使用料・手数料の法令規程	-			常駐職員数[人]	常勤職員	非常勤職員	派遣等	計				
施設管理方法	直営				0	0	0	0				
■事業情報												
自主事業	-											
特色のある設備・サービス	-											
委託業務	有 (主な業務 夜間機械警備)											
■施設経費					■運営・利用状況							
	平成22年度	平成23年度	平成24年度	平均		平成22年度	平成23年度	平成24年度	平均			
収入(円)	使用料・手数料	5,204	5,115	4,998	5,106	常駐職員数[人]	0	0	0	0		
	国県支出金	0	0	0	0	施設利用者数[人]	9,145	9,815	10,106	9,689		
	その他収入	149,492	140,652	155,550	148,565	開館日数[日]	347	348	347	347		
	収入計(A)	154,696	145,767	160,548	153,670							
支出(円)	人件費	2,412,884	4,027,200	4,080,693	3,506,926	■利用状況[稼働率%]						
	光熱水費	0	0	0	0	名称	面積[m ²]	定員[人]	平成22年度	平成23年度	平成24年度	平均
	委託料	2,144,000	2,144,000	2,640,335	2,309,445	多目的広場	8,500	-	54.5	63.8	70.9	63.1
	修繕費・工事請負費	453,350	453,350	453,350	453,350							
	主な建物の減価償却費	-	-	-	-							
	その他支出	8,025	73,710	0	27,245							
	支出計(B)	5,018,259	6,698,260	7,174,378	6,296,966							
市の負担額(C)(B)-(A)	4,863,563	6,552,493	7,013,830	6,143,295								
市の負担割合(C)÷(B)	96.9%	97.8%	97.8%	97.6%								
(参考)指定管理料	-	-	-	-								
■コスト分析[円]												
	平成22年度	平成23年度	平成24年度	平均								
利用者1人当たり	549	682	710	650								
m ² 1時間当たり	0.20	0.27	0.29	0.25								
■備考												



施設名

堤スポーツ広場
(多目的広場)

運営者 茅ヶ崎市

担当課 スポーツ健康課

施設紹介

平成25年4月1日現在

市内3カ所に、スポーツ・レクリエーション活動が無料でできる「スポーツ広場」があります。
堤スポーツ広場多目的広場では、軟式少年野球、サッカー、ソフトボール、ゲートボール、ターゲット・バードゴルフ及びグラウンドゴルフができます。

施設データ

住所

堤1316番地

電話

0467-52-1297

開館時間

8時30分～17時(5月～8月の土・日は8時～18時)

休館日

第2月曜日(休日の場合は翌日)・12月29日～1月3日

利用料金

なし

主な利用者

市民・市民団体

常駐職員数

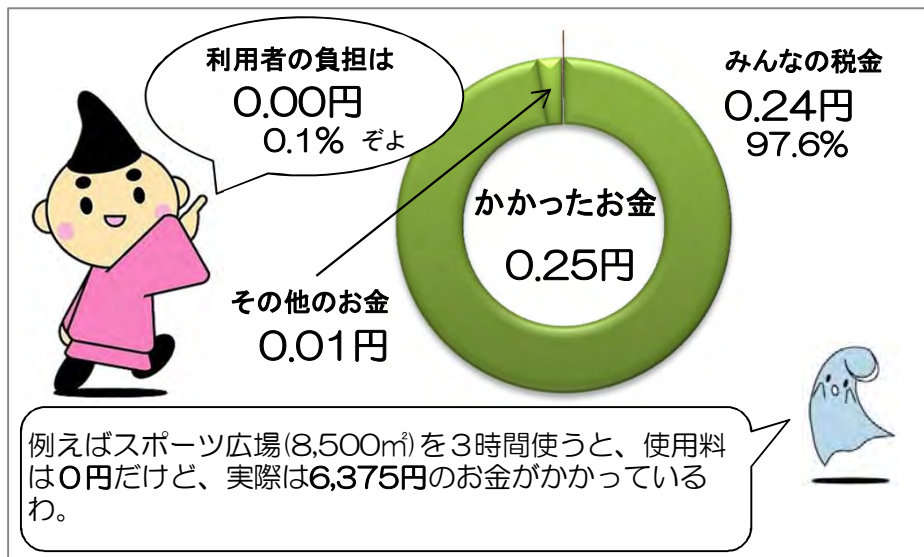
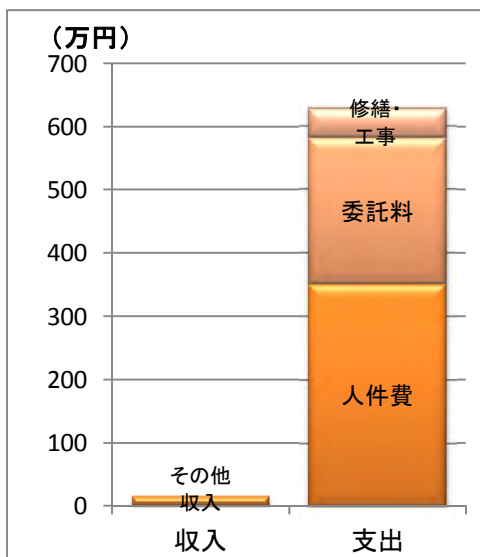
0人 (常勤 0人、非常勤 0人、派遣等 0人)

収入と支出

※3年間の平均です。

1㎡を1時間運営するのにかけたお金

※3年間の平均です。



施設稼働率

多目的広場

■稼働率の計算

H22 54.5%

H23 63.8%

H24 70.9%

$$\text{稼働率} = \frac{\text{1年間に利用があった使用区分の数}}{\text{1年間の利用可能な使用区分の数}}$$

※「使用区分」とは、午前、午後、夜間などで区切った時間帯です。

施設別調査票(平成25年4月1日現在)						施設番号	12-10					
施設名	屋内温水プール				用途	スポーツ施設						
所在地	萩園820番地				施設所管課	スポーツ健康課						
■土地・建物情報												
施設総規模	敷地面積[m ²]	4,242.90	バリアフリー	建物名称	建築構造	建築年月日(取得日)	耐震性					
	建築面積[m ²]	1,676.38	有	本館	鉄筋コンクリート造	H22.3.1	有					
	延床面積[m ²]	1,997.59										
■施設運営情報												
設置目的	スポーツの振興を図り、市民の心身の健全な発達に寄与するため			施設管理者	公益財団法人茅ヶ崎市文化・スポーツ振興財団							
				施設運営者	公益財団法人茅ヶ崎市文化・スポーツ振興財団							
設置根拠	茅ヶ崎市屋内温水プール条例			指定管理導入年度	平成18年度							
開館時間	9時30分～20時45分			指定管理期間	平成24年4月1日～平成28年3月31日							
休館日	第2月曜日(休日の時は翌日)・12月29日～1月3日			主な利用者	制限なし							
使用料・手数料の法令規程	茅ヶ崎市屋内温水プール条例			常駐職員数[人]	常勤職員	非常勤職員	派遣等	計				
施設管理方法	指定管理				1	1	0	2				
■事業情報												
自主事業	スポーツ・健康運動教室、物品販売(ゴーグル、キャップ等)											
特色のある設備・サービス	ワンポイントレッスン(主に月曜日午前)、トレーニング履歴管理システム											
委託業務	有 (主な業務 監視員、清掃、トレーニング室トレーナー、夜間機械警備)											
■施設経費					■運営・利用状況							
収入(円)		平成22年度	平成23年度	平成24年度	平均		平成22年度	平成23年度	平成24年度	平均		
	使用料・手数料	22,860,180	22,001,726	22,779,943	22,547,283	常駐職員数[人]	2	2	2	2		
	国県支出金	0	0	0	0	施設利用者数[人]	84,106	86,584	90,606	87,099		
	その他収入	1,414,440	958,332	920,136	1,097,636	開館日数[日]	341	343	344	343		
収入計(A)	24,274,620	22,960,058	23,700,079	23,644,919								
支出(円)	人件費	22,543,830	25,156,775	18,411,017	22,037,207	■利用状況[1日当たりの利用者数]						
	光熱水費	15,081,262	17,669,679	18,957,881	17,236,274	名称	面積[m ²]	定員[人]	平成22年度	平成23年度	平成24年度	平均
	委託料	36,148,726	39,867,297	36,527,525	37,514,516	プール	889.7	-	215	216	222	218
	修繕費・工事請負費	1,405,262	1,405,262	1,405,262	1,405,262	トレーニング室	99.56	-	30	36	40	35
	主な建物の減価償却費	16,773,191	16,773,191	16,773,191	16,773,191	会議室	26.01	-	2	1	2	1
	その他支出	17,498,001	12,425,316	12,278,497	14,067,271							
	支出計(B)	109,450,272	113,297,520	104,353,373	109,033,722							
市の負担額(C)(B)-(A)	85,175,652	90,337,462	80,653,294	85,388,803								
市の負担割合(C)÷(B)	77.8%	79.7%	77.3%	78.3%								
(参考)指定管理料	64,724,810	67,525,437	69,728,000	67,326,082								
■コスト分析[円]												
	平成22年度	平成23年度	平成24年度	平均								
利用者1人当たり	1,301	1,309	1,152	1,252								
m ² 1時間当たり	14	15	13	14								
■備考												



12-10

施設名

屋内温水プール

運営者

公益財団法人茅ヶ崎市文化・スポーツ振興財団

担当課

スポーツ健康課

施設紹介

平成25年4月1日現在

屋内温水プールには、大プール(25m×6コース)、こどもプール(深さ0.6m)、採暖プール、採暖室、有酸素系を中心に25台ほどのマシンが利用可能なトレーニング室(講習会の受講が必要です。)、会議室があります。水中ウォーキング教室、小・中学校の授業、水泳教室などにも使われています。温水プールの熱源には、ごみ焼却炉の余熱を利用しています。

施設データ

住所

萩園820番地

電話

0467-84-1144

開館時間

9時30分～20時45分

休館日

第2月曜日(休日の時は翌日)・12月29日～1月3日

利用料金

あり

主な利用者

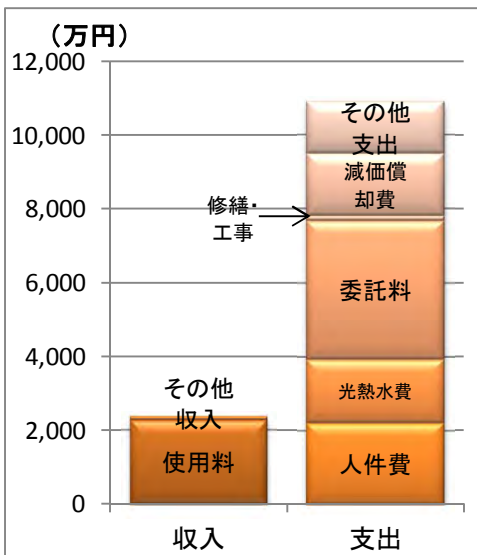
制限なし

常駐職員数

2人 (常勤 1人、非常勤 1人、派遣等 0人)

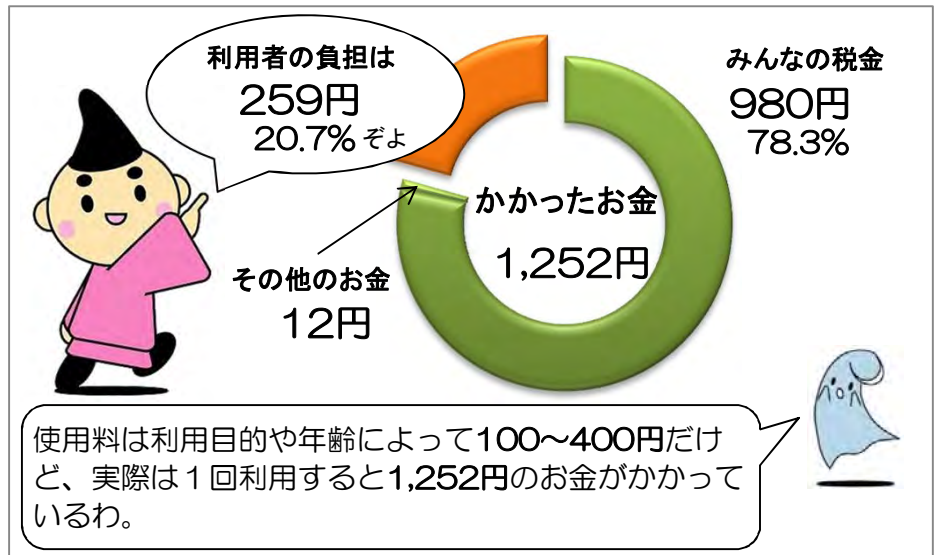
収入と支出

※3年間の平均です。



1回の利用にかかったお金

※3年間の平均です。



施設稼働率【1日当たりの利用者数】

	プール	トレーニング室	会議室
H22	215人	30人	2人
H23	216人	36人	1人
H24	222人	40人	2人

■稼働率の計算

$$\text{稼働率} = \frac{\text{1年間の利用者数}}{\text{1年間の開館日数}}$$

施設別調査票(平成25年4月1日現在)						施設番号	12-11				
施設名		浜須賀水泳プール			用途	スポーツ施設					
所在地		浜須賀18番38号			施設所管課	公園緑地課					
■土地・建物情報											
施設総規模	敷地面積[m ²]	2,850.00	バリアフリー	建物名称	建築構造	建築年月日(取得日)	耐震性				
	建築面積[m ²]	170.24	有	プール	鋼板造及びびコンクリート造	S40.3.30	無				
	延床面積[m ²]	170.24		管理棟	ブロックコンクリート造	S40.3.30	無				
■施設運営情報											
設置目的		市民の誰もが気軽に健康づくりや体力づくりができる場の提供		施設管理者	茅ヶ崎市						
				施設運営者	株式会社 協栄						
設置根拠		茅ヶ崎市営水泳プール条例		指定管理導入年度	-						
開場時間		9時～17時		指定管理期間	-						
開場期間		7月1日～8月31日		主な利用者	制限なし						
使用料・手数料の法令規程		茅ヶ崎市営水泳プール条例		常駐職員数[人]	常勤職員	非常勤職員	派遣等	計			
施設管理方法		直営			1	13	0	14			
■事業情報											
自主事業		-									
特色のある設備・サービス		-									
委託業務		有 (主な業務 プール開場時の管理運営及び使用料収納事務)									
■施設経費					■運営・利用状況						
		平成22年度	平成23年度	平成24年度	平均			平成22年度	平成23年度	平成24年度	平均
収入(円)	使用料・手数料	2,020,790	1,620,310	1,826,480	1,822,527	常駐職員数[人]	15	15	15	15	
	国県支出金	0	0	0	0	施設利用者数[人]	20,246	16,009	18,226	18,160	
	その他収入	380	540	500	473	開館日数[日]	60	60	60	60	
	収入計(A)	2,021,170	1,620,850	1,826,980	1,823,000						
支出(円)	人件費	6,813,111	6,961,111	5,527,778	6,434,000	■利用状況[1日当たりの利用者数]					
	光熱水費	5,563,000	4,929,000	5,286,429	5,259,476	名称	平成22年度	平成23年度	平成24年度	平均	
	委託料	9,450,000	9,393,300	17,601,675	12,148,325	1日当たりの利用者数	337	267	304	303	
	修繕費・工事請負費	1,830,034	1,830,034	1,830,034	1,830,034						
	主な建物の減価償却費	0	0	0	0						
	その他支出	735,299	465,463	570,491	590,418						
支出計(B)	24,391,444	23,578,908	30,816,407	26,262,253							
市の負担額(C)(B)-(A)		22,370,274	21,958,058	28,989,427	24,439,253						
市の負担割合(C)÷(B)		91.7%	93.1%	94.1%	93.1%						
(参考)指定管理料		-	-	-	-						
■コスト分析[円]											
		平成22年度	平成23年度	平成24年度	平均						
利用者1人当たり		1,205	1,473	1,691	1,446						
㎡1時間当たり		298	289	377	321						
■備考		※管理運営委託は、開場期間のみです。期間外は、市が管理しています。 ※平成24年度は、管理棟建替設計を委託したため、委託料が大きくなっています。									



12-11 施設名

浜須賀水泳プール

運営者

株式会社

協栄

担当課

公園緑地課

施設紹介

平成25年4月1日現在

浜須賀プールには、大人用(25×15m、水深1.1から1.5m)・中人用(25×13m、水深0.8から1.1m)・幼児用変形プール(水深0.3から0.6m)があります。

施設データ

住所

浜須賀18番38号

電話

(開場中のみ臨時番号)

開場時間

9時～17時

開場期間

7月1日～8月31日

利用料金

あり

主な利用者

制限なし

常駐職員数

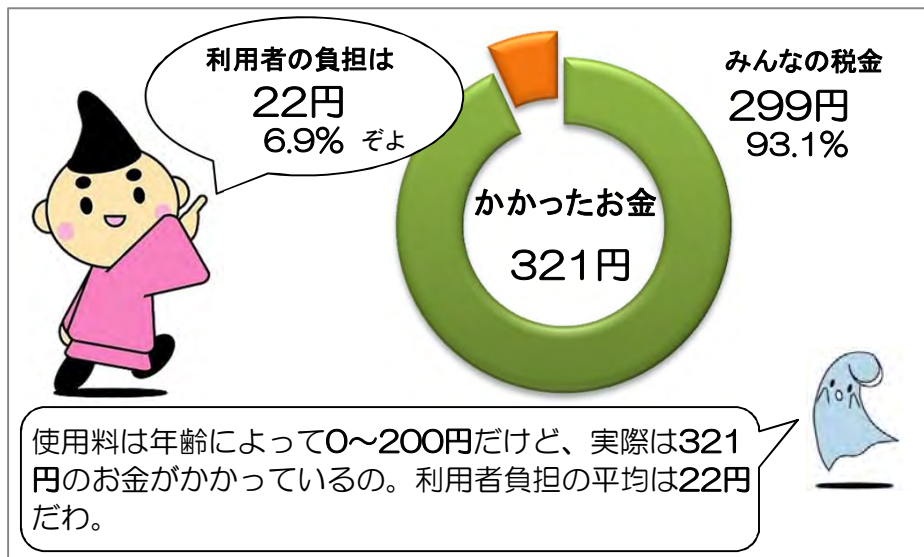
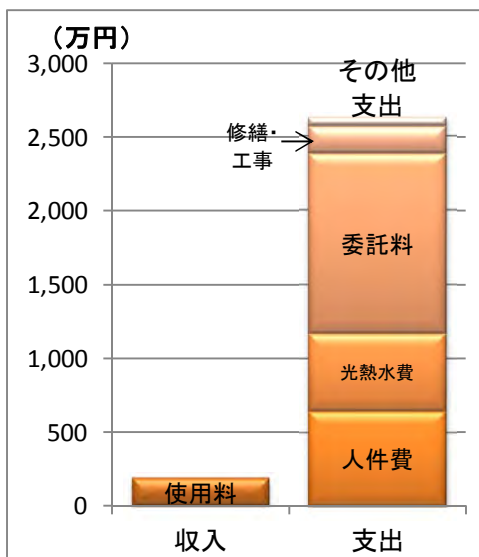
14人 (常勤 1人、非常勤 13人、派遣等 0人)

収入と支出

※3年間の平均です。

1回の利用にかかったお金

※3年間の平均です。



施設稼働率【1日当たりの利用者数】

	1日当たりの利用者数	■稼働率の計算
H22	337人	
H23	267人	
H24	304人	

$$\text{稼働率} = \frac{\text{1年間の利用者数}}{\text{1年間の開館日数}}$$

施設別調査票(平成25年4月1日現在)						施設番号	12-12			
施設名	殿山水泳プール				用途	スポーツ施設				
所在地	甘沼285番地				施設所管課	公園緑地課				
■土地・建物情報										
施設総規模	敷地面積[m ²]	3,680.00	バリアフリー	建物名称	建築構造	建築年月日(取得日)	耐震性			
	建築面積[m ²]	177.66	有	プール	鋼板造	S45.6.20	無			
	延床面積[m ²]	177.66		管理棟	鉄筋コンクリート造	S45.6.20	有			
■施設運営情報										
設置目的	市民の誰もが気軽に健康づくりや体力づくりができる場の提供			施設管理者	茅ヶ崎市					
				施設運営者	株式会社 協栄					
設置根拠	茅ヶ崎市営水泳プール条例			指定管理導入年度	-					
開場時間	9時～17時			指定管理期間	-					
開場期間	7月1日～8月31日			主な利用者	制限なし					
使用料・手数料の法令規程	茅ヶ崎市営水泳プール条例			常駐職員数[人]	常勤職員	非常勤職員	派遣等	計		
施設管理方法	直営				1	10	0	11		
■事業情報										
自主事業	-									
特色のある設備・サービス	-									
委託業務	有 (主な業務 プール開場時の管理運営及び使用料収納事務)									
■施設経費					■運営・利用状況					
収入(円)		平成22年度	平成23年度	平成24年度	平均		平成22年度	平成23年度	平成24年度	平均
	使用料・手数料	767,150	657,600	714,100	712,950	常駐職員数[人]	12	12	12	12
	国県支出金	0	0	0	0	施設利用者数[人]	8,837	7,869	8,306	8,337
	その他収入	250	210	80	180	開館日数[日]	60	60	60	60
	収入計(A)	767,400	657,810	714,180	713,130					
支出(円)	人件費	6,813,111	6,961,111	5,527,778	6,434,000	■利用状況[1日当たりの利用者数]				
	光熱水費	2,782,000	1,562,000	1,313,398	1,885,799	名称	平成22年度	平成23年度	平成24年度	平均
	委託料	7,350,000	7,314,300	7,295,925	7,320,075	1日当たりの利用者数	147	131	138	139
	修繕費・工事請負費	1,973,822	1,973,822	1,973,822	1,973,822					
	主な建物の減価償却費	184,243	184,243	184,243	184,243					
	その他支出	604,700	394,826	476,516	492,014					
		支出計(B)	19,707,876	18,390,302	16,771,682	18,289,953				
	市の負担額(C)(B)-(A)	18,940,476	17,732,492	16,057,502	17,576,823					
	市の負担割合(C)÷(B)	96.1%	96.4%	95.7%	96.1%					
(参考)指定管理料	-									
■コスト分析[円]										
	平成22年度	平成23年度	平成24年度	平均						
利用者1人当たり	2,230	2,337	2,019	2,194						
m ² 1時間当たり	231	216	197	214						
■備考	※管理運営委託は、開場期間のみです。期間外は、市が管理しています。									



12-12

施設名

殿山水泳プール

運営者

株式会社

協栄

担当課

公園緑地課

施設紹介

平成25年4月1日現在

殿山プールには、一般用(25×15m、水深1.1から1.3m)、幼児用円形(直径12×0.6m)があります。

施設データ

住所

甘沼285番地

電話

(開場中のみ臨時番号)

開場時間

9時～17時

開場期間

7月1日～8月31日

利用料金

あり

主な利用者

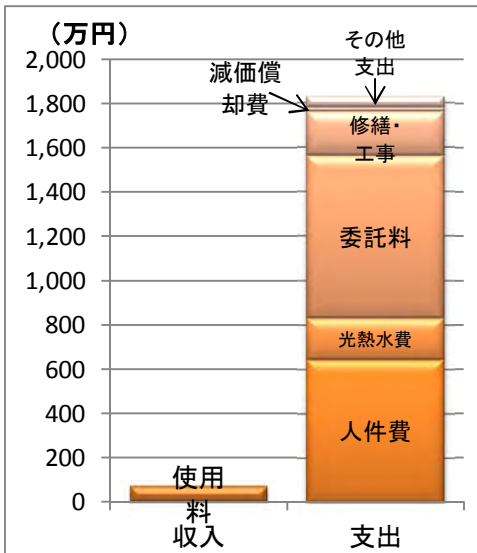
制限なし

常駐職員数

11人 (常勤 1人、非常勤 10人、派遣等 0人)

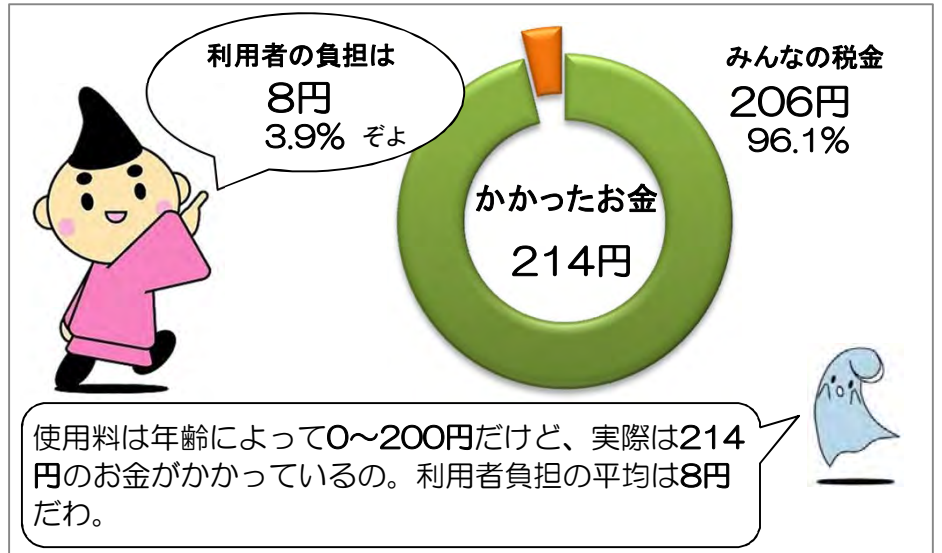
収入と支出

※3年間の平均です。



1回の利用にかかったお金

※3年間の平均です。



施設稼働率【1日当たりの利用者数】

	1日当たりの利用者数	■稼働率の計算
H22	147人	
H23	131人	
H24	138人	

$$\text{稼働率} = \frac{\text{1年間の利用者数}}{\text{1年間の開館日数}}$$



◆海岸青少年会館 カヌーで遊ぼう

13 公園・緑地

施設番号	施設名	複合施設	賃借
13-1	公園・緑地	—	一部○
13-2	中央公園	—	
13-3	市民の森	—	
13-4	茶室・書院 松籟庵	—	
13-5	氷室椿庭園	—	

茅ヶ崎市には、**162の公園**があります。このうち、汐見台公園、茅ヶ崎里山公園、えんどう丸山公園を除く159園を茅ヶ崎市が管理しています。

公園や緑地は市の直営ですが、除草や樹木の剪定は、**民間に委託**しています。 **松籟庵**と**氷室椿庭園**には、貸室があります。

松籟庵は、指定管理者制度を導入し、**民間の力を活用**して運営しています。



◆氷室椿庭園 氷室雪月花

施設別調査票(平成25年4月1日現在)						施設番号	13-1				
施設名	公園・緑地				用途	公園・緑地					
所在地	-				施設所管課	公園緑地課					
■土地・建物情報											
施設総規模	敷地面積[m ²]	358,006.93 ※市が管理している公園の面積			バリアフリー	建物名称	建築構造		建築年月日(取得日)	耐震性	
	建築面積[m ²]	4,681.12			-	-	-		-	-	
	延床面積[m ²]	4,681.12			-	-	-		-	-	
■施設運営情報											
設置目的	都市公園の健全な発達を図り、もって公共の福祉の増進に資することを目的とする。				施設管理者	茅ヶ崎市					
					施設運営者	茅ヶ崎市					
設置根拠	都市公園法				指定管理導入年度	-					
開園時間	-				指定管理期間	-					
休園日	なし				主な利用者	制限なし					
使用料・占用料の法令規程	茅ヶ崎市都市公園条例				常駐職員数[人]	常勤職員	非常勤職員	派遣等	計		
施設管理方法	直営					0	0	0	0		
■事業情報											
自主事業	-										
特色のある設備・サービス	-										
委託業務	有 (主な業務 除草、清掃及び剪定業務等)										
■施設経費					■運営・利用状況						
	平成22年度	平成23年度	平成24年度	平均		平成22年度	平成23年度	平成24年度	平均		
収入(円)	使用料・手数料	1,345,690	2,203,260	1,347,290	1,632,080	常駐職員数[人]	-	-	-	-	
	国県支出金	666,505	32,842,890	0	11,169,798	施設利用者数[人]	-	-	-	-	
	その他収入	0	0	82,259	27,420	開館日数[日]	365	365	366	365	
	収入計(A)	2,012,195	35,046,150	1,429,549	12,829,298						
支出(円)	人件費	42,427,411	36,630,839	34,481,400	37,846,550						
	光熱水費	4,750,629	4,892,462	5,140,830	4,927,974						
	委託料	40,552,256	41,612,676	33,724,719	38,629,884						
	修繕費・工事請負費	34,285,398	34,285,398	34,285,398	34,285,398						
	主な建物の減価償却費	-	-	-	-						
	その他支出	87,625,540	17,772,527	28,258,183	44,552,083						
支出計(B)	209,641,234	135,193,902	135,890,529	160,241,888							
市の負担額(C) (B)-(A)	207,629,039	100,147,752	134,460,980	147,412,590							
市の負担割合 (C)÷(B)	99.0%	74.1%	98.9%	92.0%							
(参考)指定管理料	-	-	-	-							
■コスト分析[円]											
	平成22年度	平成23年度	平成24年度	平均							
利用者1人当たり	-	-	-	-							
m ² 1時間当たり	0.07	0.04	0.04	0.05							
■備考	※その他支出は、公園管理における器具、用具、トイレトペーパー、砂場の砂等の消耗品購入などです。										



施設名

公園・緑地

運営者 茅ヶ崎市

担当課 公園緑地課

施設紹介

平成25年4月1日現在

茅ヶ崎市には162の都市公園があります。市民1人当たりの面積は、2.99㎡です。公園はいろいろな人が利用するところです。小さいお子さんや車椅子を利用する人、お年寄り・・・みなさんが安心して公園に来ることが出来るように、互いにゆずり合って仲良く利用しましょう。

施設データ

住所

-

電話

なし

開館時間

-

休館日

なし

利用料金

なし

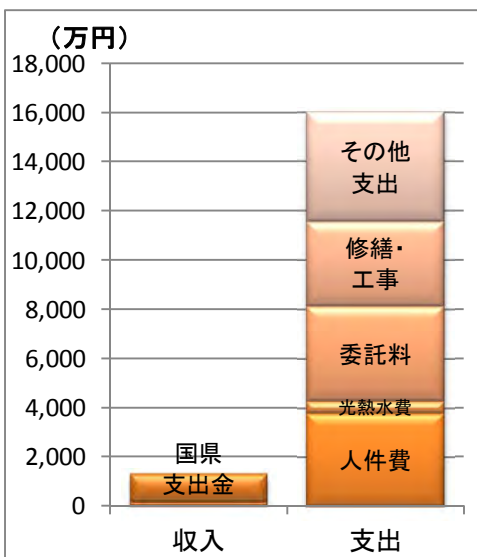
主な利用者

制限なし

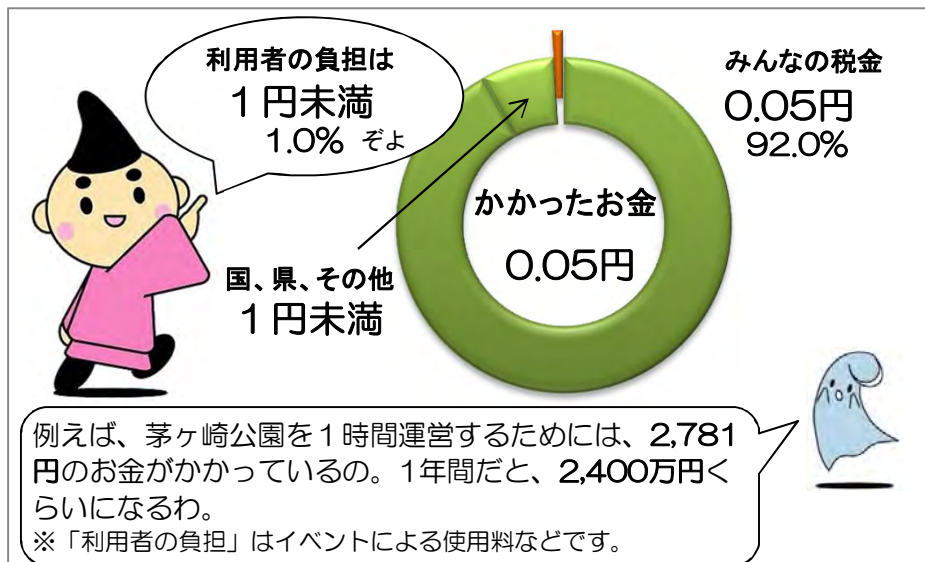
常駐職員数

0人（常勤 0人、非常勤 0人、派遣等 0人）

収入と支出 ※3年間の平均です。



1㎡を1時間運営するのにかったお金 ※3年間の平均です。



公園の広さランキング

順位	公園名	広さ
1位	茅ヶ崎公園	55,623㎡
2位	相模川河畔スポーツ公園	43,563㎡
3位	中央公園	40,001㎡

※市が管理している公園のランキングです。茅ヶ崎里山公園（197,677㎡）は、神奈川県が管理しています。

施設別調査票(平成25年4月1日現在)						施設番号	13-2			
施設名	中央公園				用途	公園				
所在地	茅ヶ崎二丁目3番1号				施設所管課	公園緑地課				
■土地・建物情報										
施設総規模	敷地面積[m ²]	40,000.58	バリアフリー	建物名称	建築構造	建築年月日(取得日)	耐震性			
	建築面積[m ²]	705.05	無	管理棟	鉄筋コンクリート造	S58.3.30	有			
	延床面積[m ²]	705.05								
■施設運営情報										
設置目的	都市公園の健全な発達を図り、もって公共の福祉の増進に資することを目的とする。			施設管理者	茅ヶ崎市					
				施設運営者	茅ヶ崎市					
設置根拠	都市公園法			指定管理導入年度	-					
開園時間	-			指定管理期間	-					
休園日	なし			主な利用者	制限なし					
使用料・占用料の法令規程	茅ヶ崎市都市公園条例			常駐職員数[人]	常勤職員	非常勤職員	派遣等	計		
施設管理方法	直営				0	0	0	0		
■事業情報										
自主事業	-									
特色のある設備・サービス	-									
委託業務	有 (主な業務 除草、清掃及び剪定業務等)									
■施設経費					■運営・利用状況					
	平成22年度	平成23年度	平成24年度	平均		平成22年度	平成23年度	平成24年度	平均	
収入(円)	使用料・手数料	102,528	213,700	27,534	114,587	常駐職員数[人]	0	0	0	0
	国県支出金	0	0	0	0	施設利用者数[人]	-	-	-	-
	その他収入	1,200	500	3,000	1,567	開館日数[日]	365	365	366	365
	収入計(A)	103,728	214,200	30,534	116,154	■利用状況[使用許可件数]				
支出(円)	人件費	5,336,752	4,607,628	4,337,259	4,760,546	名称	平成22年度	平成23年度	平成24年度	平均
	光熱水費	2,617,694	2,598,826	2,872,266	2,696,262	使用許可件数	15	10	13	13
	委託料	5,555,790	6,328,560	5,898,910	5,927,753					
	修繕費・工事請負費	731,433	731,433	731,433	731,433					
	主な建物の減価償却費	-	-	-	-					
	その他支出	2,346,696	1,985,757	3,157,399	2,496,617					
	支出計(B)	16,588,365	16,252,204	16,997,268	16,612,612					
市の負担額(C)(B)-(A)	16,484,637	16,038,004	16,966,734	16,496,458						
市の負担割合(C)÷(B)	99.4%	98.7%	99.8%	99.3%						
(参考)指定管理料	-	-	-	-						
■コスト分析[円]										
	平成22年度	平成23年度	平成24年度	平均						
利用者1人当たり	-	-	-	-						
m ² 1時間当たり	0.05	0.05	0.05	0.05						
■備考										



施設名

中央公園

運営者 茅ヶ崎市

担当課 公園緑地課

施設紹介

平成25年4月1日現在

中央公園正面の県道沿いには、ボランティアによるフラワーロードの草花が迎えてくれます。公園の中央には、芝・草地広場がひろがっています。春は桜、夏はユリやアジサイが咲き、けやきの木陰で一休みできます。秋には、もみじ・けやきが色づきます。また、東側広場には、県下の市町村の木が植えられています。北側園路の中央には、小さいですが、せせらぎのビオトープがつくられています。

施設データ

住所

茅ヶ崎二丁目3番1号

電話

なし

開館時間

-

休館日

なし

利用料金

なし

主な利用者

制限なし

常駐職員数

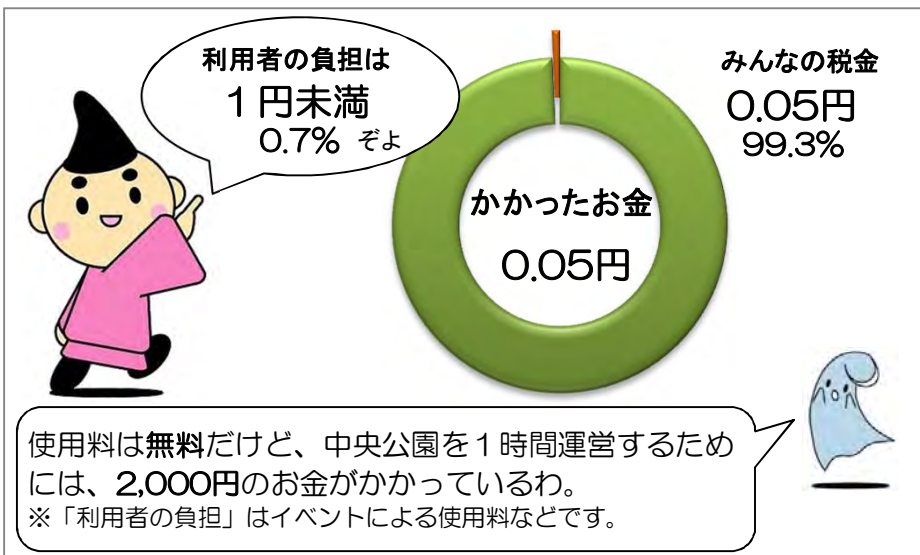
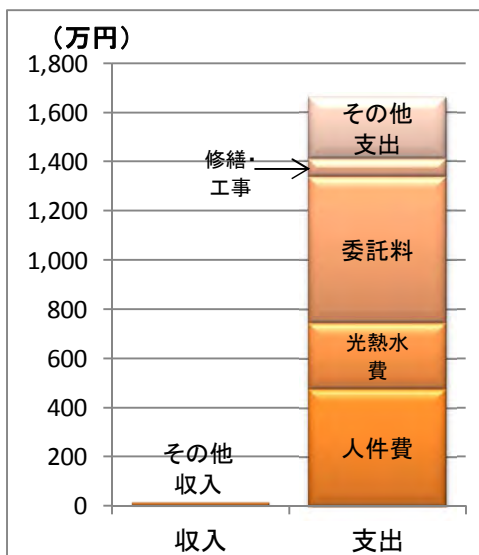
0人（常勤 0人、非常勤 0人、派遣等 0人）

収入と支出

※3年間の平均です。

1㎡を1時間運営するのにかったお金

※3年間の平均です。



施設稼働率【1年間の使用許可件数】

年度	1年間の使用許可件数
H22	15件
H23	10件
H24	13件

■稼働率の計算
※イベントなどで、公園を使用した件数です。

施設別調査票(平成25年4月1日現在)					施設番号	13-3				
施設名	市民の森				用途	公園				
所在地	堤716番地				施設所管課	公園緑地課				
■土地・建物情報										
施設総規模	敷地面積[m ²]	15,896.00	バリアフリー	建物名称	建築構造	建築年月日(取得日)	耐震性			
	建築面積[m ²]	40.26	無	公衆トイレ	鉄筋コンクリート造	S53.5.30	有			
	延床面積[m ²]	40.26		管理棟	木造	H24.10.15	有			
■施設運営情報										
設置目的	都市公園の健全な発達を図り、もって公共の福祉の増進に資することを目的とする。			施設管理者	茅ヶ崎市					
				施設運営者	茅ヶ崎市					
設置根拠	都市公園法に準ずる			指定管理導入年度	-					
開園時間	常時【駐車場:9時~17時(年末年始を除く)】			指定管理期間	-					
休園日	なし			主な利用者	制限なし					
使用料・手数料の法令規程	-			常駐職員数[人]	常勤職員	非常勤職員	派遣等	計		
施設管理方法	直営				0	0	0	0		
■事業情報										
自主事業	市民の森ツリーフェスタ									
特色のある設備・サービス	公共施設では唯一のツリーハウスがあり、市民ボランティアとともに森の活性化を図っています。									
委託業務	有 (主な業務 市民の森の施設清掃業務等)									
■施設経費					■運営・利用状況					
収入(円)		平成22年度	平成23年度	平成24年度	平均		平成22年度	平成23年度	平成24年度	平均
	使用料・手数料	0	0	0	0	常駐職員数[人]	0	0	0	0
	国県支出金	0	0	0	0	施設利用者数[人]	12,680	7,625	10,892	10,399
	その他収入	0	0	0	0	開館日数[日]	241	243	244	243
	収入計(A)	0	0	0	0					
支出(円)	人件費	12,374,216	1,188,213	1,187,153	4,916,527	■利用状況[1日当たりの利用者数]				
	光熱水費	96,951	93,867	97,077	95,965	名称	平成22年度	平成23年度	平成24年度	平均
	委託料	4,271,300	4,535,275	4,711,900	4,506,158	1日当たりの利用者数	53	31	45	43
	修繕費・工事請負費	1,944,677	1,944,677	1,944,677	1,944,677					
	主な建物の減価償却費	-	-	-	-					
	その他支出	938,678	794,303	1,262,936	998,639					
		支出計(B)	19,625,822	8,556,335	9,203,743	12,461,967				
	市の負担額(C)(B)-(A)	19,625,822	8,556,335	9,203,743	12,461,967					
	市の負担割合(C)÷(B)	100.0%	100.0%	100.0%	100.0%					
	(参考)指定管理料	-	-	-	-					
■コスト分析[円]										
	平成22年度	平成23年度	平成24年度	平均						
利用者1人当たり	1,548	1,122	845	1,198						
m ² 1時間当たり	0.14	0.06	0.07	0.09						
■備考	※開館日数はツリーハウス開場日数、施設利用者数はツリーハウス利用者数です。 ※m ² 1時間当たりのお金は、支出計÷敷地面積m ² ÷365(366)日÷24時間で求めています。									



13-3

施設名

市民の森

運営者 茅ヶ崎市

担当課 公園緑地課

施設紹介

平成25年4月1日現在

市民の森は、昭和53年10月に開設し、青年会議所の皆様にご協力いただき、アスレチック遊具を設置いたしました。しかしながらその後、施設も老朽化し、平成13年度には、そのほとんどを撤去した経緯があります。

現在は、平成20年度に利用開始となったツリーハウスやターザンロープ、ロッククライミング遊具などが設置されています。市内外から多くの利用者があり、気軽に自然にふれあえる場所として親しまれています。

施設データ

住所

堤716番地

電話

なし

開館時間

常時【駐車場:9時~17時(年末年始を除く)】

休館日

なし

利用料金

なし

主な利用者

制限なし

常駐職員数

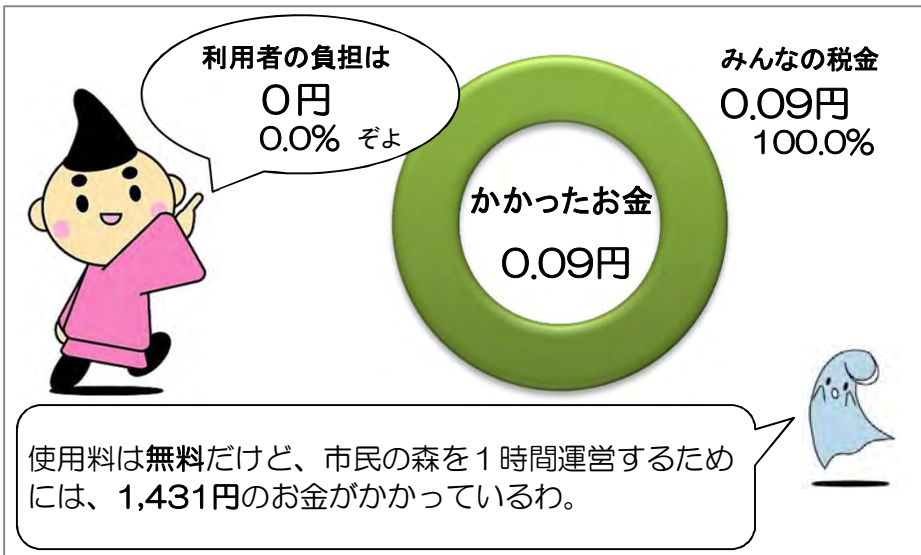
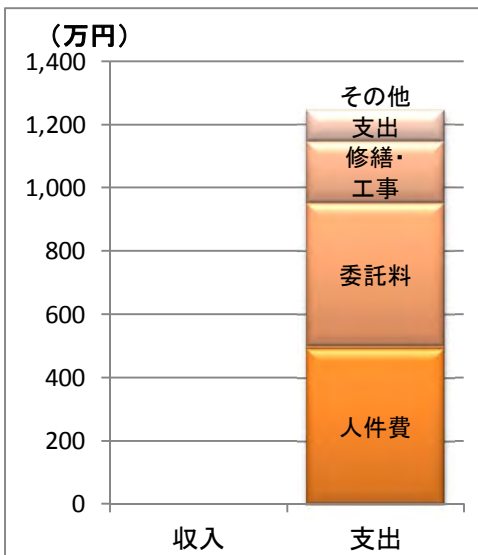
0人 (常勤 0人、非常勤 0人、派遣等 0人)

収入と支出

※3年間の平均です。

1㎡を1時間運営するのにかったお金

※3年間の平均です。



施設稼働率【1日当たりの利用者数】

年度	1日当たりの利用者数
H22	53人
H23	31人
H24	45人

■稼働率の計算

$$\text{稼働率} = \frac{\text{1年間のツリーハウスの来場者数}}{\text{1年間のツリーハウスの開場日数}}$$


施設別調査票(平成25年4月1日現在)						施設番号		13-4				
施設名		茶室・書院 松籟庵			用途		文化施設					
所在地		東海岸北一丁目4番50号(高砂緑地内)			施設所管課		公園緑地課					
■土地・建物情報												
施設総規模	敷地面積[m ²]	6,577.59 ※高砂緑地全体の面積			バリアフリー	建物名称	建築構造		建築年月日(取得日)	耐震性		
	建築面積[m ²]	139.24			無	茶室・書院	木造		H3.9.30	有		
	延床面積[m ²]	139.24										
■施設運営情報												
設置目的		市民の文化及び教養の向上を図るため			施設管理者		公益財団法人 茅ヶ崎市文化・スポーツ振興財団					
					施設運営者		公益財団法人 茅ヶ崎市文化・スポーツ振興財団					
設置根拠		茅ヶ崎市茶室・書院条例			指定管理導入年度		平成18年度					
開館時間		9時～16時30分(庭園は17時まで)			指定管理期間		平成24年4月1日～平成28年3月31日					
休館日		月曜日(休日の時は翌日)・12月29日～1月3日			主な利用者		制限なし					
使用料・手数料の法令規程		茅ヶ崎市茶室・書院条例			常駐職員数[人]		常勤職員	非常勤職員	派遣等	計		
施設管理方法		指定管理					2	0	0	2		
■事業情報												
自主事業		親子茶道教室、美術館とのタイアップ事業等										
特色のある設備・サービス		茶道具等の無料貸出										
委託業務		有 (主な業務 機械警備、庭園植栽管理)										
■施設経費					■運営・利用状況							
		平成22年度	平成23年度	平成24年度	平均			平成22年度	平成23年度	平成24年度	平均	
収入(円)	使用料・手数料	2,084,600	2,630,900	2,443,100	2,386,200	常駐職員数[人]		2	2	2	2	
	国県支出金	0	0	0	0	施設利用者数[人]		2,720	3,676	3,930	3,442	
	その他収入	0	0	0	0	開館日数[日]		306	307	307	307	
	収入計(A)	2,084,600	2,630,900	2,443,100	2,386,200							
支出(円)	人件費	4,809,916	5,159,471	5,049,751	5,006,379	■利用状況[稼働率%]						
	光熱水費	384,860	354,278	429,370	389,503	名称	面積[m ²]	定員[人]	平成22年度	平成23年度	平成24年度	平均
	委託料	1,621,662	1,329,762	1,565,149	1,505,524	書院	26.4	-	64.1	73.3	72.2	69.9
	修繕費・工事請負費	352,057	352,057	352,057	352,057	茶室	7.43	-	17.8	23.3	30.5	23.9
	主な建物の減価償却費	2,651,405	2,651,405	2,651,405	2,651,405							
	その他支出	733,686	1,401,559	1,036,061	1,057,102							
	支出計(B)	10,553,586	11,248,532	11,083,793	10,961,971							
市の負担額(C)(B)-(A)		8,468,986	8,617,632	8,640,693	8,575,771							
市の負担割合(C)÷(B)		80.2%	76.6%	78.0%	78.2%							
(参考)指定管理料		5,614,000	5,573,000	5,471,000	5,552,667							
■コスト分析[円]												
		平成22年度	平成23年度	平成24年度	平均							
利用者1人当たり		3,880	3,060	2,820	3,185							
㎡1時間当たり		33	35	35	34							
■備考 ※施設利用者数は、松籟庵の利用者数のみです。高砂緑地の入場者は含みません。												



13-4 施設名 **茶室・書院 松籟庵**

運営者 公益財団法人 茅ヶ崎市
文化・スポーツ振興財団

担当課 **公園緑地課**

施設紹介

平成25年4月1日現在

茅ヶ崎市在住の岩田孝さん(元長崎屋・会長)のお母様が亡くなられたときにいただいた寄付金をもとに、平成3年文化の日に開館しました。茶室は裏千家の又隠(ユーイン)を、書院は表千家の松風楼を模しており、本格的なつくりです。また、2月中旬から3月上旬には梅の花で庭園が華やぎます。駅から5分とは思えないほど、静かで心安らぎます。

施設データ

住所

東海岸北一丁目4番
50号(高砂緑地内)

電話

0467-87-5258

開館時間

9時～16時30分(庭園は17時まで)

休館日

月曜日(休日の時は翌日)・12月29日～1月3日

利用料金

あり

主な利用者

制限なし

常駐職員数

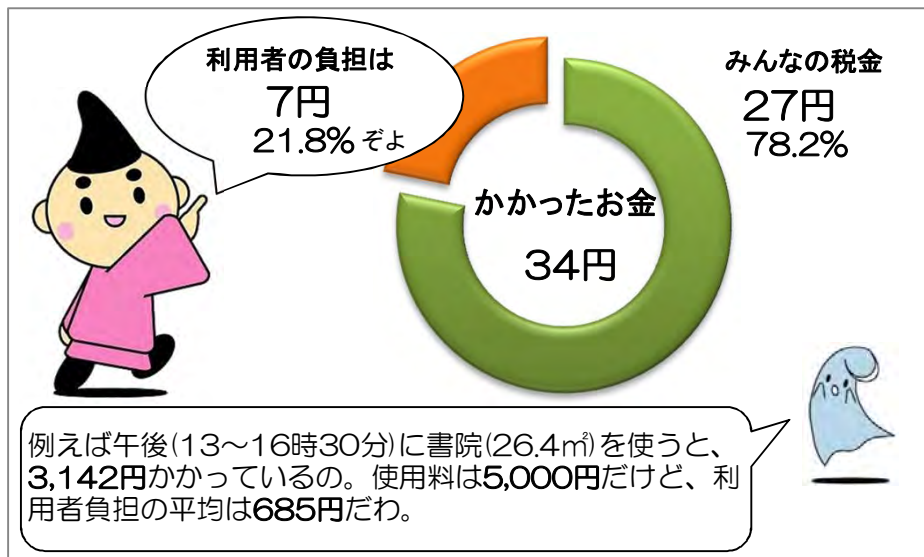
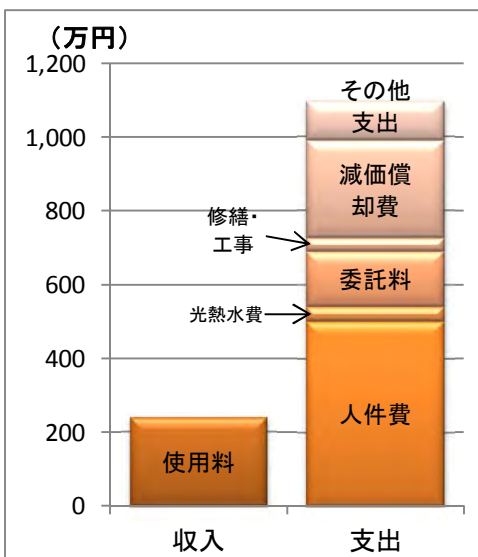
2人(常勤2人、非常勤0人、派遣等0人)

収入と支出

※3年間の平均です。

1㎡を1時間運営するのにかったお金

※3年間の平均です。



施設稼働率【貸室の稼働率】

	書院	茶室
H22	64.1%	17.8%
H23	73.3%	23.3%
H24	72.2%	30.5%

稼働率の計算

稼働率＝

1年間に利用があった使用区分の数

1年間の利用可能な使用区分の数

※「使用区分」とは、午前、午後、夜間などで区切った時間帯です。

施設別調査票(平成25年4月1日現在)						施設番号	13-5					
施設名	氷室椿庭園				用途	文化施設						
所在地	東海岸南三丁目2番41号				施設所管課	公園緑地課						
■土地・建物情報												
施設総規模	敷地面積[m ²]	2,326.59	バリアフリー	建物名称	建築構造	建築年月日(取得日)	耐震性					
	建築面積[m ²]	175.29	無	本館	木造	S35年12月	無					
	延床面積[m ²]	175.29										
■施設運営情報												
設置目的	市民の庭園の観賞並びに文化及び教養の向上を図るため			施設管理者	茅ヶ崎市							
				施設運営者	茅ヶ崎市							
設置根拠	茅ヶ崎市氷室椿庭園条例			指定管理導入年度	-							
開園時間	9時～17時(和室は21時まで)			指定管理期間	-							
休園日	月曜日(休日の時は翌日)・12月29日～1月3日・3月は休園日なし			主な利用者	制限なし							
使用料・手数料の法令規程	茅ヶ崎市氷室椿庭園条例			常駐職員数[人]	常勤職員	非常勤職員	派遣等	計				
施設管理方法	直営				1	3	0	4				
■事業情報												
自主事業	-											
特色のある設備・サービス	-											
委託業務	有 (主な業務 植栽管理及び樹木剪定)											
■施設経費					■運営・利用状況							
収入(円)		平成22年度	平成23年度	平成24年度	平均		平成22年度	平成23年度	平成24年度	平均		
	使用料・手数料	9,100	19,900	47,800	25,600	常駐職員数[人]	3	3	3	3		
	国県支出金	0	0	0	0	施設利用者数[人]	81	209	385	225		
	その他収入	0	0	0	0	開館日数[日]	312	314	312	313		
	収入計(A)	9,100	19,900	47,800	25,600							
支出(円)	人件費	4,437,333	4,097,778	3,906,667	4,147,259	■利用状況[稼働率%]						
	光熱水費	275,891	271,885	249,255	265,677	名称	面積[m ²]	定員[人]	平成22年度	平成23年度	平成24年度	平均
	委託料	2,710,456	2,660,962	2,599,636	2,657,018	和室	24	-	2.2	6.4	17.0	8.5
	修繕費・工事請負費	251,683	251,683	251,683	251,683							
	主な建物の減価償却費	0	0	0	0							
	その他支出	125,402	184,046	115,784	141,744							
		支出計(B)	7,800,765	7,466,354	7,123,025	7,463,382						
	市の負担額(C)(B)-(A)	7,791,665	7,446,454	7,075,225	7,437,782							
	市の負担割合(C)÷(B)	99.9%	99.7%	99.3%	99.7%							
	(参考)指定管理料	-	-	-	-							
■コスト分析[円]												
		平成22年度	平成23年度	平成24年度	平均							
	利用者1人当たり	96,306	35,724	18,501	33,171							
	m ² 1時間当たり	18	17	16	17							
■備考	※施設利用者数は和室の利用者数のみです。庭園の入場者数は含みません。											



施設名

氷室椿庭園

運営者 茅ヶ崎市

担当課 公園緑地課

施設紹介

平成25年4月1日現在

三井不動産の元副社長である氷室 捷爾(しょうじ)さん・花子さん夫妻の庭園を、御遺族が茅ヶ崎市へ寄贈して下さったもので、平成3年10月に開園しました。

広さ約2,800平方メートルの和風庭園には、椿や松、バラなど1,300本におよぶ庭木類が植えられています。なかでも椿は約250種類あり、「氷室雪月花」は、白や淡桃色の地に紅色の絞りが入った美しい品種です。

施設データ

住所

東海岸南三丁目2番41号

電話

0467-82-2823

開園時間

9時～17時(和室は21時まで)

休園日

月曜日(休日の時は翌日)・12月29日～1月3日・3月は休園日なし

利用料金

なし(和室利用はあり)

主な利用者

制限なし

常駐職員数

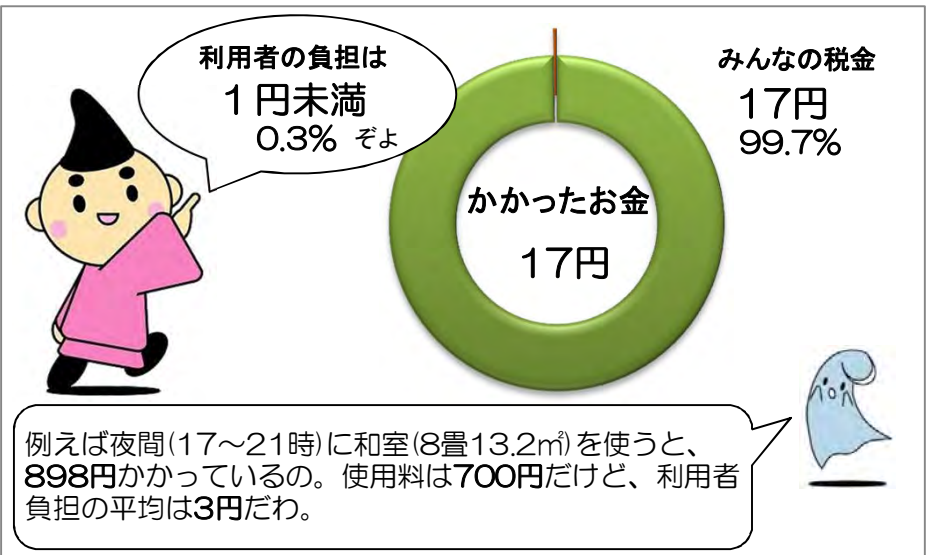
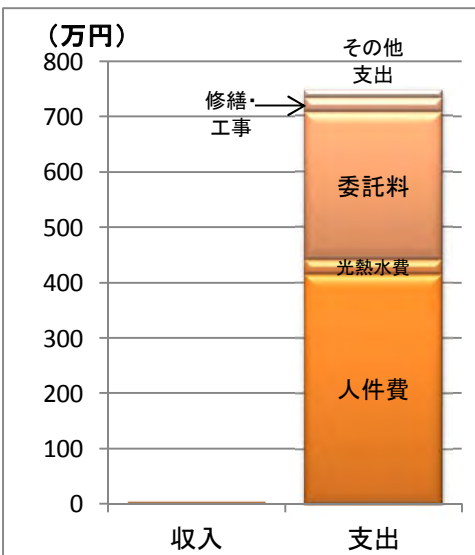
4人 (常勤 1人、非常勤 3人、派遣等 0人)

収入と支出

※3年間の平均です。

1㎡を1時間運営するのにかったお金

※3年間の平均です。



施設稼働率【貸室の稼働率】

年度	稼働率
H22	2.2%
H23	6.4%
H24	17.0%

■稼働率の計算

$$\text{稼働率} = \frac{\text{1年間に利用があった使用区分の数}}{\text{1年間の利用可能な使用区分の数}}$$

※「使用区分」とは、午前、午後、夜間などで区切った時間帯です。



◆市民の森 ツリーフェスタ

14 市民活動・地域集会施設

施設番号	施設名	複合施設	賃借
14-1	ちがさき市民活動サポートセンター	—	
14-2	浜須賀会館	老人憩の家(浜須賀会館)	
14-3	海岸地区コミュニティセンター	—	
14-4	小和田地区コミュニティセンター	子どもの家銀河(ぎんが)	
14-5	小出地区コミュニティセンター	子どもの家わいわいハウス	
14-6	コミュニティセンター湘南	子どもの家わくわくらんど	
14-7	茅ヶ崎地区コミュニティセンター	元町ケアセンター 子どもの家茅っ子(かやっこ)	
14-8	南湖会館	南湖市民窓口センター	
14-9	鶴嶺東コミュニティセンター	浜之郷児童クラブ(なかよしクラブ)・ 子どもの家さんぼみち	
14-10	鶴嶺西コミュニティセンター	—	
14-11	高砂コミュニティセンター	中海岸保育園	

茅ヶ崎市には、**10館の地域集会施設**（コミセン）があります。

施設の大きさにもよりますが、おおむね**1,000万円～2,500万円**のお金がかかっています。

運営にかかるお金を少なくするため、**部屋の予約がない夜間は、閉館**しています。

ちがさき市民活動サポートセンターは、市民活動の拠点です。コミセンと違って貸室はなく、打ち合わせ用のフリースペースがあります。また、活動を応援する**イベントを開催**したり、活動をするための**相談**なども受け付けたりしています。1年間で、**2,400万円**程度のお金がかかっています。

全ての施設で、ほぼ**全額を市が負担**していますが、指定管理者制度を導入し、**民間の力を活用**して運営しています。

施設別調査票(平成25年4月1日現在)					施設番号		14-1				
施設名		ちがさき市民活動サポートセンター			用途		市民活動				
所在地		茅ヶ崎三丁目2番7号			施設所管課		市民自治推進課				
■土地・建物情報											
施設総規模	敷地面積[m ²]	932.56	バリアフリー	建物名称	建築構造	建築年月日(取得日)	耐震性				
	建築面積[m ²]	317.12	有	本館	軽量鉄骨造	H14.3.28	有				
	延床面積[m ²]	306.18									
■施設運営情報											
設置目的		市民活動を支援するため			施設管理者		特定非営利活動法人NPOサポートちがさき				
					施設運営者		特定非営利活動法人NPOサポートちがさき				
設置根拠		茅ヶ崎市民活動サポートセンター条例			指定管理導入年度		平成17年度				
開館時間		9時30分～21時30分			指定管理期間		平成25年4月1日～平成29年3月31日				
休館日		第3水曜日・12月28日～1月3日			主な利用者		制限なし				
使用料・手数料の法令規程		-			常駐職員数[人]		常勤職員	非常勤職員	派遣等	計	
施設管理方法		指定管理					2	3	0	5	
■事業情報											
自主事業		NPO講座、交流カフェ、さぼせんワイワイまつり、NPOと行政の協働に向けた意見交換会等									
特色のある設備・サービス		高校生がボランティア体験をし、ボランティアに関する理解を深めるためにボランティア塾を実施している。									
委託業務		有 (主な業務 警備、清掃)									
■施設経費					■運営・利用状況						
		平成22年度	平成23年度	平成24年度	平均			平成22年度	平成23年度	平成24年度	平均
収入(円)	使用料・手数料	162,600	159,600	151,600	157,933	常駐職員数[人]		4	4	4	4
	国県支出金	0	0	0	0	施設利用者数[人]		29,367	29,678	30,148	29,731
	その他収入	138,936	176,521	229,227	181,561	開館日数[日]		339	347	346	344
	収入計(A)	301,536	336,121	380,827	339,495	【参考】館外事業参加者数[人]		1,861	1,622	3,607	2,363
支出(円)	人件費	14,415,611	14,551,772	14,802,971	14,590,118	■利用状況[1日当たりの利用人数]					
	光熱水費	921,382	825,065	889,171	878,539	名称	平成22年度	平成23年度	平成24年度	平均	
	委託料	1,294,190	1,274,570	1,273,540	1,280,767	1日当たりの利用人数	86.6	85.5	87.1	86.4	
	修繕費・工事請負費	120,572	120,572	120,572	120,572						
	主な建物の減価償却費	1,615,304	1,615,304	1,615,304	1,615,304						
	その他支出	5,932,643	5,878,831	5,905,270	5,905,581						
	支出計(B)	24,299,702	24,266,114	24,606,828	24,390,881						
市の負担額(C)(B)-(A)		23,998,166	23,929,993	24,226,001	24,051,386						
市の負担割合(C)÷(B)		98.8%	98.6%	98.5%	98.6%						
(参考)指定管理料		17,769,000	17,934,000	18,635,000	18,112,667						
■コスト分析[円]											
		平成22年度	平成23年度	平成24年度	平均						
利用者1人当たり		827	818	816	820						
㎡1時間当たり		20	19	19	19						
■備考 ※常駐職員数は、施設外活動職員を含みます。											



施設名

ちがさき市民活動
サポートセンター

運営者

特定非営利活動法人
NPOサポートちがさき

担当課 市民自治推進課

施設紹介

平成25年4月1日現在

市民が元気に安心して楽しく暮らせるように、世の中がもっとよくなるように、自分から進んで、他の人や社会のために役にたつ「市民活動」を支援することを目的に、平成14年4月に開設されました。予約不要のフリースペースや印刷機、常時インターネット接続のパソコンも備えています。平成24年度は344日開館し、3万人以上の利用がありました。オリジナル事業も展開し、市民が主役のまちづくりの拠点として愛されています。

施設データ

住所

茅ヶ崎三丁目2番7号

電話

0467-88-7546

開館時間

9時30分～21時30分

休館日

第3水曜日・12月28日～1月3日

利用料金

なし

主な利用者

制限なし

常駐職員数

5人（常勤 2人、非常勤 3人、派遣等 0人）

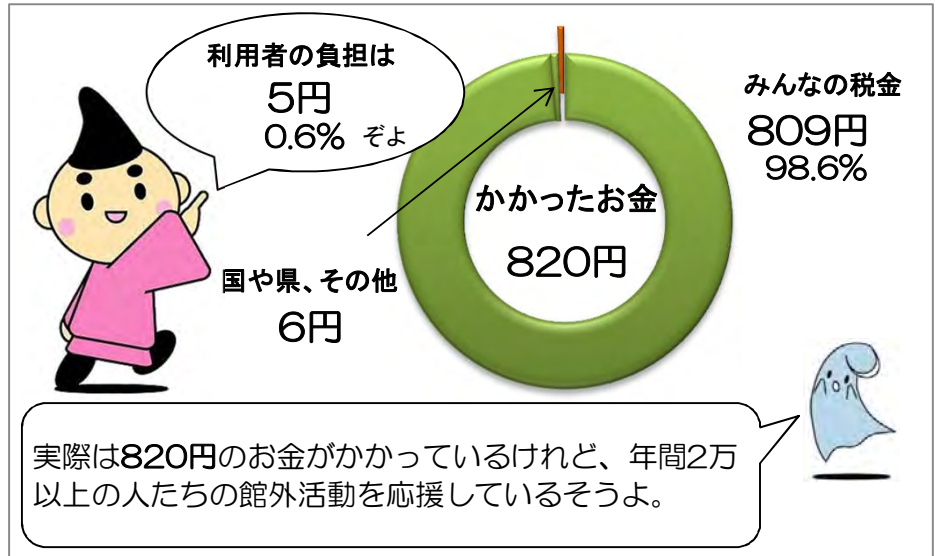
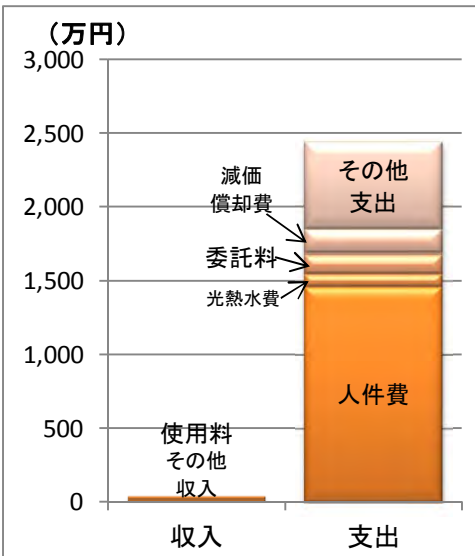
※施設外活動職員を含みます。

収入と支出

※3年間の平均です。

1回の利用にかかったお金

※3年間の平均です。



施設稼働率【1日当たりの来館者数】

年度	1日当たりの来館者数
H22	87人
H23	86人
H24	87人

■稼働率の計算

$$\text{稼働率} = \frac{\text{1年間の来館者数}}{\text{1年間の開館日数}}$$

施設別調査票(平成25年4月1日現在)						施設番号	14-2					
施設名	浜須賀会館				用途	地域集会施設						
所在地	松が丘二丁目8番63号				施設所管課	市民自治推進課						
■土地・建物情報												
施設総規模	敷地面積[m]	609.24 ※老人憩の家と併設			バリアフリー	建物名称	建築構造		建築年月日(取得日)	耐震性		
	建築面積[m]	512.18			無	本館	鉄筋コンクリート造		S59.3.29	有		
	延床面積[m]	505.56 ※会館の面積										
■施設運営情報												
設置目的	地域住民の自主的活動の推進を図るため				施設管理者	浜須賀会館管理運営委員会						
					施設運営者	浜須賀会館管理運営委員会						
設置根拠	茅ヶ崎市地域集会施設条例				指定管理導入年度	平成17年度						
開館時間	9時～21時(7月～9月は21時30分まで)				指定管理期間	平成25年4月1日～平成29年3月31日						
休館日	月曜日(休日の時は翌日)・12月28日～1月4日				主な利用者	市民・市民団体						
使用料・手数料の法令規程	-				常駐職員数[人]	常勤職員	非常勤職員	派遣等	計			
施設管理方法	指定管理					0	2	0	2			
■事業情報												
自主事業	広報紙発行、コミセンまつり、各種講演・講習会開催など											
特色のある設備・サービス	老人憩の家及び図書コーナーと併設											
委託業務	有 (主な業務例:清掃、警備)											
■施設経費					■運営・利用状況							
収入(円)		平成22年度	平成23年度	平成24年度	平均		平成22年度	平成23年度	平成24年度	平均		
	使用料・手数料	153,741	0	43,250	65,664	常駐職員数[人]	2	2	2	2		
	国県支出金	0	0	0	0	施設利用者数[人]	17,168	14,530	15,034	15,577		
	その他収入	862	628	177,605	59,698	開館日数[日]	306	307	306	306		
収入計(A)	154,603	628	220,855	125,362	【参考】ラウンジ利用者数[人]	3,987	3,197	3,696	3,627			
支出(円)	人件費	5,025,438	4,916,342	5,902,951	5,281,577	■利用状況[稼働率%]						
	光熱水費	650,522	571,349	582,773	601,548	名称	面積[m]	定員[人]	平成22年度	平成23年度	平成24年度	平均
	委託料	899,601	886,687	890,072	892,120	新会議室	24	20	33.0	29.0	35.0	32.3
	修繕費・工事請負費	2,738,996	2,738,996	2,738,996	2,738,996	調理室	46	30	18.0	20.0	16.0	18.0
	主な建物の減価償却費	1,142,993	1,142,993	1,142,993	1,142,993	集会室1	63	50	6.0	32.0	33.0	23.7
	その他支出	1,347,236	1,227,195	780,532	1,118,321	集会室2	63	50	7.0	13.0	14.0	11.3
	支出計(B)	11,804,786	11,483,562	12,480,027	11,922,792	集会室1・2	126	100	60.0	16.0	16.0	30.7
市の負担額(C)(B)-(A)	11,650,183	11,482,934	12,259,172	11,797,430								
市の負担割合(C)/(B)	98.7%	100.0%	98.2%	98.9%								
(参考)指定管理料	7,098,000	7,098,000	6,977,000	7,057,667								
■コスト分析[円]												
	平成22年度	平成23年度	平成24年度	平均								
利用者1人当たり	688	790	830	765								
m ² 1時間当たり	6	6	7	6								
■備考												



施設名

浜須賀会館

運営者

浜須賀会館管理
運営委員会

担当課 市民自治推進課

施設紹介

平成25年4月1日現在

地域集会施設は、地域の皆様が生活環境向上のために地域活動を通じて交流を深め、人間性豊かな心を築く場として設置された施設です。

浜須賀会館は、老人憩の家との複合施設となっており、市民の学習、集会、レクリエーション、そして高齢者が集う場を提供し、地域活動の推進を図っています。

施設データ

住所

松が丘二丁目8番63号

電話

0467-87-1101

開館時間

9時～21時(7月～9月は21時30分まで)

休館日

月曜日(休日の時は翌日)・12月28日～1月4日

利用料金

なし

主な利用者

市民・市民団体

常駐職員数

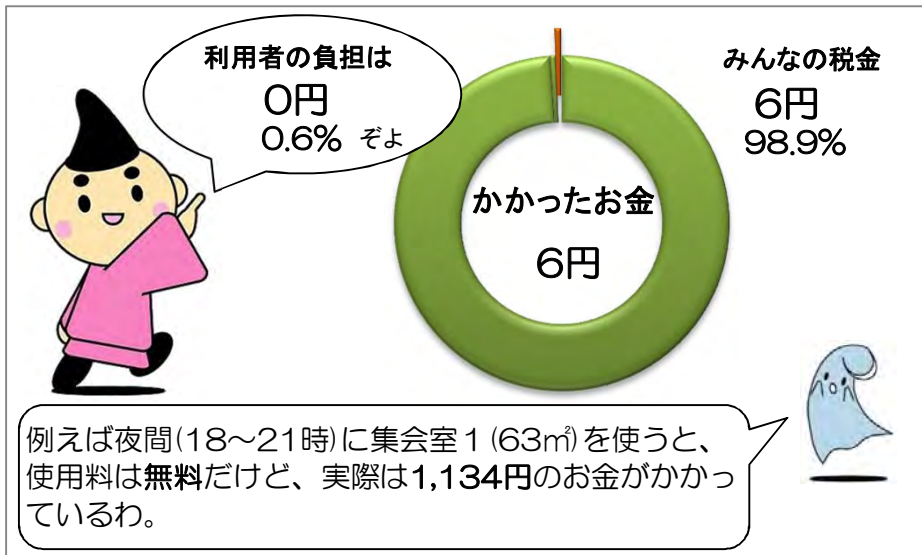
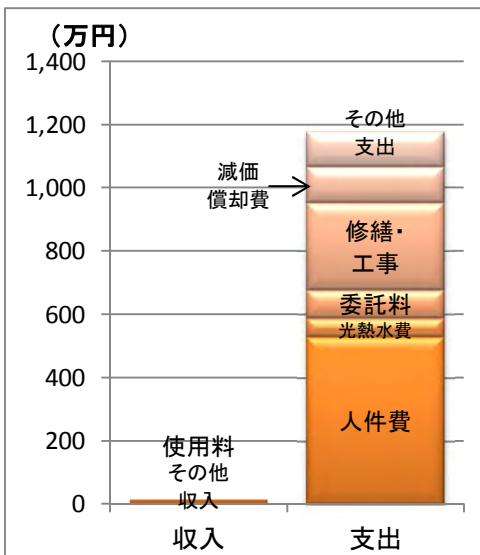
2人 (常勤 0人、非常勤 2人、派遣等 0人)

収入と支出

※3年間の平均です。

1㎡を1時間運営するのにかけたお金

※3年間の平均です。



施設稼働率【貸室の稼働率】

	高い部屋	低い部屋
H22	集会室2 67.0%	調理室 18.0%
H23	集会室1 48.0%	調理室 20.0%
H24	集会室1 49.0%	調理室 16.0%

■稼働率の計算

$$\text{稼働率} = \frac{\text{1年間に利用があった使用区分の数}}{\text{1年間の利用可能な使用区分の数}}$$

※「使用区分」とは、午前、午後、夜間などで区切った時間帯です。

施設別調査票(平成25年4月1日現在)						施設番号	14-3					
施設名	海岸地区コミュニティセンター				用途	地域集会施設						
所在地	東海岸北五丁目16番20号				施設所管課	市民自治推進課						
■土地・建物情報												
施設総規模	敷地面積[m ²]	435.26	バリアフリー	建物名称	建築構造	建築年月日(取得日)	耐震性					
	建築面積[m ²]	183.90	無	本館	鉄骨コンクリート造	S61.3.28	有					
	延床面積[m ²]	300.00										
■施設運営情報												
設置目的	地域住民の自主的活動の推進を図るため			施設管理者	海岸地区コミュニティセンター管理運営委員会							
				施設運営者	海岸地区コミュニティセンター管理運営委員会							
設置根拠	茅ヶ崎市地域集会施設条例			指定管理導入年度	平成17年度							
開館時間	9時～21時(7月～9月は21時30分まで)			指定管理期間	平成25年4月1日～平成29年3月31日							
休館日	月曜日(休日の時は翌日)・12月28日～1月4日			主な利用者	市民・市民団体							
使用料・手数料の法令規程	-			常駐職員数[人]	常勤職員	非常勤職員	派遣等	計				
施設管理方法	指定管理				0	1	0	1				
■事業情報												
自主事業	各種講演会の開催、コミセンまつりなど											
特色のある設備・サービス	施設の正面にバス停あり											
委託業務	有 (主な業務例:清掃、警備)											
■施設経費					■運営・利用状況							
収入(円)		平成22年度	平成23年度	平成24年度	平均		平成22年度	平成23年度	平成24年度	平均		
	使用料・手数料	0	0	0	0	常駐職員数[人]	1	1	1	1		
	国県支出金	0	0	0	0	施設利用者数[人]	22,059	19,200	18,009	19,756		
	その他収入	236,312	324,483	277,281	279,359	開館日数[日]	303	302	303	303		
収入計(A)	236,312	324,483	277,281	279,359								
支出(円)	人件費	4,778,273	4,657,751	5,593,351	5,009,792	■利用状況[稼働率%]						
	光熱水費	606,621	515,756	543,864	555,414	名称	面積[m ²]	定員[人]	平成22年度	平成23年度	平成24年度	平均
	委託料	847,320	847,425	878,750	857,832	第1和室	24.75	25	8.0	11.0	7.0	8.7
	修繕費・工事請負費	1,898,331	1,898,331	1,898,331	1,898,331	第2和室	16.5	15	1.0	1.0	0.0	0.7
	主な建物の減価償却費	1,280,466	1,280,466	1,280,466	1,280,466	和室1・2	41.25	37	23.0	22.0	23.0	22.7
	その他支出	1,177,467	1,665,902	1,191,446	1,344,938	小ホール	16.2	12	24.0	23.0	17.0	21.3
	支出計(B)	10,588,478	10,865,631	11,386,208	10,946,772	大ホール	74	70	75.0	64.0	63.0	67.3
市の負担額(C)(B)-(A)	10,352,166	10,541,148	11,108,927	10,667,414	会議室	26	30	41.0	38.0	35.0	38.0	
市の負担割合(C)÷(B)	97.8%	97.0%	97.6%	97.4%								
(参考)指定管理料	6,427,659	6,505,000	6,505,000	6,479,220								
■コスト分析[円]												
	平成22年度	平成23年度	平成24年度	平均								
利用者1人当たり	480	566	632	554								
m ² 1時間当たり	10	10	10	10								
■備考												



施設名 海岸地区コミュニティセンター

運営者

海岸地区コミュニティセンター管理運営委員会

担当課 市民自治推進課

施設紹介

平成25年4月1日現在

地域集会施設は、地域の皆様が生活環境向上のために地域活動を通じて交流を深め、人間性豊かな心を築く場として設置された施設です。市民の学習、集会、レクリエーションの場を提供し、地域活動の推進を図っています。

施設データ

住所

東海岸北五丁目16番20号

電話

0467-82-6618

開館時間

9時～21時(7月～9月は21時30分まで)

休館日

月曜日(休日の時は翌日)・12月28日～1月4日

利用料金

なし

主な利用者

市民・市民団体

常駐職員数

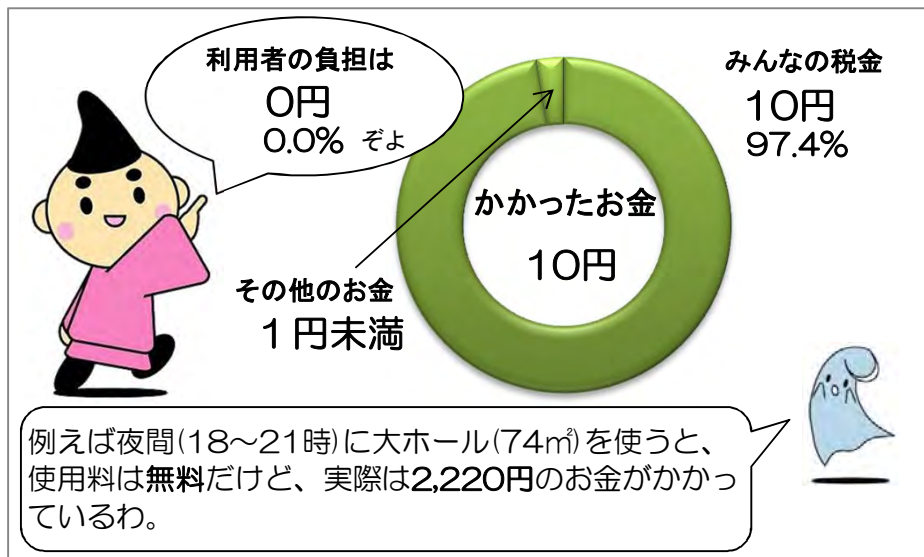
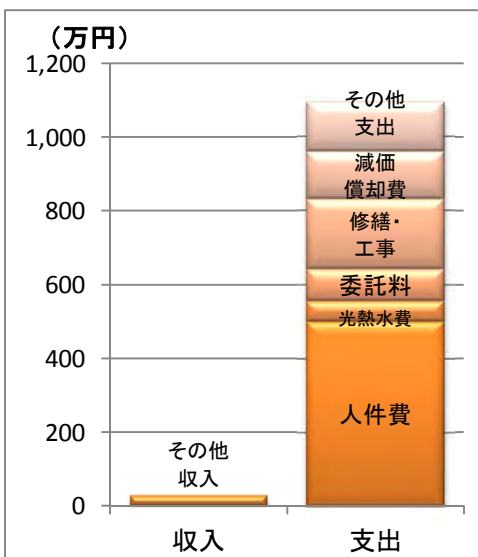
1人 (常勤 0人、非常勤 1人、派遣等 0人)

収入と支出

※3年間の平均です。

1㎡を1時間運営するのにかったお金

※3年間の平均です。



施設稼働率【貸室の稼働率】

	高い部屋	低い部屋
H22	大ホール 75.0%	第2和室 24.0% 小ホール
H23	大ホール 64.0%	第2和室 23.0% 小ホール
H24	大ホール 63.0%	小ホール 17.0%

■稼働率の計算

$$\text{稼働率} = \frac{\text{1年間に利用があった使用区分の数}}{\text{1年間の利用可能な使用区分の数}}$$

※「使用区分」とは、午前、午後、夜間などで区切った時間帯です。

施設別調査票(平成25年4月1日現在)						施設番号	14-4					
施設名	小和田地区コミュニティセンター				用途	地域集会施設						
所在地	小和田一丁目22番60号				施設所管課	市民自治推進課						
■土地・建物情報												
施設 総 規 模	敷地面積[m]	685.00 ※子どもの家銀河と併設			バリアフリー	建物名称	建築構造		建築年月日 (取得日)	耐震性		
	建築面積[m]	398.86			無	本館	鉄筋コンクリート造		S63.3.30	有		
	延床面積[m]	515.05 ※コミュニティセンターの面積										
■施設運営情報												
設置目的	地域住民の自主的活動の推進を図るため				施設管理者	小和田地区コミュニティセンター管理運営委員会						
					施設運営者	小和田地区コミュニティセンター管理運営委員会						
設置根拠	茅ヶ崎市地域集会施設条例				指定管理導入年度	平成17年度						
開館時間	9時～21時(7月～9月は21時30分まで)				指定管理期間	平成25年4月1日～平成29年3月31日						
休館日	月曜日(休日の時は翌日)・12月28日～1月4日				主な利用者	市民・市民団体						
使用料・手数料 の法令規程	-				常駐職員数[人]	常勤職員	非常勤職員	派遣等	計			
施設管理方法	指定管理					0	1	0	1			
■事業情報												
自主事業	広報紙発行、コミセンまつり、各種講演・講習会開催など											
特色のある設備・サービス	子どもの家銀河及び図書コーナーと併設											
委託業務	有 (主な業務例:清掃、警備)											
■施設経費					■運営・利用状況							
収入 (円)		平成22年度	平成23年度	平成24年度	平均		平成22年度	平成23年度	平成24年度	平均		
	使用料・手数料	0	0	0	0	常駐職員数[人]	1	1	1	1		
	国県支出金	0	0	0	0	施設利用者数[人]	26,713	25,936	26,607	26,419		
	その他収入	288,154	240,547	303,985	277,562	開館日数[日]	305	306	304	305		
収入計(A)	288,154	240,547	303,985	277,562								
支出 (円)	人件費	6,023,677	6,103,944	7,211,513	6,446,378	■利用状況[稼働率%]						
	光熱水費	968,985	874,210	925,725	922,973	名称	面積 [㎡]	定員 [人]	平成22年度	平成23年度	平成24年度	平均
	委託料	1,041,493	911,639	885,189	946,107	第1会議室	57	50	66.0	59.0	59.0	61.3
	修繕費・ 工事請負費	2,262,315	2,262,315	2,262,315	2,262,315	第2会議室	36	30	51.0	53.0	53.0	52.3
	主な建物の 減価償却費	2,386,800	2,386,800	2,386,800	2,386,800	調理室	21	10	21.0	21.0	25.0	22.3
	その他支出	1,308,603	1,633,842	1,484,616	1,475,687	大広間1	39.6	50	32.0	29.0	30.0	30.3
	支出計(B)	13,991,873	14,172,750	15,156,158	14,440,260	大広間2	39.6	50	29.0	29.0	29.0	29.0
市の負担額(C) (B)-(A)	13,703,719	13,932,203	14,852,173	14,162,698	大広間1・2	79.2	100	21.0	24.0	22.0	22.3	
市の負担割合 (C)÷(B)	97.9%	98.3%	98.0%	98.1%								
(参考)指定管理料	8,574,000	8,574,000	8,526,000	8,558,000								
■コスト分析[円]												
	平成22年度	平成23年度	平成24年度	平均								
利用者1人当たり	524	546	570	547								
㎡1時間当たり	7	7	8	8								
■備考												



施設名	小和田地区 コミュニティセンター	運営者	小和田地区コミュニ ティセンター管理運 営委員会	担当課	市民自治推進課
-----	---------------------	-----	--------------------------------	-----	---------

施設紹介

平成25年4月1日現在

地域集会施設は、地域の皆様が生活環境向上のために地域活動を通じて交流を深め、人間性豊かな心を築く場として設置された施設です。市民の学習、集会、レクリエーションの場を提供し、地域活動の推進を図っています。

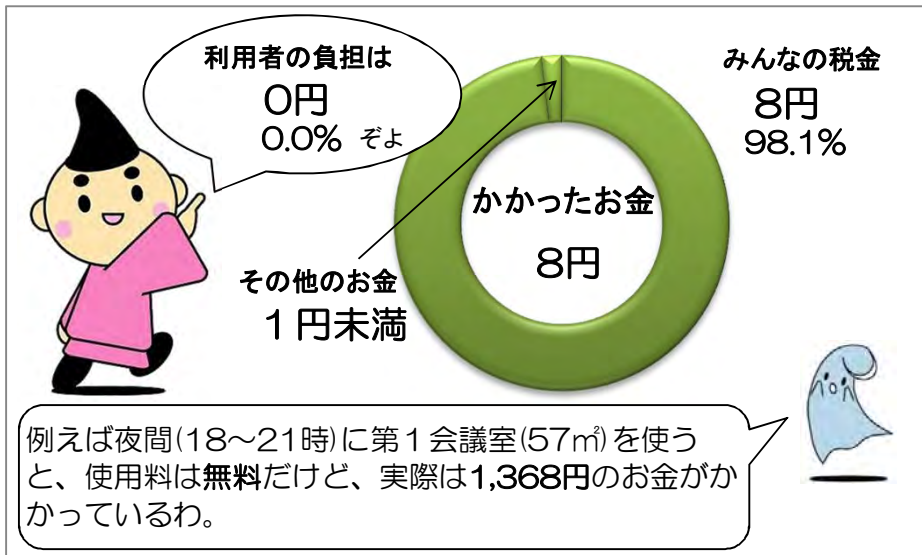
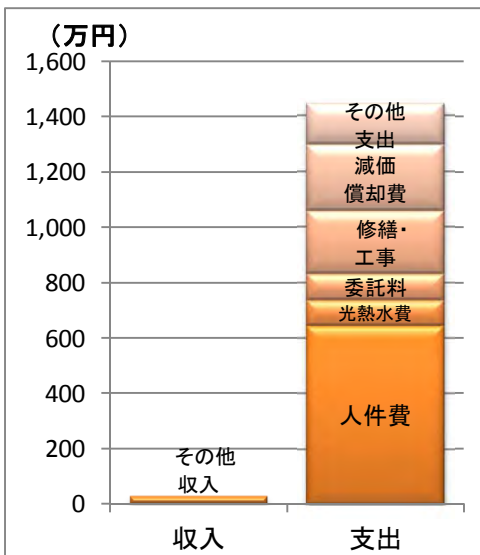
小和田地区コミュニティセンターは、子どもの家銀河との複合施設です。

施設データ

住所	小和田一丁目22番60号	電話	0467-52-9016
開館時間	9時～21時(7月～9月は21時30分まで)		
休館日	月曜日(休日の時は翌日)・12月28日～1月4日		
利用料金	なし	主な利用者	市民・市民団体
常駐職員数	1人(常勤0人、非常勤1人、派遣等0人)		

収入と支出 ※3年間の平均です。 1㎡を1時間運営するのにかけたお金

※3年間の平均です。



施設稼働率【貸室の稼働率】

	高い部屋	低い部屋
H22	第1会議室 66.0%	調理室 21.0%
H23	第1会議室 59.0%	調理室 21.0%
H24	第1会議室 59.0%	調理室 25.0%

■稼働率の計算

$$\text{稼働率} = \frac{\text{1年間に利用があった使用区分の数}}{\text{1年間の利用可能な使用区分の数}}$$

※「使用区分」とは、午前、午後、夜間などで区切った時間帯です。

施設別調査票(平成25年4月1日現在)						施設番号	14-5					
施設名	小出地区コミュニティセンター			用途	地域集会施設							
所在地	堤1948番地1			施設所管課	市民自治推進課							
■土地・建物情報												
施設総規模	敷地面積[m ²]	1,892.71 ※子どもの家わいわいハウスを含む		バリアフリー	建物名称	建築構造		建築年月日(取得日)	耐震性			
	建築面積[m ²]	546.96		無	本館	鉄筋コンクリート造		H5.7.1	有			
	延床面積[m ²]	802.88 ※コミュニティセンターの面積										
■施設運営情報												
設置目的	地域住民の自主的活動の推進を図るため			施設管理者	小出地区コミュニティセンター管理運営委員会							
				施設運営者	小出地区コミュニティセンター管理運営委員会							
設置根拠	茅ヶ崎市地域集会施設条例			指定管理導入年度	平成17年度							
開館時間	9時～21時(7月～9月は21時30分まで)			指定管理期間	平成25年4月1日～平成29年3月31日							
休館日	月曜日(休日の時は翌日)・12月28日～1月4日			主な利用者	市民・市民団体							
使用料・手数料の法令規程	-			常駐職員数[人]	常勤職員	非常勤職員	派遣等	計				
施設管理方法	指定管理				0	2	0	2				
■事業情報												
自主事業	広報紙発行、コミセンまつり、各種講演・講習会の開催など											
特色のある設備・サービス	子どもの家わいわいハウスと併設											
委託業務	有 (主な業務例:清掃、警備)											
■施設経費					■運営・利用状況							
収入(円)		平成22年度	平成23年度	平成24年度	平均		平成22年度	平成23年度	平成24年度	平均		
	使用料・手数料	0	384,543	401,083	261,875	常駐職員数[人]	2	2	2	2		
	国県支出金	0	0	0	0	施設利用者数[人]	21,179	22,147	23,637	22,321		
	その他収入	1,216,900	774,754	978,939	990,198	開館日数[日]	305	304	305	305		
収入計(A)	1,216,900	1,159,297	1,380,022	1,252,073	[参考] エントランスホール利用者数[人]	3,512	4,453	5,220	4,395			
支出(円)	人件費	7,831,613	8,138,774	9,055,039	8,341,809	■利用状況[稼働率%]						
	光熱水費	1,502,195	1,349,092	1,386,774	1,412,687	名称	面積[m ²]	定員[人]	平成22年度	平成23年度	平成24年度	平均
	委託料	2,096,359	2,071,392	2,084,179	2,083,977	大会議室	158	120	73.0	75.0	72.0	73.3
	修繕費・工事請負費	3,540,504	3,540,504	3,540,504	3,540,504	第1会議室	56	25	44.0	43.0	42.0	43.0
	主な建物の減価償却費	1,932,255	1,932,255	1,932,255	1,932,255	第2会議室	28	15	13.0	19.0	26.0	19.3
	その他支出	3,714,883	3,765,758	4,154,938	3,878,526	第3会議室	63	30	72.0	72.0	74.0	72.7
	支出計(B)	20,617,809	20,797,775	22,153,689	21,189,758	和室1	16.5	20	0.0	0.0	0.0	0.0
市の負担額(C)(B)-(A)	19,400,909	19,638,478	20,773,667	19,937,685	和室2	16.5	20	0.0	0.0	0.0	0.0	
市の負担割合(C)÷(B)	94.1%	94.4%	93.8%	94.1%	和室1・2	33	40	18.0	21.0	24.0	21.0	
(参考)指定管理料	13,507,000	13,507,000	13,507,000	13,507,000	調理室	35	18	7.0	10.0	10.0	9.0	
■コスト分析[円]												
	平成22年度	平成23年度	平成24年度	平均								
利用者1人当たり	974	939	937	949								
m ² 1時間当たり	7	7	8	7								
■備考												



施設名	小出地区 コミュニティセンター	運営者	小出地区コミュニテ ィセンター管理運営 委員会	担当課	市民自治推進課

施設紹介

平成25年4月1日現在

地域集会施設は、地域の皆様が生活環境向上のために地域活動を通じて交流を深め、人間性豊かな心を築く場として設置された施設です。市民の学習、集会、レクリエーションの場を提供し、地域活動の推進を図っています。

小出地区コミュニティセンターは、子どもの家わいわいハウスとの複合施設です。

施設データ

住所

堤1948番地1

電話

0467-54-6525

開館時間

9時～21時(7月～9月は21時30分まで)

休館日

月曜日(休日の時は翌日)・12月28日～1月4日

利用料金

なし

主な利用者

市民・市民団体

常駐職員数

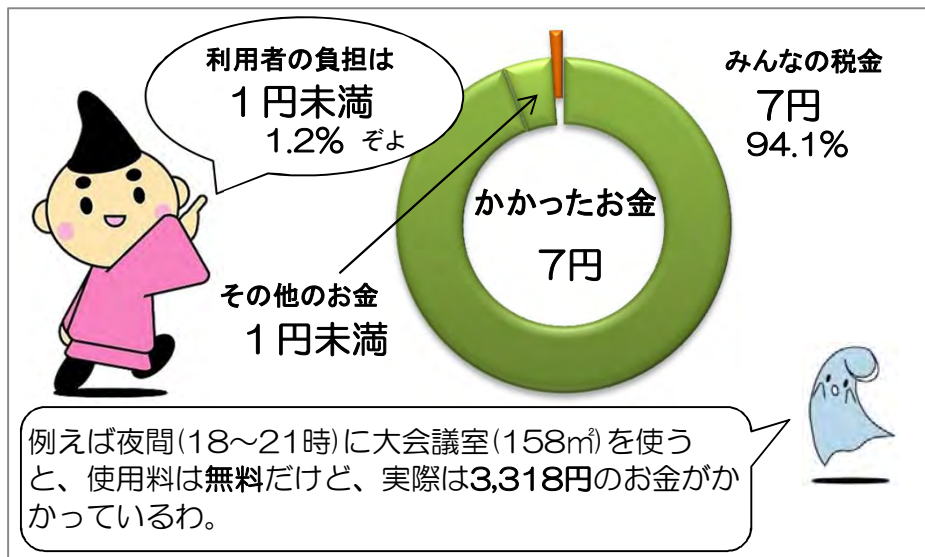
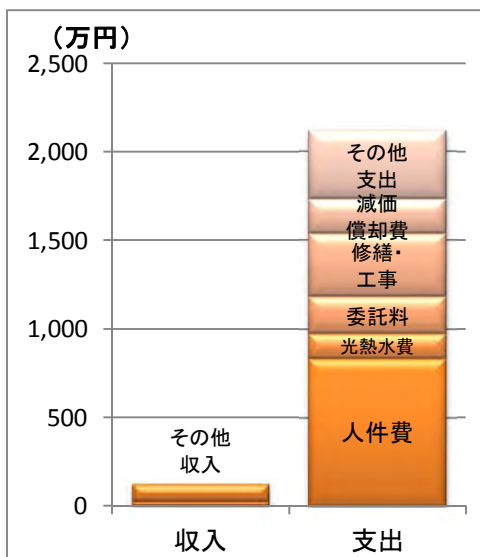
2人 (常勤 0人、非常勤 2人、派遣等 0人)

収入と支出

※3年間の平均です。

1㎡を1時間運営するのにかったお金

※3年間の平均です。



施設稼働率【貸室の稼働率】

	高い部屋	低い部屋
H22	大会議室 73.0%	調理室 7.0%
H23	大会議室 75.0%	調理室 10.0%
H24	第3会議室 74.0%	調理室 10.0%

■稼働率の計算

$$\text{稼働率} = \frac{\text{1年間に利用があった使用区分の数}}{\text{1年間の利用可能な使用区分の数}}$$

※「使用区分」とは、午前、午後、夜間などで区切った時間帯です。

施設別調査票(平成25年4月1日現在)						施設番号	14-6					
施設名	コミュニティセンター湘南				用途	地域集会施設						
所在地	中島1670番地				施設所管課	市民自治推進課						
■土地・建物情報												
施設総規模	敷地面積[m ²]	831.00 ※子どもの家わくわくらんどを含む			バリアフリー	建物名称	建築構造		建築年月日(取得日)	耐震性		
	建築面積[m ²]	441.74			無	本館	鉄筋コンクリート造		H10.3.9	有		
	延床面積[m ²]	718.48 ※コミュニティセンターの面積										
■施設運営情報												
設置目的	地域住民の自主的活動の推進を図るため				施設管理者	湘南地区地域集会施設管理運営委員会						
					施設運営者	湘南地区地域集会施設管理運営委員会						
設置根拠	茅ヶ崎市地域集会施設条例				指定管理導入年度	平成17年度						
開館時間	9時～21時(7月～9月は21時30分まで)				指定管理期間	平成25年4月1日～平成29年3月31日						
休館日	月曜日(休日の時は翌日)・12月28日～1月4日				主な利用者	市民・市民団体						
使用料・手数料の法令規程	-				常駐職員数[人]	常勤職員	非常勤職員	派遣等	計			
施設管理方法	指定管理					0	1	0	1			
■事業情報												
自主事業	広報紙発行、コミセンまつり、各種講演・講習会開催など											
特色のある設備・サービス	子どもの家わくわくらんどと併設											
委託業務	有 (主な業務例:清掃、警備)											
■施設経費					■運営・利用状況							
収入(円)		平成22年度	平成23年度	平成24年度	平均		平成22年度	平成23年度	平成24年度	平均		
	使用料・手数料	136,786	0	154,195	96,994	常駐職員数[人]	1	1	1	1		
	国県支出金	0	0	0	0	施設利用者数[人]	20,136	20,731	18,404	19,757		
	その他収入	0	172,769	0	57,590	開館日数[日]	305	306	304	305		
収入計(A)	136,786	172,769	154,195	154,583	【参考】ホール利用者数[人]	856	651	1,073	860			
支出(円)	人件費	4,406,561	4,655,443	5,614,328	4,892,111	■利用状況[稼働率%]						
	光熱水費	1,495,251	1,229,839	1,442,708	1,389,266	名称	面積[m ²]	定員[人]	平成22年度	平成23年度	平成24年度	平均
	委託料	2,615,432	2,551,708	2,396,983	2,521,374	第1会議室	50	30	27.0	31.0	30.0	29.3
	修繕費・工事請負費	324,895	324,895	324,895	324,895	第2会議室	37	20	43.0	44.0	42.0	43.0
	主な建物の減価償却費	4,597,254	4,597,254	4,597,254	4,597,254	和室1	16.5	15	3.0	0.0	0.0	1.0
	その他支出	1,865,419	1,853,785	1,731,064	1,816,756	和室2	16.5	15	0.0	0.0	0.0	0.0
	支出計(B)	15,304,812	15,163,525	16,107,232	15,525,190	和室1・2	33	30	30.0	26.0	18.0	24.7
市の負担額(C)(B)-(A)	15,168,026	14,990,756	15,953,037	15,370,606	大会議室	111	100	74.0	83.0	80.0	79.0	
市の負担割合(C)÷(B)	99.1%	98.9%	99.0%	99.0%	調理室	36	18	29.0	19.0	18.0	22.0	
(参考)指定管理料	9,678,000	9,678,000	9,573,000	9,643,000								
■コスト分析[円]												
	平成22年度	平成23年度	平成24年度	平均								
利用者1人当たり	760	731	875	786								
m ² 1時間当たり	6	6	6	6								
■備考												



施設名 コミュニティセンター湘南

運営者

湘南地区地域集会施設管理運営委員会

担当課 市民自治推進課

施設紹介

平成25年4月1日現在

地域集会施設は、地域の皆様が生活環境向上のために地域活動を通じて交流を深め、人間性豊かな心を築く場として設置された施設です。市民の学習、集会、レクリエーションの場を提供し、地域活動の推進を図っています。

コミュニティセンター湘南は、子どもの家わくわくらんどとの複合施設です。

施設データ

住所

中島1670番地

電話

0467-57-5655

開館時間

9時～21時(7月～9月は21時30分まで)

休館日

月曜日(休日の時は翌日)・12月28日～1月4日

利用料金

なし

主な利用者

市民・市民団体

常駐職員数

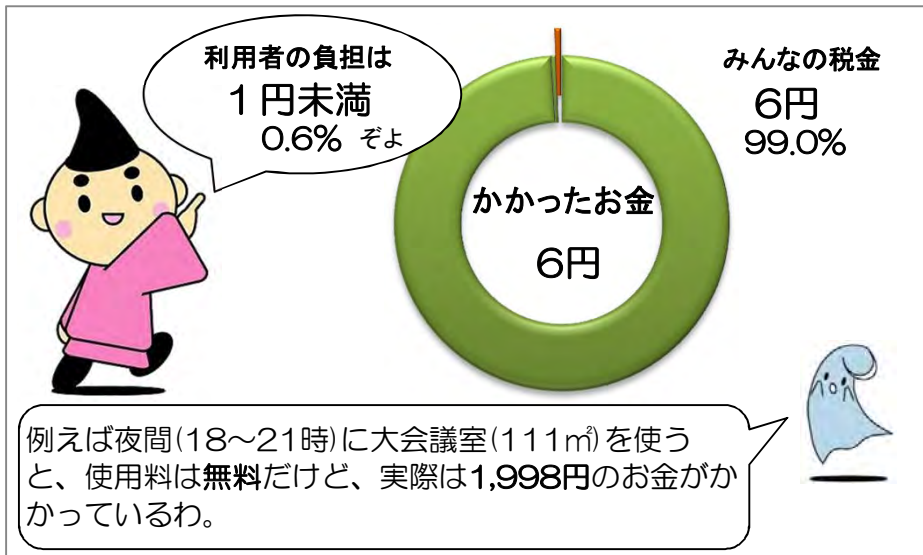
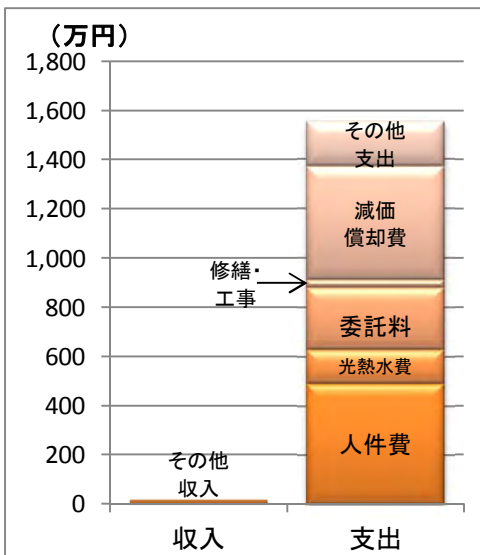
1人 (常勤 0人、非常勤 1人、派遣等 0人)

収入と支出

※3年間の平均です。

1㎡を1時間運営するのにかったお金

※3年間の平均です。



施設稼働率【貸室の稼働率】

	高い部屋	低い部屋
H22	大会議室 74.0%	第1会議室 27.0%
H23	大会議室 83.0%	調理室 19.0%
H24	大会議室 80.0%	調理室 和室1・2 18.0%

■稼働率の計算

$$\text{稼働率} = \frac{\text{1年間に利用があった使用区分の数}}{\text{1年間の利用可能な使用区分の数}}$$

※「使用区分」とは、午前、午後、夜間などで区切った時間帯です。

施設別調査票(平成25年4月1日現在)						施設番号	14-7					
施設名	茅ヶ崎地区コミュニティセンター				用途	地域集会施設						
所在地	元町10番33号				施設所管課	市民自治推進課						
■土地・建物情報												
施設総規模	敷地面積[m ²]	1,126.00 ※元町ケアセンター、子どもの家茅っ子を含む			バリアフリー	建物名称	建築構造		建築年月日(取得日)	耐震性		
	建築面積[m ²]	675.90			有	本館	鉄筋コンクリート造		H13.10.31	有		
	延床面積[m ²]	1,031.57 ※コミュニティセンターの面積										
■施設運営情報												
設置目的	地域住民の自主的活動の推進を図るため				施設管理者	茅ヶ崎地区コミュニティセンター管理運営委員会						
					施設運営者	茅ヶ崎地区コミュニティセンター管理運営委員会						
設置根拠	茅ヶ崎市地域集会施設条例				指定管理導入年度	平成17年度						
開館時間	9時～21時(7月～9月は21時30分まで)				指定管理期間	平成25年4月1日～平成29年3月31日						
休館日	月曜日(休日の時は翌日)・12月28日～1月4日				主な利用者	市民・市民団体						
使用料・手数料の法令規程	-				常駐職員数[人]	常勤職員	非常勤職員	派遣等	計			
施設管理方法	指定管理					0	2	0	2			
■事業情報												
自主事業	広報紙発行、コミセンまつり、各種講演・講習会開催など											
特色のある設備・サービス	子どもの家茅っ子及び元町ケアセンターと併設											
委託業務	有 (主な業務例:清掃、警備)											
■施設経費					■運営・利用状況							
収入(円)		平成22年度	平成23年度	平成24年度	平均		平成22年度	平成23年度	平成24年度	平均		
	使用料・手数料	160,704	0	127,229	95,978	常駐職員数[人]	2	2	2	2		
	国県支出金	0	0	0	0	施設利用者数[人]	35,180	34,813	35,165	35,053		
	その他収入	139,780	405,125	0	181,635	開館日数[日]	306	307	306	306		
収入計(A)	300,484	405,125	127,229	277,613	【参考】多目的ホール利用者数[人]	6,098	5,748	6,442	6,096			
支出(円)	人件費	5,352,488	5,448,342	6,217,250	5,672,693	■利用状況[稼働率%]						
	光熱水費	1,595,307	1,554,156	1,760,116	1,636,526	名称	面積[m ²]	定員[人]	平成22年度	平成23年度	平成24年度	平均
	委託料	3,323,212	3,336,364	3,406,726	3,355,434	第1会議室	25	20	46.0	50.0	44.0	46.7
	修繕費・工事請負費	85,206	85,206	85,206	85,206	第2会議室	25	20	31.0	32.0	31.0	31.3
	主な建物の減価償却費	6,783,520	6,783,520	6,783,520	6,783,520	第3会議室	53	40	46.0	46.0	48.0	46.7
	その他支出	2,383,965	2,662,847	2,007,427	2,351,413	第4会議室	30	20	40.0	39.0	44.0	41.0
	支出計(B)	19,523,698	19,870,435	20,260,245	19,884,793	大会議室	130	100	78.0	74.0	76.0	76.0
市の負担額(C)(B)-(A)	19,223,214	19,465,310	20,133,016	19,607,180	和室A	24.75	25	0.0	0.0	0.0	0.0	
市の負担割合(C)÷(B)	98.5%	98.0%	99.4%	98.6%	和室B	13.2	15	0.0	0.0	0.0	0.0	
(参考)指定管理料	11,726,000	11,726,000	11,589,000	11,680,333	和室A・B	37.95	40	25.0	32.0	35.0	30.7	
■コスト分析[円]					調理室	58	25	22.0	19.0	16.0	19.0	
	平成22年度	平成23年度	平成24年度	平均								
利用者1人当たり	555	571	576	567								
m ² 1時間当たり	5	5	5	5								
■備考												



施設名 **茅ヶ崎地区
コミュニティセンター** 運営者 **茅ヶ崎地区コミュニティ
センター管理運営委員会** 担当課 **市民自治推進課**

施設紹介

平成25年4月1日現在

地域集会施設は、地域の皆様が生活環境向上のために地域活動を通じて交流を深め、人間性豊かな心を築く場として設置された施設です。市民の学習、集会、レクリエーションの場を提供し、地域活動の推進を図っています。

茅ヶ崎地区コミュニティセンターは、元町ケアセンター、子どもの家茅っ子との複合施設です。

施設データ

住所 元町10番33号

電話 0467-88-7522

開館時間 9時～21時(7月～9月は21時30分まで)

休館日 月曜日(休日の時は翌日)・12月28日～1月4日

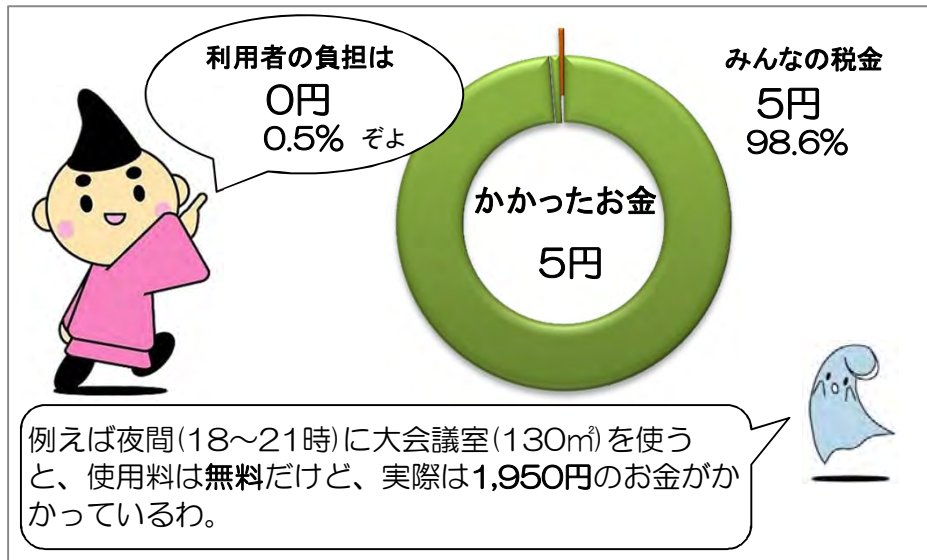
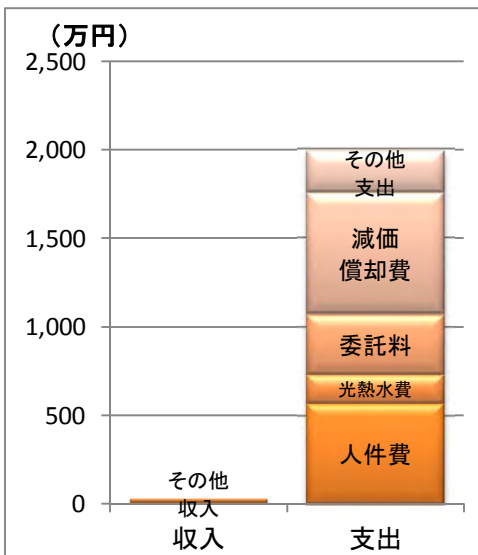
利用料金 なし

主な利用者 市民・市民団体

常駐職員数 2人 (常勤 0人、非常勤 2人、派遣等 0人)

収入と支出 ※3年間の平均です。 1㎡を1時間運営するのにかけたお金

※3年間の平均です。



施設稼働率【貸室の稼働率】

	高い部屋	低い部屋
H22	大会議室 78.0%	調理室 22.0%
H23	大会議室 74.0%	調理室 19.0%
H24	大会議室 76.0%	調理室 16.0%

■稼働率の計算

$$\text{稼働率} = \frac{\text{1年間に利用があった使用区分の数}}{\text{1年間の利用可能な使用区分の数}}$$

※「使用区分」とは、午前、午後、夜間などで区切った時間帯です。

施設別調査票(平成25年4月1日現在)						施設番号	14-8					
施設名	南湖会館			用途	地域集会施設							
所在地	南湖四丁目6番1号			施設所管課	市民自治推進課							
■土地・建物情報												
施設総規模	敷地面積[m ²]	180.26 ※市民窓口センターを含む		バリアフリー	建物名称	建築構造	建築年月日(取得日)	耐震性				
	建築面積[m ²]	147.48		有	本館	鉄骨造	H14.3.15	有				
	延床面積[m ²]	392.29										
■施設運営情報												
設置目的	地域住民の自主的活動の推進を図るため			施設管理者	南湖会館管理運営委員会							
				施設運営者	南湖会館管理運営委員会							
設置根拠	茅ヶ崎市地域集会施設条例			指定管理導入年度	平成17年度							
開館時間	9時～21時(7月～9月は21時30分まで)			指定管理期間	平成25年4月1日～平成29年3月31日							
休館日	月曜日(休日の時は翌日)・12月28日～1月4日			主な利用者	市民・市民団体							
使用料・手数料の法令規程	-			常駐職員数[人]	常勤職員	非常勤職員	派遣等	計				
施設管理方法	指定管理				0	1	0	1				
■事業情報												
自主事業	広報紙発行、コミセンまつり、各種講演・講習会開催など											
特色のある設備・サービス	南湖窓口センターと併設											
委託業務	有 (主な業務例:清掃、警備)											
■施設経費					■運営・利用状況							
	平成22年度	平成23年度	平成24年度	平均		平成22年度	平成23年度	平成24年度	平均			
収入(円)	使用料・手数料	0	0	0	0	常駐職員数[人]	1	1	1	1		
	国県支出金	0	0	0	0	施設利用者数[人]	10,883	10,887	10,963	10,911		
	その他収入	236,445	217,169	420,679	291,431	開館日数[日]	307	311	306	308		
	収入計(A)	236,445	217,169	420,679	291,431							
支出(円)	人件費	4,470,746	4,798,731	5,658,415	4,975,964	■利用状況[稼働率%]						
	光熱水費	530,251	465,905	644,573	546,910	名称	面積[m ²]	定員[人]	平成22年度	平成23年度	平成24年度	平均
	委託料	1,228,063	1,175,104	1,543,846	1,315,671	第1会議室	21	20	53.0	58.0	58.0	56.3
	修繕費・工事請負費	48,679	48,679	48,679	48,679	第2会議室	38	30	53.0	55.0	52.0	53.3
	主な建物の減価償却費	1,672,689	1,672,689	1,672,689	1,672,689	会議室1・2	59	50	0.0	0.0	0.0	0.0
	その他支出	1,281,572	1,223,043	1,367,101	1,290,572	和室	16.5	20	27.0	23.0	24.0	24.7
	支出計(B)	9,232,001	9,384,151	10,935,304	9,850,485							
市の負担額(C)(B)-(A)	8,995,556	9,166,982	10,514,625	9,559,054								
市の負担割合(C)÷(B)	97.4%	97.7%	96.2%	97.0%								
(参考)指定管理料	7,028,000	7,028,000	7,028,000	7,028,000								
■コスト分析[円]												
	平成22年度	平成23年度	平成24年度	平均								
利用者1人当たり	848	862	997	903								
m ² 1時間当たり	6	6	8	7								
■備考												



施設名

南湖会館

運営者

南湖会館管理運営委員会

担当課 市民自治推進課

施設紹介

平成25年4月1日現在

地域集会施設は、地域の皆様が生活環境向上のために地域活動を通じて交流を深め、人間性豊かな心を築く場として設置された施設です。市民の学習、集会、レクリエーションの場を提供し、地域活動の推進を図っています。

南湖会館は、南湖市民窓口センターとの複合施設です。

施設データ

住所

南湖四丁目6番1号

電話

0467-58-6604

開館時間

9時～21時(7月～9月は21時30分まで)

休館日

月曜日(休日の時は翌日)・12月28日～1月4日

利用料金

なし

主な利用者

市民・市民団体

常駐職員数

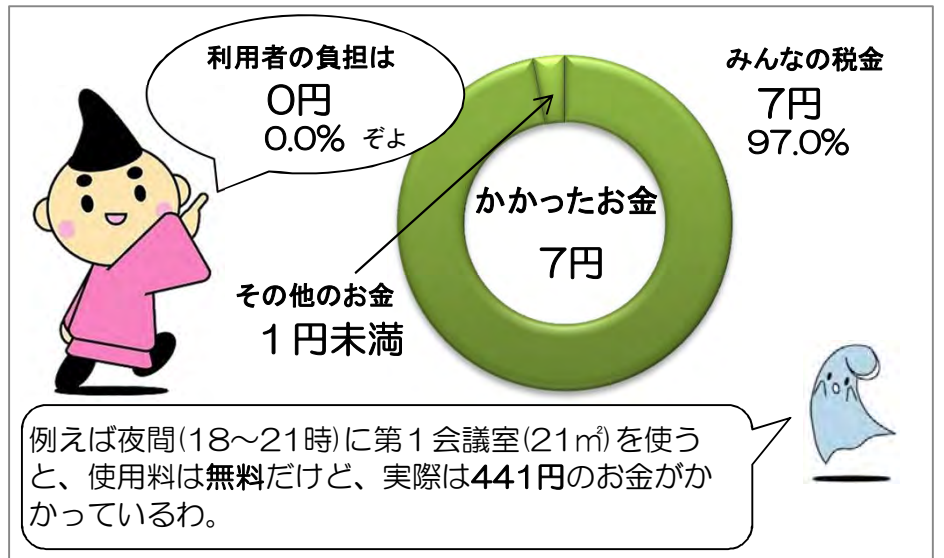
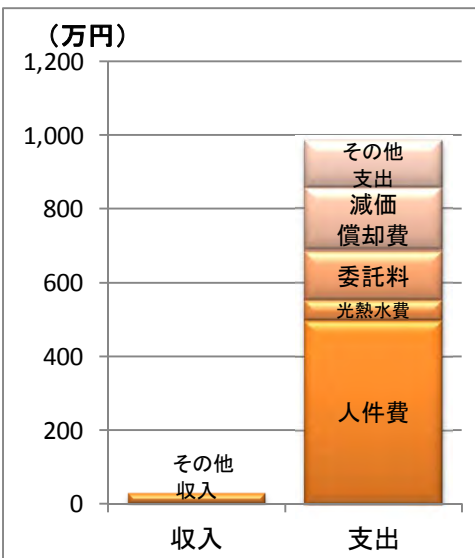
1人 (常勤 0人、非常勤 1人、派遣等 0人)

収入と支出

※3年間の平均です。

1㎡を1時間運営するのにかったお金

※3年間の平均です。



施設稼働率【貸室の稼働率】

		高い部屋	低い部屋
H22	第1会議室 第2会議室	53.0%	和室 27.0%
H23	第1会議室	58.0%	和室 23.0%
H24	第1会議室	58.0%	和室 24.0%

■稼働率の計算

$$\text{稼働率} = \frac{\text{1年間に利用があった使用区分の数}}{\text{1年間の利用可能な使用区分の数}}$$

※「使用区分」とは、午前、午後、夜間などで区切った時間帯です。

施設別調査票(平成25年4月1日現在)							施設番号		14-9			
施設名		鶴嶺東コミュニティセンター			用途		地域集会施設					
所在地		西久保180番地			施設所管課		市民自治推進課					
■土地・建物情報												
施設 総規 模	敷地面積[m ²]	1,325.00 ※浜之郷児童クラブ、子どもの家さんぽみちを含む			バリアフリー	建物名称	建築構造		建築年月日 (取得日)	耐震性		
	建築面積[m ²]	588.75			有	本館	鉄骨造		H16.3.18	有		
	延床面積[m ²]	835.90 ※コミュニティセンターの面積										
■施設運営情報												
設置目的		地域住民の自主的活動の推進を図るため			施設管理者	鶴嶺東コミュニティセンター管理運営委員会						
					施設運営者	鶴嶺東コミュニティセンター管理運営委員会						
設置根拠		茅ヶ崎市地域集会施設条例			指定管理導入年度	平成16年度						
開館時間		9時～21時(7月～9月は21時30分まで)			指定管理期間	平成25年4月1日～平成29年3月31日						
休館日		月曜日(休日の時は翌日)・12月28日～1月4日			主な利用者	市民・市民団体						
使用料・手数料 の法令規程		-			常駐職員数[人]	常勤職員	非常勤職員	派遣等	計			
施設管理方法		指定管理				0	1	0	1			
■事業情報												
自主事業		広報紙発行、コミセンまつり、各種講演・講習会開催など										
特色のある設備・サービス		子どもの家さんぽみち及び浜之郷児童クラブと併設										
委託業務		有 (主な業務 例: 清掃、警備)										
■施設経費					■運営・利用状況							
		平成22年度	平成23年度	平成24年度	平均			平成22年度	平成23年度	平成24年度	平均	
収入 (円)	使用料・手数料	0	0	442,503	147,501	常駐職員数[人]		1	1	1	1	
	国県支出金	0	0	0	0	施設利用者数[人]		31,462	30,687	31,549	31,233	
	その他収入	672,965	361,516	0	344,827	開館日数[日]		306	307	310	308	
	収入計(A)	672,965	361,516	442,503	492,328	【参考】 フリースペース利用者数[人]		10,500	10,227	10,475	10,401	
支出 (円)	人件費	5,151,108	5,494,844	6,238,020	5,627,991	■利用状況[稼働率%]						
	光熱水費	1,268,818	1,096,380	1,120,239	1,161,812	名称	面積 [m ²]	定員 [人]	平成22年度	平成23年度	平成24年度	平均
	委託料	2,284,983	2,649,772	2,535,875	2,490,210	会議室A	65	36	35.0	30.0	35.0	33.3
	修繕費・ 工事請負費	36,404	36,404	36,404	36,404	会議室B	24	12	25.0	31.0	31.0	29.0
	主な建物の 減価償却費	6,499,346	6,499,346	6,499,346	6,499,346	会議室C	24	18	19.0	19.0	19.0	19.0
	その他支出	3,005,384	2,366,196	2,537,039	2,636,206	大会議室1	62	30	8.0	5.0	4.0	5.7
	支出計(B)	18,246,043	18,142,942	18,966,923	18,451,969	大会議室2	84	70	18.0	12.0	19.0	16.3
市の負担額(C) (B)-(A)		17,573,078	17,781,426	18,524,420	17,959,641	和室1	13.2	12	0.0	0.0	0.0	0.0
市の負担割合 (C)÷(B)		96.3%	98.0%	97.7%	97.3%	和室2	16.5	16	0.0	0.0	0.0	0.0
(参考)指定管理料		10,345,000	10,345,000	10,220,000	10,303,333	和室1・2	29.7	28	17.0	14.0	17.0	16.0
■コスト分析[円]					調理室	68	24	20.0	20.0	22.0	20.7	
		平成22年度	平成23年度	平成24年度	平均	大会議室 1・2	146	100	38.0	39.0	43.0	40.0
利用者1人当たり		580	591	601	591							
m ² 1時間当たり		6	6	6	6							
■備考												

施設紹介

平成25年4月1日現在

地域集会施設は、地域の皆様が生活環境向上のために地域活動を通じて交流を深め、人間性豊かな心を築く場として設置された施設です。市民の学習、集会、レクリエーションの場を提供し、地域活動の推進を図っています。

鶴嶺東コミュニティセンターは、子どもの家さんぽみち、浜之郷児童クラブとの複合施設です。

施設データ

住所 西久保180番地

電話 0467-84-6711

開館時間 9時～21時(7月～9月は21時30分まで)

休館日 月曜日(休日の時は翌日)・12月28日～1月4日

利用料金 なし

主な利用者 市民・市民団体

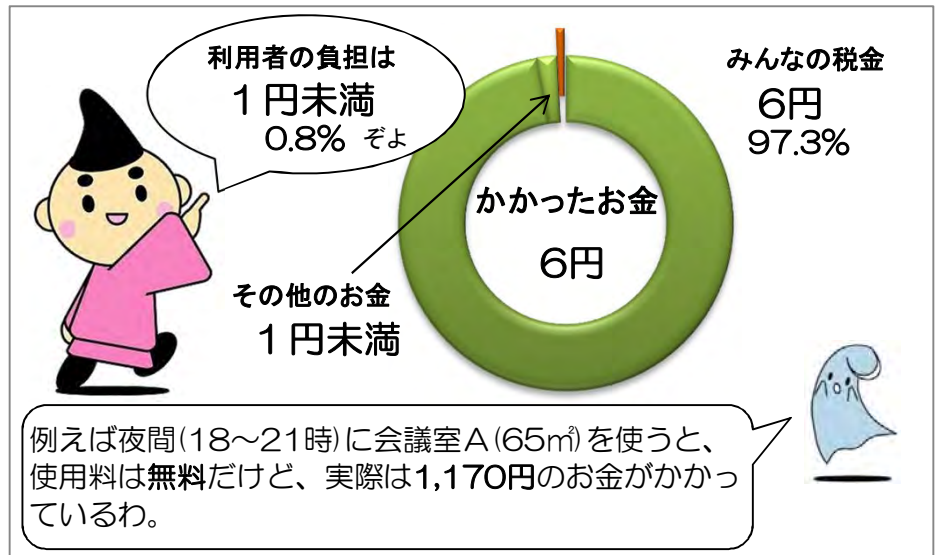
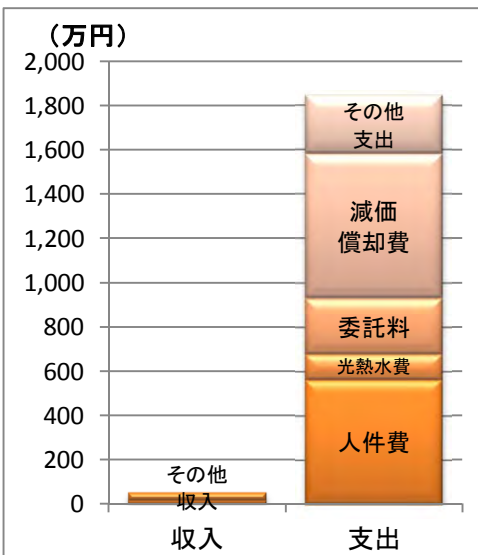
常駐職員数 1人 (常勤 0人、非常勤 1人、派遣等 0人)

収入と支出

※3年間の平均です。

1㎡を1時間運営するのにかったお金

※3年間の平均です。



施設稼働率【貸室の稼働率】

	高い部屋	低い部屋
H22	会議室A 35.0%	大会議室1 8.0%
H23	会議室B 31.0%	大会議室1 5.0%
H24	会議室A 35.0%	大会議室1 4.0%

■稼働率の計算

$$\text{稼働率} = \frac{\text{1年間に利用があった使用区分の数}}{\text{1年間の利用可能な使用区分の数}}$$

※「使用区分」とは、午前、午後、夜間などで区切った時間帯です。

施設別調査票(平成25年4月1日現在)							施設番号		14-10			
施設名		鶴嶺西コミュニティセンター			用途		地域集会施設					
所在地		萩園2360番地1			施設所管課		市民自治推進課					
■土地・建物情報												
施設総規模	敷地面積[m ²]	1,105.00	バリアフリー	建物名称	建築構造	建築年月日(取得日)	耐震性					
	建築面積[m ²]	616.55	有	本館	鉄骨造	H23.3.17	有					
	延床面積[m ²]	1,025.50 ※コミュニティセンターの面積										
■施設運営情報												
設置目的		地域住民の自主的活動の推進を図るため			施設管理者	鶴嶺西コミュニティセンター管理運営委員会						
					施設運営者	鶴嶺西コミュニティセンター管理運営委員会						
設置根拠		茅ヶ崎市地域集会施設条例			指定管理導入年度	平成22年度						
開館時間		9時～21時(7月～9月は21時30分まで)			指定管理期間	平成25年4月1日～平成29年3月31日						
休館日		月曜日(休日の時は翌日)・12月28日～1月4日			主な利用者	市民・市民団体						
使用料・手数料の法令規程		-			常駐職員数[人]	常勤職員	非常勤職員	派遣等	計			
施設管理方法		指定管理				0	2	0	2			
■事業情報												
自主事業		広報紙発行、コミセンまつり、各種講演・講習会開催など										
特色のある設備・サービス		つるみね西ボランティアセンター及び地域包括支援センターみどりと併設										
委託業務		有 (主な業務例: 清掃、警備)										
■施設経費					■運営・利用状況							
		平成22年度	平成23年度	平成24年度	平均			平成22年度	平成23年度	平成24年度	平均	
収入(円)	使用料・手数料	-	0	0	0	常駐職員数[人]	-	2	2	2		
	国県支出金	-	0	0	0	施設利用者数[人]	-	9,935	12,089	11,012		
	その他収入	-	128,950	216,950	172,950	開館日数[日]	-	307	306	307		
	収入計(A)	-	128,950	216,950	172,950	[参考]ロビー・多目的室・プレイルーム・テラス利用者数	-	45,315	47,570	46,443		
支出(円)	人件費	-	9,395,918	10,527,235	9,961,577	■利用状況[稼働率%]						
	光熱水費	-	1,474,905	1,543,934	1,509,420	名称	面積[m ²]	定員[人]	平成22年度	平成23年度	平成24年度	平均
	委託料	-	1,333,494	1,685,244	1,509,369	会議室1	43	30	-	5.0	10.0	7.5
	修繕費・工事請負費	-	10,513	10,513	10,513	会議室2	43	30	-	1.0	1.0	1.0
	主な建物の減価償却費	-	8,828,290	8,828,290	8,828,290	会議室3	43	30	-	1.0	0.0	0.5
	その他支出	-	3,078,899	1,499,601	2,289,250	会議室4	43	30	-	8.0	6.0	7.0
	支出計(B)	-	24,122,019	24,094,817	24,108,418	会議室1・2	86	60	-	5.0	9.0	7.0
市の負担額(C)(B)-(A)		-	23,993,069	23,877,867	23,935,468	会議室2・3	86	60	-	0.0	0.0	0.0
市の負担割合(C)÷(B)		-	99.5%	99.1%	99.3%	会議室3・4	86	60	-	11.0	20.0	15.5
(参考)指定管理料		-	13,866,000	13,082,620	13,474,310	会議室1・2・3	129	90	-	1.0	0.0	0.5
■コスト分析[円]												
		平成22年度	平成23年度	平成24年度	平均	会議室2・3・4	129	90	-	4.0	7.0	5.5
		平成22年度	平成23年度	平成24年度	平均	会議室1・2・3・4	172	120	-	6.0	5.0	5.5
利用者1人当たり		-	2,428	1,993	2,189	会議室5	44	30	-	36.0	47.0	41.5
m ² 1時間当たり		-	6	6	6	調理室	31.5	30	-	10.0	17.0	13.5
■備考												



施設名 鶴嶺西コミュニティセンター

運営者 鶴嶺西コミュニティセンター管理運営委員会

担当課 市民自治推進課

施設紹介

平成25年4月1日現在

地域集会施設は、地域の皆様が生活環境向上のために地域活動を通じて交流を深め、人間性豊かな心を築く場として設置された施設です。市民の学習、集会、レクリエーションの場を提供し、地域活動の推進を図っています。

施設データ

住所

萩園2360番地1

電話

0467-83-1211

開館時間

9時～21時(7月～9月は21時30分まで)

休館日

月曜日(休日の時は翌日)・12月28日～1月4日

利用料金

なし

主な利用者

市民・市民団体

常駐職員数

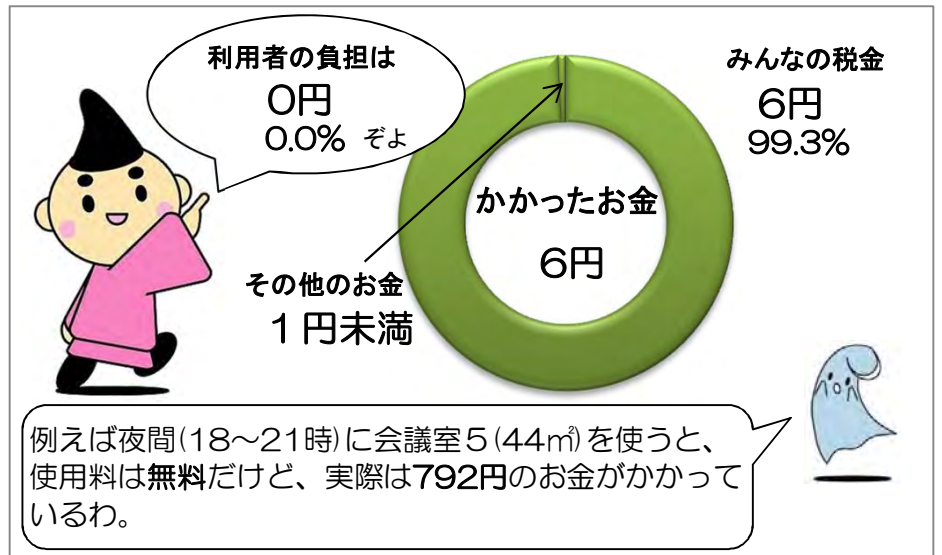
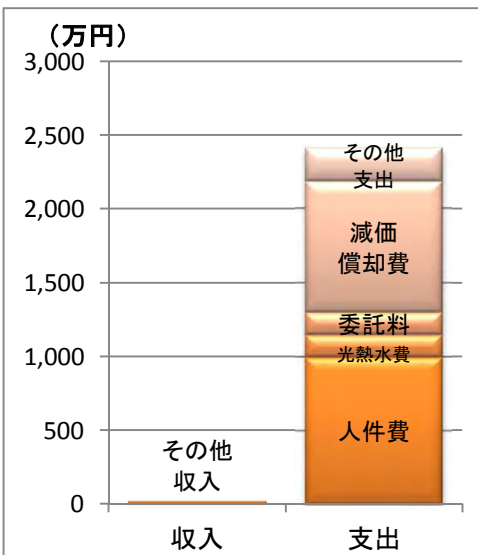
2人(常勤0人、非常勤2人、派遣等0人)

収入と支出

※3年間の平均です。

1㎡を1時間運営するのにかったお金

※3年間の平均です。



施設稼働率【貸室の稼働率】

	高い部屋	低い部屋
H22	-	-
H23	会議室5 36.0%	調理室 10.0%
H24	会議室5 47.0%	調理室 17.0%

■稼働率の計算

$$\text{稼働率} = \frac{\text{1年間に利用があった使用区分の数}}{\text{1年間の利用可能な使用区分の数}}$$

※「使用区分」とは、午前、午後、夜間などで区切った時間帯です。

施設別調査票(平成25年4月1日現在)						施設番号	14-11					
施設名	高砂コミュニティセンター			用途	地域集会施設							
所在地	中海岸一丁目2番42号			施設所管課	市民自治推進課							
■土地・建物情報												
施設 総規 模	敷地面積[m ²]	698.11 ※中海岸保育園と併設		バリアフリー	建物名称	建築構造	建築年月日 (取得日)	耐震性				
	建築面積[m ²]	1,088.89		有	本館	鉄筋コンクリート造	H24.3.22	有				
	延床面積[m ²]	1,253.50 ※コミュニティセンターの面積										
■施設運営情報												
設置目的	地域住民の自主的活動の推進を図るため			施設管理者	高砂コミュニティセンター管理運営委員会							
				施設運営者	高砂コミュニティセンター管理運営委員会							
設置根拠	茅ヶ崎市地域集会施設条例			指定管理導入年度	平成23年度							
開館時間	9時～21時(7月～9月は21時30分まで)			指定管理期間	平成24年3月1日～平成26年3月31日							
休館日	月曜日(休日の時は翌日)・12月28日～1月4日			主な利用者	市民・市民団体							
使用料・手数料 の法令規程	-			常駐職員数[人]	常勤職員	非常勤職員	派遣等	計				
施設管理方法	指定管理				0	2	0	2				
■事業情報												
自主事業	広報紙発行、コミセンまつり、各種講演・講習会開催など											
特色のある設備・サービス	中海岸保育園と併設											
委託業務	有 (主な業務例: 清掃、警備)											
■施設経費					■運営・利用状況							
	平成22年度	平成23年度	平成24年度	平均		平成22年度	平成23年度	平成24年度	平均			
収入 (円)	使用料・手数料	-	-	0	0	常駐職員数[人]	-	-	2	2		
	国県支出金	-	-	0	0	施設利用者数[人]	-	-	28,102	28,102		
	その他収入	-	-	64,300	64,300	開館日数[日]	-	-	306	306		
	収入計(A)	-	-	64,300	64,300	【参考】フリースペース・キッズコーナー利用者数[人]	-	-	11,259	11,259		
支出 (円)	人件費	-	-	8,490,484	8,490,484	■利用状況[稼働率%]						
	光熱水費	-	-	1,519,468	1,519,468	名称	面積 [m ²]	定員 [人]	平成22年度	平成23年度	平成24年度	平均
	委託料	-	-	3,261,345	3,261,345	ホール1	79.6	40	-	-	30.0	30.0
	修繕費・ 工事請負費	-	-	50,960	50,960	ホール2	61.8	40	-	-	16.0	16.0
	主な建物の 減価償却費	-	-	9,096,792	9,096,792	ホール1・2	141.4	80	-	-	35.0	35.0
	その他支出	-	-	5,252,553	5,252,553	会議室1	44	20	-	-	27.0	27.0
	支出計(B)	-	-	27,671,602	27,671,602	会議室2	37	18	-	-	47.0	47.0
市の負担額(C) (B)-(A)	-	-	27,607,302	27,607,302	会議室3	39.7	20	-	-	32.0	32.0	
市の負担割合 (C)÷(B)	-	-	99.8%	99.8%	和室	16.5	15	-	-	17.0	17.0	
(参考)指定管理料	-	-	16,549,000	16,549,000	調理室	55.4	20	-	-	17.0	17.0	
■コスト分析[円]												
	平成22年度	平成23年度	平成24年度	平均								
利用者1人当たり	-	-	985	985								
m ² 1時間当たり	-	-	6	6								
■備考												

施設紹介

平成25年4月1日現在

地域集会施設は、地域の皆様が生活環境向上のために地域活動を通じて交流を深め、人間性豊かな心を築く場として設置された施設です。高砂コミュニティセンターは、中海岸保育園との複合施設となっています。

施設データ

住所 中海岸一丁目2番42号 **電話** 0467-57-0891

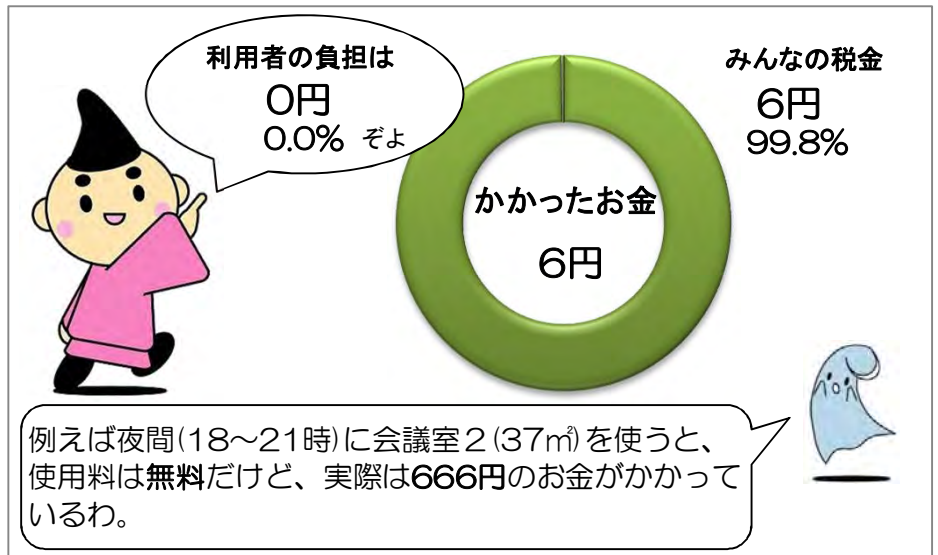
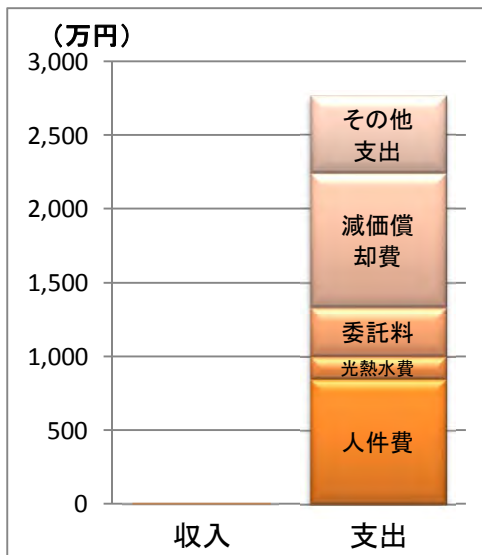
開館時間 9時～21時(7月～9月は21時30分まで)

休館日 月曜日(休日の時は翌日)・12月28日～1月4日

利用料金 なし **主な利用者** 市民・市民団体

常駐職員数 2人 (常勤 0人、非常勤 2人、派遣等 0人)

収入と支出 ※3年間の平均です。 1㎡を1時間運営するのにかけたお金 ※3年間の平均です。



施設稼働率【貸室の稼働率】

	高い部屋	低い部屋
H22	-	-
H23	-	-
H24	会議室2 47.0%	和室 調理室 17.0%

■稼働率の計算

$$\text{稼働率} = \frac{\text{1年間に利用があった使用区分の数}}{\text{1年間の利用可能な使用区分の数}}$$

※「使用区分」とは、午前、午後、夜間などで区切った時間帯です。



◆海岸青少年会館 ちびっこ卓球教室

15 子どもの家

施設番号	施設名	複合施設	賃借
15-1	子どもの家銀河(ぎんが)	小和田地区コミュニティセンター	
15-2	子どもの家わいわいハウス	小出地区コミュニティセンター	
15-3	子どもの家わくわくらんど	コミュニティセンター湘南	
15-4	子どもの家茅っ子(かやっこ)	元町ケアセンター 茅ヶ崎地区コミュニティセンター	
15-5	子どもの家さんぼみち	鶴嶺東コミュニティセンター・ 浜之郷児童クラブ(なかよしクラブ)・	

5つの子どもの家全てが、**地域集会施設**と**併設**されています。

指定管理者制度を導入し、**民間の力を活用**して運営しています。

どの施設も1年間で、**400万円**程度のお金がかかっており、**全額を市が負担**しています。

子どもの家銀河では、延べ**1万人**弱、その他の施設は、延べ**5,000～6,000人**の利用があります。

施設別調査票(平成25年4月1日現在)						施設番号	15-1			
施設名	子どもの家銀河(ぎんが)				用途	子どもの家				
所在地	小和田一丁目22番60号				施設所管課	青少年課				
■土地・建物情報										
施設 総 規 模	敷地面積[m ²]	704.00 ※小和田地区コミュニティセンターを含む			バリアフリー	建物名称	建築構造		建築年月日 (取得日)	耐震性
	建築面積[m ²]	398.86			無	子どもの家	鉄骨鉄筋コンクリート造		S63.3.30	有
	延床面積[m ²]	101.93 ※子どもの家の面積								
■施設運営情報										
設置目的	子どもに遊び場を提供し、心身の健全な発達を図るため				施設管理者	小和田地区コミュニティセンター管理運営委員会				
					施設運営者	小和田地区コミュニティセンター管理運営委員会				
設置根拠	茅ヶ崎市子どもの家条例				指定管理導入年度	平成17年度				
開館時間	9時～17時(11月～1月は16時まで)				指定管理期間	平成25年4月1日～平成29年3月31日				
休館日	月曜日(休日の時は翌日)・12月28日～1月4日				主な利用者	子ども				
使用料・手数料 の法令規程	-				常駐職員数[人]	常勤職員	非常勤職員	派遣等	計	
施設管理方法	指定管理					0	1	0	1	
■事業情報										
自主事業	子ども映画会、書き初め教室、コミセン祭り(魚釣りゲーム・バルーンアート等)は、300名以上参加。									
特色のある設備・サービス	遊具として、プレイアスレチック・ブロック・塗り絵・卓球台等を備えています。									
委託業務	有 (主な業務 清掃、警備)									
■施設経費					■運営・利用状況					
		平成22年度	平成23年度	平成24年度	平均		平成22年度	平成23年度	平成24年度	平均
収入 (円)	使用料・手数料	0	0	0	0	常駐職員数[人]	1	1	1	1
	国県支出金	0	0	0	0	施設利用者数[人]	10,533	9,652	9,213	9,799
	その他収入	0	0	0	0	開館日数[日]	301	301	301	301
	収入計(A)	0	0	0	0					
支出 (円)	人件費	2,431,320	2,422,206	2,444,026	2,432,517	■利用状況[1日当たりの利用者数]				
	光熱水費	117,321	111,787	217,146	148,751	名称	平成22年度	平成23年度	平成24年度	平均
	委託料	188,069	207,909	219,983	205,320	1日当たりの利用者数	35	32	31	33
	修繕費・ 工事請負費	105,290	105,290	105,290	105,290					
	主な建物の 減価償却費	397,800	397,800	397,800	397,800					
	その他支出	59,741	171,042	180,795	137,193					
	支出計(B)	3,299,541	3,416,034	3,565,040	3,426,872					
市の負担額(C) (B)-(A)	3,299,541	3,416,034	3,565,040	3,426,872						
市の負担割合 (C)÷(B)	100.0%	100.0%	100.0%	100.0%						
(参考)指定管理料	2,643,000	2,643,000	2,643,000	2,643,000						
■コスト分析[円]										
		平成22年度	平成23年度	平成24年度	平均					
利用者1人当たり		313	354	387	350					
m ² 1時間当たり		13	14	15	14					
■備考										



15-1

施設名 **子どもの家銀河（ぎんが）**

運営者 **小和田地区コミュニティセンター管理運営委員会**

担当課

青少年課

施設紹介

平成25年4月1日現在

子どもの家銀河は、小和田地区コミュニティセンターとの複合施設です。
この部屋は子ども達が自由に遊ぶことにより自主性・創造性・社会性を身につけ、子ども達の心身の健全な発達を願って設置された施設です。遊具として、プレイアスレチック・ブロック・塗り絵・卓球台等を備えています。

施設データ

住所

小和田一丁目22番60号

電話

0467-52-9016

開館時間

9時～17時(11月～1月は16時まで)

休館日

月曜日(休日の時は翌日)・12月28日～1月4日

利用料金

なし

主な利用者

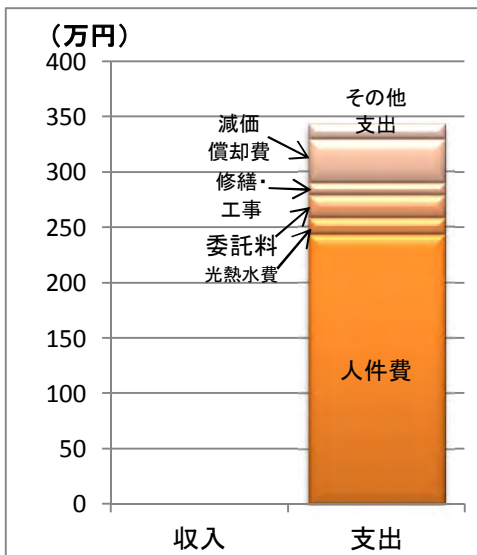
子ども

常駐職員数

1人(常勤0人、非常勤1人、派遣等0人)

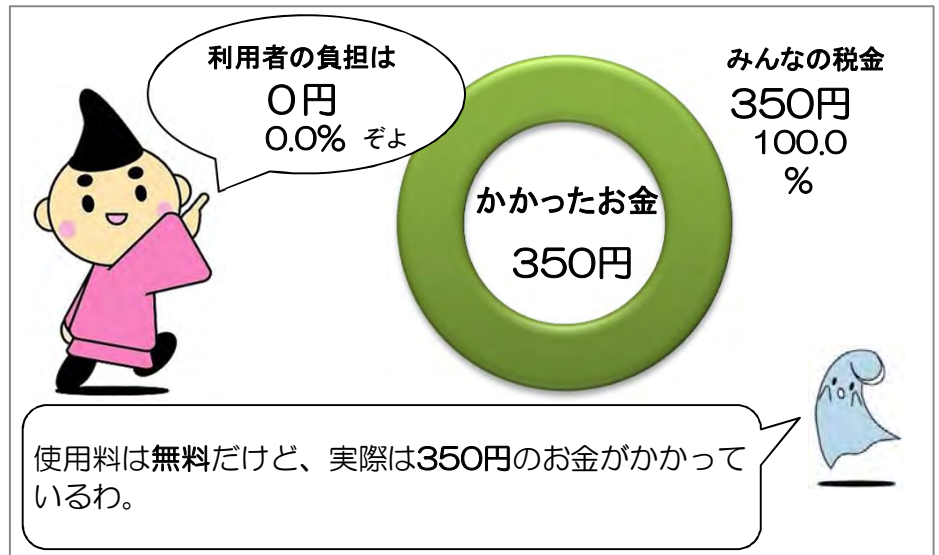
収入と支出

※3年間の平均です。



1回の利用にかかったお金

※3年間の平均です。



施設稼働率【1日当たりの来館者数】

	1日当たりの来館者数
H22	35人
H23	32人
H24	31人

■稼働率の計算

$$\text{稼働率} = \frac{\text{1年間の来館者数}}{\text{1年間の開館日数}}$$

施設別調査票(平成25年4月1日現在)						施設番号	15-2				
施設名	子どもの家わいわいハウス				用途	子どもの家					
所在地	堤1948番地1				施設所管課	青少年課					
■土地・建物情報											
施設総規模	敷地面積[m ²]	1,892.71 ※小出地区コミュニティセンターを含む			バリアフリー	建物名称	建築構造		建築年月日(取得日)	耐震性	
	建築面積[m ²]	546.96			無	子どもの家	鉄筋コンクリート造		H5.7.1	有	
	延床面積[m ²]	130.00 ※子どもの家の面積									
■施設運営情報											
設置目的	子どもに遊び場を提供し、心身の健全な発達を図るため				施設管理者	小出地区コミュニティセンター管理運営委員会					
					施設運営者	小出地区コミュニティセンター管理運営委員会					
設置根拠	茅ヶ崎市子どもの家条例				指定管理導入年度	平成17年度					
開館時間	9時～17時(11月～1月は16時まで)				指定管理期間	平成25年4月1日～平成29年3月31日					
休館日	月曜日(休日の時は翌日)・12月28日～1月4日				主な利用者	子ども					
使用料・手数料の法令規程	-				常駐職員数[人]	常勤職員	非常勤職員	派遣等	計		
施設管理方法	指定管理					0	1	0	1		
■事業情報											
自主事業	広報紙発行、コミセンまつり等										
特色のある設備・サービス	遊具として、プレイアスレチック・ブロック・塗り絵等を備えています。										
委託業務	有 (主な業務 清掃、警備)										
■施設経費					■運営・利用状況						
収入(円)		平成22年度	平成23年度	平成24年度	平均		平成22年度	平成23年度	平成24年度	平均	
	使用料・手数料	0	0	0	0	常駐職員数[人]	1	1	1	1	
	国県支出金	0	0	0	0	施設利用者数[人]	3,863	4,389	3,988	4,080	
	その他収入	0	0	0	0	開館日数[日]	300	301	297	299	
	収入計(A)	0	0	0	0						
支出(円)	人件費	2,431,320	2,528,070	2,628,070	2,529,153	■利用状況[1日当たりの利用者数]					
	光熱水費	250,514	250,514	250,514	250,514	名称	平成22年度	平成23年度	平成24年度	平均	
	委託料	349,600	349,600	349,600	349,600	1日当たりの利用者数	13	15	13	14	
	修繕費・工事請負費	416,919	416,919	416,919	416,919						
	主な建物の減価償却費	312,865	312,865	312,865	312,865						
	その他支出	188,247	188,247	188,247	188,247						
		支出計(B)	3,949,465	4,046,215	4,146,215	4,047,298					
	市の負担額(C)(B)-(A)	3,949,465	4,046,215	4,146,215	4,047,298						
	市の負担割合(C)÷(B)	100.0%	100.0%	100.0%	100.0%						
(参考)指定管理料	3,046,000	3,046,000	3,046,000	3,046,000							
■コスト分析[円]											
	平成22年度	平成23年度	平成24年度	平均							
利用者1人当たり	1,022	922	1,040	992							
m ² 1時間当たり	13	13	13	13							
■備考											



施設名 **子どもの家わいわいハウス**

運営者 **小出地区コミュニティセンター管理運営委員会**

担当課

青少年課

施設紹介

平成25年4月1日現在

子どもの家わいわいハウスは、小出地区コミュニティセンターとの複合施設です。この部屋は子ども達が自由に遊ぶことにより自主性・創造性・社会性を身につけ、子ども達の心身の健全な発達を願って設置された施設です。遊具として、プレイアスレチック(すべり台付)・積み木・落書きボード・マット・卓球台等を備えています。

施設データ

住所

堤1948番地1

電話

0467-54-6525

開館時間

9時～17時(11月～1月は16時まで)

休館日

月曜日(休日の時は翌日)・12月28日～1月4日

利用料金

なし

主な利用者

子ども

常駐職員数

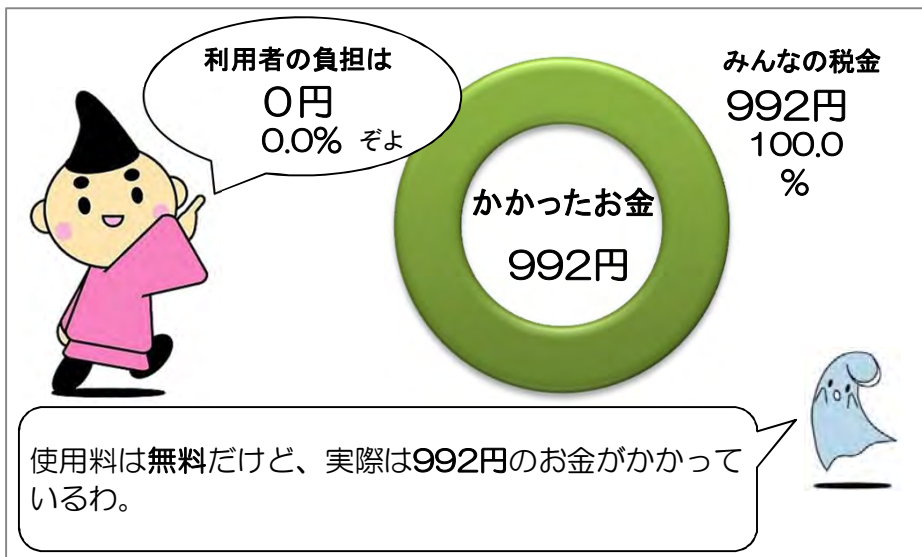
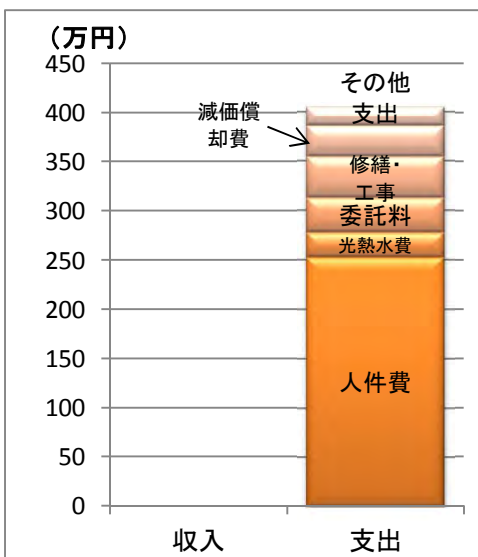
1人 (常勤 0人、非常勤 1人、派遣等 0人)

収入と支出

※3年間の平均です。

1回の利用にかかったお金

※3年間の平均です。



施設稼働率【1日当たりの来館者数】

年度	1日当たりの来館者数
H22	13人
H23	15人
H24	13人

■稼働率の計算

$$\text{稼働率} = \frac{\text{1年間の来館者数}}{\text{1年間の開館日数}}$$

施設別調査票(平成25年4月1日現在)						施設番号	15-3				
施設名	子どもの家わくわくらんど				用途	子どもの家					
所在地	中島1670番地				施設所管課	青少年課					
■土地・建物情報											
施設総規模	敷地面積[m ²]	831.00 ※コミュニティセンター湘南を含む			バリアフリー	建物名称	建築構造		建築年月日(取得日)	耐震性	
	建築面積[m ²]	441.74			無	子どもの家	鉄筋コンクリート造		H10.3.9	有	
	延床面積[m ²]	117.32 ※子どもの家の面積									
■施設運営情報											
設置目的	子どもに遊び場を提供し、心身の健全な発達を図るため				施設管理者	湘南地区地域集会施設管理運営委員会					
					施設運営者	湘南地区地域集会施設管理運営委員会					
設置根拠	茅ヶ崎市子どもの家条例				指定管理導入年度	平成17年度					
開館時間	9時～17時(11月～1月は16時まで)				指定管理期間	平成25年4月1日～平成29年3月31日					
休館日	月曜日(休日の時は翌日)・12月28日～1月4日				主な利用者	子ども					
使用料・手数料の法令規程	-				常駐職員数[人]	常勤職員	非常勤職員	派遣等	計		
施設管理方法	指定管理					0	1	0	1		
■事業情報											
自主事業	広報紙発行、コミセンまつり等										
特色のある設備・サービス	遊具として、プレイアスレチック・ブロック・卓球台等を備えています。										
委託業務	有 (主な業務 清掃、警備)										
■施設経費					■運営・利用状況						
収入(円)		平成22年度	平成23年度	平成24年度	平均		平成22年度	平成23年度	平成24年度	平均	
	使用料・手数料	0	0	0	0	常駐職員数[人]	1	1	1	1	
	国県支出金	0	0	0	0	施設利用者数[人]	6,598	5,247	5,843	5,896	
	その他収入	0	0	0	0	開館日数[日]	305	306	304	305	
	収入計(A)	0	0	0	0						
支出(円)	人件費	2,431,320	2,528,070	2,628,070	2,529,153	■利用状況[1日当たりの利用者数]					
	光熱水費	200,708	200,905	200,905	200,839	名称	平成22年度	平成23年度	平成24年度	平均	
	委託料	427,253	416,843	416,843	420,313	1日当たりの利用者数	22	17	19	19	
	修繕費・工事請負費	8,645	8,645	8,645	8,645						
	主な建物の減価償却費	750,682	750,682	750,682	750,682						
	その他支出	183,919	194,132	194,132	190,728						
	支出計(B)	4,002,527	4,099,277	4,199,277	4,100,360						
市の負担額(C)(B)-(A)	4,002,527	4,099,277	4,199,277	4,100,360							
市の負担割合(C)÷(B)	100.0%	100.0%	100.0%	100.0%							
(参考)指定管理料	3,011,000	3,011,000	3,011,000	3,011,000							
■コスト分析[円]											
	平成22年度	平成23年度	平成24年度	平均							
利用者1人当たり	607	781	719	695							
m ² 1時間当たり	14	14	15	14							
■備考											



施設名 **子どもの家わくわくらんど**

運営者 **湘南地区地域集会施設
管理運営委員会**

担当課

青少年課

施設紹介

平成25年4月1日現在

子どもの家わくわくらんどは、コミュニティセンター湘南との複合施設です。
この部屋は子ども達が自由に遊ぶことにより自主性・創造性・社会性を身につけ、子ども達の心身の健全な発達を願って設置された施設です。遊具として、すべり台・ブロック・絵本等を備えています。

施設データ

住所

中島1670番地

電話

0467-57-5655

開館時間

9時～17時(11月～1月は16時まで)

休館日

月曜日(休日の時は翌日)・12月28日～1月4日

利用料金

なし

主な利用者

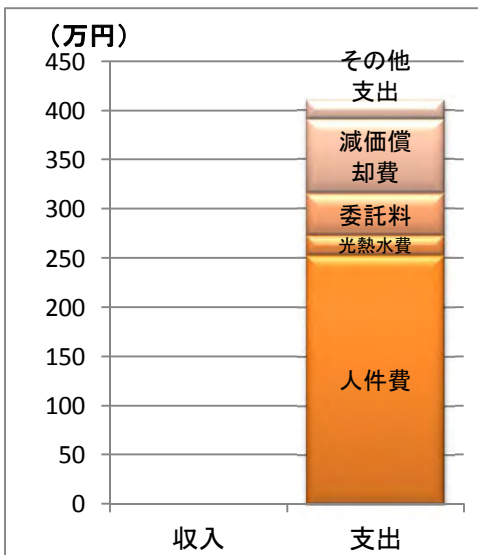
子ども

常駐職員数

1人 (常勤 0人、非常勤 1人、派遣等 0人)

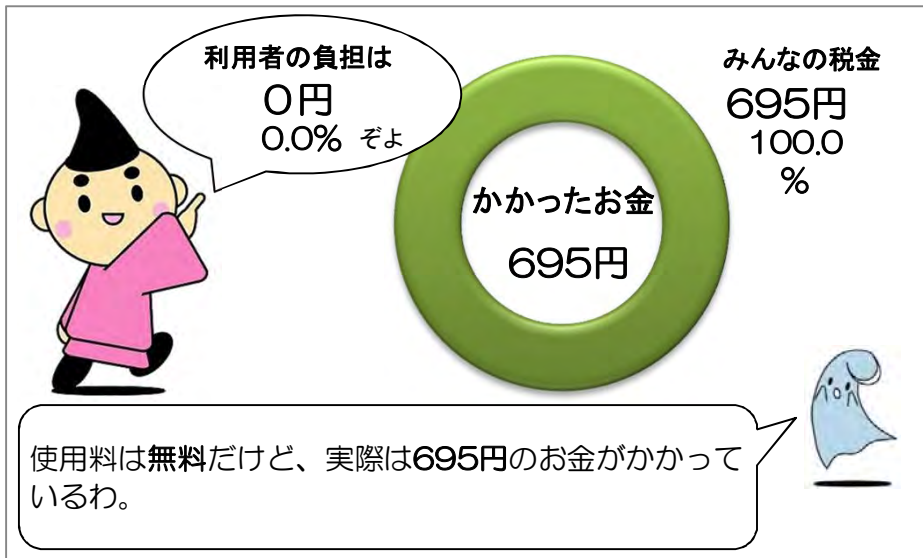
収入と支出

※3年間の平均です。



1回の利用にかかったお金

※3年間の平均です。



施設稼働率【1日当たりの来館者数】

年度	1日当たりの来館者数
H22	22人
H23	17人
H24	19人

■稼働率の計算

$$\text{稼働率} = \frac{\text{1年間の来館者数}}{\text{1年間の開館日数}}$$

施設別調査票(平成25年4月1日現在)					施設番号	15-4				
施設名	子どもの家茅っ子(かやっこ)				用途	子どもの家				
所在地	元町10番33号				施設所管課	青少年課				
■土地・建物情報										
施設 総 規模	敷地面積[m ²]	1,126.00 ※茅ヶ崎地区コミュニティセンター、元町ケアセンターを含む			バリアフリー	建物名称	建築構造		建築年月日 (取得日)	耐震性
	建築面積[m ²]	675.90			有	子どもの家	鉄筋コンクリート造		H13.10.31	有
	延床面積[m ²]	127.54 ※子どもの家の面積								
■施設運営情報										
設置目的	子どもに遊び場を提供し、心身の健全な発達を図るため				施設管理者	茅ヶ崎地区コミュニティセンター管理運営委員会				
					施設運営者	茅ヶ崎地区コミュニティセンター管理運営委員会				
設置根拠	茅ヶ崎市子どもの家条例				指定管理導入年度	平成17年度				
開館時間	9時～17時(11月～1月は16時まで)				指定管理期間	平成25年4月1日～平成29年3月31日				
休館日	月曜日(休日の時は翌日)・12月28日～1月4日				主な利用者	子ども				
使用料・手数料 の法令規程	-				常駐職員数[人]	常勤職員	非常勤職員	派遣等	計	
施設管理方法	指定管理					0	1	0	1	
■事業情報										
自主事業	広報紙発行、コミセンまつり等									
特色のある設備・サービス	遊具として、プレイアスレチック・ブロック・卓球台等を備えています。									
委託業務	有 (主な業務 清掃、警備)									
■施設経費					■運営・利用状況					
収入 (円)		平成22年度	平成23年度	平成24年度	平均		平成22年度	平成23年度	平成24年度	平均
	使用料・手数料	0	0	0	0	常駐職員数[人]	1	1	1	1
	国県支出金	0	0	0	0	施設利用者数[人]	5,280	5,633	5,831	5,581
	その他収入	0	0	0	0	開館日数[日]	306	305	305	305
	収入計(A)	0	0	0	0					
支出 (円)	人件費	2,431,320	2,528,070	2,628,070	2,529,153	■利用状況[1日当たりの利用者数]				
	光熱水費	135,225	215,954	215,954	189,044	名称	平成22年度	平成23年度	平成24年度	平均
	委託料	461,768	463,595	463,595	462,986	1日当たりの利用者数	17	18	19	18
	修繕費・ 工事請負費	33,425	33,425	33,425	33,425					
	主な建物の 減価償却費	838,693	838,693	838,693	838,693					
	その他支出	255,667	180,603	180,603	205,624					
	支出計(B)	4,156,098	4,260,340	4,360,340	4,258,926					
	市の負担額(C) (B)-(A)	4,156,098	4,260,340	4,360,340	4,258,926					
	市の負担割合 (C)÷(B)	100.0%	100.0%	100.0%	100.0%					
	(参考)指定管理料	3,065,000	3,065,000	3,065,000	3,065,000					
■コスト分析[円]										
		平成22年度	平成23年度	平成24年度	平均					
	利用者1人当たり	787	756	748	763					
	m ² 1時間当たり	13	14	14	14					
■備考										



15-4

施設名 子どもの家茅っ子（かやっこ）

運営者 茅ヶ崎地区コミュニティセンター管理運営委員会

担当課

青少年課

施設紹介

平成25年4月1日現在

子どもの家茅っ子は、茅ヶ崎地区コミュニティセンター、元町ケアセンターとの複合施設です。この部屋は子ども達が自由に遊ぶことにより自主性・創造性・社会性を身につけ、子ども達の心身の健全な発達を願って設置された施設です。遊具として、すべり台・ブロック・絵本等を備えています。

施設データ

住所

元町10番33号

電話

0467-88-7522

開館時間

9時～17時（11月～1月は16時まで）

休館日

月曜日（休日の時は翌日）・12月28日～1月4日

利用料金

なし

主な利用者

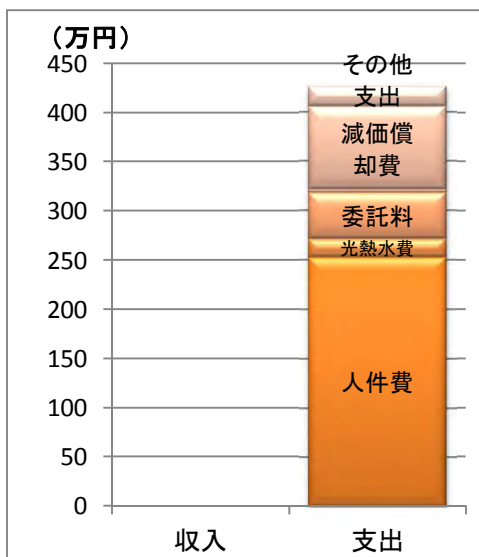
子ども

常駐職員数

1人（常勤 0人、非常勤 1人、派遣等 0人）

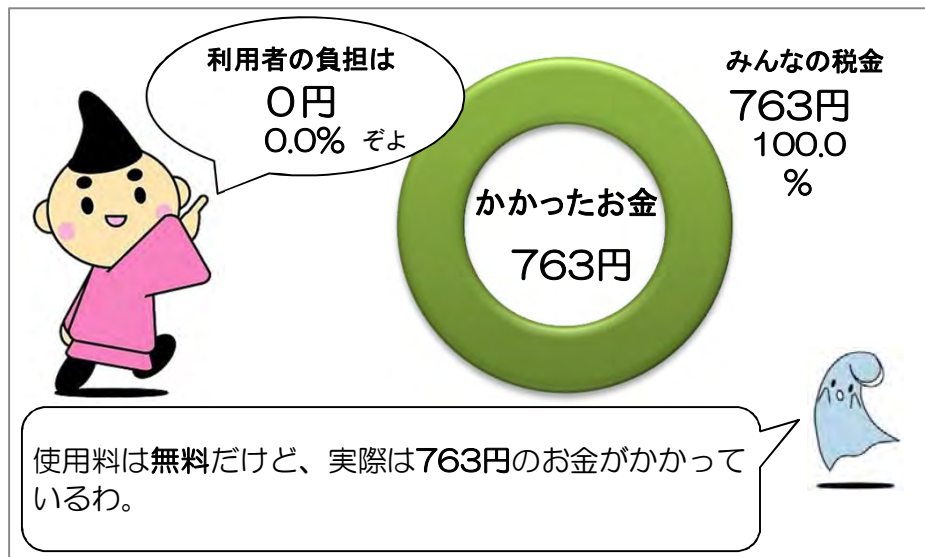
収入と支出

※3年間の平均です。



1回の利用にかかったお金

※3年間の平均です。



施設稼働率【1日当たりの来館者数】

年度	1日当たりの来館者数
H22	17人
H23	18人
H24	19人

■稼働率の計算

$$\text{稼働率} = \frac{\text{1年間の来館者数}}{\text{1年間の開館日数}}$$

施設別調査票(平成25年4月1日現在)						施設番号	15-5				
施設名	子どもの家さんぽみち				用途	子どもの家					
所在地	西久保180番地				施設所管課	青少年課					
■土地・建物情報											
施設総規模	敷地面積[m ²]	1,325.00 ※鶴嶺東コミュニティセンター、浜之郷児童クラブを含む			バリアフリー	建物名称	建築構造		建築年月日(取得日)	耐震性	
	建築面積[m ²]	588.75			有	子どもの家	鉄骨造		H16.3.18	有	
	延床面積[m ²]	119.02 ※子どもの家の面積									
■施設運営情報											
設置目的	子どもに遊び場を提供し、心身の健全な発達を図るため				施設管理者	鶴嶺東コミュニティセンター管理運営委員会					
					施設運営者	鶴嶺東コミュニティセンター管理運営委員会					
設置根拠	茅ヶ崎市子どもの家条例				指定管理導入年度	平成16年度					
開館時間	9時～17時(11月～1月は16時まで)				指定管理期間	平成25年4月1日～平成29年3月31日					
休館日	月曜日(休日の時は翌日)・12月28日～1月4日				主な利用者	子ども					
使用料・手数料の法令規程	-				常駐職員数[人]	常勤職員	非常勤職員	派遣等	計		
施設管理方法	指定管理					0	1	0	1		
■事業情報											
自主事業	広報紙発行、コミセンまつり等										
特色のある設備・サービス	遊具として、プレイアスレチック・ブロック・卓球台等を備えています。										
委託業務	有 (主な業務 清掃、警備)										
■施設経費					■運営・利用状況						
収入(円)		平成22年度	平成23年度	平成24年度	平均		平成22年度	平成23年度	平成24年度	平均	
	使用料・手数料	0	0	0	0	常駐職員数[人]	1	1	1	1	
	国県支出金	0	0	0	0	施設利用者数[人]	5,857	5,630	5,089	5,525	
	その他収入	0	0	0	0	開館日数[日]	305	306	306	306	
	収入計(A)	0	0	0	0						
支出(円)	人件費	2,431,320	2,443,770	2,628,070	2,501,053	■利用状況[1日当たりの利用者数]					
	光熱水費	164,907	142,495	164,907	157,436	名称	平成22年度	平成23年度	平成24年度	平均	
	委託料	296,977	344,388	296,977	312,781	1日当たりの利用者数	19	18	17	18	
	修繕費・工事請負費	25,574	25,574	25,574	25,574						
	主な建物の減価償却費	925,412	925,412	925,412	925,412						
	その他支出	270,634	338,151	270,634	293,140						
		支出計(B)	4,114,824	4,219,790	4,311,574	4,215,396					
	市の負担額(C)(B)-(A)	4,114,824	4,219,790	4,311,574	4,215,396						
	市の負担割合(C)÷(B)	100.0%	100.0%	100.0%	100.0%						
	(参考)指定管理料	2,942,000	2,942,000	2,942,000	2,942,000						
■コスト分析[円]											
	平成22年度	平成23年度	平成24年度	平均							
	利用者1人当たり	703	750	847	763						
	m ² 1時間当たり	14	14	15	14						
■備考											



施設名 **子どもの家さんぽみち**

運営者 鶴嶺東コミュニティセンター管理運営委員会

担当課

青少年課

施設紹介

平成25年4月1日現在

子どもの家さんぽみちは、鶴嶺東コミュニティセンター、浜之郷児童クラブとの複合施設です。この部屋は子ども達が自由に遊ぶことにより自主性・創造性・社会性を身につけ、子ども達の心身の健全な発達を願って設置された施設です。遊具として、すべり台・ブロック・絵本等を備えています。

施設データ

住所

西久保180番地

電話

0467-84-6711

開館時間

9時～17時(11月～1月は16時まで)

休館日

月曜日(休日の時は翌日)・12月28日～1月4日

利用料金

なし

主な利用者

子ども

常駐職員数

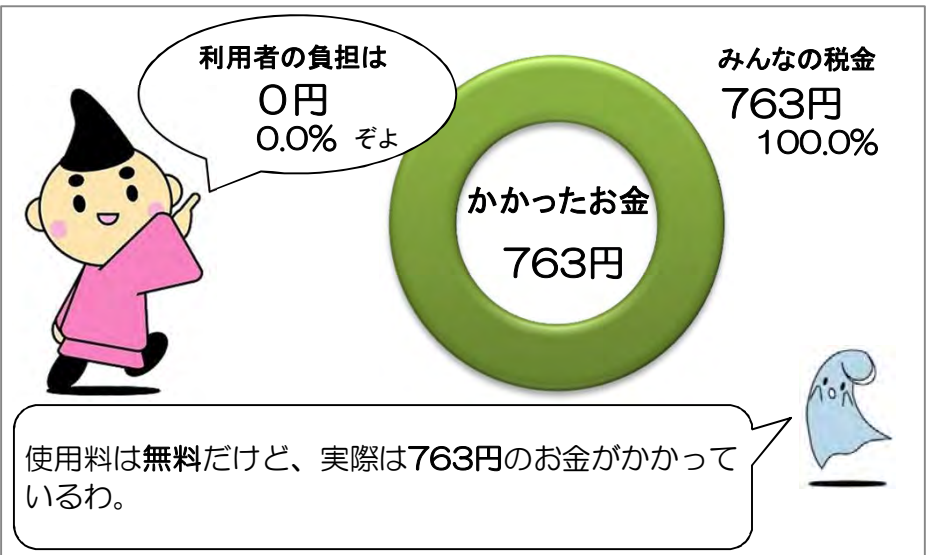
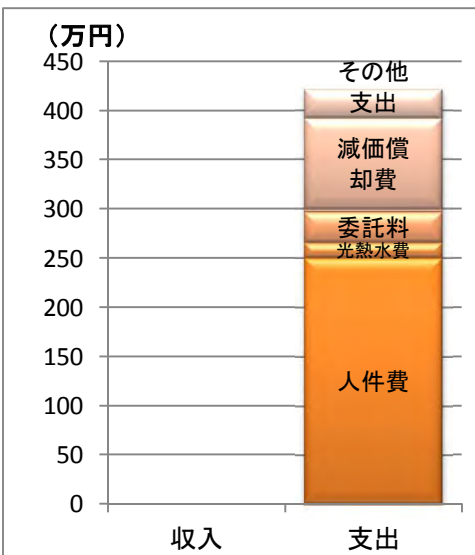
1人 (常勤 0人、非常勤 1人、派遣等 0人)

収入と支出

※3年間の平均です。

1回の利用にかかったお金

※3年間の平均です。



施設稼働率【1日当たりの来館者数】

	1日当たりの来館者数
H22	19人
H23	18人
H24	17人

■稼働率の計算

$$\text{稼働率} = \frac{\text{1年間の来館者数}}{\text{1年間の開館日数}}$$



ちがさ貴族 波の精霊
えぼし麻呂 & ミーナ

16 市営住宅

施設番号	施設名	複合施設	賃借
16-1	香川住宅	—	
16-2	高田住宅	—	
16-3	菱沼住宅	—	
16-4	松林住宅	松林ケアセンター	
16-5	今宿住宅	—	
16-6	つつじハイム香川	—	○
16-7	つつじハイム菱沼	—	○
16-8	つつじハイム松林	—	○
16-9	つつじハイム萩園	—	○
16-10	つつじハイム萩園第2	—	○
16-11	つつじハイム香川第2	—	○
16-12	コンフォール茅ヶ崎浜見平	—	○

茅ヶ崎市には、**12の市営住宅**があります。このうち、**7施設は、借上げ方式で運営**しています。

1年間で、おおむね**1,000万円～2,000万円**のお金がかかっています。

家賃収入があるため、**9施設で市の負担割合が3割以下**となっています。国や県からお金をもらっていない施設、戸数が少ない施設は、市の負担割合が多い傾向にあります。

施設別調査票(平成25年4月1日現在)					施設番号		16-1				
施設名		香川住宅			用途		住宅				
所在地		香川一丁目14番(1~4号棟)・香川一丁目13番(5~7号棟)			施設所管課		建築課				
■土地・建物情報											
施設総規模	敷地面積[m]	7,485.63	バリアフリー								
	建築面積[m]	2,086.05	無								
	延床面積[m]	6,821.62									
■施設運営情報											
設置目的		住宅に困窮する低額所得者に対して低廉な家賃で賃貸し、又は転貸することにより、生活の安定と社会福祉の増進に寄与するため			施設管理者		茅ヶ崎市				
					施設運営者		茅ヶ崎市				
設置根拠		公営住宅法・茅ヶ崎市営住宅条例			指定管理導入年度		-				
開館時間		-			指定管理期間		-				
休館日		-			主な利用者		市民				
使用料・手数料の法令規程		茅ヶ崎市営住宅条例・茅ヶ崎市営住宅条例施行規則			常駐職員数[人]		常勤職員	非常勤職員	派遣等	計	
施設管理方法		直営					0	0	0	0	
■事業情報											
自主事業		-									
特色のある設備・サービス		-									
委託業務		有 (主な業務 受水槽清掃検査、樹木剪定、消防用設備保守点検)									
■施設経費					■運営・利用状況						
		平成22年度	平成23年度	平成24年度	平均			平成22年度	平成23年度	平成24年度	平均
収入(円)	使用料・手数料	24,021,213	22,531,600	22,762,800	23,105,204	常駐職員数[人]		0	0	0	0
	国県支出金	3,601,000	3,601,000	3,601,000	3,601,000	施設利用者数[戸/月]		107	106	109	107
	その他収入	0	0	0	0	■利用状況[稼働率%]					
収入計(A)		27,622,213	26,132,600	26,363,800	26,706,204	名称	戸数[戸]	平成22年度	平成23年度	平成24年度	平均
						香川住宅	109	97.9	97.2	99.6	98.2
支出(円)	人件費	2,799,778	2,148,188	2,702,267	2,550,078	■建物情報					
	光熱水費	85,440	92,084	107,197	94,907	建物名称		建築構造	建築年月日(取得日)	耐震性	
	委託料	239,732	536,082	348,107	374,640	1号棟		プレキャストコンクリート造	S41.12.21	-	
	修繕費・工事請負費	20,735,024	20,735,024	20,735,024	20,735,024	2号棟		プレキャストコンクリート造	S41.12.21	-	
	主な建物の減価償却費	11,824,200	11,824,200	11,824,200	11,824,200	3号棟		プレキャストコンクリート造	S41.12.21	-	
	その他支出	204,650	253,710	157,047	205,136	4号棟		プレキャストコンクリート造	S43.3.25	-	
支出計(B)		35,888,824	35,589,288	35,873,842	35,783,985	5号棟		プレキャストコンクリート造	S53.3.25	有	
市の負担額(C)(B)-(A)		8,266,611	9,456,688	9,510,042	9,077,780	6号棟		プレキャストコンクリート造	S53.3.25	有	
市の負担割合(C)÷(B)		23.0%	26.6%	26.5%	25.4%	7号棟		プレキャストコンクリート造	S53.12.26	有	
(参考)指定管理料		-	-	-	-						
■コスト分析[円]											
		平成22年度	平成23年度	平成24年度	平均						
利用1戸当たり		336,458	335,748	330,381	334,170						
㎡1ヶ月当たり		438	435	438	437						
■備考		※国庫支支出金は工事費に対応するため、平均値となっています。									



施設名

香川住宅

運営者 茅ヶ崎市

担当課

建築課

施設紹介

平成25年4月1日現在

市営住宅は、低額所得で住宅に困っている茅ヶ崎市民のための整備された住宅です。このため、市営住宅は民間住宅とは異なり、入居について公営住宅法、茅ヶ崎市営住宅条例などによって収入基準をはじめ様々な規定が設けられています。

申込には、収入基準や入居資格などいろいろな資格要件が必要です。

施設データ

住所

香川一丁目14番(1~4号棟)・香川一丁目13番(5~7号棟)

開館時間

-

休館日

-

利用料金

あり

主な利用者

市民

常駐職員数

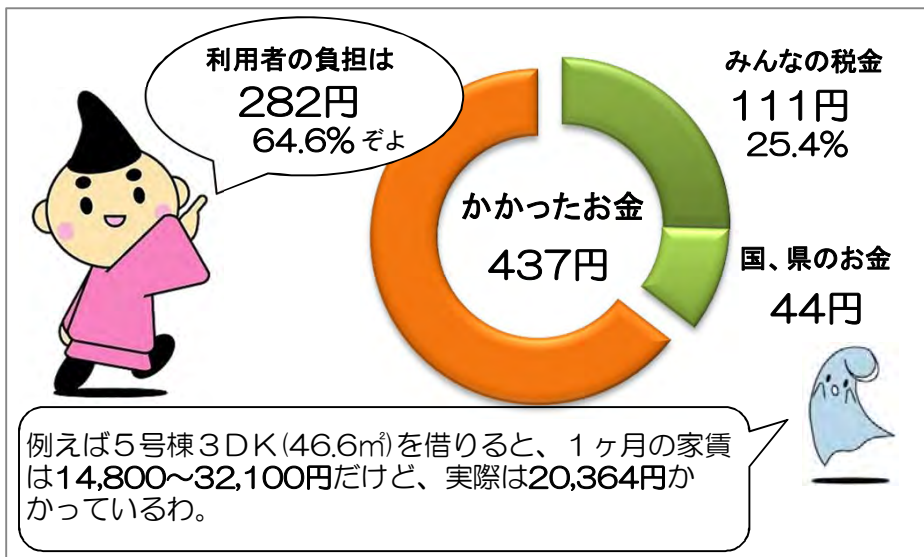
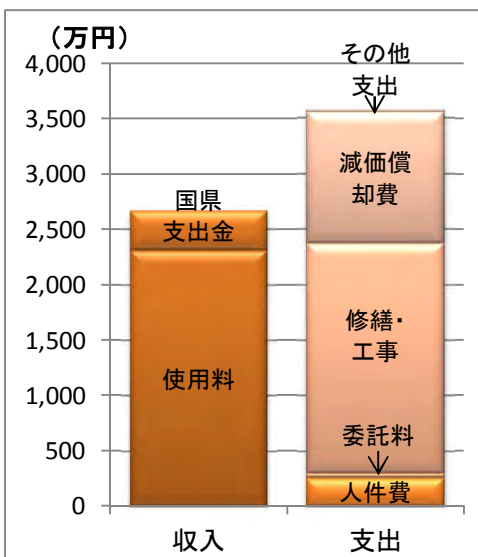
0人 (常勤 0人、非常勤 0人、派遣等 0人)

収入と支出

※3年間の平均です。

1㎡を1ヶ月運営するのにかったお金

※3年間の平均です。



施設稼働率【入居率】

年度	入居率
H22	97.9%
H23	97.2%
H24	99.6%

■稼働率の計算

$$\text{稼働率} = \frac{\text{施設利用者数 (戸/月)}}{\text{入居可能戸数}}$$

施設別調査票(平成25年4月1日現在)					施設番号		16-2				
施設名		高田住宅			用途		住宅				
所在地		高田二丁目14番			施設所管課		建築課				
■土地・建物情報											
施設総規模	敷地面積[m ²]	7,936.45	バリアフリー								
	建築面積[m ²]	2,706.55	無								
	延床面積[m ²]	5,899.55									
■施設運営情報											
設置目的		住宅に困窮する低額所得者に対して低廉な家賃で賃貸し、又は転貸することにより、生活の安定と社会福祉の増進に寄与するため			施設管理者		茅ヶ崎市				
					施設運営者		茅ヶ崎市				
設置根拠		公営住宅法・茅ヶ崎市営住宅条例			指定管理導入年度		-				
開館時間		-			指定管理期間		-				
休館日		-			主な利用者		市民				
使用料・手数料の法令規程		茅ヶ崎市営住宅条例・茅ヶ崎市営住宅条例施行規則			常駐職員数[人]		常勤職員	非常勤職員	派遣等	計	
施設管理方法		直営					0	0	0	0	
■事業情報											
自主事業		-									
特色のある設備・サービス		-									
委託業務		有 (主な業務 受水槽清掃検査、樹木剪定、消防用設備保守点検)									
■施設経費					■運営・利用状況						
		平成22年度	平成23年度	平成24年度	平均			平成22年度	平成23年度	平成24年度	平均
収入(円)	使用料・手数料	20,227,253	18,339,100	17,980,146	18,848,833	常駐職員数[人]		0	0	0	0
	国県支出金	0	0	0	0	施設利用者数[戸/月]		104	104	101	103
	その他収入	0	0	0	0	■利用状況[稼働率%]					
収入計(A)		20,227,253	18,339,100	17,980,146	18,848,833	名称	戸数[戸]	平成22年度	平成23年度	平成24年度	平均
						高田住宅	110	97.1	99.6	98.8	98.5
支出(円)	人件費	2,799,778	2,144,015	2,685,695	2,543,163	■建物情報					
	光熱水費	58,695	64,369	77,287	66,784	建物名称		建築構造	建築年月日(取得日)	耐震性	
	委託料	241,010	245,410	621,510	369,310	1号棟~4号棟		プレキャストコンクリート造	S43.11.30	-	
	修繕費・工事請負費	7,412,888	7,412,888	7,412,888	7,412,888	5号棟~6号棟		プレキャストコンクリート造	S43.3.25	-	
	主な建物の減価償却費	6,744,899	6,744,899	6,744,899	6,744,899	7号棟・9号棟~10号棟		プレキャストコンクリート造	S43.11.30	-	
	その他支出	202,194	183,540	193,168	192,967	11号棟~13号棟		プレキャストコンクリート造	S43.3.25	-	
支出計(B)		17,459,464	16,795,121	17,735,447	17,330,011	14号棟~15号棟		プレキャストコンクリート造	S45.3.25	-	
市の負担額(C)(B)-(A)		-2,767,789	-1,543,979	-244,699	-1,518,822	16号棟~17号棟		鉄筋コンクリート造	S45.3.25	有	
市の負担割合(C)÷(B)		-15.9%	-9.2%	-1.4%	-8.8%						
(参考)指定管理料		-	-	-	-						
■コスト分析[円]											
		平成22年度	平成23年度	平成24年度	平均						
利用1戸当たり		167,879	161,492	175,598	168,253						
㎡1ヶ月当たり		247	237	251	245						
■備考		※市の負担額が-(マイナス)の年度は、収入が支出を上回ったことを表しています。									



施設名

高田住宅

運営者 茅ヶ崎市

担当課

建築課

施設紹介

平成25年4月1日現在

市営住宅は、低額所得で住宅に困っている茅ヶ崎市民のための整備された住宅です。このため、市営住宅は民間住宅とは異なり、入居について公営住宅法、茅ヶ崎市営住宅条例などによって収入基準をはじめ様々な規定が設けられています。

申込には、収入基準や入居資格などいろいろな資格要件が必要です。

施設データ

住所

高田二丁目14番

開館時間

-

休館日

-

利用料金

あり

主な利用者

市民

常駐職員数

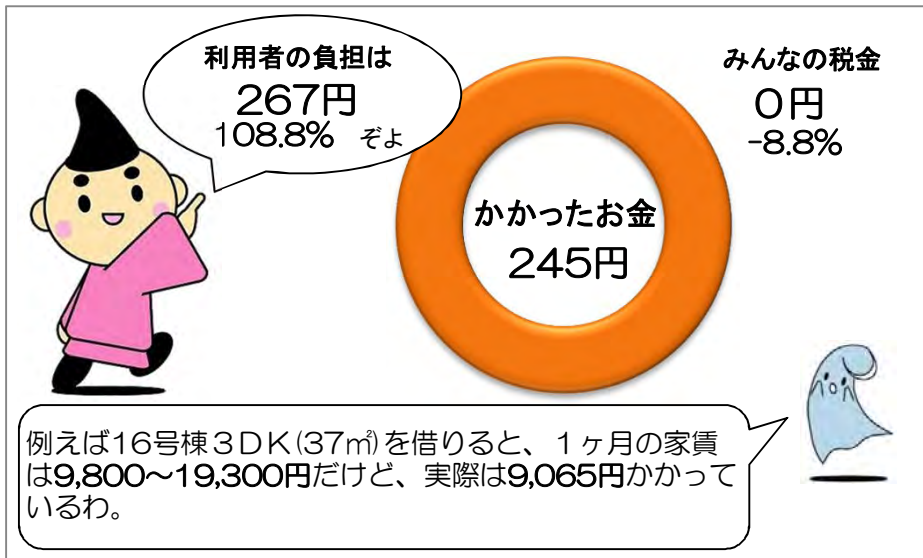
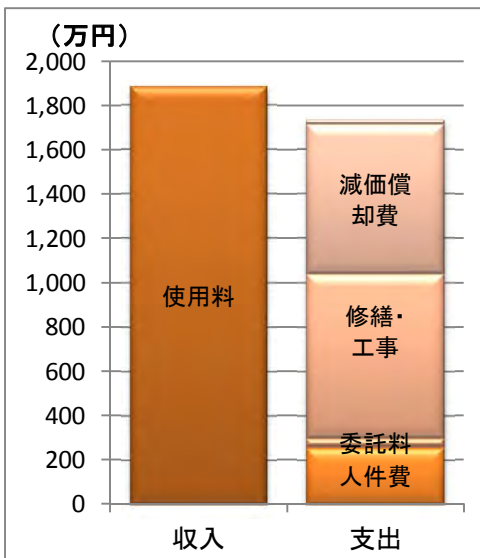
0人（常勤 0人、非常勤 0人、派遣等 0人）

収入と支出

※3年間の平均です。

1㎡を1ヶ月運営するのにかったお金

※3年間の平均です。



施設稼働率【入居率】

年度	入居率
H22	97.1%
H23	99.6%
H24	98.8%

■稼働率の計算

$$\text{稼働率} = \frac{\text{施設利用者数 (戸/月)}}{\text{入居可能戸数}}$$

施設別調査票(平成25年4月1日現在)					施設番号	16-3					
施設名	菱沼住宅				用途	住宅					
所在地	菱沼二丁目12番				施設所管課	建築課					
■土地・建物情報											
施設総規模	敷地面積[m ²]	2,425.02	バリアフリー								
	建築面積[m ²]	405.84	無								
	延床面積[m ²]	1,777.97									
■施設運営情報											
設置目的	住宅に困窮する低額所得者に対して低廉な家賃で賃貸し、又は転貸することにより、生活の安定と社会福祉の増進に寄与するため				施設管理者	茅ヶ崎市					
					施設運営者	茅ヶ崎市					
設置根拠	公営住宅法・茅ヶ崎市営住宅条例				指定管理導入年度	-					
開館時間	-				指定管理期間	-					
休館日	-				主な利用者	市民					
使用料・手数料の法令規程	茅ヶ崎市営住宅条例・茅ヶ崎市営住宅条例施行規則				常駐職員数[人]	常勤職員	非常勤職員	派遣等	計		
施設管理方法	直営					0	0	0	0		
■事業情報											
自主事業	-										
特色のある設備・サービス	-										
委託業務	有 (主な業務 受水槽清掃検査、樹木剪定、消防用設備保守点検)										
■施設経費					■運営・利用状況						
収入(円)		平成22年度	平成23年度	平成24年度	平均		平成22年度	平成23年度	平成24年度	平均	
	使用料・手数料	5,038,800	4,963,200	4,940,300	4,980,767	常駐職員数[人]	0	0	0	0	
	国県支出金	0	0	0	0	施設利用者数[戸/月]	40	39	40	40	
	その他収入	0	0	0	0	■利用状況[稼働率%]					
支出(円)	収入計(A)	5,038,800	4,963,200	4,940,300	4,980,767	名称	戸数[戸]	平成22年度	平成23年度	平成24年度	平均
	人件費	2,799,778	2,008,404	2,559,338	2,455,840	菱沼住宅	40	100.0	97.5	100.0	99.2
	光熱水費	9,400	10,197	12,080	10,559	■建物情報					
	委託料	110,859	130,609	89,959	110,476	建物名称	建築構造	建築年月日(取得日)		耐震性	
修繕費・工事請負費	4,341,585	4,341,585	4,341,585	4,341,585	1号棟	鉄筋コンクリート造	S46.3.28		有		
主な建物の減価償却費	1,429,776	1,429,776	1,429,776	1,429,776	2号棟	鉄筋コンクリート造	S46.3.28		有		
その他支出	52,582	101,535	107,734	87,284							
支出計(B)	8,743,980	8,022,106	8,540,472	8,435,519							
市の負担額(C)(B)-(A)	3,705,180	3,058,906	3,600,172	3,454,753							
市の負担割合(C)÷(B)	42.4%	38.1%	42.2%	41.0%							
(参考)指定管理料	-	-	-	-							
■コスト分析[円]											
	平成22年度	平成23年度	平成24年度	平均							
利用1戸当たり	218,600	205,695	213,512	212,660							
m ² 1ヶ月当たり	410	376	400	395							
■備考											



施設名

菱沼住宅

運営者 茅ヶ崎市

担当課

建築課

施設紹介

平成25年4月1日現在

市営住宅は、低額所得で住宅に困っている茅ヶ崎市民のための整備された住宅です。このため、市営住宅は民間住宅とは異なり、入居について公営住宅法、茅ヶ崎市営住宅条例などによって収入基準をはじめ様々な規定が設けられています。

申込には、収入基準や入居資格などいろいろな資格要件が必要です。

施設データ

住所

菱沼二丁目12番

開館時間

-

休館日

-

利用料金

あり

主な利用者

市民

常駐職員数

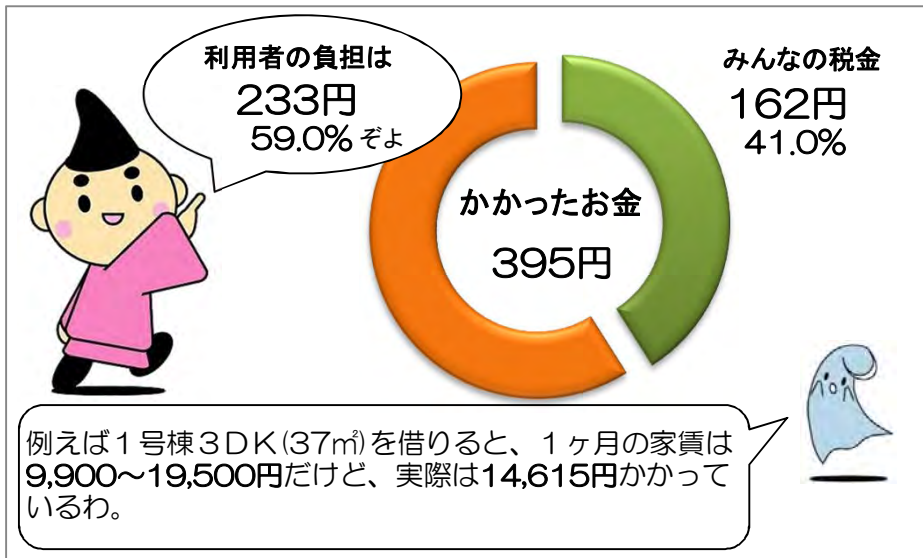
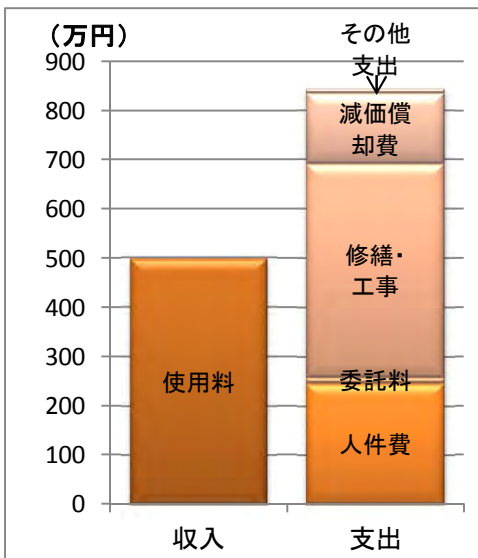
0人（常勤 0人、非常勤 0人、派遣等 0人）

収入と支出

※3年間の平均です。

1㎡を1ヶ月運営するのにかったお金

※3年間の平均です。



施設稼働率【入居率】

年度	入居率
H22	100.0%
H23	97.5%
H24	100.0%

■稼働率の計算

$$\text{稼働率} = \frac{\text{施設利用者数 (戸/月)}}{\text{入居可能戸数}}$$

施設別調査票(平成25年4月1日現在)					施設番号	16-4					
施設名	松林住宅				用途	住宅					
所在地	松林三丁目9番28号				施設所管課	建築課					
■土地・建物情報											
施設総規模	敷地面積[m]	857.42	バリアフリー								
	建築面積[m]	728.51 ※松林ケアセンターを含む				無					
	延床面積[m]	1,068.88									
■施設運営情報											
設置目的	住宅に困窮する低額所得者に対して低廉な家賃で賃貸し、又は転貸することにより、生活の安定と社会福祉の増進に寄与するため				施設管理者	茅ヶ崎市					
					施設運営者	茅ヶ崎市					
設置根拠	公営住宅法・茅ヶ崎市営住宅条例				指定管理導入年度	-					
開館時間	-				指定管理期間	-					
休館日	-				主な利用者	市民					
使用料・手数料の法令規程	茅ヶ崎市営住宅条例・茅ヶ崎市営住宅条例施行規則				常駐職員数[人]	常勤職員	非常勤職員	派遣等	計		
施設管理方法	直営					0	0	0	0		
■事業情報											
自主事業	-										
特色のある設備・サービス	-										
委託業務	有 (主な業務 管理運営業務、受水槽清掃検査、樹木剪定、消防用設備保守点検)										
■施設経費					■運営・利用状況						
		平成22年度	平成23年度	平成24年度	平均			平成22年度	平成23年度	平成24年度	平均
収入(円)	使用料・手数料	3,491,663	3,427,337	3,526,700	3,481,900	常駐職員数[人]	0	0	0	0	
	国県支出金	0	0	0	0	施設利用者数[戸/月]	15	14	15	15	
	その他収入	0	0	0	0	■利用状況[稼働率%]					
収入計(A)	3,491,663	3,427,337	3,526,700	3,481,900	名称	戸数[戸]	平成22年度	平成23年度	平成24年度	平均	
						松林住宅	15	100.0	93.3	100.0	97.8
支出(円)	人件費	2,799,778	1,956,246	2,507,552	2,421,192	■建物情報					
	光熱水費	0	0	0	0	建物名称	建築構造	建築年月日(取得日)	耐震性		
	委託料	1,048,300	1,061,950	1,053,150	1,054,467	松林住宅	鉄筋コンクリート造	H9.11.30	有		
	修繕費・工事請負費	863,196	863,196	863,196	863,196						
	主な建物の減価償却費	4,410,401	4,410,401	4,410,401	4,410,401						
	その他支出	19,311	19,134	24,693	21,046						
支出計(B)	9,140,986	8,310,927	8,858,992	8,770,302							
市の負担額(C)(B)-(A)	5,649,323	4,883,590	5,332,292	5,288,402							
市の負担割合(C)÷(B)	61.8%	58.8%	60.2%	60.3%							
(参考)指定管理料	-	-	-	-							
■コスト分析[円]											
		平成22年度	平成23年度	平成24年度	平均						
利用1戸当たり	609,399	593,638	590,599	597,975							
m ² 1ヶ月当たり	713	648	691	684							
■備考	※松林住宅は、高齢者が居住する住宅の設計に係る指針(平成13年国土交通省告示第1301号)をふまえたバリアフリーの要件を満たした住宅です。										



施設名

松林住宅

運営者 茅ヶ崎市

担当課

建築課

施設紹介

平成25年4月1日現在

市営住宅は、低額所得で住宅に困っている茅ヶ崎市民のための整備された住宅です。申込には、収入基準や入居資格などいろいろな資格要件が必要です。

松林住宅は、シルバーハウジング(高齢者のための住宅)で、松林ケアセンターとの複合施設です。(介護やケアつきの住宅ではありません。)

施設データ

住所

松林三丁目9番28号

開館時間

-

休館日

-

利用料金

あり

主な利用者

市民

常駐職員数

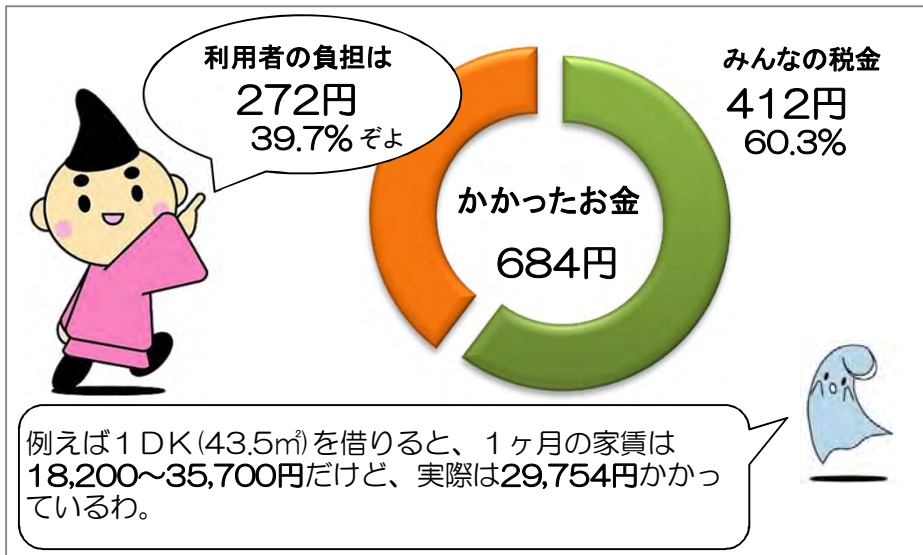
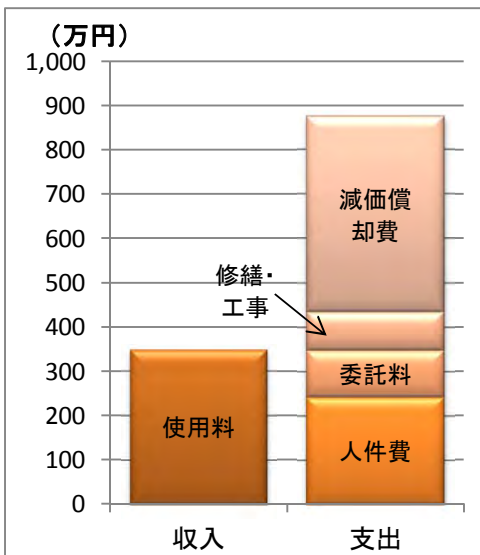
0人 (常勤 0人、非常勤 0人、派遣等 0人)

収入と支出

※3年間の平均です。

1㎡を1ヶ月運営するのにかったお金

※3年間の平均です。



施設稼働率【入居率】

年度	入居率
H22	100.0%
H23	93.3%
H24	100.0%

■稼働率の計算

$$\text{稼働率} = \frac{\text{施設利用者数 (戸/月)}}{\text{入居可能戸数}}$$

施設別調査票(平成25年4月1日現在)					施設番号	16-5					
施設名	今宿住宅				用途	住宅					
所在地	今宿243番地3				施設所管課	建築課					
■土地・建物情報											
施設総規模	敷地面積[m ²]	2,347.56	バリアフリー								
	建築面積[m ²]	698.64	無								
	延床面積[m ²]	2,706.74									
■施設運営情報											
設置目的	住宅に困窮する低額所得者に対して低廉な家賃で賃貸し、又は転貸することにより、生活の安定と社会福祉の増進に寄与するため				施設管理者	茅ヶ崎市					
					施設運営者	茅ヶ崎市					
設置根拠	公営住宅法・茅ヶ崎市営住宅条例				指定管理導入年度	-					
開館時間	-				指定管理期間	-					
休館日	-				主な利用者	市民					
使用料・手数料の法令規程	茅ヶ崎市営住宅条例・茅ヶ崎市営住宅条例施行規則				常駐職員数[人]	常勤職員	非常勤職員	派遣等	計		
施設管理方法	直営					0	0	0	0		
■事業情報											
自主事業	-										
特色のある設備・サービス	-										
委託業務	有 (主な業務 受水槽清掃検査、樹木剪定、消防用設備保守点検)										
■施設経費					■運営・利用状況						
収入(円)		平成22年度	平成23年度	平成24年度	平均		平成22年度	平成23年度	平成24年度	平均	
	使用料・手数料	12,009,851	10,522,733	10,520,483	11,017,689	常駐職員数[人]	0	0	0	0	
	国県支出金	0	0	0	0	施設利用者数[戸/月]	39	36	36	37	
	その他収入	0	0	0	0	■利用状況[稼働率%]					
支出(円)	収入計(A)	12,009,851	10,522,733	10,520,483	11,017,689	名称	戸数[戸]	平成22年度	平成23年度	平成24年度	平均
	人件費	2,799,778	2,002,145	2,551,052	2,450,992	今宿住宅	40	97.5	90.0	90.0	92.5
	光熱水費	15,491	17,640	22,117	18,416	■建物情報					
	委託料	185,169	141,919	518,999	282,029	建物名称	建築構造	建築年月日(取得日)		耐震性	
修繕費・工事請負費	3,221,747	3,221,747	3,221,747	3,221,747	1号棟	プレキャストコンクリート造	H1.9.13		有		
主な建物の減価償却費	5,890,721	5,890,721	5,890,721	5,890,721	2号棟	プレキャストコンクリート造	H1.9.13		有		
その他支出	57,963	51,491	141,338	83,597							
支出計(B)	12,170,869	11,325,663	12,345,974	11,947,502							
市の負担額(C)(B)-(A)	161,018	802,930	1,825,491	929,813							
市の負担割合(C)÷(B)	1.3%	7.1%	14.8%	7.8%							
(参考)指定管理料	-	-	-	-							
■コスト分析[円]											
	平成22年度	平成23年度	平成24年度	平均							
利用1戸当たり	312,074	314,602	342,944	322,905							
m ² 1ヶ月当たり	375	349	380	368							
■備考											



施設名

今宿住宅

運営者 茅ヶ崎市

担当課

建築課

施設紹介

平成25年4月1日現在

市営住宅は、低額所得で住宅に困っている茅ヶ崎市民のための整備された住宅です。このため、市営住宅は民間住宅とは異なり、入居について公営住宅法、茅ヶ崎市営住宅条例などによって収入基準をはじめ様々な規定が設けられています。

申込には、収入基準や入居資格などいろいろな資格要件が必要です。

施設データ

住所

今宿243番地3

開館時間

-

休館日

-

利用料金

あり

主な利用者

市民

常駐職員数

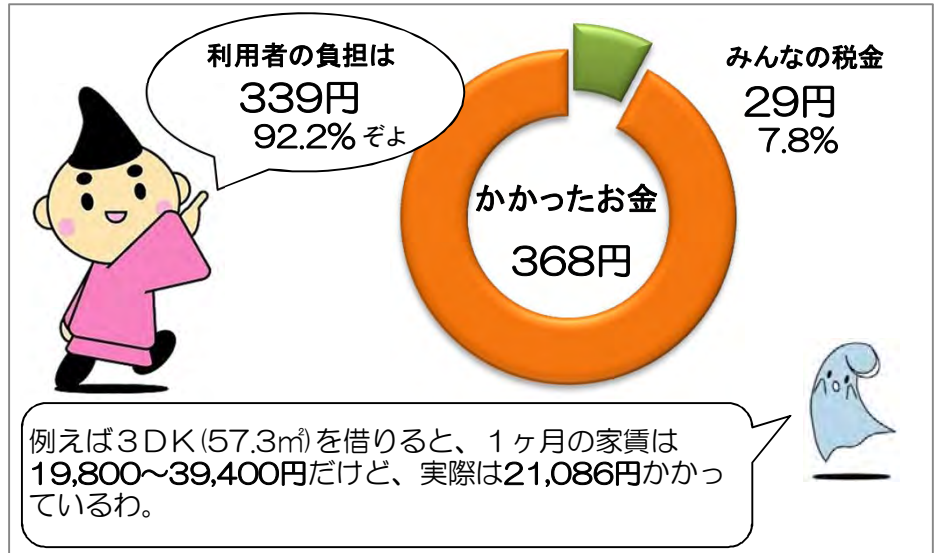
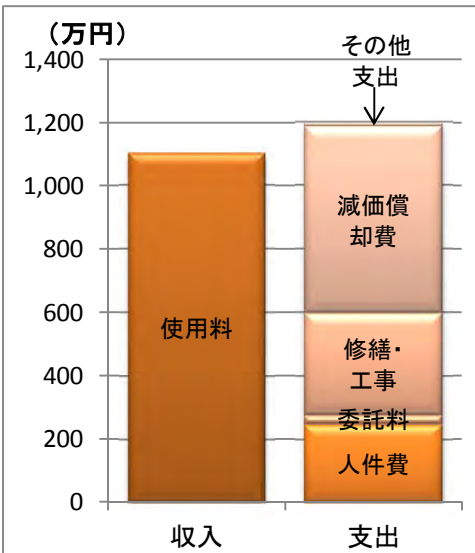
0人（常勤 0人、非常勤 0人、派遣等 0人）

収入と支出

※3年間の平均です。

1㎡を1ヶ月運営するのにかったお金

※3年間の平均です。



施設稼働率【入居率】

年度	入居率
H22	97.5%
H23	90.0%
H24	90.0%

■稼働率の計算

$$\text{稼働率} = \frac{\text{施設利用者数 (戸/月)}}{\text{入居可能戸数}}$$

施設別調査票(平成25年4月1日現在)					施設番号	16-6					
施設名	つつじハイム香川				用途	住宅					
所在地	香川六丁目9番1号				施設所管課	建築課					
■土地・建物情報											
施設総規模	敷地面積[m ²]	※賃借により使用			バリアフリー						
	建築面積[m ²]	※賃借により使用			無						
	延床面積[m ²]	1,268.92									
■施設運営情報											
設置目的	住宅に困窮する低額所得者に対して低廉な家賃で賃貸し、又は転貸することにより、生活の安定と社会福祉の増進に寄与するため				施設管理者	茅ヶ崎市					
					施設運営者	茅ヶ崎市					
設置根拠	公営住宅法・茅ヶ崎市営住宅条例				指定管理導入年度	-					
開館時間	-				指定管理期間	-					
休館日	-				主な利用者	市民					
使用料・手数料の法令規程	茅ヶ崎市営住宅条例・茅ヶ崎市営住宅条例施行規則				常駐職員数[人]	常勤職員	非常勤職員	派遣等	計		
施設管理方法	直営					0	0	0	0		
■事業情報											
自主事業	-										
特色のある設備・サービス	-										
委託業務	無 (主な業務)										
■施設経費					■運営・利用状況						
収入(円)		平成22年度	平成23年度	平成24年度	平均		平成22年度	平成23年度	平成24年度	平均	
	使用料・手数料	6,906,600	6,941,300	6,491,700	6,779,867	常駐職員数[人]	0	0	0	0	
	国県支出金	0	0	0	0	施設利用者数[戸/月]	20	19	20	20	
	その他収入	1,337,700	1,337,700	1,337,700	1,337,700	■利用状況[稼働率%]					
収入計(A)	8,244,300	8,279,000	7,829,400	8,117,567	名称	戸数[戸]	平成22年度	平成23年度	平成24年度	平均	
支出(円)	人件費	2,799,778	1,966,677	2,517,910	2,428,122	つつじハイム香川	20	100.0	95.0	100.0	98.3
	光熱水費	0	0	0	0	■建物情報					
	委託料	0	0	0	0	建物名称	建築構造	建築年月日(取得日)		耐震性	
	修繕費・工事請負費	222,152	222,152	222,152	222,152	つつじハイム香川	プレキャストコンクリート造	平成14年度		有	
	主な建物の減価償却費	-	-	-	-						
	その他支出	17,789,100	17,789,100	17,789,100	17,789,100						
	支出計(B)	20,811,030	19,977,929	20,529,162	20,439,374						
市の負担額(C)(B)-(A)	12,566,730	11,698,929	12,699,762	12,321,807							
市の負担割合(C)÷(B)	60.4%	58.6%	61.9%	60.3%							
(参考)指定管理料	-	-	-	-							
■コスト分析[円]											
	平成22年度	平成23年度	平成24年度	平均							
利用1戸当たり	1,040,552	1,051,470	1,026,458	1,039,290							
m ² 1ヶ月当たり	1,367	1,312	1,348	1,342							
■備考	※つつじハイム香川は、高齢者が居住する住宅の設計に係る指針(平成13年国土交通省告示第1301号)をふまえたバリアフリーの要件を満たした住宅です。 ※その他支出は、主に賃借料です。										



施設名

つつじハイム香川

運営者 茅ヶ崎市

担当課

建築課

施設紹介

平成25年4月1日現在

市営住宅は、低額所得で住宅に困っている茅ヶ崎市民のための整備された住宅です。このため、市営住宅は民間住宅とは異なり、入居について公営住宅法、茅ヶ崎市営住宅条例などによって収入基準をはじめ様々な規定が設けられています。つつじハイム香川は、民間の土地所有者が建設した住宅を茅ヶ崎市が市営住宅として「最長20年間」借上げて市民の皆様を提供する住宅です。

施設データ

住所

香川六丁目9番1号

開館時間

-

休館日

-

利用料金

あり

主な利用者

市民

常駐職員数

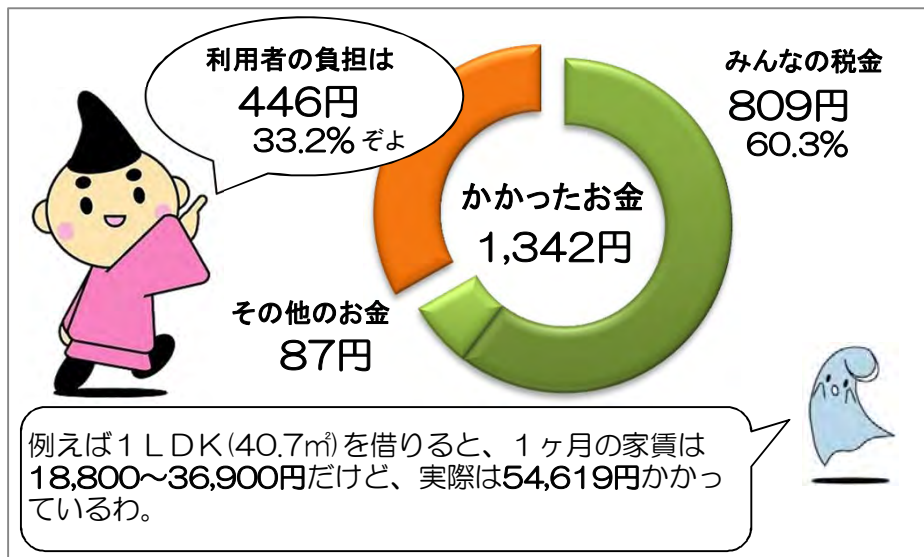
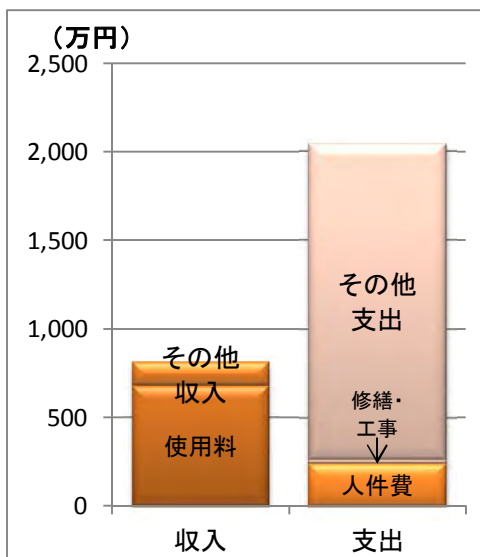
0人（常勤 0人、非常勤 0人、派遣等 0人）

収入と支出

※3年間の平均です。

1㎡を1ヶ月運営するのにかったお金

※3年間の平均です。



施設稼働率【入居率】

年度	入居率
H22	100.0%
H23	95.0%
H24	100.0%

■稼働率の計算

$$\text{稼働率} = \frac{\text{施設利用者数 (戸/月)}}{\text{入居可能戸数}}$$

施設別調査票(平成25年4月1日現在)					施設番号		16-7				
施設名		つつじハイム菱沼			用途		住宅				
所在地		菱沼二丁目11番26号			施設所管課		建築課				
■土地・建物情報											
施設総規模	敷地面積[m ²]	※賃借により使用			バリアフリー						
	建築面積[m ²]	※賃借により使用			無						
	延床面積[m ²]	1,291.59									
■施設運営情報											
設置目的		住宅に困窮する低額所得者に対して低廉な家賃で賃貸し、又は転貸することにより、生活の安定と社会福祉の増進に寄与するため			施設管理者		茅ヶ崎市				
					施設運営者		茅ヶ崎市				
設置根拠		公営住宅法・茅ヶ崎市営住宅条例			指定管理導入年度		-				
開館時間		-			指定管理期間		-				
休館日		-			主な利用者		市民				
使用料・手数料の法令規程		茅ヶ崎市営住宅条例・茅ヶ崎市営住宅条例施行規則			常駐職員数[人]		常勤職員		非常勤職員		
施設管理方法		直営					派遣等		計		
					0		0		0		
■事業情報											
自主事業		-									
特色のある設備・サービス		-									
委託業務		無 (主な業務)									
■施設経費					■運営・利用状況						
		平成22年度	平成23年度	平成24年度	平均			平成22年度	平成23年度	平成24年度	平均
収入(円)	使用料・手数料	6,050,400	6,450,000	6,628,000	6,376,133	常駐職員数[人]		0	0	0	0
	国県支出金	0	0	0	0	施設利用者数[戸/月]		19	20	20	20
	その他収入	1,320,900	1,320,900	1,320,900	1,320,900	■利用状況[稼働率%]					
収入計(A)		7,371,300	7,770,900	7,948,900	7,697,033	名称	戸数[戸]	平成22年度	平成23年度	平成24年度	平均
						つつじハイム菱沼	20	95.0	100.0	100.0	98.3
支出(円)	人件費	2,799,778	1,968,764	2,517,910	2,428,817	■建物情報					
	光熱水費	0	0	0	0	建物名称		建築構造		建築年月日(取得日)	耐震性
	委託料	0	0	0	0	つつじハイム菱沼		鉄筋コンクリート造		平成16年度	有
	修繕費・工事請負費	200,305	200,305	200,305	200,305						
	主な建物の減価償却費	-	-	-	-						
その他支出		17,565,900	17,565,900	17,565,900	17,565,900						
支出計(B)		20,565,983	19,734,969	20,284,115	20,195,022						
市の負担額(C)(B)-(A)		13,194,683	11,964,069	12,335,215	12,497,989						
市の負担割合(C)÷(B)		64.2%	60.6%	60.8%	61.9%						
(参考)指定管理料		-	-	-	-						
■コスト分析[円]											
		平成22年度	平成23年度	平成24年度	平均						
利用1戸当たり		1,082,420	986,748	1,014,206	1,026,866						
㎡1ヶ月当たり		1,327	1,273	1,309	1,303						
■備考		※つつじハイム菱沼は、高齢者が居住する住宅の設計に係る指針(平成13年国土交通省告示第1301号)をふまえたバリアフリーの要件を満たした住宅です。 ※その他支出は、主に賃借料です。									



施設名

つつじハイム菱沼

運営者 茅ヶ崎市

担当課

建築課

施設紹介

平成25年4月1日現在

市営住宅は、低額所得で住宅に困っている茅ヶ崎市民のための整備された住宅です。このため、市営住宅は民間住宅とは異なり、入居について公営住宅法、茅ヶ崎市営住宅条例などによって収入基準をはじめ様々な規定が設けられています。つつじハイム菱沼は、民間の土地所有者が建設した住宅を茅ヶ崎市が市営住宅として「最長20年間」借上げて市民の皆様を提供する住宅です。

施設データ

住所

菱沼二丁目11番26号

開館時間

-

休館日

-

利用料金

あり

主な利用者

市民

常駐職員数

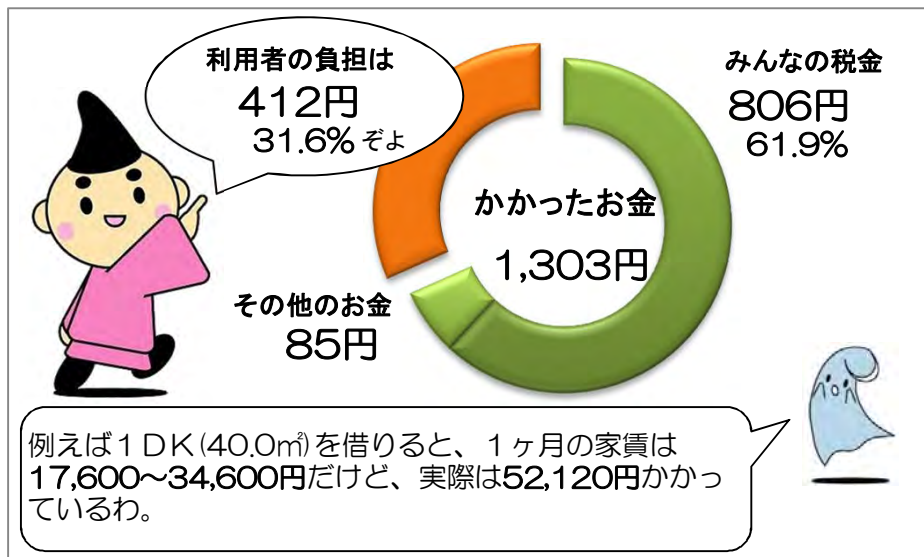
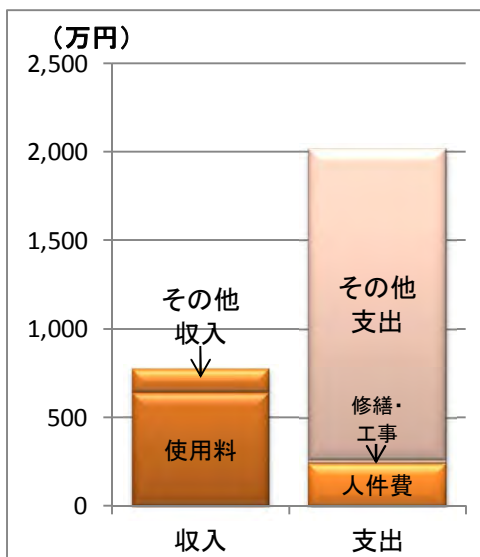
0人（常勤0人、非常勤0人、派遣等0人）

収入と支出

※3年間の平均です。

1㎡を1ヶ月運営するのにかったお金

※3年間の平均です。



施設稼働率【入居率】

年度	入居率
H22	95.0%
H23	100.0%
H24	100.0%

■稼働率の計算

$$\text{稼働率} = \frac{\text{施設利用者数 (戸/月)}}{\text{入居可能戸数}}$$

施設別調査票(平成25年4月1日現在)					施設番号		16-8				
施設名		つつじハイム松林			用途		住宅				
所在地		松林二丁目11番3号			施設所管課		建築課				
■土地・建物情報											
施設総規模	敷地面積[m ²]	※賃借により使用			バリアフリー						
	建築面積[m ²]	※賃借により使用			無						
	延床面積[m ²]	750.14									
■施設運営情報											
設置目的		住宅に困窮する低額所得者に対して低廉な家賃で賃貸し、又は転貸することにより、生活の安定と社会福祉の増進に寄与するため			施設管理者		茅ヶ崎市				
					施設運営者		茅ヶ崎市				
設置根拠		公営住宅法・茅ヶ崎市営住宅条例			指定管理導入年度		-				
開館時間		-			指定管理期間		-				
休館日		-			主な利用者		市民				
使用料・手数料の法令規程		茅ヶ崎市営住宅条例・茅ヶ崎市営住宅条例施行規則			常駐職員数[人]		常勤職員	非常勤職員	派遣等	計	
施設管理方法		直営					0	0	0	0	
■事業情報											
自主事業		-									
特色のある設備・サービス		-									
委託業務		無 (主な業務)									
■施設経費					■運営・利用状況						
		平成22年度	平成23年度	平成24年度	平均			平成22年度	平成23年度	平成24年度	平均
収入(円)	使用料・手数料	3,673,200	3,744,000	3,912,300	3,776,500	常駐職員数[人]		0	0	0	0
	国県支出金	6,870,000	6,716,000	6,314,000	6,633,333	施設利用者数[戸/月]		12	12	12	12
	その他収入	780,192	780,192	780,192	780,192	■利用状況[稼働率%]					
収入計(A)		11,323,392	11,240,192	11,006,492	11,190,025	名称	戸数[戸]	平成22年度	平成23年度	平成24年度	平均
						つつじハイム松林	12	100.0	100.0	100.0	100.0
支出(円)	人件費	2,799,778	1,952,073	2,501,338	2,417,730	■建物情報					
	光熱水費	0	0	0	0	建物名称		建築構造	建築年月日(取得日)	耐震性	
	委託料	0	0	0	0	つつじハイム松林		鉄筋コンクリート造	平成16年度	有	
	修繕費・工事請負費	99,750	99,750	99,750	99,750						
	主な建物の減価償却費	-	-	-	-						
	その他支出	10,375,488	10,375,488	10,375,488	10,375,488						
支出計(B)		13,275,016	12,427,311	12,976,576	12,892,968						
市の負担額(C)(B)-(A)		1,951,624	1,187,119	1,970,084	1,702,942						
市の負担割合(C)÷(B)		14.7%	9.6%	15.2%	13.2%						
(参考)指定管理料		-	-	-	-						
■コスト分析[円]											
		平成22年度	平成23年度	平成24年度	平均						
利用1戸当たり		1,106,251	1,035,609	1,081,381	1,074,414						
㎡1ヶ月当たり		1,475	1,381	1,442	1,432						
■備考		※つつじハイム松林は、高齢者が居住する住宅の設計に係る指針(平成13年国土交通省告示第1301号)をふまえたバリアフリーの要件を満たした住宅です。 ※その他支出は、主に賃借料です。									



施設名 **つつじハイム松林**

運営者 **茅ヶ崎市**

担当課

建築課

施設紹介

平成25年4月1日現在

市営住宅は、低額所得で住宅に困っている茅ヶ崎市民のための整備された住宅です。このため、市営住宅は民間住宅とは異なり、入居について公営住宅法、茅ヶ崎市営住宅条例などによって収入基準をはじめ様々な規定が設けられています。つつじハイム松林は、民間の土地所有者が建設した住宅を茅ヶ崎市が市営住宅として「最長20年間」借上げて市民の皆様を提供する住宅です。

施設データ

住所 松林二丁目11番3号

開館時間 -

休館日 -

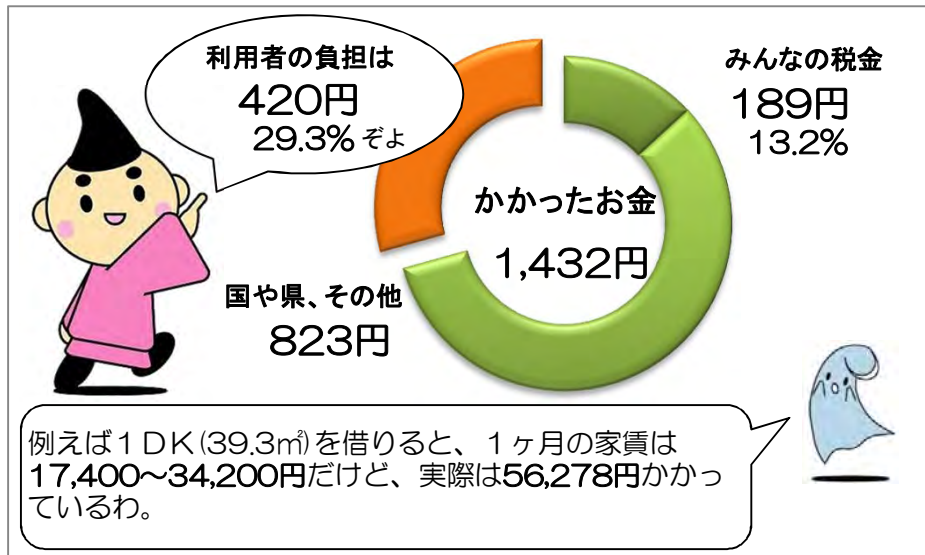
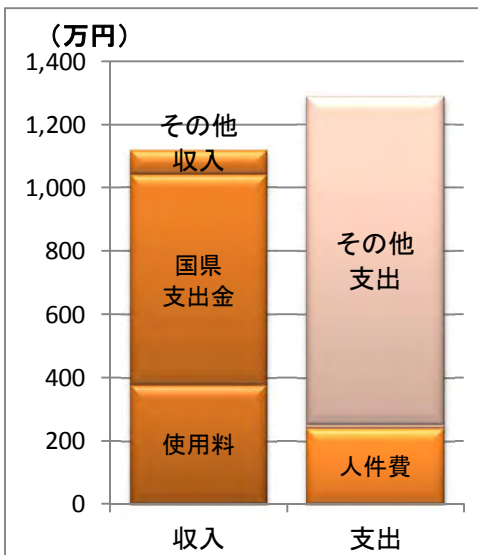
利用料金 あり

主な利用者 市民

常駐職員数 0人（常勤 0人、非常勤 0人、派遣等 0人）

収入と支出 ※3年間の平均です。 1㎡を1ヶ月運営するのにかったお金

※3年間の平均です。



施設稼働率【入居率】

年度	入居率
H22	100.0%
H23	100.0%
H24	100.0%

■稼働率の計算

$$\text{稼働率} = \frac{\text{施設利用者数 (戸/月)}}{\text{入居可能戸数}}$$

施設別調査票(平成25年4月1日現在)					施設番号		16-9				
施設名		つつじハイム萩園			用途		住宅				
所在地		萩園2352番地1			施設所管課		建築課				
■土地・建物情報											
施設総規模	敷地面積[m ²]	※賃借により使用			バリアフリー						
	建築面積[m ²]	※賃借により使用			無						
	延床面積[m ²]	747.97									
■施設運営情報											
設置目的		住宅に困窮する低額所得者に対して低廉な家賃で賃貸し、又は転貸することにより、生活の安定と社会福祉の増進に寄与するため			施設管理者		茅ヶ崎市				
					施設運営者		茅ヶ崎市				
設置根拠		公営住宅法・茅ヶ崎市営住宅条例			指定管理導入年度		-				
開館時間		-			指定管理期間		-				
休館日		-			主な利用者		市民				
使用料・手数料の法令規程		茅ヶ崎市営住宅条例・茅ヶ崎市営住宅条例施行規則			常駐職員数[人]		常勤職員	非常勤職員	派遣等	計	
施設管理方法		直営					0	0	0	0	
■事業情報											
自主事業		-									
特色のある設備・サービス		-									
委託業務		無 (主な業務)									
■施設経費					■運営・利用状況						
		平成22年度	平成23年度	平成24年度	平均			平成22年度	平成23年度	平成24年度	平均
収入(円)	使用料・手数料	3,926,400	3,589,200	3,494,600	3,670,067	常駐職員数[人]		0	0	0	0
	国県支出金	5,760,000	5,611,000	5,410,000	5,593,667	施設利用者数[戸/月]		12	12	12	12
	その他収入	839,160	839,160	839,160	839,160	■利用状況[稼働率%]					
収入計(A)		10,525,560	10,039,360	9,743,760	10,102,893	名称	戸数[戸]	平成22年度	平成23年度	平成24年度	平均
						つつじハイム萩園	12	100.0	100.0	100.0	100.0
支出(円)	人件費	2,799,778	1,952,073	2,501,338	2,417,730	■建物情報					
	光熱水費	0	0	0	0	建物名称		建築構造		建築年月日(取得日)	耐震性
	委託料	0	0	0	0	つつじハイム萩園		鉄筋コンクリート造		平成21年度	有
	修繕費・工事請負費	49,280	49,280	49,280	49,280						
	主な建物の減価償却費	-	-	-	-						
	その他支出	11,158,920	11,158,920	11,158,920	11,158,920						
支出計(B)		14,007,978	13,160,273	13,709,538	13,625,930						
市の負担額(C)(B)-(A)		3,482,418	3,120,913	3,965,778	3,523,036						
市の負担割合(C)÷(B)		24.9%	23.7%	28.9%	25.9%						
(参考)指定管理料		-	-	-	-						
■コスト分析[円]											
		平成22年度	平成23年度	平成24年度	平均						
利用1戸当たり		1,167,332	1,096,689	1,142,462	1,135,494						
㎡1ヶ月当たり		1,561	1,466	1,527	1,518						
■備考		※つつじハイム萩園は、高齢者が居住する住宅の設計に係る指針(平成13年国土交通省告示第1301号)をふまえたバリアフリーの要件を満たした住宅です。 ※その他支出は、主に賃借料です。									



施設名

つつじハイム萩園

運営者 茅ヶ崎市

担当課

建築課

施設紹介

平成25年4月1日現在

市営住宅は、低額所得で住宅に困っている茅ヶ崎市民のための整備された住宅です。このため、市営住宅は民間住宅とは異なり、入居について公営住宅法、茅ヶ崎市営住宅条例などによって収入基準をはじめ様々な規定が設けられています。つつじハイム萩園は、民間の土地所有者が建設した住宅を茅ヶ崎市が市営住宅として「最長20年間」借上げて市民の皆様を提供する住宅です。

施設データ

住所

萩園2352番地1

開館時間

-

休館日

-

利用料金

あり

主な利用者

市民

常駐職員数

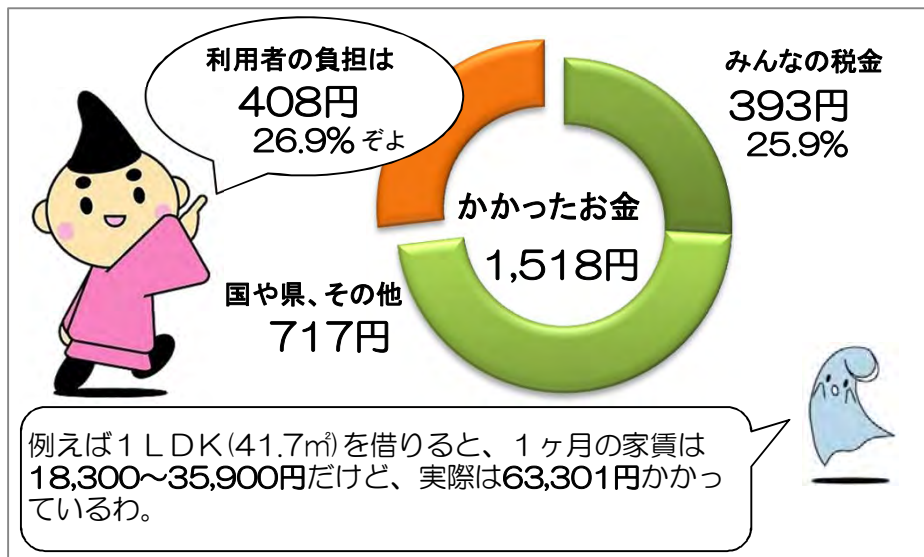
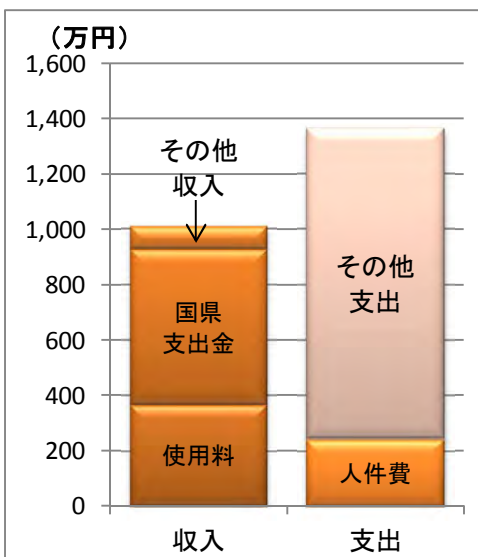
0人（常勤0人、非常勤0人、派遣等0人）

収入と支出

※3年間の平均です。

1㎡を1ヶ月運営するのにかったお金

※3年間の平均です。



施設稼働率【入居率】

年度	入居率
H22	100.0%
H23	100.0%
H24	100.0%

■稼働率の計算

$$\text{稼働率} = \frac{\text{施設利用者数 (戸/月)}}{\text{入居可能戸数}}$$

施設別調査票(平成25年4月1日現在)					施設番号	16-10					
施設名	つつじハイム萩園第2				用途	住宅					
所在地	萩園1623番地1				施設所管課	建築課					
■土地・建物情報											
施設総規模	敷地面積[m ²]	※賃借により使用			バリアフリー						
	建築面積[m ²]	※賃借により使用			無						
	延床面積[m ²]	709.14									
■施設運営情報											
設置目的	住宅に困窮する低額所得者に対して低廉な家賃で賃貸し、又は転貸することにより、生活の安定と社会福祉の増進に寄与するため				施設管理者	茅ヶ崎市					
					施設運営者	茅ヶ崎市					
設置根拠	公営住宅法・茅ヶ崎市営住宅条例				指定管理導入年度	-					
開館時間	-				指定管理期間	-					
休館日	-				主な利用者	市民					
使用料・手数料の法令規程	茅ヶ崎市営住宅条例・茅ヶ崎市営住宅条例施行規則				常駐職員数[人]	常勤職員	非常勤職員	派遣等	計		
施設管理方法	直営					0	0	0	0		
■事業情報											
自主事業	-										
特色のある設備・サービス	-										
委託業務	無 (主な業務)										
■施設経費					■運営・利用状況						
	平成22年度	平成23年度	平成24年度	平均		平成22年度	平成23年度	平成24年度	平均		
収入(円)	使用料・手数料	4,023,600	3,721,612	3,576,767	3,773,993	常駐職員数[人]	0	0	0	0	
	国県支出金	5,590,000	5,379,000	5,286,000	5,418,333	施設利用者数[戸/月]	15	15	15	15	
	その他収入	900,648	900,648	900,648	900,648	■利用状況[稼働率%]					
収入計(A)	10,514,248	10,001,260	9,763,415	10,092,974	名称	戸数[戸]	平成22年度	平成23年度	平成24年度	平均	
支出(円)	人件費	2,799,778	1,958,332	2,507,552	2,421,887	つつじハイム萩園第2	15	100.0	100.0	100.0	100.0
	光熱水費	0	0	0	0	■建物情報					
	委託料	0	0	0	0	建物名称	建築構造	建築年月日(取得日)		耐震性	
	修繕費・工事請負費	97,743	97,743	97,743	97,743	つつじハイム萩園第2	鉄筋コンクリート造	平成21年度		有	
	主な建物の減価償却費	-	-	-	-						
	その他支出	11,978,352	11,978,352	11,978,352	11,978,352						
	支出計(B)	14,875,873	14,034,427	14,583,647	14,497,982						
市の負担額(C)(B)-(A)	4,361,625	4,033,167	4,820,232	4,405,008							
市の負担割合(C)÷(B)	29.3%	28.7%	33.1%	30.4%							
(参考)指定管理料	-	-	-	-							
■コスト分析[円]											
	平成22年度	平成23年度	平成24年度	平均							
利用1戸当たり	991,725	935,628	972,243	966,532							
m ² 1ヶ月当たり	1,748	1,649	1,714	1,704							
■備考	※つつじハイム萩園第2は、高齢者が居住する住宅の設計に係る指針(平成13年国土交通省告示第1301号)をふまえたバリアフリーの要件を満たした住宅です。 ※その他支出は、主に賃借料です。										



施設名 **つつじハイム萩園第2** 運営者 **茅ヶ崎市**

担当課 **建築課**

施設紹介

平成25年4月1日現在

市営住宅は、低額所得で住宅に困っている茅ヶ崎市民のための整備された住宅です。このため、市営住宅は民間住宅とは異なり、入居について公営住宅法、茅ヶ崎市営住宅条例などによって収入基準をはじめ様々な規定が設けられています。つつじハイム萩園第2は、民間の土地所有者が建設した住宅を茅ヶ崎市が市営住宅として「最長20年間」借上げて市民の皆様に提供する住宅です。

施設データ

住所 萩園1623番地1

開館時間 -

休館日 -

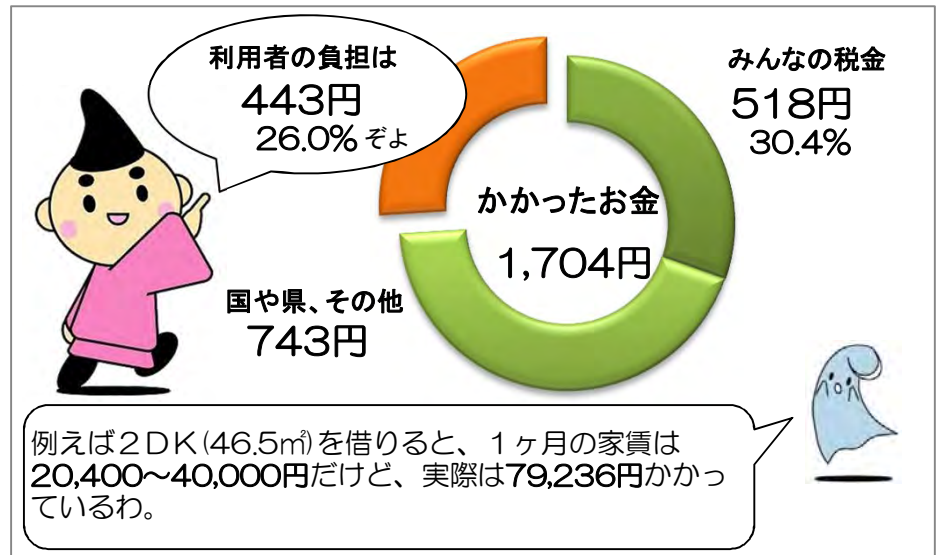
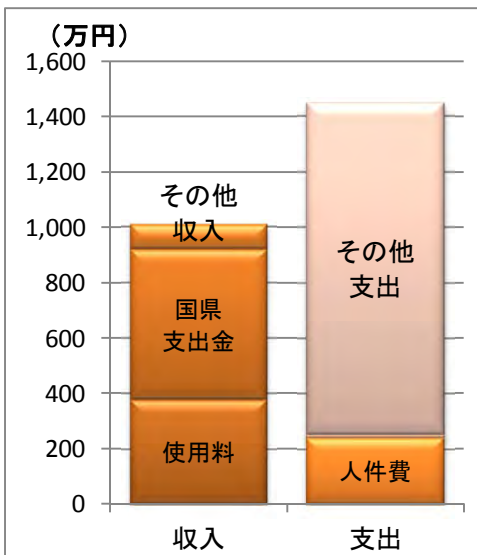
利用料金 あり

主な利用者 市民

常駐職員数 0人（常勤 0人、非常勤 0人、派遣等 0人）

収入と支出 ※3年間の平均です。 1㎡を1ヶ月運営するのにかったお金

※3年間の平均です。



施設稼働率【入居率】

年度	入居率
H22	100.0%
H23	100.0%
H24	100.0%

■稼働率の計算

$$\text{稼働率} = \frac{\text{施設利用者数 (戸/月)}}{\text{入居可能戸数}}$$

施設別調査票(平成25年4月1日現在)					施設番号	16-11					
施設名	つつじハイム香川第2				用途	住宅					
所在地	香川六丁目10番33号				施設所管課	建築課					
■土地・建物情報											
施設総規模	敷地面積[m ²]	※賃借により使用			バリアフリー						
	建築面積[m ²]	※賃借により使用			無						
	延床面積[m ²]	1,238.09									
■施設運営情報											
設置目的	住宅に困窮する低額所得者に対して低廉な家賃で賃貸し、又は転貸することにより、生活の安定と社会福祉の増進に寄与するため				施設管理者	茅ヶ崎市					
					施設運営者	茅ヶ崎市					
設置根拠	公営住宅法・茅ヶ崎市営住宅条例				指定管理導入年度	-					
開館時間	-				指定管理期間	-					
休館日	-				主な利用者	市民					
使用料・手数料の法令規程	茅ヶ崎市営住宅条例・茅ヶ崎市営住宅条例施行規則				常駐職員数[人]	常勤職員	非常勤職員	派遣等	計		
施設管理方法	直営					0	0	0	0		
■事業情報											
自主事業	-										
特色のある設備・サービス	-										
委託業務	無 (主な業務)										
■施設経費					■運営・利用状況						
収入(円)		平成22年度	平成23年度	平成24年度	平均		平成22年度	平成23年度	平成24年度	平均	
	使用料・手数料	-	5,853,600	5,748,800	5,801,200	常駐職員数[人]	-	0	0	0	
	国県支出金	-	11,020,000	10,760,000	10,890,000	施設利用者数[戸/月]	-	20	20	20	
	その他収入	-	1,424,640	1,424,640	1,424,640	■利用状況[稼働率%]					
収入計(A)	-	18,298,240	17,933,440	18,115,840	名称	戸数[戸]	平成22年度	平成23年度	平成24年度	平均	
支出(円)	人件費	-	1,968,764	2,517,910	2,243,337	つつじハイム香川第2	20	-	100.0	100.0	100.0
	光熱水費	-	0	0	0	■建物情報					
	委託料	-	0	0	0	建物名称	建築構造	建築年月日(取得日)		耐震性	
	修繕費・工事請負費	-	0	0	0	つつじハイム香川第2	鉄筋コンクリート造	平成22年度		有	
	主な建物の減価償却費	-	-	-	-						
	その他支出	-	18,944,160	18,944,160	18,944,160						
	支出計(B)	-	20,912,924	21,462,070	21,187,497						
市の負担額(C)(B)-(A)	-	2,614,684	3,528,630	3,071,657							
市の負担割合(C)÷(B)	-	12.5%	16.4%	14.5%							
(参考)指定管理料	-	-	-	-							
■コスト分析[円]											
		平成22年度	平成23年度	平成24年度	平均						
利用1戸当たり	-	1,045,646	1,073,104	1,059,375							
m ² 1ヶ月当たり	-	1,408	1,445	1,426							
■備考	※つつじハイム香川第2は、高齢者が居住する住宅の設計に係る指針(平成13年国土交通省告示第1301号)をふまえたバリアフリーの要件を満たした住宅です。 ※その他支出は、主に賃借料です。										



施設名 つつじハイム香川第2

運営者 茅ヶ崎市

担当課

建築課

施設紹介

平成25年4月1日現在

市営住宅は、低額所得で住宅に困っている茅ヶ崎市民のための整備された住宅です。このため、市営住宅は民間住宅とは異なり、入居について公営住宅法、茅ヶ崎市営住宅条例などによって収入基準をはじめ様々な規定が設けられています。つつじハイム香川第2は、民間の土地所有者が建設した住宅を茅ヶ崎市が市営住宅として「最長20年間」借上げて市民の皆様を提供する住宅です。

施設データ

住所

香川六丁目10番33号

開館時間

-

休館日

-

利用料金

あり

主な利用者

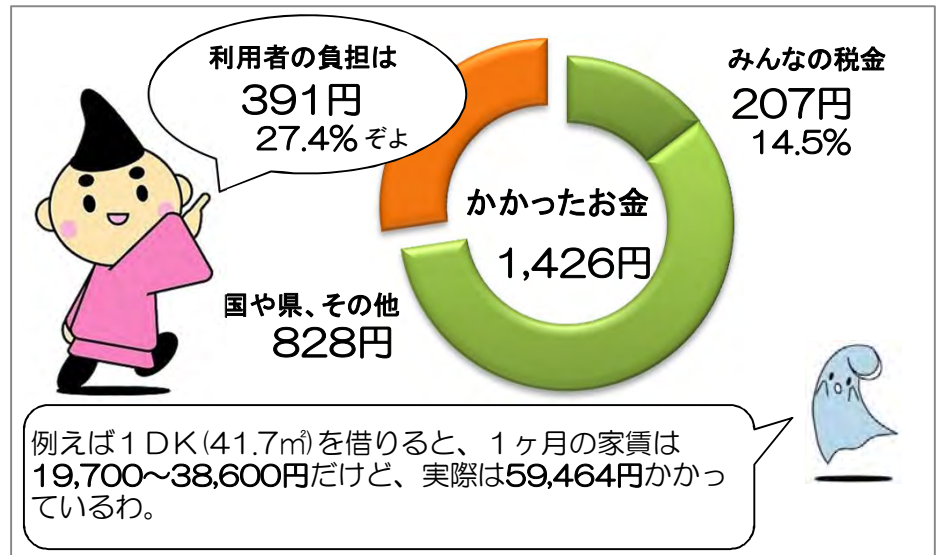
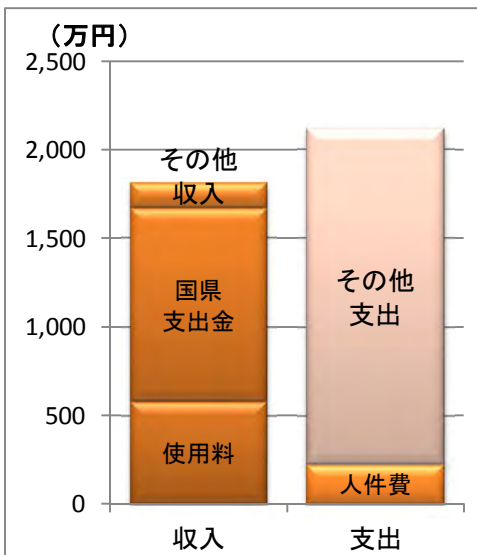
市民

常駐職員数

0人（常勤0人、非常勤0人、派遣等0人）

収入と支出 ※3年間の平均です。1㎡を1ヶ月運営するのにかったお金

※3年間の平均です。



施設稼働率【入居率】

	入居率
H22	-
H23	100.0%
H24	100.0%

■稼働率の計算

$$\text{稼働率} = \frac{\text{施設利用者数 (戸/月)}}{\text{入居可能戸数}}$$

施設別調査票(平成25年4月1日現在)					施設番号	16-12					
施設名	コンフォール茅ヶ崎浜見平				用途	住宅					
所在地	浜見平14番2号				施設所管課	建築課					
■土地・建物情報											
施設総規模	敷地面積[m ²]	※賃借により使用			バリアフリー						
	建築面積[m ²]	※賃借により使用			有						
	延床面積[m ²]	1,391.07									
■施設運営情報											
設置目的	住宅に困窮する低額所得者に対して低廉な家賃で賃貸し、又は転貸することにより、生活の安定と社会福祉の増進に寄与するため				施設管理者	茅ヶ崎市					
					施設運営者	茅ヶ崎市					
設置根拠	公営住宅法・茅ヶ崎市営住宅条例				指定管理導入年度	-					
開館時間	-				指定管理期間	-					
休館日	-				主な利用者	市民					
使用料・手数料の法令規程	茅ヶ崎市営住宅条例・茅ヶ崎市営住宅条例施行規則				常駐職員数[人]	常勤職員	非常勤職員	派遣等	計		
施設管理方法	直営					0	0	0	0		
■事業情報											
自主事業	-										
特色のある設備・サービス	-										
委託業務	無 (主な業務)										
■施設経費					■運営・利用状況						
	平成22年度	平成23年度	平成24年度	平均		平成22年度	平成23年度	平成24年度	平均		
収入(円)	使用料・手数料	-	6,247,500	6,107,200	6,177,350	常駐職員数[人]	-	0	0	0	
	国県支出金	-	11,440,000	11,287,000	11,363,500	施設利用者数[戸/月]	-	20	20	20	
	その他収入	-	0	0	0	■利用状況[稼働率%]					
支出(円)	収入計(A)	-	17,687,500	17,394,200	17,540,850	名称	戸数[戸]	平成22年度	平成23年度	平成24年度	平均
	人件費	-	1,968,763	2,517,910	2,243,337	コンフォール茅ヶ崎浜見平	20	-	100.0	100.0	100.0
支出(円)	光熱水費	-	0	0	0	■建物情報					
	委託料	-	0	0	0	建物名称	建築構造	建築年月日(取得日)	耐震性		
	修繕費・工事請負費	-	62,790	62,790	62,790	コンフォール茅ヶ崎浜見平	鉄筋コンクリート造	平成22年度	有		
	主な建物の減価償却費	-	-	-	-						
	その他支出	-	20,490,100	20,490,100	20,490,100						
	支出計(B)	-	22,521,653	23,070,800	22,796,227						
	市の負担額(C)(B)-(A)	-	4,834,153	5,676,600	5,255,377						
	市の負担割合(C)÷(B)	-	21.5%	24.6%	23.1%						
	(参考)指定管理料	-	-	-	-						
■コスト分析[円]											
	平成22年度	平成23年度	平成24年度	平均							
	利用1戸当たり	-	1,126,083	1,153,540	1,139,811						
	m ² 1ヶ月当たり	-	1,349	1,382	1,366						
■備考	※延床面積は、7,094.45m ² (全102戸)のうち、20戸分を按分しています。 ※その他支出は、主に賃借料です。										



16-12

施設名 コンフォール茅ヶ崎浜見平

運営者 茅ヶ崎市

担当課

建築課

施設紹介

平成25年4月1日現在

市営住宅は、低額所得で住宅に困っている茅ヶ崎市民のための整備された住宅です。このため、市営住宅は民間住宅とは異なり、入居について公営住宅法、茅ヶ崎市営住宅条例などによって収入基準をはじめ様々な規定が設けられています。コンフォール茅ヶ崎浜見平は、民間の土地所有者が建設した住宅を茅ヶ崎市が市営住宅として「最長20年間」借上げて市民の皆様に提供する住宅です。

施設データ

住所

浜見平14番2号

開館時間

-

休館日

-

利用料金

あり

主な利用者

市民

常駐職員数

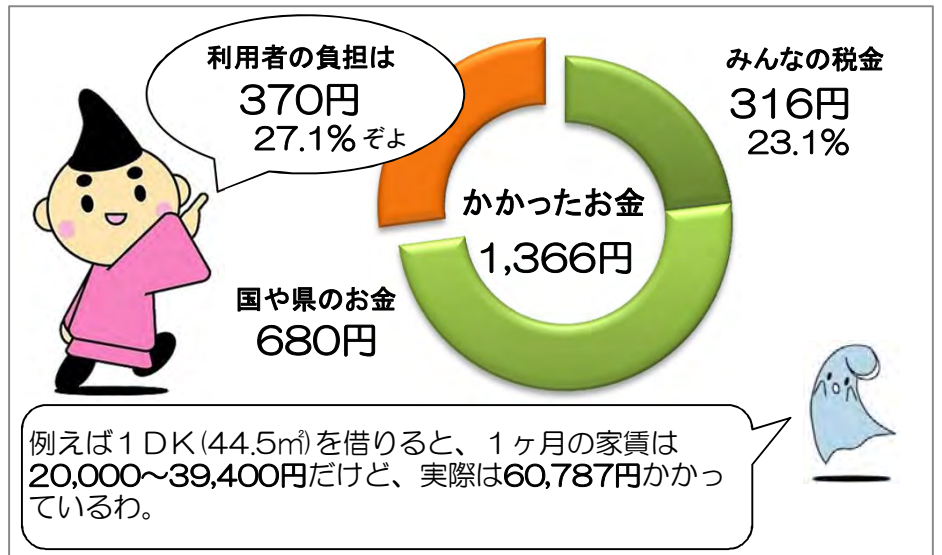
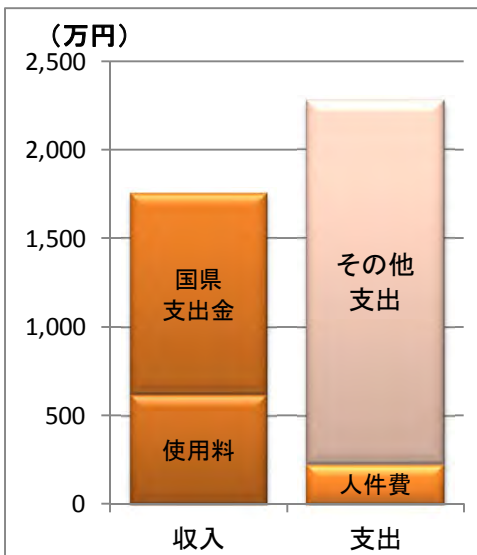
0人（常勤 0人、非常勤 0人、派遣等 0人）

収入と支出

※3年間の平均です。

1㎡を1ヶ月運営するのにかったお金

※3年間の平均です。



施設稼働率【入居率】

	入居率
H22	-
H23	100.0%
H24	100.0%

■稼働率の計算

$$\text{稼働率} = \frac{\text{施設利用者数 (戸/月)}}{\text{入居可能戸数}}$$



◆水室椿庭園

17 駐輪場・駐車場

施設番号	施設名	複合施設	賃借
17-1	新栄町第一自転車駐車場	—	
17-2	新栄町第二自転車駐車場	—	
17-3	新栄町第三自転車駐車場	男女共同参画推進センターいこりあ	
17-4	ツインウェイヴ北自転車駐車場	—	
17-5	ツインウェイヴ南自転車駐車場	—	
17-6	幸町自転車駐車場	—	
17-7	共恵自転車駐車場	—	○
17-8	本宿町自転車駐車場	—	○
17-9	茅ヶ崎駐車場	—	
17-10	東海岸南自動車駐車場	—	

茅ヶ崎市には、**8つの駐輪場**と**2つの自動車駐車場**があります。

全ての施設で指定管理者制度を導入し、**民間の力を活用**して運営しています。

使用料収入があるため、収入が支出を上回る施設が**4施設**あります。

一方で、市の負担割合が5割を超える施設もあります。

1年間で運営にかかるお金は、**600万円～8,000万円**となっています。一番お金がかかっているのは、**本宿町自転車駐車場**です。土地と建物を借りて運営しており、賃料は年間5,000万円を超えています。

施設別調査票(平成25年4月1日現在)						施設番号	17-1				
施設名	新栄町第一自転車駐車場				用途	駐輪・駐車場施設					
所在地	新栄町13番45号				施設所管課	安全対策課					
■土地・建物情報											
施設総規模	敷地面積[m ²]	686.13	バリアフリー	建物名称	建築構造	建築年月日(取得日)	耐震性				
	建築面積[m ²]	541.22	無	自転車駐車場	鉄筋コンクリート造	S57.1.30	有				
	延床面積[m ²]	1,608.83									
■施設運営情報											
設置目的	市民の利便に資するため			施設管理者	公益社団法人茅ヶ崎市シルバー人材センター						
				施設運営者	公益社団法人茅ヶ崎市シルバー人材センター						
設置根拠	茅ヶ崎市自転車駐車場条例			指定管理導入年度	平成18年度						
利用時間	6時～22時			指定管理期間	平成24年4月1日～平成28年3月31日						
休場日	1月1日～3日			主な利用者	制限なし						
使用料・手数料の法令規程	茅ヶ崎市自転車駐車場条例			常駐職員数[人]	常勤職員	非常勤職員	派遣等	計			
施設管理方法	指定管理				0	0	2	2			
■事業情報											
自主事業	-										
特色のある設備・サービス	-										
委託業務	有 (主な業務 消防設備保守、駐車装置保守、夜間警備)										
■施設経費					■運営・利用状況						
収入(円)		平成22年度	平成23年度	平成24年度	平均		平成22年度	平成23年度	平成24年度	平均	
	使用料・手数料	30,258,276	30,216,963	31,139,589	30,538,276	常駐職員数[人]	2	2	2	2	
	国県支出金	0	0	0	0	施設利用台数[台]	573,371	558,748	568,739	566,953	
	その他収入	0	0	0	0	開場日数[日]	362	363	362	362	
	収入計(A)	30,258,276	30,216,963	31,139,589	30,538,276						
支出(円)	人件費	17,815,882	18,213,061	18,204,158	18,077,700	■利用状況[稼働率%]					
	光熱水費	1,420,425	1,348,559	1,638,911	1,469,298	名称	収容台数	平成22年度	平成23年度	平成24年度	平均
	委託料	1,153,009	1,156,394	1,128,726	1,146,043	自転車	1992	79.5	77.3	78.9	78.6
	修繕費・工事請負費	250,448	250,448	250,448	250,448	1日当たりの利用台数	-	1,584	1,539	1,571	1,565
	主な建物の減価償却費	2,836,800	2,836,800	2,836,800	2,836,800						
	その他支出	2,852,860	2,639,736	2,336,609	2,609,735						
		支出計(B)	26,329,424	26,444,998	26,395,652	26,390,025					
	市の負担額(C) (B)-(A)	-3,928,852	-3,771,965	-4,743,937	-4,148,251						
	市の負担割合 (C)÷(B)	-14.9%	-14.3%	-18.0%	-15.7%						
(参考)指定管理料	0	0	0	0							
■コスト分析[円]											
	平成22年度	平成23年度	平成24年度	平均							
利用1台当たり	46	47	46	47							
m ² 1時間当たり	3	3	3	3							
■備考	※利用台数:一時利用台数+定期利用台数(駐車スペースを確保している為、発行時期から毎日利用したとして算出しています。) ※市の負担額が-(マイナス)の年度は、収入が支出を上回ったことを表しています。										



施設名 **新栄町第一自転車駐車場**

運営者 公益社団法人茅ヶ崎市
シルバー人材センター

担当課 **安全対策課**

施設紹介

平成25年4月1日現在

駅周辺の自転車利用者の利便と放置自転車の一掃をはかるため、自転車駐車場を設置しています。通勤通学や駅周辺への買い物は、環境にやさしく、健康にも良い自転車でおこしてください。そして自転車駐車場をご利用ください。

新栄町第一自転車駐車場は、自転車の収容台数が1,992台、原動機付自転車の駐車場はありません。

施設データ

住所 新栄町13番45号

電話 0467-86-8101

利用時間 6時～22時

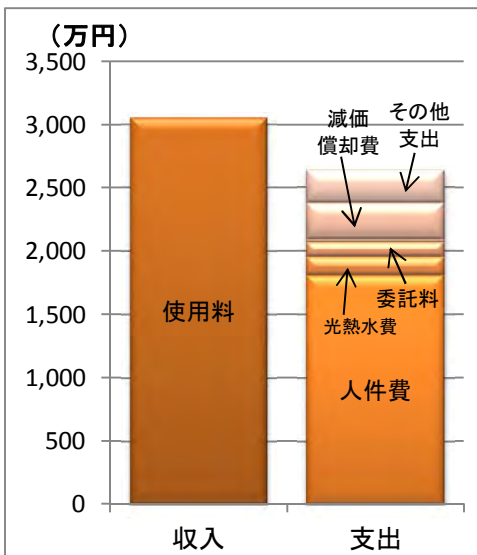
休場日 1月1日～3日

利用料金 あり

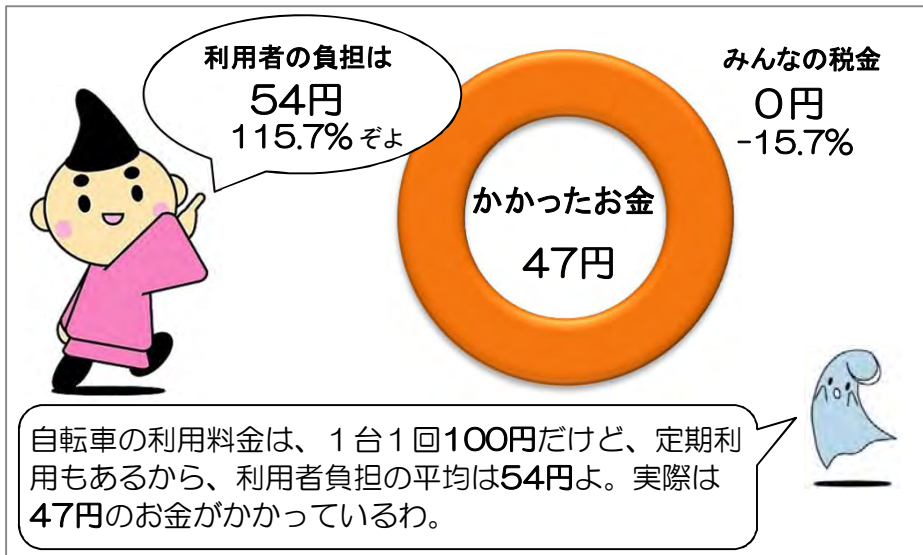
主な利用者 制限なし

常駐職員数 2人（常勤 0人、非常勤 0人、派遣等 2人）

収入と支出 ※3年間の平均です。



1回の利用にかかったお金 ※3年間の平均です。



施設稼働率

	稼働率	1日当たりの利用台数
H22	79.5%	1,584台
H23	77.3%	1,539台
H24	78.9%	1,571台

■稼働率の計算

$$\text{稼働率} = \frac{\text{1日平均利用台数 (年間総利用台数} \div \text{年間開場数)}}{\text{収容可能台数}}$$

施設別調査票(平成25年4月1日現在)					施設番号		17-2				
施設名		新栄町第二自転車駐車場			用途		駐輪・駐車場施設				
所在地		新栄町13番45号			施設所管課		安全対策課				
■土地・建物情報											
施設総規模	敷地面積[m ²]	747.80	バリアフリー	建物名称	建築構造	建築年月日(取得日)	耐震性				
	建築面積[m ²]	597.78	無	自転車駐車場	鉄筋コンクリート造	H2.10.23	有				
	延床面積[m ²]	2,435.34									
■施設運営情報											
設置目的		市民の利便に資するため			施設管理者		公益社団法人茅ヶ崎市シルバー人材センター				
					施設運営者		公益社団法人茅ヶ崎市シルバー人材センター				
設置根拠		茅ヶ崎市自転車駐車場条例			指定管理導入年度		平成18年度				
利用時間		6時～22時			指定管理期間		平成24年4月1日～平成28年3月31日				
休場日		1月1日～3日			主な利用者		制限なし				
使用料・手数料の法令規程		茅ヶ崎市自転車駐車場条例			常駐職員数[人]		常勤職員	非常勤職員	派遣等	計	
施設管理方法		指定管理					1	1	2	4	
■事業情報											
自主事業		-									
特色のある設備・サービス		高齢者・乳幼児連の方などを対象に優先スペースを設置している。									
委託業務		有 (主な業務 消防設備保守、駐車設備保守、夜間整備)									
■施設経費					■運営・利用状況						
		平成22年度	平成23年度	平成24年度	平均			平成22年度	平成23年度	平成24年度	平均
収入(円)	使用料・手数料	33,202,767	32,430,173	33,466,935	33,033,292	常駐職員数[人]		4	4	4	4
	国県支出金	0	0	0	0	施設利用台数[台]		647,627	626,560	637,791	637,326
	その他収入	0	0	0	0	開場日数[日]		362	363	362	362
	収入計(A)	33,202,767	32,430,173	33,466,935	33,033,292						
支出(円)	人件費	19,550,651	19,164,176	20,572,131	19,762,319	■利用状況[稼働率%]					
	光熱水費	2,190,645	2,188,955	2,446,184	2,275,261	名称	収容台数	平成22年度	平成23年度	平成24年度	平均
	委託料	1,899,955	1,860,239	1,967,356	1,909,183	自転車	2,346	76.3	73.6	75.1	75.0
	修繕費・工事請負費	1,652,505	1,652,505	1,652,505	1,652,505	1日当たりの利用台数	-	1,789	1,726	1,762	1,759
	主な建物の減価償却費	7,105,270	7,105,270	7,105,270	7,105,270						
	その他支出	3,216,215	2,832,318	3,222,541	3,090,358						
	支出計(B)	35,615,241	34,803,463	36,965,987	35,794,897						
市の負担額(C)(B)-(A)		2,412,474	2,373,290	3,499,052	2,761,605						
市の負担割合(C)÷(B)		6.8%	6.8%	9.5%	7.7%						
(参考)指定管理料		0	0	0	0						
■コスト分析[円]											
		平成22年度	平成23年度	平成24年度	平均						
利用1台当たり		55	56	58	56						
㎡1時間当たり		3	2	3	3						
■備考		※利用台数:一時利用台数+定期利用台数(駐車スペースを確保している為、発行時期から毎日利用したとして算出)									



施設名 **新栄町第二自転車駐車場**

運営者 公益社団法人茅ヶ崎市
シルバー人材センター

担当課 **安全対策課**

施設紹介

平成25年4月1日現在

駅周辺の自転車利用者の利便と放置自転車の一掃をはかるため、自転車駐車場を設置しています。通勤通学や駅周辺への買い物は、環境にやさしく、健康にも良い自転車でおこしてください。そして自転車駐車場をご利用ください。

新栄町第二自転車駐車場は、自転車の収容台数が2,346台、原動機付自転車の駐車場はありません。

施設データ

住所 新栄町13番45号

電話 0467-58-6689

利用時間 6時～22時

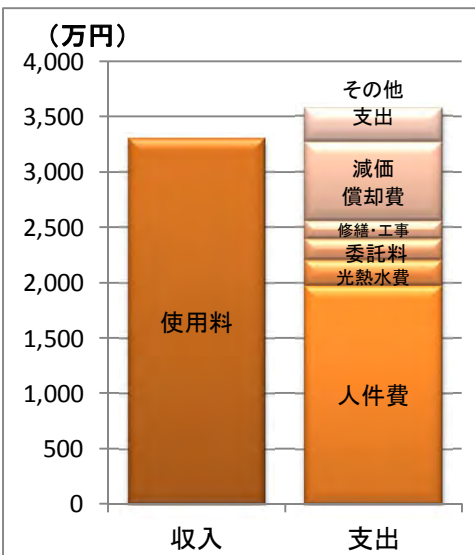
休場日 1月1日～3日

利用料金 あり

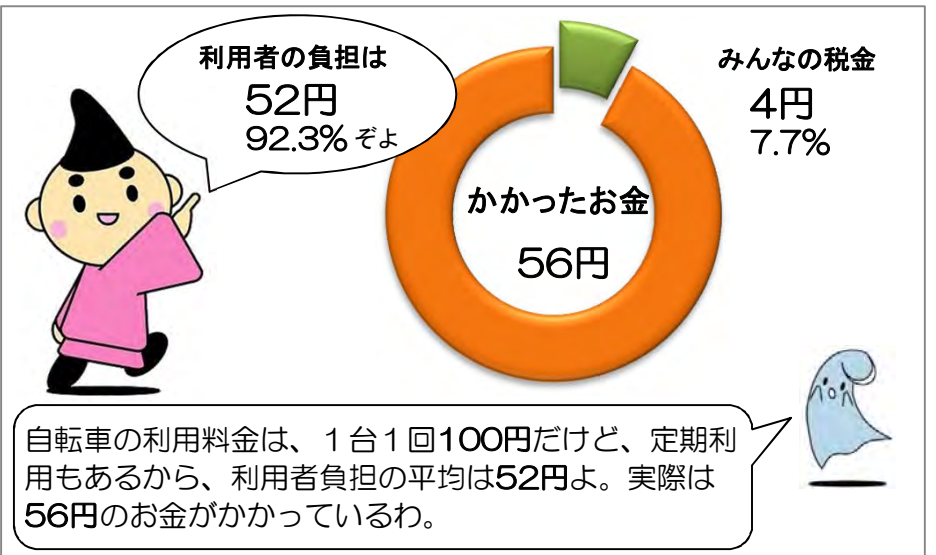
主な利用者 制限なし

常駐職員数 4人（常勤 1人、非常勤 1人、派遣等 2人）

収入と支出 ※3年間の平均です。



1回の利用にかかったお金 ※3年間の平均です。



施設稼働率

	稼働率	1日当たりの利用台数
H22	76.3%	1,789台
H23	73.6%	1,726台
H24	75.1%	1,762台

■稼働率の計算

$$\text{稼働率} = \frac{\text{1日平均利用台数 (年間総利用台数} \div \text{年間開場数)}}{\text{収容可能台数}}$$

施設別調査票(平成25年4月1日現在)						施設番号	17-3				
施設名	新栄町第三自転車駐車場				用途	駐輪・駐車場施設					
所在地	新栄町12番12号茅ヶ崎トラストビル地下1階				施設所管課	安全対策課					
■土地・建物情報											
施設総規模	敷地面積[m ²]	1,022.97	バリアフリー	建物名称	建築構造	建築年月日(取得日)	耐震性				
	建築面積[m ²]	935.02	無	自転車駐車場	鉄筋コンクリート造	H10.1.26	有				
	延床面積[m ²]	570.97 ※自転車駐車場のみの面積									
■施設運営情報											
設置目的	市民の利便に資するため			施設管理者	公益社団法人茅ヶ崎市シルバー人材センター						
				施設運営者	公益社団法人茅ヶ崎市シルバー人材センター						
設置根拠	茅ヶ崎市自転車駐車場条例			指定管理導入年度	平成18年度						
利用時間	6時～22時			指定管理期間	平成24年4月1日～平成28年3月31日						
休場日	1月1日～3日			主な利用者	制限なし						
使用料・手数料の法令規程	茅ヶ崎市自転車駐車場条例			常駐職員数[人]	常勤職員	非常勤職員	派遣等	計			
施設管理方法	指定管理				0	0	2	2			
■事業情報											
自主事業	-										
特色のある設備・サービス	トラストビル利用者への利用券配布。高齢者・乳幼児連の方などを対象に優先スペースを設置している。										
委託業務	有 (主な業務 駐車装置保守)										
■施設経費					■運営・利用状況						
収入(円)		平成22年度	平成23年度	平成24年度	平均		平成22年度	平成23年度	平成24年度	平均	
	使用料・手数料	9,938,557	10,362,864	10,681,176	10,327,532	常駐職員数[人]	2	2	2	2	
	国県支出金	0	0	0	0	施設利用台数[台]	174,968	175,243	178,640	176,284	
	その他収入	0	0	0	0	開場日数[日]	362	363	362	362	
	収入計(A)	9,938,557	10,362,864	10,681,176	10,327,532						
支出(円)	人件費	11,412,443	12,831,197	14,271,271	12,838,304	■利用状況[稼働率%]					
	光熱水費	858,129	819,506	872,481	850,039	名称	収容台数	平成22年度	平成23年度	平成24年度	平均
	委託料	282,890	324,267	300,096	302,418	自転車	556	86.9	86.8	88.8	87.5
	修繕費・工事請負費	40,259	40,259	40,259	40,259	1日当たりの利用台数	-	483	483	493	487
	主な建物の減価償却費	3,958,117	3,958,117	3,958,117	3,958,117						
	その他支出	5,395,199	5,693,722	4,944,726	5,344,549						
		支出計(B)	21,947,037	23,667,068	24,386,950	23,333,685					
	市の負担額(C)(B)-(A)	12,008,480	13,304,204	13,705,774	13,006,153						
	市の負担割合(C)÷(B)	54.7%	56.2%	56.2%	55.7%						
	(参考)指定管理料	0	0	0	0						
■コスト分析[円]											
		平成22年度	平成23年度	平成24年度	平均						
	利用1台当たり	125	135	137	132						
	m ² 1時間当たり	7	7	7	7						
■備考	※利用台数:一時利用台数+定期利用台数(駐車スペースを確保している為、発行時期から毎日利用したとして算出)										



施設名 **新栄町第三自転車駐車場**

運営者 公益社団法人茅ヶ崎市
シルバー人材センター

担当課 **安全対策課**

施設紹介

平成25年4月1日現在

駅周辺の自転車利用者の利便と放置自転車の一掃をはかるため、自転車駐車場を設置しています。通勤通学や駅周辺への買い物は、環境にやさしく、健康にも良い自転車でおこしてください。そして自転車駐車場をご利用ください。

新栄町第三自転車駐車場は、自転車の収容台数が556台、原動機付自転車の駐車場はありません。

施設データ

住所

新栄町12番12号茅ヶ崎トラストビル地下1階

利用時間

6時～22時

電話

0467-57-3339

休場日

1月1日～3日

利用料金

あり

主な利用者

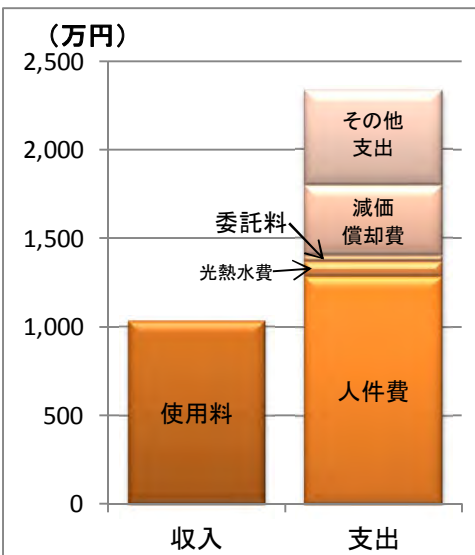
制限なし

常駐職員数

2人（常勤 0人、非常勤 0人、派遣等 2人）

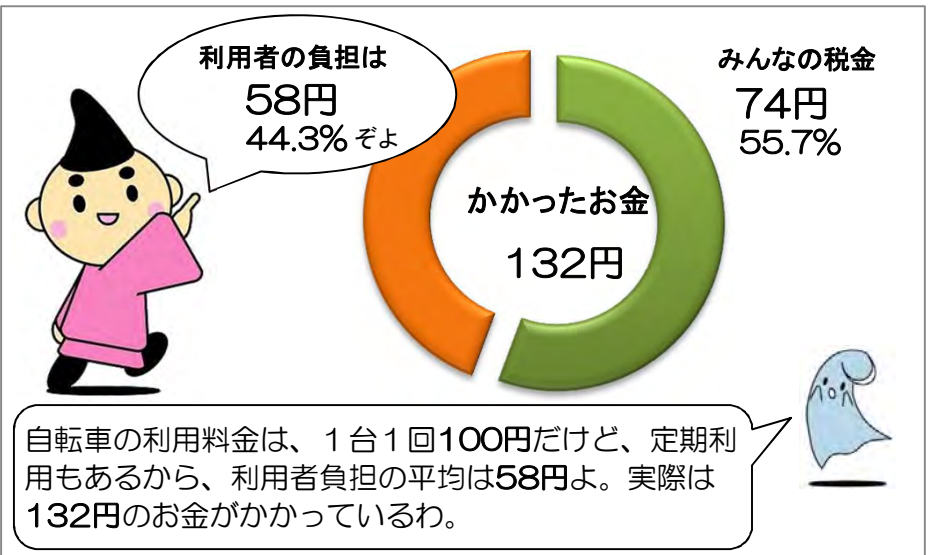
収入と支出

※3年間の平均です。



1回の利用にかかったお金

※3年間の平均です。



施設稼働率

	稼働率	1日当たりの利用台数
H22	86.9%	483台
H23	86.8%	483台
H24	88.8%	493台

■稼働率の計算

$$\text{稼働率} = \frac{\text{1日平均利用台数 (年間総利用台数} \div \text{年間開場数)}}{\text{収容可能台数}}$$

施設別調査票(平成25年4月1日現在)						施設番号	17-4				
施設名	ツインウェイ北 自転車駐車場			用途	駐輪・駐車場施設						
所在地	新栄町3番34号			施設所管課	安全対策課						
■土地・建物情報											
施設総規模	敷地面積[m ²]	1,617.32	バリアフリー	建物名称	建築構造	建築年月日(取得日)	耐震性				
	建築面積[m ²]	362.25	無	自転車駐車場	鉄骨造	H7.5.12	有				
	延床面積[m ²]	442.20		自転車駐車場	鉄骨造	H8.3.18	有				
■施設運営情報											
設置目的	市民の利便に資するため			施設管理者	公益社団法人茅ヶ崎市シルバー人材センター						
				施設運営者	公益社団法人茅ヶ崎市シルバー人材センター						
設置根拠	茅ヶ崎市自転車駐車場条例			指定管理導入年度	平成18年度						
利用時間	6時～22時			指定管理期間	平成24年4月1日～平成28年3月31日						
休場日	1月1日～3日			主な利用者	制限なし						
使用料・手数料の法令規程	茅ヶ崎市自転車駐車場条例			常駐職員数[人]	常勤職員	非常勤職員	派遣等	計			
施設管理方法	指定管理				1	1	2	4			
■事業情報											
自主事業	-										
特色のある設備・サービス	125ccまでの原付バイクが駐車できる。										
委託業務	有 (主な業務 夜間警備)										
■施設経費				■運営・利用状況							
	平成22年度	平成23年度	平成24年度	平均		平成22年度	平成23年度	平成24年度	平均		
収入(円)	使用料・手数料	24,567,550	24,831,900	24,551,650	24,650,367	常駐職員数[人]	4	4	4	4	
	国県支出金	0	0	0	0	施設利用台数[台]	337,568	344,490	337,875	339,978	
	その他収入	0	0	0	0	開場日数[日]	362	363	362	362	
	収入計(A)	24,567,550	24,831,900	24,551,650	24,650,367						
支出(円)	人件費	17,555,558	19,717,763	19,177,738	18,817,020	■利用状況[稼働率%]					
	光熱水費	659,632	585,651	701,797	649,027	名称	収容台数	平成22年度	平成23年度	平成24年度	平均
	委託料	373,533	350,679	393,312	372,508	自転車	500	115.3	116.7	118.8	116.9
	修繕費・工事請負費	175,527	175,527	175,527	175,527	原付等	500	71.2	73.1	67.9	70.7
	主な建物の減価償却費	1,204,675	1,204,675	1,204,675	1,204,675	1日当たりの利用台数	-	933	949	933	938
	その他支出	2,367,194	2,751,129	2,550,105	2,556,143						
支出計(B)	22,336,119	24,785,424	24,203,154	23,774,899							
市の負担額(C) (B)-(A)	-2,231,431	-46,476	-348,496	-875,468							
市の負担割合 (C)÷(B)	-10.0%	-0.2%	-1.4%	-3.7%							
(参考)指定管理料	0	0	0	0							
■コスト分析[円]											
	平成22年度	平成23年度	平成24年度	平均							
利用1台当たり	66	72	72	70							
m ² 1時間当たり	9	10	9	9							
備考	※利用台数:一時利用台数+定期利用台数(駐車スペースを確保している為、発行時期から毎日利用したとして算出) ※市の負担額が-(マイナス)の年度は、収入が支出を上回ったことを表しています。										



施設名

ツインウェイヴ北
自転車駐車場運営者 公益社団法人茅ヶ崎市
シルバー人材センター

担当課 安全対策課

施設紹介

平成25年4月1日現在

駅周辺の自転車利用者の利便と放置自転車の一掃をはかるため、自転車駐車場を設置しています。通勤通学や駅周辺への買い物は、環境にやさしく、健康にも良い自転車でおこしてください。そして自転車駐車場をご利用ください。ツインウェイヴ北自転車駐車場は、自転車の収容台数が500台、原動機付自転車と125ccのバイクが500台です。

施設データ

住所

新栄町3番34号

電話

0467-57-2225

利用時間

6時～22時

休場日

1月1日～3日

利用料金

あり

主な利用者

制限なし

常駐職員数

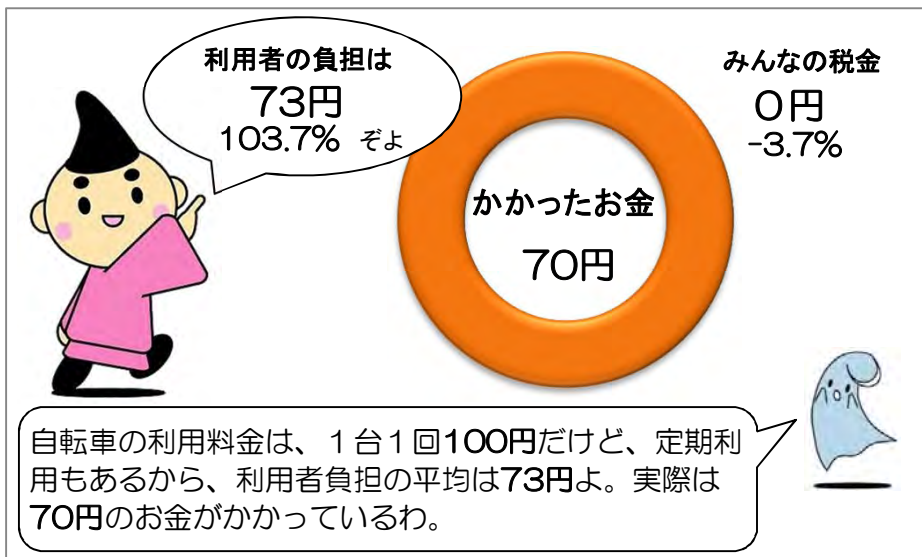
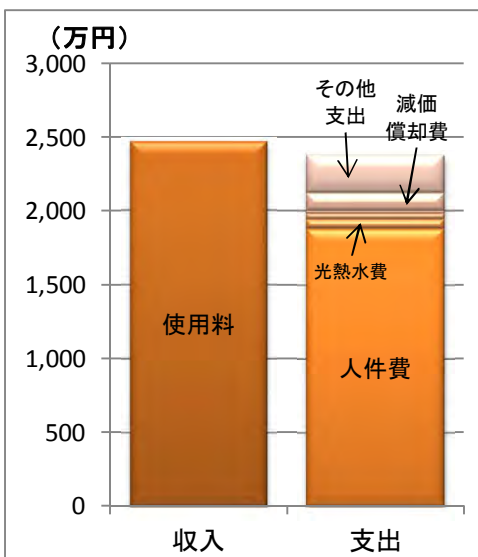
4人（常勤1人、非常勤1人、派遣等2人）

収入と支出

※3年間の平均です。

1回の利用にかかったお金

※3年間の平均です。



施設稼働率

	自転車稼働率	原付等稼働率	1日当たりの利用台数
H22	115.3%	71.2%	933台
H23	116.7%	73.1%	949台
H24	118.8%	67.9%	933台

■稼働率の計算

$$\text{稼働率} = \frac{\text{1日平均利用台数 (年間総利用台数} \div \text{年間開場数)}}{\text{収容可能台数}}$$

施設別調査票(平成25年4月1日現在)						施設番号	17-5				
施設名	ツインウェイヴ南自転車駐車場				用途	駐輪・駐車場施設					
所在地	共恵一丁目9番15号				施設所管課	安全対策課					
■土地・建物情報											
施設総規模	敷地面積[m ²]	518.19	バリアフリー	建物名称	建築構造	建築年月日(取得日)	耐震性				
	建築面積[m ²]	172.48	無	自転車駐車場	鉄骨造	H8.3.27	有				
	延床面積[m ²]	491.02									
■施設運営情報											
設置目的	市民の利便に資するため			施設管理者	公益社団法人茅ヶ崎市シルバー人材センター						
				施設運営者	公益社団法人茅ヶ崎市シルバー人材センター						
設置根拠	茅ヶ崎市自転車駐車場条例			指定管理導入年度	平成18年度						
利用時間	7時～22時			指定管理期間	平成24年4月1日～平成28年3月31日						
休場日	1月1日～3日			主な利用者	制限なし						
使用料・手数料の法令規程	茅ヶ崎市自転車駐車場条例			常駐職員数[人]	常勤職員	非常勤職員	派遣等	計			
施設管理方法	指定管理				0	0	2	2			
■事業情報											
自主事業	-										
特色のある設備・サービス	子育て支援センター利用者へ利用券の配布。										
委託業務	有 (主な業務 夜間警備)										
■施設経費					■運営・利用状況						
収入(円)		平成22年度	平成23年度	平成24年度	平均		平成22年度	平成23年度	平成24年度	平均	
	使用料・手数料	11,986,300	11,639,800	13,112,350	12,246,150	常駐職員数[人]	2	2	2	2	
	国県支出金	0	0	0	0	施設利用台数[台]	204,442	202,446	218,235	208,374	
	その他収入	0	0	0	0	開場日数[日]	362	363	362	362	
	収入計(A)	11,986,300	11,639,800	13,112,350	12,246,150						
支出(円)	人件費	12,557,421	13,241,717	13,606,976	13,135,371	■利用状況[稼働率%]					
	光熱水費	317,774	302,447	312,158	310,793	名称	収容台数	平成22年度	平成23年度	平成24年度	平均
	委託料	331,599	338,809	379,317	349,908	自転車	490	115.3	113.8	123.0	117.4
	修繕費・工事請負費	274,859	274,859	274,859	274,859	1日当たりの利用台数	-	565	558	603	575
	主な建物の減価償却費	529,148	529,148	529,148	529,148						
	その他支出	1,446,297	1,558,529	1,142,637	1,382,488						
		支出計(B)	15,457,098	16,245,509	16,245,095	15,982,568					
	市の負担額(C)(B)-(A)	3,470,798	4,605,709	3,132,745	3,736,418						
	市の負担割合(C)÷(B)	22.5%	28.4%	19.3%	23.4%						
	(参考)指定管理料	0	0	0	0						
■コスト分析[円]											
		平成22年度	平成23年度	平成24年度	平均						
	利用1台当たり	76	80	74	77						
	m ² 1時間当たり	6	6	6	6						
■備考	※利用台数:一時利用台数+定期利用台数(駐車スペースを確保している為、発行時期から毎日利用したとして算出)										



施設名

ツインウェイヴ南
自転車駐車場

運営者 公益社団法人茅ヶ崎市
シルバー人材センター

担当課 安全対策課

施設紹介

平成25年4月1日現在

駅周辺の自転車利用者の利便と放置自転車の一掃をはかるため、自転車駐車場を設置しています。通勤通学や駅周辺への買い物は、環境にやさしく、健康にも良い自転車でおこしてください。そして自転車駐車場をご利用ください。

ツインウェイヴ南自転車駐車場は、自転車の収容台数が490台、原動機付自転車の駐車場はありません。

施設データ

住所

共恵一丁目9番15号

電話

0467-58-0039

利用時間

7時～22時

休場日

1月1日～3日

利用料金

あり

主な利用者

制限なし

常駐職員数

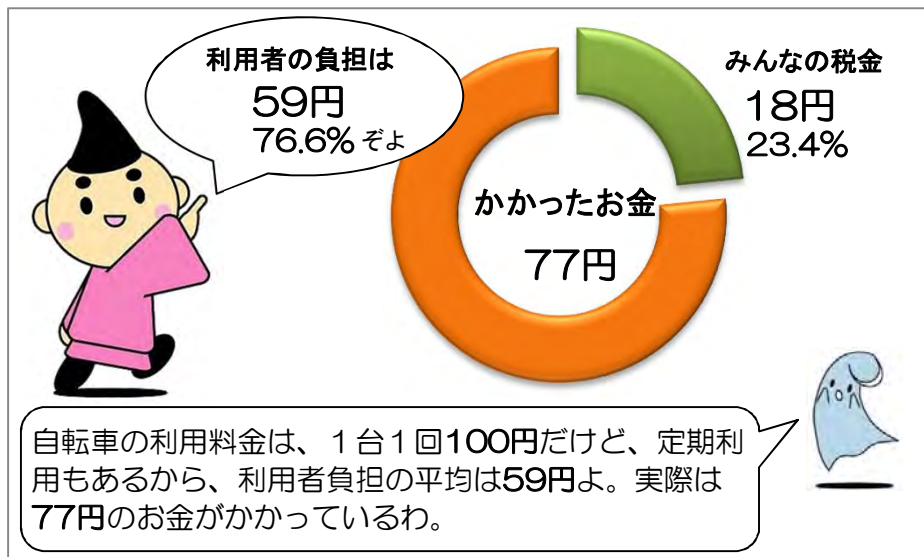
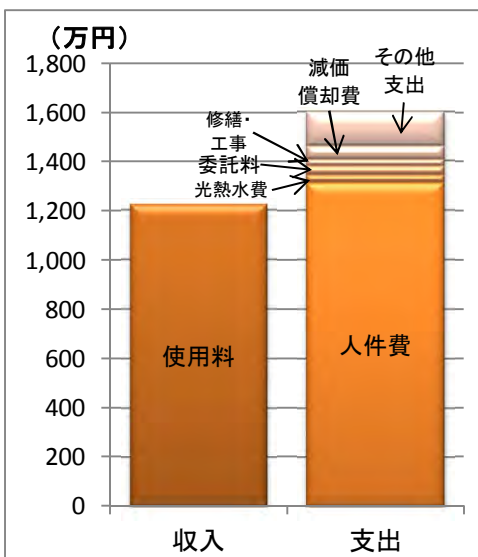
2人（常勤0人、非常勤0人、派遣等2人）

収入と支出

※3年間の平均です。

1回の利用にかかったお金

※3年間の平均です。



施設稼働率

	稼働率	1日当たりの 利用台数
H22	115.3%	565台
H23	113.8%	558台
H24	123.0%	603台

■稼働率の計算

$$\text{稼働率} = \frac{\text{1日平均利用台数 (年間総利用台数} \div \text{年間開場数)}}{\text{収容可能台数}}$$

施設別調査票(平成25年4月1日現在)						施設番号	17-6				
施設名	幸町自転車駐車場				用途	駐輪・駐車場施設					
所在地	幸町21番7号				施設所管課	安全対策課					
■土地・建物情報											
施設総規模	敷地面積[m ²]	1,111.52	バリアフリー	建物名称	建築構造	建築年月日(取得日)	耐震性				
	建築面積[m ²]	529.65	無	自転車駐車場	鉄骨造	S60.3.29	有				
	延床面積[m ²]	2,158.72									
■施設運営情報											
設置目的	市民の利便に資するため			施設管理者	公益社団法人茅ヶ崎市シルバー人材センター						
				施設運営者	公益社団法人茅ヶ崎市シルバー人材センター						
設置根拠	茅ヶ崎市自転車駐車場条例			指定管理導入年度	平成18年度						
利用時間	6時～22時			指定管理期間	平成24年4月1日～平成28年3月31日						
休場日	1月1日～3日			主な利用者	制限なし						
使用料・手数料の法令規程	茅ヶ崎市自転車駐車場条例			常駐職員数[人]	常勤職員	非常勤職員	派遣等	計			
施設管理方法	指定管理				1	1	3	5			
■事業情報											
自主事業	-										
特色のある設備・サービス	高齢者・乳幼児連の方などを対象に優先スペースを設置している。										
委託業務	有 (主な業務 消防設備保守、サイクルベアー保守、夜間警備)										
■施設経費					■運営・利用状況						
収入(円)		平成22年度	平成23年度	平成24年度	平均		平成22年度	平成23年度	平成24年度	平均	
	使用料・手数料	73,865,600	73,280,850	73,401,250	73,515,900	常駐職員数[人]	5	5	5	5	
	国県支出金	0	0	0	0	施設利用台数[台]	1,176,904	1,173,000	1,175,482	1,175,129	
	その他収入	0	0	0	0	開場日数[日]	362	363	362	362	
	収入計(A)	73,865,600	73,280,850	73,401,250	73,515,900						
支出(円)	人件費	29,922,583	29,164,391	32,488,680	30,525,218	■利用状況[稼働率%]					
	光熱水費	1,654,828	1,597,942	1,836,857	1,696,542	名称	収容台数	平成22年度	平成23年度	平成24年度	平均
	委託料	1,043,667	968,429	1,353,800	1,121,965	自転車	2,735	110.2	109.4	110.2	109.9
	修繕費・工事請負費	657,245	657,245	657,245	657,245	原付	235	101.2	102.0	99.5	100.9
	主な建物の減価償却費	5,694,219	5,694,219	5,694,219	5,694,219	1日当たりの利用台数	-	3,251	3,231	3,247	3,243
	その他支出	7,456,168	10,238,884	11,214,242	9,636,431						
		支出計(B)	46,428,710	48,321,110	53,245,043	49,331,621					
	市の負担額(C)(B)-(A)	-27,436,890	-24,959,740	-20,156,207	-24,184,279						
	市の負担割合(C)÷(B)	-59.1%	-51.7%	-37.9%	-49.0%						
(参考)指定管理料	0	0	0	0							
■コスト分析[円]											
	平成22年度	平成23年度	平成24年度	平均							
利用1台当たり	39	41	45	42							
m ² 1時間当たり	4	4	4	4							
■備考	※利用台数:一時利用台数+定期利用台数(駐車スペースを確保している為、発行時期から毎日利用したとして算出) ※市の負担額が-(マイナス)の年度は、収入が支出を上回ったことを表しています。										



施設名

幸町自転車駐車場

運営者 公益社団法人茅ヶ崎市
シルバー人材センター

担当課 安全対策課

施設紹介

平成25年4月1日現在

駅周辺の自転車利用者の利便と放置自転車の一掃をはかるため、自転車駐車場を設置しています。通勤通学や駅周辺への買い物は、環境にやさしく、健康にも良い自転車でおこしてください。そして自転車駐車場をご利用ください。

幸町自転車駐車場は、自転車の収容台数が2,735台、原動機付自転車が235台です。

施設データ

住所

幸町21番7号

電話

0467-83-6079

利用時間

6時～22時

休場日

1月1日～3日

利用料金

あり

主な利用者

制限なし

常駐職員数

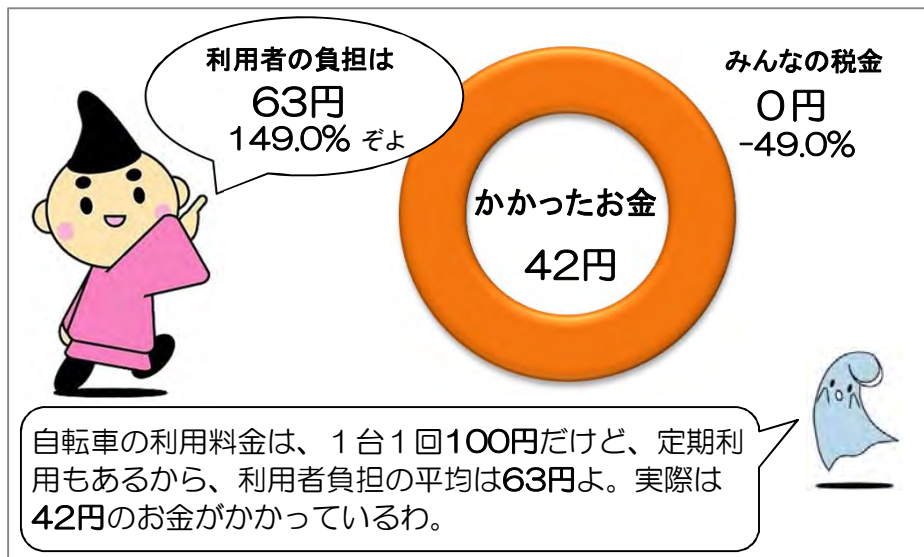
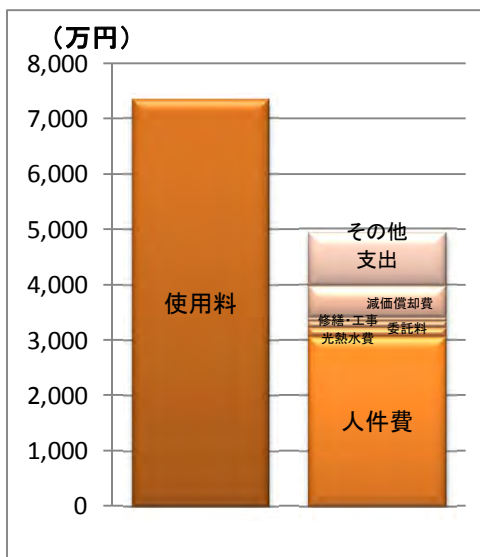
5人（常勤1人、非常勤1人、派遣等3人）

収入と支出

※3年間の平均です。

1回の利用にかかったお金

※3年間の平均です。



施設稼働率

	自転車稼働率	原付稼働率	1日当たりの利用台数
H22	110.2%	101.2%	3,251台
H23	109.4%	102.0%	3,231台
H24	110.2%	99.5%	3,247台

■稼働率の計算

$$\text{稼働率} = \frac{\text{1日平均利用台数 (年間総利用台数} \div \text{年間開場数)}}{\text{収容可能台数}}$$

施設別調査票(平成25年4月1日現在)						施設番号	17-7				
施設名	共恵自転車駐車場				用途	駐輪・駐車場施設					
所在地	共恵一丁目2番13号				施設所管課	安全対策課					
■土地・建物情報											
施設 総 規模	敷地面積[m]	91.42 ※賃借により使用			バリアフリー	建物名称	建築構造		建築年月日 (取得日)	耐震性	
	建築面積[m]	-			-						
	延床面積[m]	-									
■施設運営情報											
設置目的	市民の利便に資するため				施設管理者	公益社団法人茅ヶ崎市シルバー人材センター					
					施設運営者	公益社団法人茅ヶ崎市シルバー人材センター					
設置根拠	茅ヶ崎市自転車駐車場条例				指定管理導入年度	平成18年度					
利用時間	6時～22時				指定管理期間	平成24年4月1日～平成28年3月31日					
休場日	1月1日～3日				主な利用者	制限なし					
使用料・手数料 の法令規程	茅ヶ崎市自転車駐車場条例				常駐職員数[人]	常勤職員	非常勤職員	派遣等	計		
施設管理方法	指定管理					0	1	0	1		
■事業情報											
自主事業	-										
特色のある設備・サービス	-										
委託業務	無 (主な業務)										
■施設経費					■運営・利用状況						
収入 (円)		平成22年度	平成23年度	平成24年度	平均		平成22年度	平成23年度	平成24年度	平均	
	使用料・手数料	1,650,450	1,647,600	1,639,200	1,645,750	常駐職員数[人]	1	1	1	1	
	国県支出金	0	0	0	0	施設利用台数[台]	34,028	34,122	34,028	34,059	
	その他収入	0	0	0	0	開場日数[日]	362	363	362	362	
	収入計(A)	1,650,450	1,647,600	1,639,200	1,645,750						
支出 (円)	人件費	3,047,619	3,280,527	3,172,030	3,166,725	■利用状況[稼働率%]					
	光熱水費	42,508	47,845	57,625	49,326	名称	収容 台数	平成22年度	平成23年度	平成24年度	平均
	委託料	9,301	30,450	5,122	14,958	自転車	94	100.0	100.0	100.0	100.0
	修繕費・ 工事請負費	265	265	265	265	1日当たりの利用台数	-	94	94	94	94
	主な建物の 減価償却費	-	-	-	-						
	その他支出	3,180,769	3,196,674	3,334,648	3,237,364						
		支出計(B)	6,280,462	6,555,761	6,569,690	6,468,638					
	市の負担額(C) (B)-(A)	4,630,012	4,908,161	4,930,490	4,822,888						
	市の負担割合 (C)÷(B)	73.7%	74.9%	75.0%	74.6%						
	(参考)指定管理料	0	0	0	0						
■コスト分析[円]											
		平成22年度	平成23年度	平成24年度	平均						
	利用1台当たり	185	192	193	190						
	m ² 1時間当たり	12	12	12	12						
■備考	※利用台数:一時利用台数+定期利用台数(駐車スペースを確保している為、発行時期から毎日利用したとして算出) ※その他支出は、主に賃貸借料です。										



施設名

共恵自転車駐車場

運営者 公益社団法人茅ヶ崎市
シルバー人材センター

担当課 安全対策課

施設紹介

平成25年4月1日現在

駅周辺の自転車利用者の利便と放置自転車の一掃をはかるため、自転車駐車場を設置しています。通勤通学や駅周辺への買い物は、環境にやさしく、健康にも良い自転車でおこしてください。そして自転車駐車場をご利用ください。

共恵自転車駐車場は、自転車の収容台数が94台、原動機付自転車の駐車場はありません。

施設データ

住所

共恵一丁目2番13号

電話

なし

利用時間

6時～22時

休場日

1月1日～3日

利用料金

あり

主な利用者

制限なし

常駐職員数

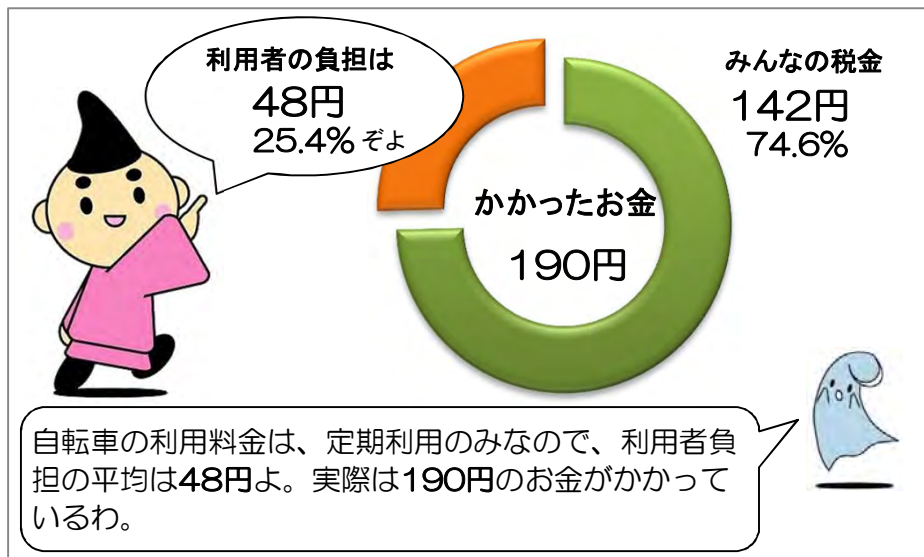
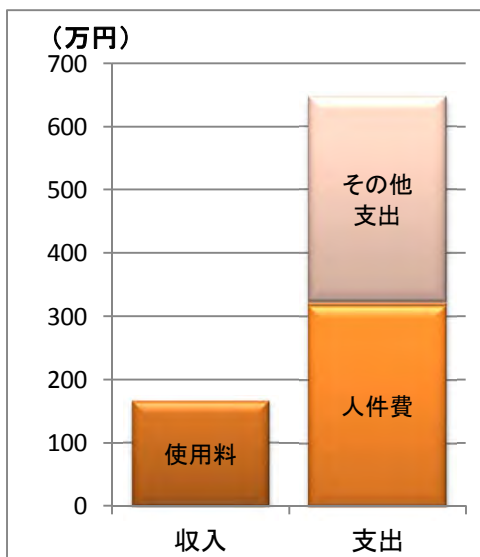
1人（常勤0人、非常勤1人、派遣等0人）

収入と支出

※3年間の平均です。

1回の利用にかかったお金

※3年間の平均です。



施設稼働率

	稼働率	1日当たりの 利用台数
H22	100.0%	94台
H23	100.0%	94台
H24	100.0%	94台

■稼働率の計算

$$\text{稼働率} = \frac{\text{1日平均利用台数 (年間総利用台数} \div \text{年間開場数)}}{\text{収容可能台数}}$$

施設別調査票(平成25年4月1日現在)						施設番号	17-8				
施設名	本宿町自転車駐車場				用途	駐輪・駐車場施設					
所在地	本宿町11番59号				施設所管課	安全対策課					
■土地・建物情報											
施設 総規 模	敷地面積[m ²]	1,317.80 ※賃借により使用			バリアフリー	建物名称	建築構造		建築年月日 (取得日)	耐震性	
	建築面積[m ²]	- ※賃借により使用			無	自転車駐車場	鉄骨鉄筋コンクリート造		-	有	
	延床面積[m ²]	2,297.40									
■施設運営情報											
設置目的	市民の利便に資するため				施設管理者	公益社団法人茅ヶ崎市シルバー人材センター					
					施設運営者	公益社団法人茅ヶ崎市シルバー人材センター					
設置根拠	茅ヶ崎市自転車駐車場条例				指定管理導入年度	平成18年度					
利用時間	6時～22時				指定管理期間	平成24年4月1日～平成28年3月31日					
休場日	1月1日～3日				主な利用者	制限なし					
使用料・手数料 の法令規程	茅ヶ崎市自転車駐車場条例				常駐職員数[人]	常勤職員	非常勤職員	派遣等	計		
施設管理方法	指定管理					1	1	1	3		
■事業情報											
自主事業	-										
特色のある設備・サービス	125ccまでの原付バイクが駐車できる。高齢者・乳幼児連の方などを対象に優先スペースを設置している。										
委託業務	有 (主な業務 消防設備保守、夜間警備)										
■施設経費					■運営・利用状況						
収入 (円)		平成22年度	平成23年度	平成24年度	平均		平成22年度	平成23年度	平成24年度	平均	
	使用料・手数料	36,455,550	35,620,350	32,132,050	34,735,983	常駐職員数[人]	3	3	3	3	
	国県支出金	0	0	0	0	施設利用台数[台]	622,713	615,534	563,550	600,599	
	その他収入	0	0	0	0	開場日数[日]	362	363	362	362	
	収入計(A)	36,455,550	35,620,350	32,132,050	34,735,983						
支出 (円)	人件費	19,913,334	22,142,997	21,235,164	21,097,165	■利用状況[稼働率%]					
	光熱水費	797,285	678,972	755,667	743,975	名称	収容 台数	平成22年度	平成23年度	平成24年度	平均
	委託料	1,192,378	1,194,283	1,607,845	1,331,502	自転車	1,454	106.8	104.8	95.6	102.4
	修繕費・ 工事請負費	852,244	852,244	852,244	852,244	原付等	242	69.1	71.1	69.1	69.8
	主な建物の 減価償却費	-	-	-	-	1日当たりの利用台数	-	1,720	1,696	1,557	1,658
	その他支出	57,872,959	57,950,298	56,081,642	57,301,633						
		支出計(B)	80,628,200	82,818,794	80,532,562	81,326,519					
	市の負担額(C) (B)-(A)	44,172,650	47,198,444	48,400,512	46,590,535						
	市の負担割合 (C)÷(B)	54.8%	57.0%	60.1%	57.3%						
(参考)指定管理料	0	0	0	0							
■コスト分析[円]											
		平成22年度	平成23年度	平成24年度	平均						
	利用1台当たり	129	135	143	135						
	m ² 1時間当たり	6	6	6	6						
■備考	※利用台数:一時利用台数+定期利用台数(駐車スペースを確保している為、発行時期から毎日利用したとして算出) ※その他支出は、主に賃借料です。										



施設名

本宿町自転車駐車場

運営者 公益社団法人茅ヶ崎市
シルバー人材センター

担当課 安全対策課

施設紹介

平成25年4月1日現在

駅周辺の自転車利用者の利便と放置自転車の一掃をはかるため、自転車駐車場を設置しています。通勤通学や駅周辺への買い物は、環境にやさしく、健康にも良い自転車でおこしてください。そして自転車駐車場をご利用ください。

本宿町自転車駐車場は、自転車の収容台数が1,454台、原動機付自転車と125ccのバイクが242台です。

施設データ

住所

本宿町11番59号

電話

0467-52-2861

利用時間

6時～22時

休場日

1月1日～3日

利用料金

あり

主な利用者

制限なし

常駐職員数

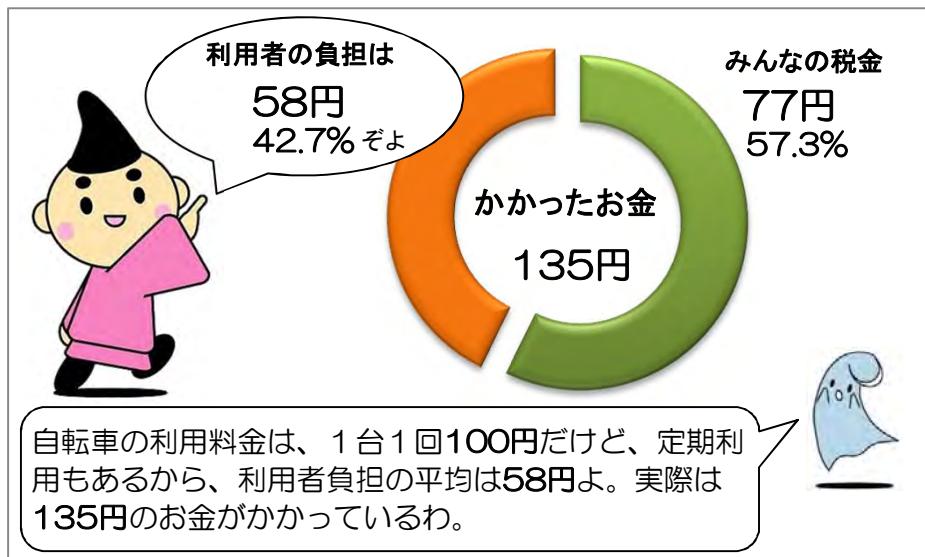
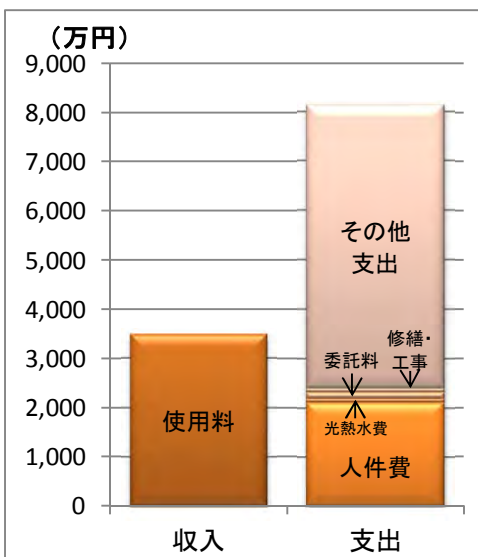
3人（常勤1人、非常勤1人、派遣等1人）

収入と支出

※3年間の平均です。

1回の利用にかかったお金

※3年間の平均です。



施設稼働率

	自転車稼働率	原付等稼働率	1日当たりの利用台数
H22	106.8%	69.1%	1,720台
H23	104.8%	71.1%	1,696台
H24	95.6%	69.1%	1,557台

■稼働率の計算

$$\text{稼働率} = \frac{\text{1日平均利用台数 (年間総利用台数} \div \text{年間開場数)}}{\text{収容可能台数}}$$

施設別調査票(平成25年4月1日現在)						施設番号	17-9				
施設名	茅ヶ崎駐車場				用途	駐輪・駐車場施設					
所在地	茅ヶ崎二丁目2番20号				施設所管課	安全対策課					
■土地・建物情報											
施設総規模	敷地面積[m ²]	4,680.00	バリアフリー	建物名称	建築構造	建築年月日(取得日)	耐震性				
	建築面積[m ²]	2,641.47	無	駐車場棟	鉄筋コンクリート造	S57.4.1	無				
	延床面積[m ²]	10,049.57									
■施設運営情報											
設置目的	道路交通の円滑化を図り、市民の利便に資するため			施設管理者	公益社団法人茅ヶ崎市シルバー人材センター						
				施設運営者	公益社団法人茅ヶ崎市シルバー人材センター						
設置根拠	茅ヶ崎市駐車場条例			指定管理導入年度	平成18年度						
利用時間	6時～24時			指定管理期間	平成24年4月1日～平成28年3月31日						
休場日	1月1日～3日			主な利用者	制限なし						
使用料・手数料の法令規程	茅ヶ崎市駐車場条例・茅ヶ崎市駐車場条例施行規則			常駐職員数[人]	常勤職員	非常勤職員	派遣等	計			
施設管理方法	指定管理				1	2	0	3			
■事業情報											
自主事業	-										
特色のある設備・サービス	電気自動車用の急速充電器、通常充電器を設置している。										
委託業務	有 (主な業務 消防設備保守、管制装置保守、夜間警備)										
■施設経費					■運営・利用状況						
収入(円)		平成22年度	平成23年度	平成24年度	平均		平成22年度	平成23年度	平成24年度	平均	
	使用料・手数料	57,648,850	59,430,250	56,609,150	57,896,083	常駐職員数[人]	3	3	3	3	
	国県支出金	0	0	0	0	施設利用台数[台]	138,021	135,901	131,975	135,299	
	その他収入	0	0	0	0	開場日数[日]	365	366	365	365	
	収入計(A)	57,648,850	59,430,250	56,609,150	57,896,083						
支出(円)	人件費	18,775,023	20,581,398	21,959,903	20,438,775	■利用状況[稼働率%]					
	光熱水費	3,281,185	3,263,191	3,956,364	3,500,247	名称	収容台数	平成22年度	平成23年度	平成24年度	平均
	委託料	4,273,243	4,167,730	4,390,637	4,277,203	自動車	466	73.2	73.7	72.3	73.1
	修繕費・工事請負費	2,394,378	2,394,378	2,394,378	2,394,378	バイク	63	58.7	44.1	39.4	47.4
	主な建物の減価償却費	16,480,506	16,480,506	16,480,506	16,480,506	1日当たりの利用台数	-	378	371	362	370
	その他支出	5,738,152	6,263,376	6,216,002	6,072,510						
		支出計(B)	50,942,487	53,150,579	55,397,790	53,163,618					
	市の負担額(C)(B)-(A)	-6,706,363	-6,279,671	-1,211,360	-4,732,465						
	市の負担割合(C)÷(B)	-13.2%	-11.8%	-2.2%	-8.9%						
	(参考)指定管理料	0	0	0	0						
■コスト分析[円]											
		平成22年度	平成23年度	平成24年度	平均						
	利用1台当たり	369	391	420	393						
	m ² 1時間当たり	1	1	1	1						
■備考	※利用台数は、一時利用、定期利用を含めて、出庫した車の台数です。 ※市の負担額がー(マイナス)の年度は、収入が支出を上回ったことを表しています。										



施設名

茅ヶ崎駐車場

運営者 公益社団法人茅ヶ崎市
シルバー人材センター

担当課 安全対策課

施設紹介

平成25年4月1日現在

市街地における道路交通の円滑化と利便性を図るため、自動車駐車場を設置しています。
 駅周辺に自動車でお越しの節は是非、自動車駐車場をご利用ください。また、電気自動車用急速充電器1基、4階に通常充電器(200V・100V)3基6台分が設置されています。電気自動車を所有している市民の方へ市営駐車場を利用する際の駐車場料金を免除しています。(事前登録が必要です)

施設データ

住所

茅ヶ崎二丁目2番20号

電話

0467-86-8006

利用時間

6時～24時

休場日

1月1日～3日

利用料金

あり

主な利用者

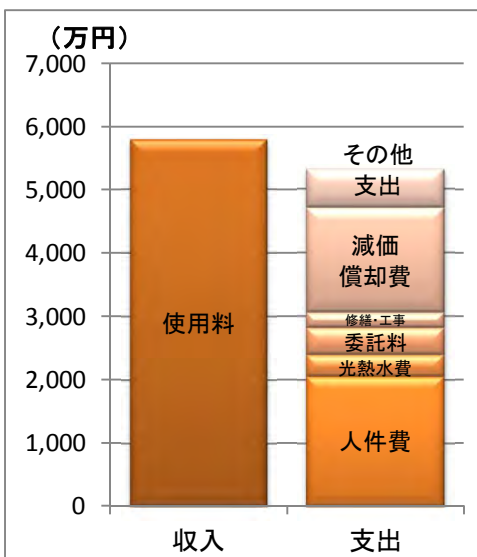
制限なし

常駐職員数

3人 (常勤 1人、非常勤 2人、派遣等 0人)

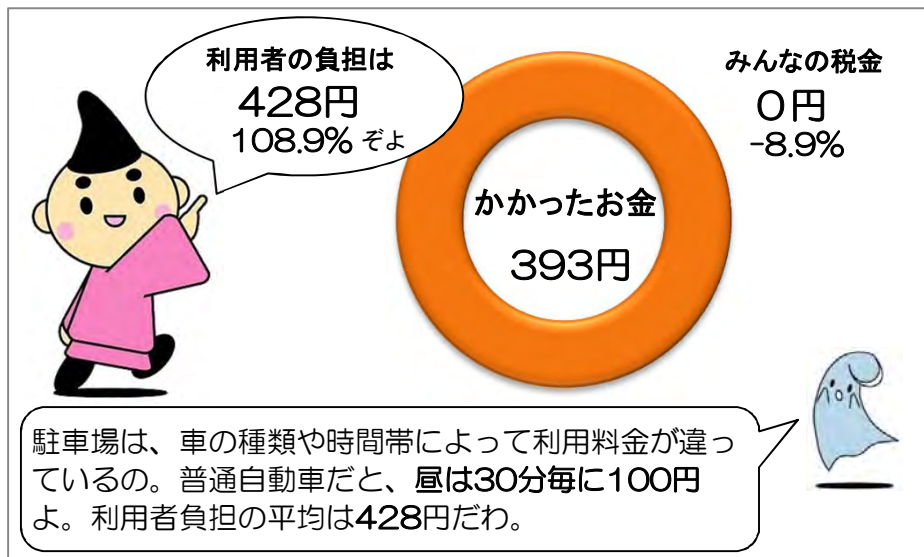
収入と支出

※3年間の平均です。



1回の利用にかかったお金

※3年間の平均です。



施設稼働率

	自動車稼働率	バイク稼働率	1日当たりの利用台数
H22	73.2%	58.7%	378台
H23	73.7%	44.1%	371台
H24	72.3%	39.4%	362台

■稼働率の計算

$$\text{稼働率} = \frac{\text{1日平均利用台数 (年間総利用台数} \div \text{年間開場日数)}}{\text{収容可能台数}}$$

施設別調査票(平成25年4月1日現在)						施設番号	17-10				
施設名	東海岸南自動車駐車場				用途	駐輪・駐車場施設					
所在地	東海岸南六丁目8955番1				施設所管課	安全対策課					
■土地・建物情報											
施設総規模	敷地面積[m ²]	1,895.00	バリアフリー	建物名称	建築構造	建築年月日(取得日)	耐震性				
	建築面積[m ²]	8.52	無	管理棟	鉄骨造	H11.5.6	無				
	延床面積[m ²]	8.52									
■施設運営情報											
設置目的	道路交通の円滑化を図り、市民の利便に資するため			施設管理者	公益社団法人茅ヶ崎市シルバー人材センター						
				施設運営者	公益社団法人茅ヶ崎市シルバー人材センター						
設置根拠	茅ヶ崎市駐車場条例			指定管理導入年度	平成18年度						
利用時間	8時30分～17時(7・8月は7時～18時)			指定管理期間	平成24年4月1日～平成28年3月31日						
休場日	1月1日～3日			主な利用者	制限なし						
使用料・手数料の法令規程	茅ヶ崎市駐車場条例・茅ヶ崎市駐車場条例施行規則			常駐職員数[人]	常勤職員	非常勤職員	派遣等	計			
施設管理方法	指定管理				0	2	0	2			
■事業情報											
自主事業	-										
特色のある設備・サービス	-										
委託業務	無 (主な業務)										
■施設経費					■運営・利用状況						
収入(円)		平成22年度	平成23年度	平成24年度	平均		平成22年度	平成23年度	平成24年度	平均	
	使用料・手数料	9,939,100	9,732,400	11,151,800	10,274,433	常駐職員数[人]	2	2	2	2	
	国県支出金	0	0	0	0	施設利用台数[台]	15,252	14,259	17,023	15,511	
	その他収入	0	0	0	0	開場日数[日]	362	363	362	362	
	収入計(A)	9,939,100	9,732,400	11,151,800	10,274,433						
支出(円)	人件費	6,887,501	8,196,148	6,754,545	7,279,398	■利用状況[稼働率%]					
	光熱水費	64,088	54,210	74,415	64,238	名称	収容台数	平成22年度	平成23年度	平成24年度	平均
	委託料	18,760	18,602	52,797	30,053	自動車	60	69.6	64.9	77.7	70.7
	修繕費・工事請負費	174,729	174,729	174,729	174,729	1日当たりの利用台数	-	42	39	47	43
	主な建物の減価償却費	-	-	-	-						
	その他支出	5,868,180	6,109,008	5,588,959	5,855,382						
		支出計(B)	13,013,258	14,552,697	12,645,445	13,403,800					
	市の負担額(C)(B)-(A)	3,074,158	4,820,297	1,493,645	3,129,367						
	市の負担割合(C)/(B)	23.6%	33.1%	11.8%	23.3%						
	(参考)指定管理料	0	0	0	0						
■コスト分析[円]											
		平成22年度	平成23年度	平成24年度	平均						
	利用1台当たり	853	1,021	743	864						
	m ² 1時間当たり	2	2	2	2						
■備考	※利用台数は、入庫した車の台数です。										



施設名 東海岸南自動車駐車場

運営者 公益社団法人茅ヶ崎市
シルバー人材センター

担当課 安全対策課

施設紹介

平成25年4月1日現在

市街地における道路交通の円滑化と利便性を図るため、自動車駐車場を設置しています。海に自動車でお越しの節は是非、自動車駐車場をご利用ください。営業時間、料金は季節により変更となります。

施設データ

住所

東海岸南六丁目8955番1

電話

0467-82-1911

利用時間

8時30分～17時(7・8月は7時～18時)

休場日

1月1日～3日

利用料金

あり

主な利用者

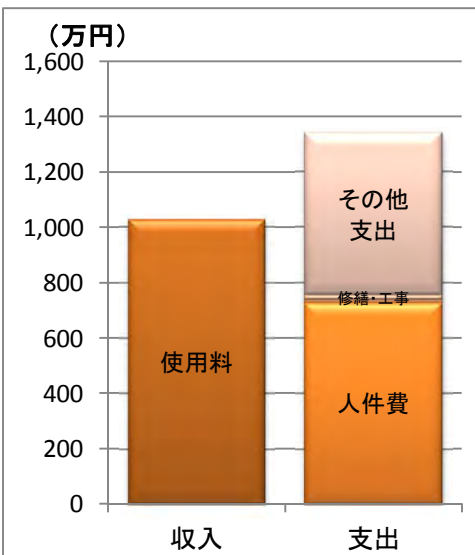
制限なし

常駐職員数

2人(常勤0人、非常勤2人、派遣等0人)

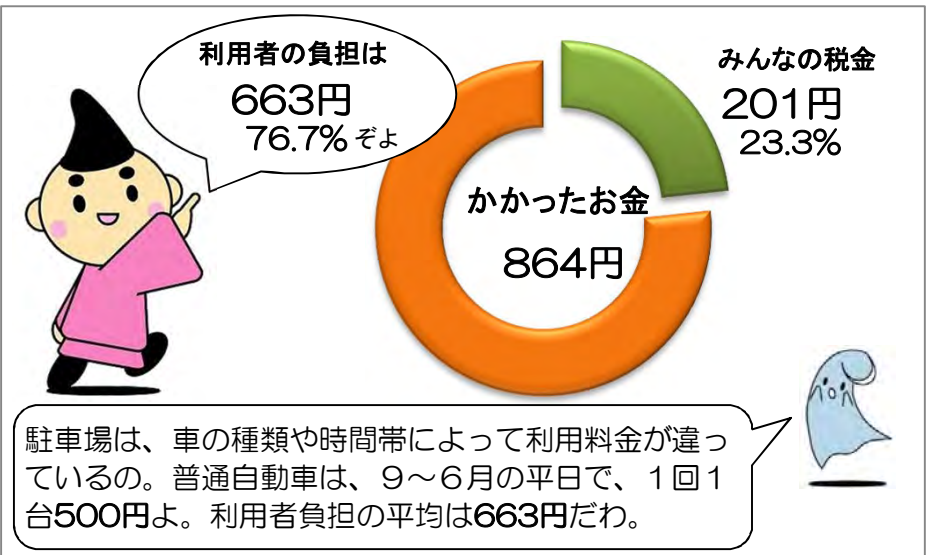
収入と支出

※3年間の平均です。



1回の利用にかかったお金

※3年間の平均です。



施設稼働率

	稼働率	1日当たりの利用台数
H22	69.6%	42台
H23	64.9%	39台
H24	77.7%	47台

■稼働率の計算

$$\text{稼働率} = \frac{\text{1日平均利用台数 (年間総利用台数} \div \text{年間開場日数)}}{\text{収容可能台数}}$$

ちがさ貴族 波の精霊
えぼし麻呂 & ミーナ



18 その他施設

施設番号	施設名	複合施設	賃借
18-1	斎場	—	
18-2	コミュニティホール	茅ヶ崎市役所(分庁舎)	
18-3	農業ふれあい広場	—	
18-4	男女共同参画推進センターいこりあ	新栄町第三自転車駐車場	
18-5	勤労市民会館	—	
18-6	柳島キャンプ場	—	

どの区分にも分けることが難しい施設を「その他施設」としてまとめました。

茅ヶ崎市勤労市民会館は、指定管理者制度を導入し、**民間の力を活用**して運営しています。施設利用者が述べ**13万人**を超えていますが、貸室だけでなく、**ふるさとハローワーク**の利用者が多いことによります。

茅ヶ崎市男女共同参画推進センターいこりあの常駐職員は、非常勤の相談員さんを含めておおむね7人ですが、これとは別に、他の事務をしている職員も館内にいます。



◆斎場

施設別調査票(平成25年4月1日現在)					施設番号	18-1				
施設名	斎場				用途	斎場				
所在地	芹沢1700番地				施設所管課	小出支所				
■土地・建物情報										
施設総規模	敷地面積[m ²]	29,512.00	バリアフリー	建物名称	建築構造	建築年月日(取得日)	耐震性			
	建築面積[m ²]	4,227.76	無	本館	鉄筋コンクリート造	H5.3.3	有			
	延床面積[m ²]	4,043.93								
■施設運営情報										
設置目的	葬祭を執行する施設及び墓地、埋葬等に関する法律に基づく火葬を執行するため			施設管理者	茅ヶ崎市					
				施設運営者	茅ヶ崎市					
設置根拠	茅ヶ崎市斎場条例			指定管理導入年度	-					
開館時間	火葬室は9時30分～17時			指定管理期間	-					
休館日	友引にあたる日・1月1日～1月3日			主な利用者	市民					
使用料・手数料の法令規程	茅ヶ崎市斎場条例			常駐職員数[人]	常勤職員	非常勤職員	派遣等	計		
施設管理方法	直営				2	1	0	3		
■事業情報										
自主事業	-									
特色のある設備・サービス	-									
委託業務	有 (主な業務 火葬業務委託 斎場総合管理業務委託)									
■施設経費					■運営・利用状況					
	平成22年度	平成23年度	平成24年度	平均		平成22年度	平成23年度	平成24年度	平均	
収入(円)	使用料・手数料	17,502,000	19,424,000	17,200,775	18,042,258	常駐職員数[人]	2	2	3	2
	国県支出金	0	0	0	0	施設利用件数[件]	2,324	2,400	2,380	2,368
	その他収入	27,331,133	28,434,977	24,554,962	26,773,691	開館日数[日]	302	303	300	302
	収入計(A)	44,833,133	47,858,977	41,755,737	44,815,949					
支出(円)	人件費	20,038,000	17,652,632	19,639,000	19,109,877	■利用状況[稼働率%]				
	光熱水費	9,168,179	8,595,609	10,461,465	9,408,418	名称	平成22年度	平成23年度	平成24年度	平均
	委託料	66,048,630	65,038,950	65,272,170	65,453,250	稼働率	64.1	66.0	66.1	65.4
	修繕費・工事請負費	9,726,717	9,726,717	9,726,717	9,726,717					
	主な建物の減価償却費	44,601,694	44,601,694	44,601,694	44,601,694					
	その他支出	17,105,643	16,092,175	16,414,106	16,537,308					
支出計(B)	166,688,863	161,707,777	166,115,152	164,837,264						
市の負担額(C) (B)-(A)	121,855,730	113,848,800	124,359,415	120,021,315						
市の負担割合 (C)÷(B)	73.1%	70.4%	74.9%	72.8%						
(参考)指定管理料	-	-	-	-						
■コスト分析[円]										
	平成22年度	平成23年度	平成24年度	平均						
利用1件当たり	71,725	67,378	69,796	69,610						
m ² 1時間当たり	18	18	18	18						
■備考										



施設名

斎場

運営者 茅ヶ崎市

担当課 小出支所

施設紹介

平成25年4月1日現在

火葬室、告別式や通夜に利用できる式場、待合室のほか、各種控室、売店があります。駐車場は、マイクロバス8台・普通乗用車100台分があり、無料で使えます。

式場使用は死亡者が市外であっても、喪主が茅ヶ崎市民と寒川町民であれば使用することができます。ただし、料金は市外料金となります。部屋によって利用料金や時間が異なりますので、ご注意ください。

施設データ

住所

芹沢1700番地

電話

0467-53-1505

開館時間

火葬室は9時30分～17時

休館日

友引にあたる日・1月1日～1月3日

利用料金

あり

主な利用者

市民

常駐職員数

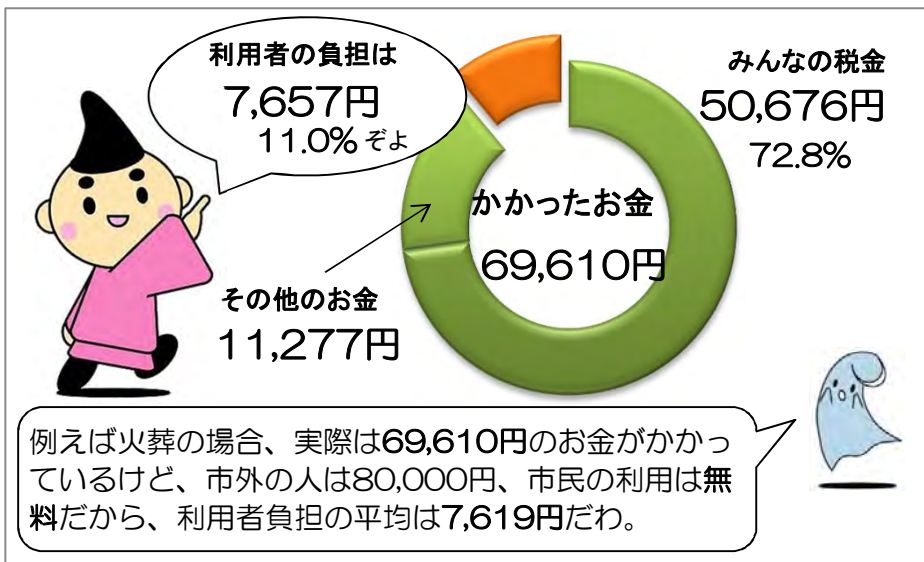
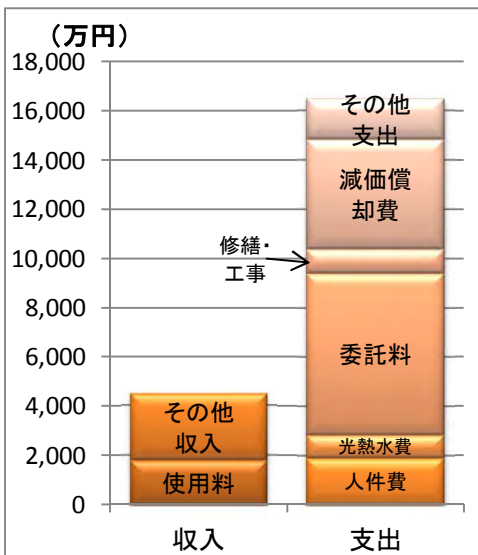
3人（常勤 2人、非常勤 1人、派遣等 0人）

収入と支出

※3年間の平均です。

1回の利用にかかったお金

※3年間の平均です。



施設稼働率

年度	稼働率
H22	64.1%
H23	66.0%
H24	66.1%

■稼働率の計算

$$\text{稼働率} = \frac{\text{1年間に利用があった火葬の件数}}{\text{1年間の利用可能な火葬の件数}}$$

施設別調査票(平成25年4月1日現在)						施設番号	18-2					
施設名	コミュニティホール				用途	その他						
所在地	茅ヶ崎一丁目1番1号				施設所管課	用地管財課						
■土地・建物情報												
施設総規模	敷地面積[m ²]	13,464.76 ※市役所分庁舎と併設			バリアフリー	建物名称	建築構造		建築年月日(取得日)	耐震性		
	建築面積[m ²]	1,192.50			無	本館	鉄骨鉄筋コンクリート造		H5.3.16	有		
	延床面積[m ²]	2,190.42										
■施設運営情報												
設置目的	市民に交流の場を提供し、コミュニティ活動の推進を図るため				施設管理者	茅ヶ崎市						
					施設運営者	茅ヶ崎市						
設置根拠	茅ヶ崎市コミュニティホール条例				指定管理導入年度	-						
開館時間	9時～21時30分				指定管理期間	-						
休館日	第4火曜日・12月28日～1月3日				主な利用者	市民・市民団体						
使用料・手数料の法令規程	茅ヶ崎市コミュニティホール条例				常駐職員数[人]	常勤職員	非常勤職員	派遣等	計			
施設管理方法	直営					0	0	1	1			
■事業情報												
自主事業	-											
特色のある設備・サービス	集会室1・2は同時使用が可能です。立食なら最大500名の収容が可能です。											
委託業務	有 (主な業務 管理・清掃・警備)											
■施設経費					■運営・利用状況							
収入(円)		平成22年度	平成23年度	平成24年度	平均		平成22年度	平成23年度	平成24年度	平均		
	使用料・手数料	4,706,500	5,064,640	3,850,900	4,540,680	常駐職員数[人]	1	1	1	1		
	国県支出金	0	0	0	0	施設利用者数[人]	95,832	100,399	81,363	92,531		
	その他収入	0	0	0	0	開館日数[日]	351	352	350	351		
	収入計(A)	4,706,500	5,064,640	3,850,900	4,540,680							
支出(円)	人件費	4,552,941	9,077,778	7,232,600	6,954,440	■利用状況[稼働率%]						
	光熱水費	5,007,576	4,595,048	4,705,884	4,769,503	名称	面積[m ²]	定員[人]	平成22年度	平成23年度	平成24年度	平均
	委託料	4,266,080	4,213,440	4,024,440	4,167,987	集会室1	230	200	71.0	71.0	69.0	70.3
	修繕費・工事請負費	426,737	426,737	426,737	426,737	集会室2	230	200	69.0	65.0	67.0	67.0
	主な建物の減価償却費	17,769,462	17,769,462	17,769,462	17,769,462	A会議室	71	36	65.0	68.0	50.0	61.0
	その他支出	1,043,007	2,114,090	2,664,445	1,940,514	B会議室	71	36	58.0	59.0	51.0	56.0
		支出計(B)	33,065,803	38,196,555	36,823,568	36,028,642						
	市の負担額(C)(B)-(A)	28,359,303	33,131,915	32,972,668	31,487,962							
	市の負担割合(C)÷(B)	85.8%	86.7%	89.5%	87.4%							
	(参考)指定管理料	-	-	-	-							
■コスト分析[円]												
		平成22年度	平成23年度	平成24年度	平均							
	利用者1人当たり	345	380	453	389							
	m ² 1時間当たり	3	4	4	4							
■備考												



18-2

施設名 コミュニティホール

運営者 茅ヶ崎市

担当課 用地管財課

施設紹介

平成25年4月1日現在

コミュニティホールは、茅ヶ崎市役所分庁舎6階にあります。市民に交流の場を提供することにより、コミュニティ活動の推進を図り、市民の集いと交流のあるまちづくりに寄与するために設置されたものです。レセプションや講演会、パーティ、会合等の目的に応じた使用が可能です。

施設データ

住所

茅ヶ崎一丁目1番1号

電話

0467-82-1111

開館時間

9時～21時30分

休館日

第4火曜日・12月28日～1月3日

利用料金

あり

主な利用者

市民・市民団体

常駐職員数

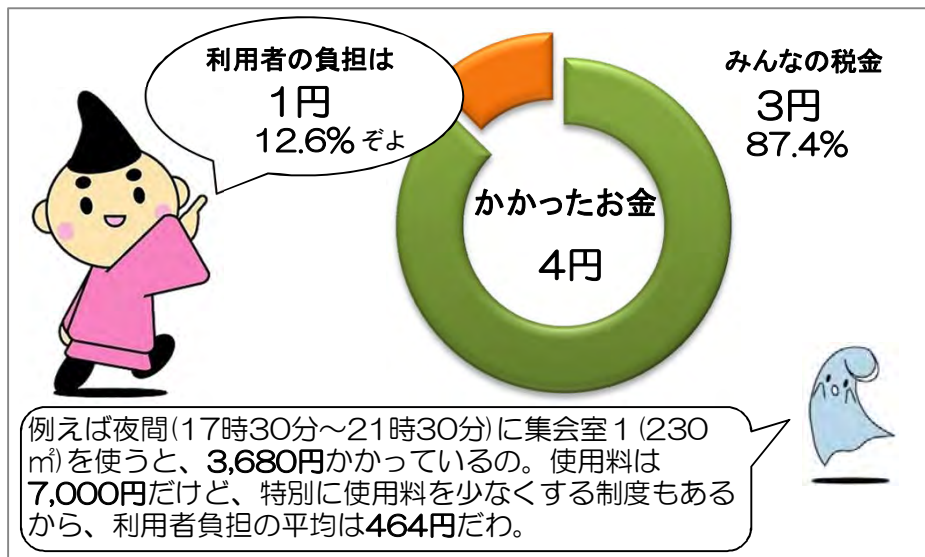
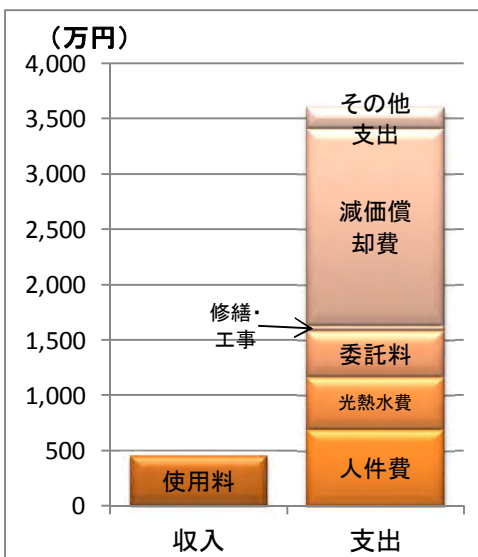
1人（常勤0人、非常勤0人、派遣等1人）

収入と支出

※3年間の平均です。

1㎡を1時間運営するのにかけたお金

※3年間の平均です。



施設稼働率【貸室の稼働率】

	高い部屋	低い部屋
H22	集会室1 71.0%	B会議室 58.0%
H23	集会室1 71.0%	B会議室 59.0%
H24	集会室1 69.0%	A会議室 50.0%

■稼働率の計算

$$\text{稼働率} = \frac{\text{1年間に利用があった使用区分の数}}{\text{1年間の利用可能な使用区分の数}}$$

※「使用区分」とは、午前、午後、夜間などで区切った時間帯です。

施設別調査票(平成25年4月1日現在)						施設番号	18-3			
施設名	農業ふれあい広場				用途	その他				
所在地	赤羽根4528番地				施設所管課	農業水産課				
■土地・建物情報										
施設総規模	敷地面積[m ²]	2,000.26	バリアフリー	建物名称	建築構造	建築年月日(取得日)	耐震性			
	建築面積[m ²]	127.36	有	管理棟	木造	H20.2.27	有			
	延床面積[m ²]	111.63								
■施設運営情報										
設置目的	農業と親しむ場を提供し、市民の農業に対する理解を深めるとともに、心身の健康増進を図るため			施設管理者	茅ヶ崎市					
				施設運営者	茅ヶ崎市					
設置根拠	茅ヶ崎市農業ふれあい広場条例			指定管理導入年度	-					
開館時間	8時～17時(7月～9月までは18時まで)			指定管理期間	-					
休館日	なし(農業ふれあい館は月曜日・12月29日～1月3日)			主な利用者	市民					
使用料・手数料の法令規程	-			常駐職員数[人]	常勤職員	非常勤職員	派遣等	計		
施設管理方法	直営				0	1	0	1		
■事業情報										
自主事業	-									
特色のある設備・サービス	-									
委託業務	有 (主な業務 警備業務委託、浄化槽法定検査委託、浄化槽管理委託)									
■施設経費					■運営・利用状況					
	平成22年度	平成23年度	平成24年度	平均		平成22年度	平成23年度	平成24年度	平均	
収入(円)	使用料・手数料	0	0	0	0	常駐職員数[人]	1	1	1	1
	国県支出金	0	0	0	0	施設利用者数[人]	7,754	8,630	8,217	8,200
	その他収入	87,847	73,779	78,352	79,993	開館日数[日]	308	309	307	308
	収入計(A)	87,847	73,779	78,352	79,993					
支出(円)	人件費	5,053,450	8,949,250	5,928,710	6,643,803	■利用状況[1日当たりの利用人数]				
	光熱水費	177,018	164,554	183,697	175,090	名称	平成22年度	平成23年度	平成24年度	平均
	委託料	164,390	164,390	164,390	164,390	1日当たりの利用人数	23	28	27	26
	修繕費・工事請負費	36,050	36,050	36,050	36,050					
	主な建物の減価償却費	1,544,347	1,544,347	1,544,347	1,544,347					
	その他支出	89,902	127,345	115,892	111,046					
	支出計(B)	7,065,157	10,985,936	7,973,086	8,674,726					
市の負担額(C)(B)-(A)	6,977,310	10,912,157	7,894,734	8,594,734						
市の負担割合(C)÷(B)	98.8%	99.3%	99.0%	99.1%						
(参考)指定管理料	-	-	-	-						
■コスト分析[円]										
	平成22年度	平成23年度	平成24年度	平均						
利用者1人当たり	911	1,273	970	1,058						
m ² 1時間当たり	23	35	26	28						
■備考										



18-3

施設名 **農業ふれあい広場**

運営者 茅ヶ崎市

担当課 **農業水産課**

施設紹介

平成25年4月1日現在

農業ふれあい広場は、富士見ファーム赤羽根市民農園に隣接しています。農業と親しむ場を提供したり、市民の農業に対する理解を深める施設として利用されています。農業ふれあい館が併設されており、市の臨時職員がふれあい館と広場の管理を行っています。そして、「富士見ファーム赤羽根市民農園組合」の管理人が農機具の貸出業務等、農園利用者へのサービスを行っています。

施設データ

住所

赤羽根4528番地

電話

0467-53-5653

(農業ふれあい館)

開館時間

8時～17時(7月～9月までは18時まで)

休館日

なし(農業ふれあい館は月曜日・12月29日～1月3日)

利用料金

なし

主な利用者

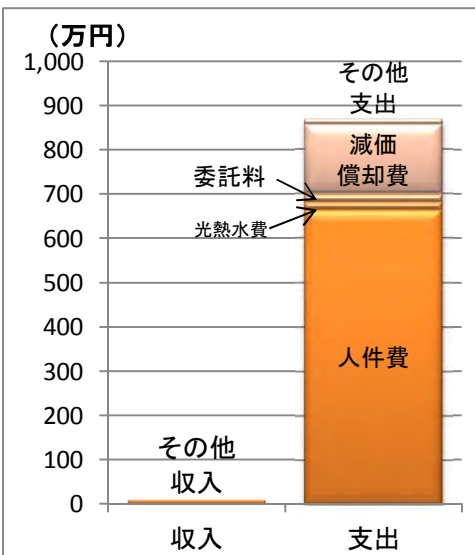
市民

常駐職員数

1人 (常勤 0人、非常勤 1人、派遣等 0人)

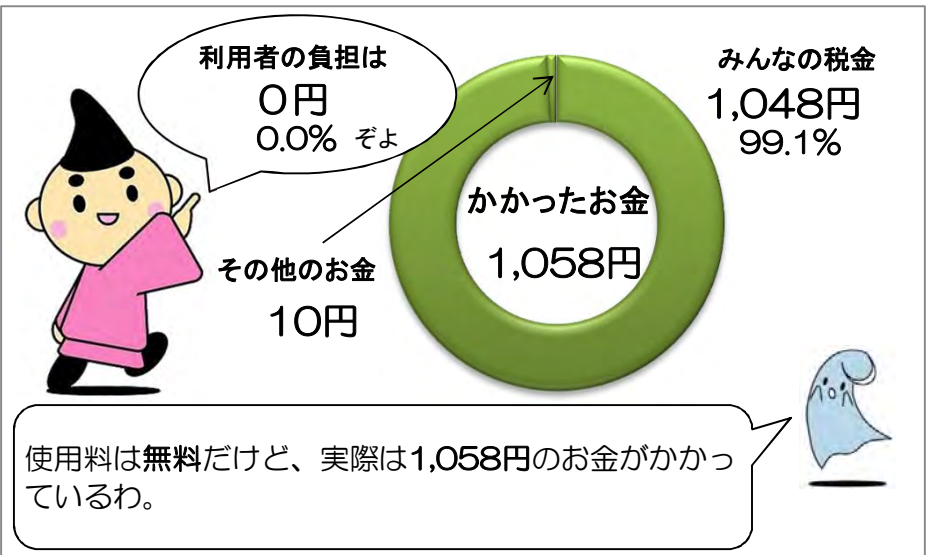
収入と支出

※3年間の平均です。



1回の利用にかかったお金

※3年間の平均です。



施設稼働率【1日当たりの利用者数】

年度	1日当たりの利用者数
H22	25人
H23	28人
H24	27人

■稼働率の計算

$$\text{稼働率} = \frac{\text{1年間の利用者数}}{\text{1年間の開館日数}}$$

施設別調査票(平成25年4月1日現在)						施設番号	18-4					
施設名	男女共同参画推進センターいこりあ				用途	その他						
所在地	新栄町12番12号茅ヶ崎トラストビル4階				施設所管課	男女共同参画課						
■土地・建物情報												
施設総規模	敷地面積[m ²]	1,022.97	バリアフリー	建物名称	建築構造	建築年月日(取得日)	耐震性					
	建築面積[m ²]	935.02	無	本館	鉄骨造	H10.1.26	有					
	延床面積[m ²]	707.21(共用部分を除く)										
■施設運営情報												
設置目的	男女共同参画社会の実現を目指し、市民に学習の機会及び活動の場を提供し、もって男女平等社会の更なる成熟に寄与するため			施設管理者	茅ヶ崎市							
				施設運営者	茅ヶ崎市							
設置根拠	茅ヶ崎市男女共同参画推進センター条例			指定管理導入年度	-							
開館時間	9時～21時(7月～9月は21時30分まで)			指定管理期間	-							
休館日	日曜日、12月28日～1月3日			主な利用者	市民・市民団体							
使用料・手数料の法令規程	茅ヶ崎市男女共同参画推進センター条例			常駐職員数[人]	常勤職員	非常勤職員	派遣等	計				
施設管理方法	直営				3	3	1	7				
■事業情報												
自主事業	自主事業<参加者数667人(うち託児のべ126人) 託児スタッフ69人>/「女性のための相談室」相談件数(電話・面談596件・法律67件)											
特色のある設備・サービス	施設内のロビースペースが広いので、打ち合わせ等、ご自由に利用いただけます。											
委託業務	有 (主な業務 受付、清掃)											
■施設経費					■運営・利用状況							
収入(円)		平成22年度	平成23年度	平成24年度	平均		平成22年度	平成23年度	平成24年度	平均		
	使用料・手数料	299,800	315,480	249,400	288,227	常駐職員数[人]	7	7	7	7		
	国県支出金	0	0	0	0	施設利用者数[人]	36,866	34,330	36,427	35,874		
	その他収入	0	0	0	0	開館日数[日]	307	308	306	307		
	収入計(A)	299,800	315,480	249,400	288,227							
支出(円)	人件費	35,292,388	29,710,341	29,534,600	31,512,443	■利用状況[稼働率%]						
	光熱水費	1,409,746	1,316,711	1,445,619	1,390,692	名称	面積[m ²]	定員[人]	平成22年度	平成23年度	平成24年度	平均
	委託料	5,085,827	5,117,529	5,493,000	5,232,119	大会議室	103.70	100	87.20	81.60	86.82	85.2
	修繕費・工事請負費	391,594	391,594	391,594	391,594	第1会議室	24.14	15	58.83	60.93	61.55	60.4
	主な建物の減価償却費	5,751,990	5,751,990	5,751,990	5,751,990	第2会議室	48.25	30	60.03	55.19	52.07	55.8
	その他支出	8,499,979	8,239,681	8,163,442	8,301,034	第3会議室	24.41	15	58.00	60.82	61.76	60.2
		支出計(B)	56,431,524	50,527,846	50,780,245	52,579,872	和室	47.48	30	69.27	67.42	72.44
	市の負担額(C)(B)-(A)	56,131,724	50,212,366	50,530,845	52,291,645	実習室	64.00	30	44.20	44.26	48.69	45.7
	市の負担割合(C)/(B)	99.5%	99.4%	99.5%	99.5%							
	(参考)指定管理料	-	-	-	-							
■コスト分析[円]												
		平成22年度	平成23年度	平成24年度	平均							
	利用者1人当たり	1,531	1,472	1,394	1,466							
	m ² 1時間当たり	22	19	20	20							
■備考	※非常勤職員3人=非常勤嘱託員2人(相談員3人でシフト勤務)+非常勤嘱託職員1人(週5日で1日5時間勤務)。※派遣等1人=受付業務委託(1日1人)。※その他、非常勤職員0.5人=再任用職員1人(週3日)及び人権担当の職員は含んでいません。											



18-4

施設名

男女共同参画
推進センターいこりあ

運営者 茅ヶ崎市

担当課 男女共同参画課

施設紹介

平成25年4月1日現在

平成25年4月から「茅ヶ崎市女性センター」は「茅ヶ崎市男女共同参画推進センターいこりあ」になりました。男女が、互いにその人権を尊重しつつ責任も分かちあい、性別にかかわらずその個性と能力を発揮することができる男女共同参画社会の実現をめざして、市民の方々が学習し、様々な活動や交流の場として利用していただく施設です。そのために利用する場合は、原則として無料ですが、その他の利用もできます(有料)。

施設データ

住所

新栄町12番12号茅ヶ崎ト
ラストビル4階

電話

0467-57-1414

開館時間

9時～21時(7月～9月は21時30分まで)

休館日

日曜日、12月28日～1月3日

利用料金

なし

主な利用者

市民・市民団体

常駐職員数

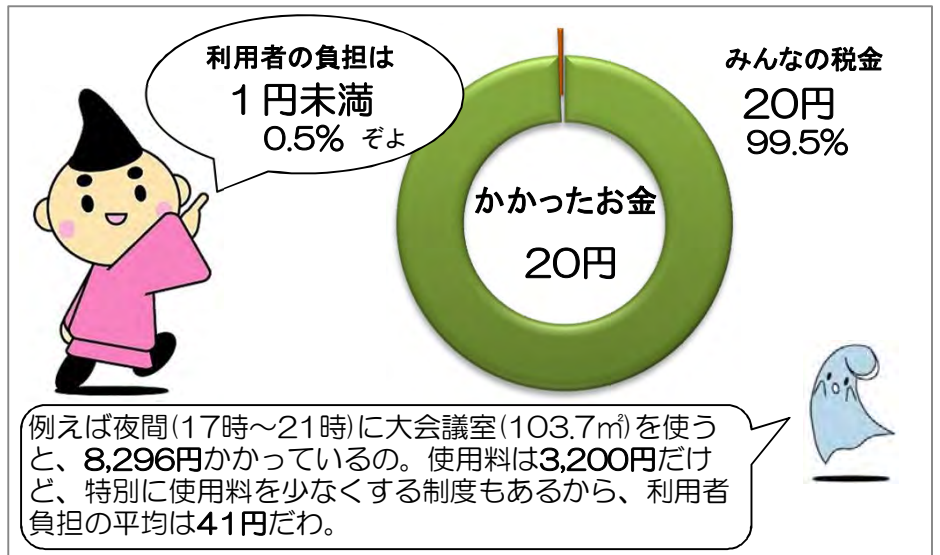
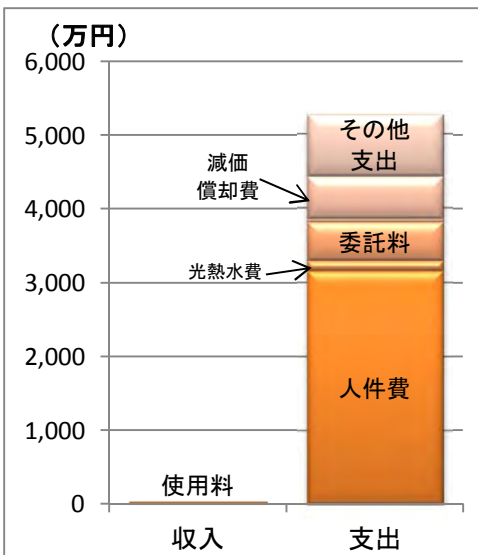
7人(常勤3人、非常勤3人、派遣等1人)

収入と支出

※3年間の平均です。

1㎡を1時間運営するのにかけたお金

※3年間の平均です。



施設稼働率【貸室の稼働率】

	高い部屋	低い部屋
H22	大会議室 87.2%	実習室 44.2%
H23	大会議室 81.6%	実習室 44.3%
H24	大会議室 86.8%	実習室 48.7%

■稼働率の計算

$$\text{稼働率} = \frac{\text{1年間に利用があった使用区分の数}}{\text{1年間の利用可能な使用区分の数}}$$

※「使用区分」とは、午前、午後、夜間などで区切った時間帯です。

施設別調査票(平成25年4月1日現在)						施設番号	18-5					
施設名	勤労市民会館			用途	その他							
所在地	新栄町13番32号			施設所管課	雇用労働課							
■土地・建物情報												
施設総規模	敷地面積[m ²]	541.16	バリアフリー	建物名称	建築構造	建築年月日(取得日)	耐震性					
	建築面積[m ²]	307.53	有	本館	軽量鉄骨造	H7.3.9	有					
	延床面積[m ²]	1,379.77										
■施設運営情報												
設置目的	働く市民の福祉の増進と文化の振興を図るため			施設管理者	アクティオ株式会社							
				施設運営者	アクティオ株式会社							
設置根拠	茅ヶ崎市勤労市民会館条例			指定管理導入年度	平成21年度							
開館時間	9時～22時			指定管理期間	平成24年4月1日～平成28年3月31日							
休館日	第4月曜日(休日の時は翌日)・12月29日～1月3日・他臨時休館			主な利用者	制限なし							
使用料・手数料の法令規程	茅ヶ崎市勤労市民会館条例			常駐職員数[人]	常勤職員	非常勤職員	派遣等	計				
施設管理方法	指定管理				2	3	0	5				
■事業情報												
自主事業(回数、参加者数)	就職対策講座、技能講座											
特色のある設備・サービス	ふるさとハローワークと相まって、キャリア・カウンセリングや就職セミナーなど就職活動支援を充実させている。											
委託業務	有 (主な業務 清掃、警備)											
■施設経費				■運営・利用状況								
収入(円)		平成22年度	平成23年度	平成24年度	平均		平成22年度	平成23年度	平成24年度	平均		
	使用料・手数料	4,639,425	4,891,295	4,827,295	4,786,005	常駐職員数[人]	5	5	5	5		
	国県支出金	0	0	0	0	施設利用者数[人]	131,881	137,175	139,511	136,189		
	その他収入	528,288	609,048	501,497	546,278	開館日数[日]	347	348	347	347		
収入計(A)	5,167,713	5,500,343	5,328,792	5,332,283								
支出(円)	人件費	27,210,785	29,217,452	32,696,333	29,708,190	■利用状況[稼働率%]						
	光熱水費	5,888,490	4,964,225	5,902,387	5,585,034	名称	面積[m ²]	定員[人]	平成22年度	平成23年度	平成24年度	平均
	委託料	28,623,277	27,468,629	25,853,405	27,315,104	A研修室	147	120	84.5	87.8	87.9	86.7
	修繕費・工事請負費	3,716,678	3,716,678	3,716,678	3,716,678	B研修室	76.44	45	60.9	62.2	65.6	62.9
	主な建物の減価償却費	14,279,288	14,279,288	14,279,288	14,279,288	C研修室	25.97	16	59.0	66.0	65.4	63.5
	その他支出	0	0	0	0	A会議室	20.09	12	64.1	66.0	71.5	67.2
	支出計(B)	79,718,518	79,646,272	82,448,091	80,604,293	B会議室	19.11	12	61.8	68.2	65.2	65.1
市の負担額(C)(B)-(A)	74,550,805	74,145,929	77,119,299	75,272,011	練習室	76.44	45	87.7	94.2	94.1	92.0	
市の負担割合(C)÷(B)	93.5%	93.1%	93.5%	93.4%	和室	37.73	30	53.8	56.6	59.5	56.6	
(参考)指定管理料	61,376,760	54,325,000	59,750,792	58,484,184	C会議室	36.75	18	69.6	71.4	75.9	72.3	
■コスト分析[円]					D会議室	33.81	18	61.5	64.6	68.2	64.8	
	平成22年度	平成23年度	平成24年度	平均								
利用者1人当たり	604	581	591	592								
m ² 1時間当たり	13	13	13	13								
■備考												



施設名

勤労市民会館

運営者

アクティオ株式
会社

担当課

雇用労働課

施設紹介

平成25年4月1日現在

茅ヶ崎市勤労市民会館は、勤労者の福祉の増進と文化の振興を図る目的とともに、多くの市民のつどいと交流の場を提供するために設置された施設です。

また、就職活動中を支援するためキャリア・カウンセリングや就職活動支援講座を実施し、勤労者の方が職業能力を磨くための技能講座なども実施しています。

施設データ

住所

新栄町13番32号

電話

0467-88-1331

開館時間

9時～22時

休館日

第4月曜日(休日の時は翌日)・12月29日～1月3日・他臨時休館

利用料金

あり

主な利用者

制限なし

常駐職員数

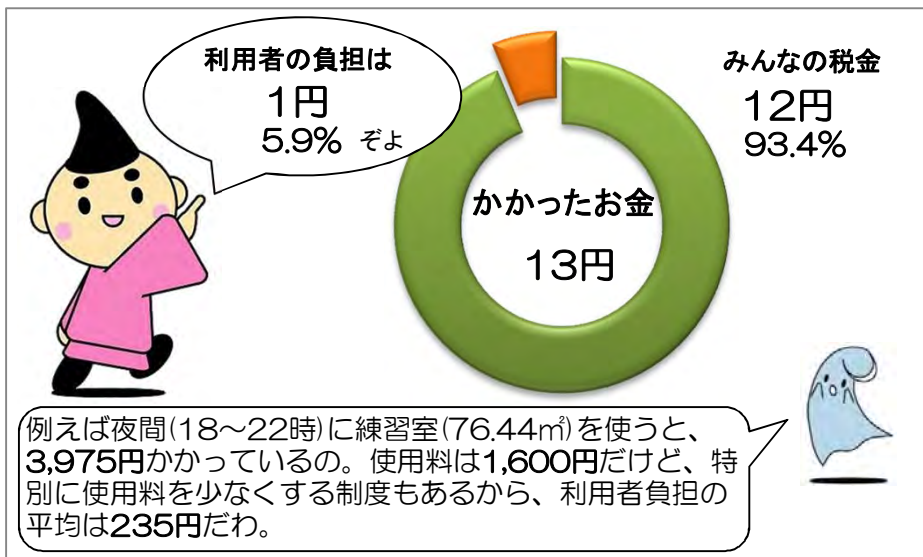
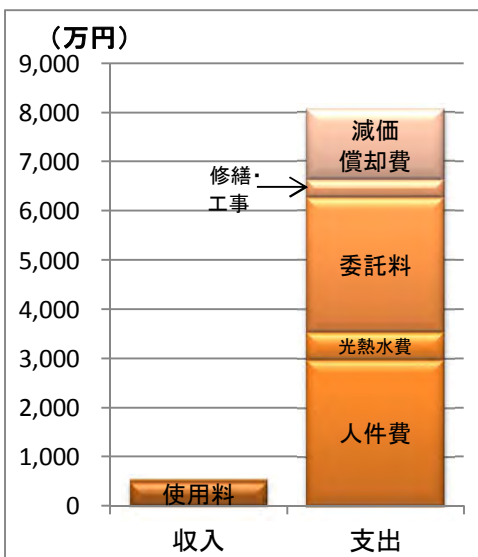
5人 (常勤 2人、非常勤 3人、派遣等 0人)

収入と支出

※3年間の平均です。

1㎡を1時間運営するのにかったお金

※3年間の平均です。



施設稼働率【貸室の稼働率】

		高い部屋	低い部屋
H22	練習室	87.7%	和室 53.8%
H23	練習室	94.2%	和室 56.6%
H24	練習室	94.1%	和室 59.5%

■稼働率の計算

$$\text{稼働率} = \frac{\text{1年間に利用があった使用区分の数}}{\text{1年間の利用可能な使用区分の数}}$$

※「使用区分」とは、午前、午後、夜間などで区切った時間帯です。

施設別調査票(平成25年4月1日現在)						施設番号	18-6					
施設名	柳島キャンプ場				用途	その他						
所在地	柳島海岸1592番1地先				施設所管課	公園緑地課						
■土地・建物情報												
施設総規模	敷地面積[m ²]	37,133.34 ※県より借用			バリアフリー	建物名称	建築構造		建築年月日(取得日)	耐震性		
	建築面積[m ²]	387.33 ※県より譲渡			無	宿泊棟	木造		H24.3.30	有		
	延床面積[m ²]	543.68				ログキャビン	木造		H6.3.15	有		
■施設運営情報												
設置目的	自然の中での野外活動、レクリエーション活動等を通して、市民の自然に対する理解を深めるとともに、心身の健康の増進を図るため				施設管理者	茅ヶ崎市						
					施設運営者	茅ヶ崎市						
設置根拠	茅ヶ崎市柳島キャンプ場条例				指定管理導入年度	-						
開館時間	7時~22時(各種受付は9時~18時)				指定管理期間	-						
休館日	火曜日(休日の時は翌日)(7月、8月を除く)				主な利用者	制限なし						
使用料・手数料の法令規程	-				常駐職員数[人]	常勤職員	非常勤職員	派遣等	計			
施設管理方法	直営					1	2	0	3			
■事業情報												
自主事業(回数、参加者数)	バレンタイン企画(700名)、バームクーヘン企画(100名)、流しそうめん企画(50名)											
特色のある設備・サービス	本市唯一の市営宿泊施設であり、1年間を通じて楽しむことができる。楽しみ方は無限大。											
委託業務	有(主な業務 機械警備)											
■施設経費					■運営・利用状況							
収入(円)		平成22年度	平成23年度	平成24年度	平均		平成22年度	平成23年度	平成24年度	平均		
	使用料・手数料	-	-	0	0	常駐職員数[人]	-	-	3	3		
	国県支出金	-	-	0	0	施設利用者数[人]	-	-	6,368	6,368		
	その他収入	-	-	0	0	開館日数[日]	-	-	130	130		
	収入計(A)	-	-	0	0							
支出(円)	人件費	-	-	4,439,551	4,439,551	■利用状況[稼働率%]						
	光熱水費	-	-	618,594	618,594	名称	面積[m ²]	定員[人]	平成22年度	平成23年度	平成24年度	平均
	委託料	-	-	3,132,318	3,132,318	宿泊棟あかしあ	19.8	7	-	-	51.5	51.5
	修繕費・工事請負費	-	-	13,956,700	13,956,700	宿泊棟つつじ	19.8	7	-	-	38.5	38.5
	主な建物の減価償却費	-	-	-	-	宿泊棟しじゅうから	19.8	7	-	-	33.1	33.1
	その他支出	-	-	9,167,645	9,167,645	宿泊棟えぼし	62.7	24	-	-	40.8	40.8
		支出計(B)	-	-	31,314,808	31,314,808	ログキャビン①	16.2	6	-	-	43.1
市の負担額(C)(B)-(A)	-	-	31,314,808	31,314,808	ログキャビン②	16.2	6	-	-	35.4	35.4	
市の負担割合(C)÷(B)	-	-	100.0%	100.0%	ログキャビン③	16.2	6	-	-	48.5	48.5	
(参考)指定管理料	-	-	-	-	第1テントサイト(10サイト)	49	-	-	-	7.7	7.7	
■コスト分析[円]					第2テントサイト(5サイト)	49	-	-	-	6.6	6.6	
		平成22年度	平成23年度	平成24年度	平均							
	利用者1人当たり	-	-	4,918	4,918							
	m ² 1時間当たり	-	-	30	30							
■備考												



18-6

施設名

柳島キャンプ場

運営者 茅ヶ崎市

担当課 公園緑地課

施設紹介

平成25年4月1日現在

茅ヶ崎があなたの”あそび”をプロデュース！湘南地域唯一の海辺のキャンプ場「茅ヶ崎市柳島キャンプ場」が大好評プレオープン実施中！プレオープン期間中(平成24年11月1日から平成26年3月31日)は、無料で施設を利用できます。本施設は、利用者のニーズに合わせた提案、サポートを行うことで、これまでのキャンプ場にプラスした施設運営を目指しています。

施設データ

住所

柳島海岸1592番1地先

電話

0467-87-1385

開館時間

7時～22時 (各種受付は9時～18時)

休館日

火曜日(休日の時は翌日)(7月、8月を除く)

利用料金

なし(平成26年3月末まで)

主な利用者

制限なし

常駐職員数

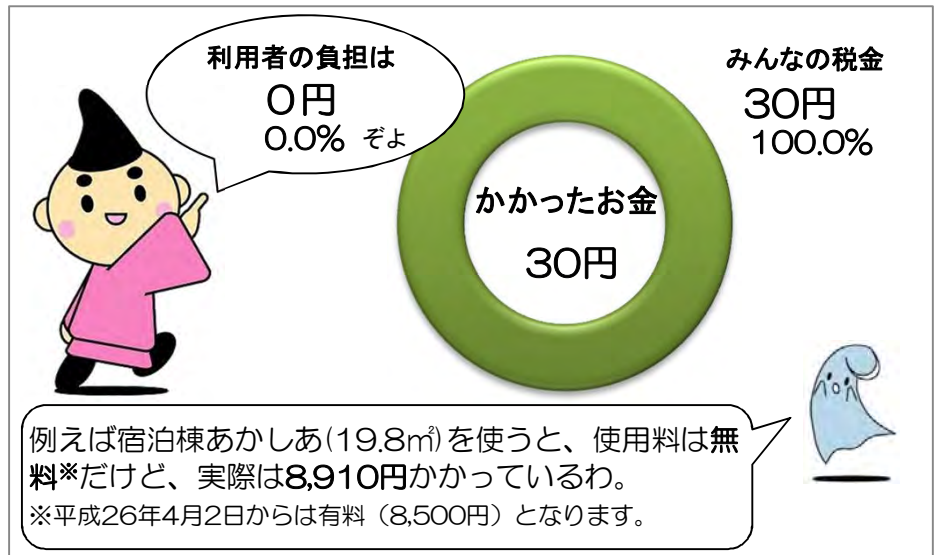
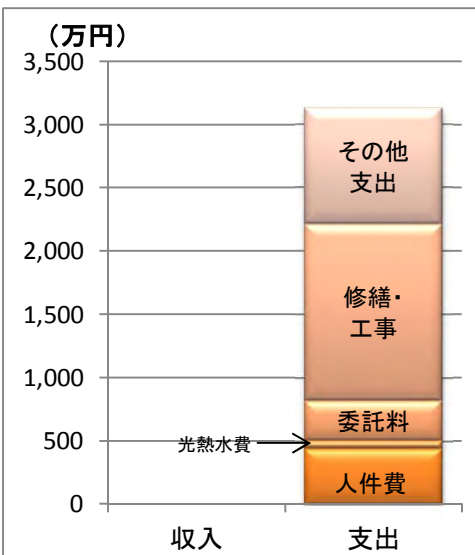
3人 (常勤 1人、非常勤 2人、派遣等 0人)

収入と支出

※3年間の平均です。

1㎡を1時間運営するのにかかったお金

※3年間の平均です。



施設稼働率【貸室の稼働率】

	高い部屋	低い部屋
H22	-	-
H23	-	-
H24	宿泊棟あかしあ 51.5%	第2テントサイト 6.6%

■稼働率の計算

$$\text{稼働率} = \frac{\text{1年間に利用があった使用区分の数}}{\text{1年間の利用可能な使用区分の数}}$$

※「使用区分」とは、午前、午後、夜間などで区切った時間帯です。

1 公立小中学校一覧

2 フリースペース統計調査結果

小学校

施設 番号	校名	校地面積 [m ²]	校舎面積 [m ²]	運動場 面積[m ²]	体育館 面積[m ²]	プール	給食場 [m ²]	24.5.1 児童数[人]	平成24年度 収入[円]	平成24年度 支出[円] ※1	建築年月日 [取得日]※2	備考
8-1	茅ヶ崎小学校	22,446	5,564	8,310	917	有	307	793	6,137	136,222,392	S38.2.28	
8-2	鶴嶺小学校	16,265	5,947	6,966	934	有	344	824	※3 120,458,657	350,744,427	S43.2.29	大規模修繕[161,938,856円]
8-3	松林小学校	17,136	6,004	6,266	911	有	303	802	※3 120,451,140	437,402,249	S44.2.28	大規模修繕[170,383,920円] 土地購入
8-4	西浜小学校	20,377	5,831	6,303	926	有	402	527	17,809	176,971,069	S41.11.30	
8-5	小出小学校	22,552	4,570	8,700	698	有	342	385	31,241	128,312,971	S52.2.28	
8-6	松浪小学校	16,251	7,647	5,830	929	有	307	1,016	23,369	213,810,386	S45.2.28	
8-7	梅田小学校	17,982	6,602	6,618	919	有	400	902	73,669	173,598,182	S49.3.31	
8-8	香川小学校	18,684	7,650	6,080	930	有	324	1,179	23,273	177,763,605	S40.2.28	
8-9	浜須賀小学校	19,210	6,707	5,850	926	有	440	863	75,097	187,565,747	S43.2.29	
8-10	鶴が台小学校	19,744	6,737	7,197	926	有	418	291	136,081	114,311,087	S43.11.30	
8-11	柳島小学校	24,044	7,408	9,742	925	有	377	873	75,893	146,672,288	S44.2.28	
8-12	小和田小学校	14,065	5,987	5,350	947	有	無	814	※3 2,511,495	122,411,572	S51.3.31	
8-13	円蔵小学校	16,456	5,329	9,402	923	有	無	490	846,057	90,013,233	S54.2.28	
8-14	今宿小学校	14,855	5,724	7,006	925	有	無	635	※3 2,495,137	112,861,893	S55.2.29	
8-15	室田小学校	16,495	6,095	7,816	926	有	210	693	11,660	119,798,828	S56.2.28	
8-16	東海岸小学校	16,904	5,906	5,949	938	有	303	756	72,269	196,170,338	S57.2.28	
8-17	浜之郷小学校	14,822	6,978	5,708	1,036	有	412	648	50,130	154,987,255	H12.3.31	
8-18	緑が浜小学校	9,529	6,723	2,793	1,094	有	364	424	19,894	139,683,482	H19.12.17	
8-19	汐見台小学校	14,415	7,790	6,019	965	有	434	305	53,200	130,077,418	H23.2.28	
小学校計		332,232	121,199	127,905	17,695	—	5,687	13,220	247,432,208	3,309,378,425	—	—

※1 支出には、県が採用している先生など(県費負担教職員)を含んでいません。 ※2 建築年月日は、最も古い校舎・体育館の取得日です。

※3 収入が大きいものは、修繕をするために、国や県などからもらったり、借りたりしたお金です。

中学校

施設 番号	学校名	校地面積 [m ²]	校舎面積 [m ²]	運動場 面積[m ²]	体育館 面積[m ²]	プール	給食場 [m ²]	24.5.1 生徒数[人]	平成24年度 収入[円]	平成24年度 支出[円] ※1	建築年月日 [取得日]※2	備考
9-1	第一中学校	24,543	7,548	12,993	1,706	有	無	715	213,628	133,015,392	S48.2.28	
9-2	鶴嶺中学校	18,278	5,416	8,190	725	有	無	543	12,281	85,916,468	S43.11.30	
9-3	松林中学校	29,678	4,981	15,216	1,271	有	無	614	34,985	98,335,177	S53.2.28	
9-4	西浜中学校	23,286	4,577	14,253	803	有	無	257	17,481	81,685,026	S42.2.28	
9-5	松浪中学校	15,666	4,210	10,487	705	無	無	479	12,137	75,999,356	S36.6.30	
9-6	梅田中学校	18,524	4,199	12,232	765	無	無	392	253,029	83,253,754	S37.2.28	
9-7	鶴が台中学校	20,583	6,103	8,653	791	無	無	459	68,437	87,436,698	S45.2.28	
9-8	浜須賀中学校	18,440	6,295	8,378	819	無	無	569	78,849	116,111,875	S51.3.31	
9-9	北陽中学校	17,076	4,457	9,941	815	無	無	384	126,409	74,941,170	S52.3.31	
9-10	中島中学校	17,003	4,466	10,173	805	無	無	466	※3 4,640,977	75,113,231	S53.2.28	
9-11	円蔵中学校	17,660	5,308	11,836	822	無	無	387	463,097	76,906,840	S57.8.31	
9-12	赤羽根中学校	18,696	6,009	8,916	800	有	無	381	20,057	82,002,194	S61.12.26	
9-13	萩園中学校	17,538	5,357	10,240	860	有	無	426	※3 4,733,613	84,443,774	S62.9.30	
中学校計		256,971	68,926	141,508	11,687	—	—	6,072	10,674,980	1,155,160,953	—	—

※1 支出には、県が採用している先生など(県費負担教職員)を含んではいません。※2 建築年月日は、最も古い校舎・体育館の取得日です。

※3 収入が大きいものは、修繕をするために、国や県などからもったお金です。

2 フリースペース統計調査結果

予約せずに利用できる部屋について、利用者数の統計を取りました。

調査期間は、平成25年9月15日～10月14日です。

基準となる時刻をひとつ決め、毎日、その時刻の在室人数を記録しました。基準となる時刻は、一日の中で、利用者が多い時刻としています。統計調査を行った施設は、次の15施設、26か所です。

施設番号	施設名	対象となる部屋	基準となる時刻	施設番号	施設名	対象となる部屋	基準となる時刻
2-5	福祉会館	ロビー	12:00	11-11	南湖公民館	ロビー	16:00
5-1	老人福祉センター	ヘルストロンス	14:00	11-12	香川公民館	ロビー	16:00
5-5	老人憩の家(皆楽荘)	多目的室	11:00	11-13	青少年会館	美工室(学習室)	16:00
		新多目的室	11:00			トレーニング室	16:00
5-6	老人憩の家(浜須賀会館)	ラウンジ	13:00			ロビー	16:00
5-7	老人憩の家(萩園いこの里)	ふれあいロビー	16:00			図書室	16:00
		ふれあいルーム	10:00			ボランティアルーム	16:00
5-8	老人憩の家(しおさい南湖)	エントランス	11:00	11-14	海岸青少年会館	学習室	15:00
		和室	11:00			会合室C	15:00
11-8	小和田公民館	ロビー	11:00			子どもコーナー	15:00
11-9	鶴嶺公民館	ロビー	16:00	11-15	図書館	読書室	11:00
		ロビー	15:00	18-4	男女共同参画推進センターいごりあ	ロビー	※
11-10	松林公民館	印刷室	15:00				

※いごりあは、独自の調査により、開館時間全ての利用者数を記録しています。

フリースペース在室人数統計表

施設番号	2-5	5-1	5-5	5-6	5-7	5-7	5-8	5-8	11-8
施設名	福祉会館	老人福祉センター	皆楽荘	皆楽荘	皆楽荘	絞園いこいの里	絞園いこいの里	しおさい南湖	しおさい南湖
部屋名	ロビー	ヘルストロン室	多目的室	多目的室	新多目的室	ふれあいロビー	ふれあいルーム	和室	小和田公民館
基準となる時刻	12:00	14:00	11:00	11:00	11:00	16:00	10:00	11:00	16:00
日にち	曜日	天気	在室人数(人)	在室人数(人)	在室人数(人)	在室人数(人)	在室人数(人)	在室人数(人)	在室人数(人)
9月15日	日曜日	雨	0	1	0	0	0	8	0
9月16日	月曜日	雨	0	0	0	0	0	0	0
9月17日	火曜日	晴	休館日	8	休館日	19	0	休館日	休館日
9月18日	水曜日	晴	8	4	2	18	19	0	47
9月19日	木曜日	晴	23	9	2	13	12	0	25
9月20日	金曜日	晴	7	8	0	13	16	0	27
9月21日	土曜日	晴	5	4	0	10	32	0	31
9月22日	日曜日	晴	6	4	0	0	13	0	10
9月23日	月曜日	晴	2	5	0	0	12	0	15
9月24日	火曜日	晴	休館日	7	休館日	休館日	21	休館日	休館日
9月25日	水曜日	雨	12	6	10	10	15	2	40
9月26日	木曜日	晴	18	8	10	18	18	0	31
9月27日	金曜日	晴	6	9	7	14	13	0	18
9月28日	土曜日	晴	6	6	0	14	12	10	12
9月29日	日曜日	晴	17	5	0	0	7	0	30
9月30日	月曜日	曇	休館日	8	休館日	休館日	19	休館日	休館日
10月1日	火曜日	雨	5	4	0	12	13	2	42
10月2日	水曜日	雨のち晴	15	5	0	17	12	2	41
10月3日	木曜日	晴	13	3	0	13	9	10	45
10月4日	金曜日	曇	5	5	0	12	8	2	32
10月5日	土曜日	雨・曇	6	7	2	10	13	14	20
10月6日	日曜日	晴	5	8	0	0	16	0	15
10月7日	月曜日	曇	休館日	3	休館日	休館日	19	休館日	休館日
10月8日	火曜日	晴	6	6	0	9	8	0	34
10月9日	水曜日	晴	16	7	0	12	9	0	36
10月10日	木曜日	晴	13	5	10	13	13	0	33
10月11日	金曜日	晴	2	6	23	16	22	0	24
10月12日	土曜日	晴	4	5	0	12	31	12	25
10月13日	日曜日	晴	5	4	0	6	5	0	11
10月14日	月曜日	晴	1	休館日	0	0	20	0	21
平均		-	8	6	3	9	15	2	26

施設番号	11-9	11-10	11-10	11-10	11-11	11-12	11-13	11-13	11-13	11-13	11-13	11-13
施設名	鶴嶺公民館	松林公民館	松林公民館	松林公民館	南湖公民館	香川公民館	青少年会館	青少年会館	青少年会館	青少年会館	青少年会館	青少年会館
部屋名	ロビー	ロビー	印刷室	ロビー	ロビー	ロビー	美工室(学習室)	トレーニング室	ロビー	図書室	ボランティアルーム	
基準となる時刻	15:00	15:00	15:00	16:00	16:00	16:00	16:00	16:00	16:00	16:00	16:00	16:00
日にち	曜日	天気	在室人数(人)	在室人数(人)	在室人数(人)	在室人数(人)	在室人数(人)	在室人数(人)	在室人数(人)	在室人数(人)	在室人数(人)	在室人数(人)
9月15日	日曜日	雨	12	22	0	28	6	1	8	10	0	
9月16日	月曜日	雨	2	9	0	8	7	1	7	11	0	
9月17日	火曜日	晴	休館日	休館日	休館日	休館日	休館日	休館日	休館日	休館日	休館日	
9月18日	水曜日	晴	18	2	3	30	6	1	8	7	0	
9月19日	木曜日	晴	6	3	0	29	5	1	13	2	3	
9月20日	金曜日	晴	16	12	0	22	3	3	7	2	0	
9月21日	土曜日	晴	20	24	0	9	6	0	4	1	0	
9月22日	日曜日	晴	10	24	4	35	5	2	7	2	0	
9月23日	月曜日	晴	15	19	0	12	11	0	3	3	0	
9月24日	火曜日	晴	休館日	休館日	休館日	休館日	休館日	休館日	休館日	休館日	休館日	
9月25日	水曜日	雨	10	1	0	29	3	1	6	3	0	
9月26日	木曜日	晴	8	5	1	22	4	1	8	4	0	
9月27日	金曜日	晴	15	11	2	24	5	1	11	6	0	
9月28日	土曜日	晴	11	21	0	19	7	2	2	4	0	
9月29日	日曜日	晴	12	21	1	35	10	1	5	6	0	
9月30日	月曜日	曇	休館日	休館日	休館日	休館日	休館日	休館日	休館日	休館日	休館日	
10月1日	火曜日	雨	10	10	6	27	4	0	6	2	0	
10月2日	水曜日	雨のち晴	15	6	0	36	3	2	6	4	0	
10月3日	木曜日	晴	17	4	0	28	3	0	9	5	5	
10月4日	金曜日	曇	7	9	0	16	3	2	5	3	10	
10月5日	土曜日	雨・曇	13	27	0	15	4	0	1	3	0	
10月6日	日曜日	晴	18	20	0	15	12	1	4	4	0	
10月7日	月曜日	曇	休館日	休館日	休館日	休館日	休館日	休館日	休館日	休館日	休館日	
10月8日	火曜日	晴	28	14	0	25	4	2	12	5	0	
10月9日	水曜日	晴	6	4	2	27	2	1	15	5	0	
10月10日	木曜日	晴	4	7	6	27	4	2	13	3	0	
10月11日	金曜日	晴	3	28	3	27	7	2	8	6	0	
10月12日	土曜日	晴	10	17	1	25	10	0	5	6	3	
10月13日	日曜日	晴	12	18	0	17	5	2	6	2	1	
10月14日	月曜日	晴	5	28	0	13	8	2	2	3	0	
平均		—	12	14	1	23	6	1	7	4	1	

施設番号		18-4												
施設名		男女共同参画推進センターいこりあ												
部屋名		ロビー												
基準となる時刻		利用人数合計(人)												
日にち	曜日	天気	11-14 学習室 15:00 在室人数(人)	11-14 会合室C 15:00 在室人数(人)	11-14 子どもコーナー 15:00 在室人数(人)	11-14 海岸青少年会館 ロビー 15:00 在室人数(人)	11-15 図書館 読書室 11:00 在室人数(人)	午前		午後		夜間		
			男	女	男	女	男	女	男	女	男	女	男	女
9月15日	日曜日	雨	7	7	14	39	19	0	0	0	0	0	0	0
9月16日	月曜日	雨	5	5	6	5	8	8	1	4	0	2	0	1
9月17日	火曜日	晴	休館日	休館日	休館日	休館日	休館日	29	2	9	2	10	2	4
9月18日	水曜日	晴	5	6	4	34	55	17	0	4	3	10	0	0
9月19日	木曜日	晴	4	3	13	37	休館日	16	2	9	0	5	0	0
9月20日	金曜日	晴	2	2	35	28	38	5	0	0	0	5	0	0
9月21日	土曜日	晴	3	3	27	40	68	5	0	0	0	5	0	0
9月22日	日曜日	晴	4	4	32	20	51	休館日	—	—	—	—	—	—
9月23日	月曜日	晴	4	3	9	30	54	16	0	10	0	6	0	0
9月24日	火曜日	晴	休館日	休館日	休館日	休館日	休館日	0	0	0	0	0	0	0
9月25日	水曜日	雨	3	3	3	16	31	10	0	0	3	7	0	0
9月26日	木曜日	晴	3	3	11	10	41	7	0	0	0	7	0	0
9月27日	金曜日	晴	2	2	20	30	30	24	0	1	2	21	0	0
9月28日	土曜日	晴	6	5	12	21	50	8	0	0	2	1	4	1
9月29日	日曜日	晴	6	5	9	29	52	休館日	—	—	—	—	—	—
9月30日	月曜日	曇	休館日	休館日	休館日	休館日	休館日	0	0	0	0	0	0	0
10月1日	火曜日	雨	3	3	8	13	26	6	0	3	0	3	0	0
10月2日	水曜日	雨のち晴	3	2	8	17	32	4	0	0	2	2	0	0
10月3日	木曜日	晴	4	3	27	38	46	15	0	0	0	15	0	0
10月4日	金曜日	曇	4	4	26	8	35	5	0	2	0	3	0	0
10月5日	土曜日	雨・曇	4	3	30	13	49	16	0	8	0	8	0	0
10月6日	日曜日	晴	6	6	21	33	65	休館日	—	—	—	—	—	—
10月7日	月曜日	曇	休館日	休館日	休館日	休館日	休館日	26	0	3	8	15	0	0
10月8日	火曜日	晴	4	4	33	37	38	3	0	3	0	0	0	0
10月9日	水曜日	晴	3	3	12	24	35	7	0	0	0	7	0	0
10月10日	木曜日	晴	4	4	31	68	37	15	0	7	0	8	0	0
10月11日	金曜日	晴	2	2	21	59	52	2	0	0	0	2	0	0
10月12日	土曜日	晴	6	7	27	4	66	12	0	0	2	10	0	0
10月13日	日曜日	晴	7	7	22	43	58	休館日	—	—	—	—	—	—
10月14日	月曜日	晴	6	6	25	42	79	0	0	0	0	0	0	0
平均		—	4	4	19	28	45	10	0	3	1	6	0	0

茅ヶ崎市公共施設白書 平成25年度版

平成25年（2013年）12月発行

第1刷 200部作成

発行 茅ヶ崎市

編集 企画部企画経営課

〒253-8686 神奈川県茅ヶ崎市茅ヶ崎一丁目1番1号

電話 0467-82-1111（代表）

FAX 0467-87-8118

ホームページ <http://www.city.chigasaki.kanagawa.jp>

携帯サイト <http://mobile.city.chigasaki.kanagawa.jp>

携帯サイト
QRコード



