

8 小学校 ・ 9 中学校

施設番号	施設名	施設番号	施設名
8-1	茅ヶ崎小学校	9-1	第一中学校
8-2	鶴嶺小学校	9-2	鶴嶺中学校
8-3	松林小学校	9-3	松林中学校
8-4	西浜小学校	9-4	西浜中学校
8-5	小出小学校	9-5	松浪中学校
8-6	松浪小学校	9-6	梅田中学校
8-7	梅田小学校	9-7	鶴が台中学校
8-8	香川小学校	9-8	浜須賀中学校
8-9	浜須賀小学校	9-9	北陽中学校
8-10	鶴が台小学校	9-10	中島中学校
8-11	柳島小学校	9-11	円蔵中学校
8-12	小和田小学校	9-12	赤羽根中学校
8-13	円蔵小学校	9-13	萩園中学校
8-14	今宿小学校		
8-15	室田小学校		
8-16	東海岸小学校		
8-17	浜之郷小学校		
8-18	緑が浜小学校		
8-19	汐見台小学校		

茅ヶ崎市には、**19校の小学校**と**13校の中学校**があります。

1年間にかかるお金は、**小学校全体で30億円**、**中学校全体で10億円**を超えています。

児童生徒1人当たり1ヶ月にかかったお金は、**小学校で2万円**程度、**中学校で1万5,000円**程度となっています。ただし、学校の先生などの給料は、そのほとんどを県が支払っているため、全てのお金ではありません。

施設別調査票(平成25年4月1日現在)				施設番号	8
施設名	公立小学校		用途	教育施設	
所在地	-		施設所管課	教育総務課・教育施設課・学務課・学校教育指導課・教育センター	
■土地・建物情報			■運営・利用状況		
施設総規模	敷地面積[m ²]	332,232.00	平成24年度		
	建築面積[m ²]	-	5月1日の生徒数[人]	13,220	
	延床面積[m ²]	121,199.00	授業日数[日]	201	
■施設運営情報					
設置目的	各個人の有する能力を伸ばしつつ社会において自立的に生きる基礎を培い、また、必要とされる基本的な資質を養うこと		施設管理者	茅ヶ崎市	
			施設運営者	茅ヶ崎市	
設置根拠	地方自治法・学校教育法・茅ヶ崎市立学校設置条例		指定管理導入年度	-	
開校時間	8時30分～17時		指定管理期間	-	
休校日	土曜日・日曜日・祝日・学年始、夏季、秋季、冬季、学年末休業		主な利用者	子ども	
使用料・手数料の法令規程	-		学校職員数[人]	県費常勤	県費非常勤
施設管理方法	直営			市費常勤	市費非常勤
			612	35	78 158
■事業情報					
自主事業(回数、参加者数)	-				
特色のあるサービス	-				
委託業務	有 (主な業務 警備、トイレ清掃、自家用電気工作物保守、プール循環濾過装置保守)				
■施設経費					
		平成24年度	説明		
収入(円)	使用料・手数料	1,094,047	※国県支出金は、主に大規模な修繕をする時に、国や県からもらったお金です。 ※その他収入は、主に大規模な修繕をする時の市債(国や銀行から借りたお金)です。		
	国県支出金	89,505,100			
	その他収入	156,833,061			
	収入計(A)	247,432,208			
支出(円)	【市費のみ】人件費	1,176,252,901	※人件費には、市が採用している先生など(市費負担教職員、栄養士、教育施設業務員、ふれあい補助員、心の教育相談員)のほか、市役所で学校の管理運営事務をしている市職員にかかるお金を含んでいます。		
	光熱水費	173,701,419			
	委託料	119,390,048	※人件費には、県が採用している先生など(県費負担教職員、栄養士)にかかるお金は含まれていません。		
	修繕費・工事請負費	738,162,013			
	減価償却費	472,612,728	※その他支出には、主に消耗品や備品、機器等のリース代があります。		
	その他支出	629,259,316			
	支出計(B)	3,309,378,425			
市の負担額(C) = (B) - (A)		3,061,946,217			
市の負担割合 = (C) / (B)		92.5%			
(参考) 指定管理料		-			
■コスト分析[円]					
		平成24年度			
生徒1人1ヶ月当たり		20,861			
㎡1時間当たり		16			
■備考					



施設名

公立小学校

運営者 茅ヶ崎市

担当課

教育総務課・教育施設課
学務課・学校教育指導課
教育センター

施設紹介

平成25年5月1日現在

茅ヶ崎市には、公立の小学校が19校あり、13,105人の子どもたちが通っています。

学校にいる教職員だけでなく、市役所にいる職員も、子どもたちが安全で快適に学校生活を過ごすことができるよう、壊れた校舎を直したり、必要な道具をそろえたり、教職員の健康管理をしたり、さまざまな事務をしています。豊かな人間性と自律性をはぐくむ教育を進めています。

施設データ

開校時間 8時30分～17時

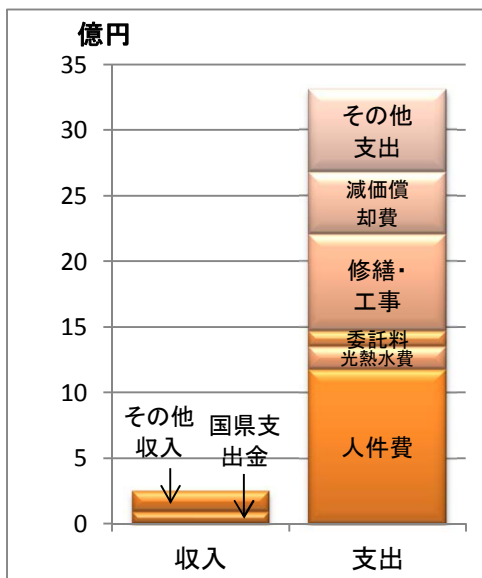
休校日 土曜日・日曜日・祝日・学年始、夏季、秋季、冬季、学年末休業

学校職員数 883人(県費常勤 612人、県費非常勤 35人、
市費常勤 78人、市費非常勤 158人)

※「県費」は、県が採用し、県が給与を支払っている職員（県費負担教職員）の人数です。

収入と支出

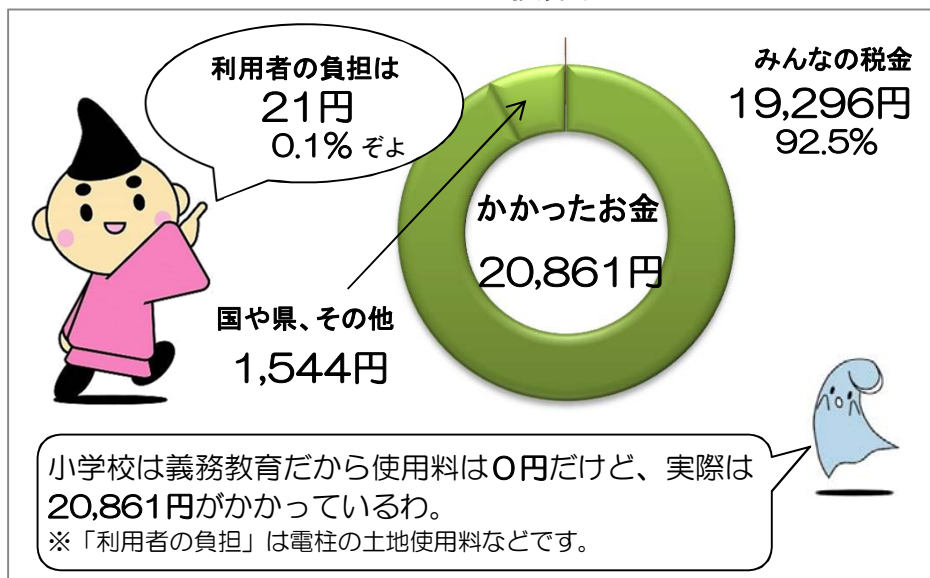
※平成24年度



1ヶ月の施設管理運営にかかったお金を

児童1人当たりに換算すると…

※平成24年度



施設別調査票(平成25年4月1日現在)				施設番号	9
施設名	公立中学校		用途	教育施設	
所在地	-		施設所管課	教育総務課・教育施設課・学務課・学校教育指導課・教育センター	
■土地・建物情報			■運営・利用状況		
施設総規模	敷地面積[m ²]	256,971.00	平成24年度		
	建築面積[m ²]	-	5月1日の生徒数[人]	6,072	
	延床面積[m ²]	68,926.00	授業日数[日]	202	
■施設運営情報					
設置目的	各個人の有する能力を伸ばしつつ社会において自立的に生きる基礎を培い、また、必要とされる基本的な資質を養うこと		施設管理者	茅ヶ崎市	
			施設運営者	茅ヶ崎市	
設置根拠	地方自治法・学校教育法・茅ヶ崎市立学校設置条例		指定管理導入年度	-	
開校時間	8時30分～17時		指定管理期間	-	
休校日	土曜日・日曜日・祝日・学年始、夏季、秋季、冬季、学年末休業		主な利用者	子ども	
使用料・手数料の法令規程	-		学校職員数[人]	県費常勤	県費非常勤
施設管理方法	直営			市費常勤	市費非常勤
			371	21	19 48
■事業情報					
自主事業(回数、参加者数)	-				
特色のあるサービス	-				
委託業務	有 (主な業務 警備、トイレ清掃、自家用電気工作物保守、プール循環濾過装置保守)				
■施設経費					
		平成24年度	説明		
収入(円)	使用料・手数料	913,624	※国県支出金は、主に大規模な修繕をする時に、国や県からもらったお金です。 ※その他収入は、主に大規模な修繕をする時の市債(国や銀行から借りたお金)です。		
	国県支出金	3,455,700			
	その他収入	6,305,656			
	収入計(A)	10,674,980			
支出(円)	【市費のみ】人件費	328,700,193	※人件費には、市が採用している先生など(市費負担教職員、教育施設業務員、ふれあい補助員、心の教育相談員)のほか、市役所で学校の管理運営事務をしている市職員にかかるお金を含んでいます。		
	光熱水費	55,837,734			
	委託料	53,948,249	※人件費には、県が採用している先生など(県費負担教職員)にかかるお金は含まれていません。		
	修繕費・工事請負費	169,387,225			
	減価償却費	234,049,896	※その他支出には、主に消耗品や備品、機器等のリース代があります。		
	その他支出	313,237,656			
支出計(B)	1,155,160,953				
市の負担額(C) = (B) - (A)		1,144,485,973			
市の負担割合 = (C) / (B)		99.1%			
(参考) 指定管理料		-			
■コスト分析[円]					
		平成24年度			
生徒1人1ヶ月当たり		15,854			
㎡1時間当たり		10			
■備考					



施設名

公立中学校

運営者 茅ヶ崎市

担当課

教育総務課・教育施設課
学務課・学校教育指導課
教育センター

施設紹介

平成25年5月1日現在

茅ヶ崎市には、公立の中学校が13校あり、6,152人の子どもたちが通っています。
学校にいる教職員だけでなく、市役所にいる職員も、子どもたちが安全で快適に学校生活を過ごすことができるよう、壊れた校舎を直したり、必要な道具をそろえたり、教職員の健康管理をしたり、さまざまな事務をしています。豊かな人間性と自律性をはぐくむ教育を進めています。

施設データ

開校時間 8時30分～17時

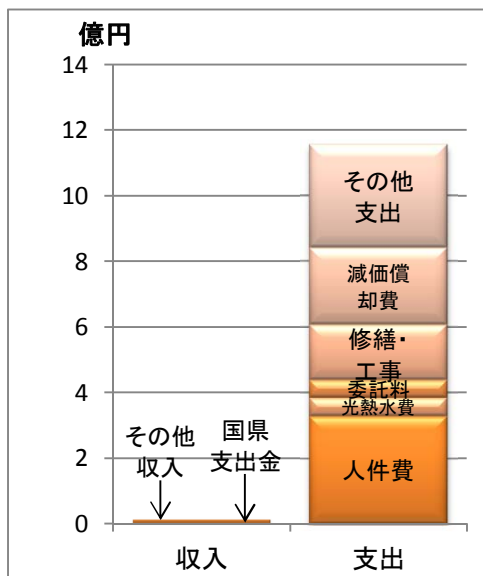
休校日 土曜日・日曜日・祝日・学年始、夏季、秋季、冬季、学年末休業

学校職員数 459人（県費常勤371人、県費非常勤21人、
市費常勤19人、市費非常勤48人）

※「県費」は、県が採用し、県が給与を支払っている職員（県費負担教職員）の人数です。

収入と支出

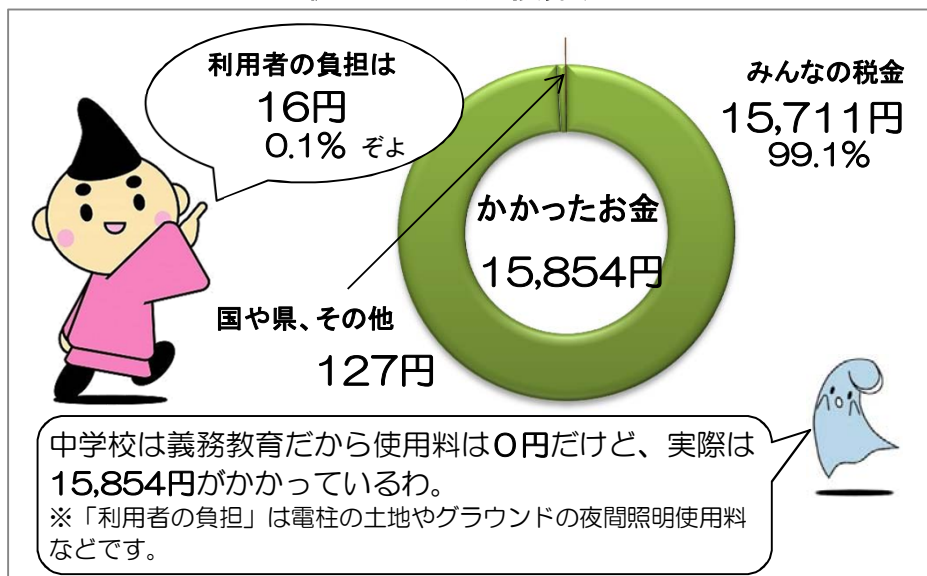
※平成24年度



1ヶ月の施設管理運営にかかったお金を

生徒1人当たりで換算すると…

※平成24年度



ちがさ貴族 波の精霊
えぼし麻呂 & ミーナ



10 消防

施設番号	施設名	複合施設	賃借
10-1	消防本部・消防署・通信指令庁舎	—	
10-2	消防署海岸出張所	—	
10-3	消防署小和田出張所	—	
10-4	消防署小出出張所	—	
10-5	消防署鶴嶺出張所	—	
10-6	消防署松林出張所	ふれあい活動ホーム赤羽根	

茅ヶ崎市には、消防の拠点である**消防本部・消防署・通信指令庁舎**と、市内のどこで災害がおきても、すぐに出動できるよう、**5つの出張所**があります。

24時間、365日、署員が待機しているため、支出の多くを**人件費**が占めています。1年間で、消防本部・消防署・通信指令庁舎は12億円程度、出張所は2～3億円程度のお金がかかっています。人口1人当たりになると**年間1万円**くらいのお金がかかっていることになります。



◆消防署小出出張所

施設別調査票(平成25年4月1日現在)					施設番号	10-1				
施設名	消防本部・消防署・通信指令庁舎				用途	消防施設				
所在地	矢畑1280番地3				施設所管課	消防総務課				
■土地・建物情報										
施設総規模	敷地面積[m ²]	2,671.08	バリアフリー							
	建築面積[m ²]	1,354.12	無							
	延床面積[m ²]	2,401.93								
■施設運営情報										
設置目的	市民の生命、身体及び財産を火災から保護し、水害・火災・地震等による被害を防ぎ、軽減させ、傷病者の搬送を適切に行うため				施設管理者	茅ヶ崎市				
					施設運営者	茅ヶ崎市				
設置根拠	消防組織法・茅ヶ崎市消防本部等設置条例・茅ヶ崎市消防署組織等規程				指定管理導入年度	-				
開館時間	終日				指定管理期間	-				
休館日	なし				主な利用者	市民				
使用料・手数料の法令規程	-				常駐職員数[人]	常勤職員	非常勤職員	派遣等	計	
施設管理方法	直営					56	1	0	57	
■事業情報										
自主事業(回数、参加者数)	消防フェスティバル、普通救命講習会等									
特色のある設備・サービス	専属の救助隊を配置、はしご車を配置									
委託業務	有 (主な業務 清掃、自家用電気工作物保安業務等)									
■施設経費					■運営・利用状況					
収入(円)		平成22年度	平成23年度	平成24年度	平均		平成22年度	平成23年度	平成24年度	平均
	使用料・手数料	1,011,880	1,056,760	1,259,350	1,109,330	常駐職員数[人]	57	58	58	58
	国県支出金	21,309,000	7,824,015	27,307,000	18,813,338	4月1日の人口[人]	234,412	235,419	235,903	235,245
	その他収入	4,849,251	14,000,882	18,169,292	12,339,808	開館日数[日]	365	366	365	365
収入計(A)	27,170,131	22,881,657	46,735,642	32,262,477						
支出(円)	人件費	1,040,600,000	1,032,000,000	1,023,400,000	1,032,000,000	■利用状況[1日当たりの119番入電件数]				
	光熱水費	8,221,268	7,718,448	7,829,277	7,922,998		平成22年度	平成23年度	平成24年度	平均
	委託料	10,319,190	43,240,320	42,018,338	31,859,283	1日当たりの119番件数	33.7	35.9	36.5	35.4
	修繕費・工事請負費	43,311,957	43,311,957	43,311,957	43,311,957	■建物情報				
	主な建物の減価償却費	4,654,627	4,654,627	4,654,627	4,654,627	建物名称	建築構造	建築年月日(取得日)	耐震性	
その他支出	117,064,716	156,499,683	257,436,286	177,000,228	消防本部棟	鉄骨コンクリート造	S56.3.9	有		
支出計(B)	1,224,171,758	1,287,425,035	1,378,650,485	1,296,749,093	本署棟	鉄筋コンクリート造	S43.11.13	有		
市の負担額(C)(B)-(A)	1,197,001,627	1,264,543,378	1,331,914,843	1,264,486,616	通信指令庁舎	鉄筋コンクリート造	S62.3.5	有		
市の負担割合(C)÷(B)	97.8%	98.2%	96.6%	97.5%						
(参考)指定管理料	-									
■コスト分析[円]										
	平成22年度	平成23年度	平成24年度	平均						
人口1人当たり	5,222	5,469	5,844	5,512						
m ² 1時間当たり	58	61	66	62						
■備考	※平成24年度は、消防通信設備を更新したため、その他支出が大きくなっています。 ※1日当たりの119番件数は、茅ヶ崎市全体の件数です。									



施設名 消防本部・消防署・通信指令庁舎 運営者 茅ヶ崎市

担当課 消防総務課

施設紹介

平成25年4月1日現在

消防本部・消防署・通信指令庁舎には消防本部・消防署・消防団本部が設置され、茅ヶ崎市における消防活動の拠点となっています。火災、風水害などの災害や交通事故、海や川の事故などで人を助けるために出動します。また、ケガをした人や急病の人に応急処置をして、病院へ搬送します。

消防署には、消防ポンプ自動車、救急車に加え救助工作車や35mはしご車を配置しています。

施設データ

住所 矢畑1280番地3

電話 0467-85-4591

開館時間 終日

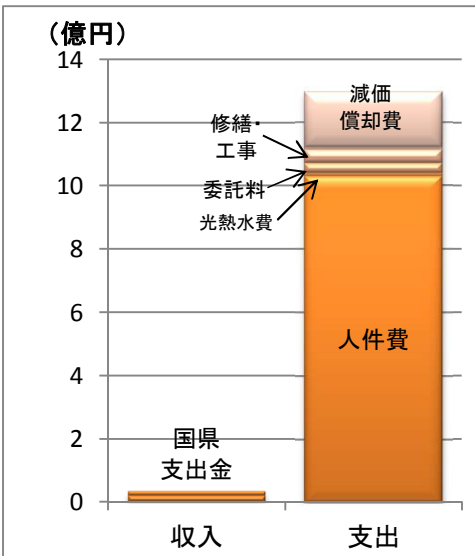
休館日 なし

利用料金 なし

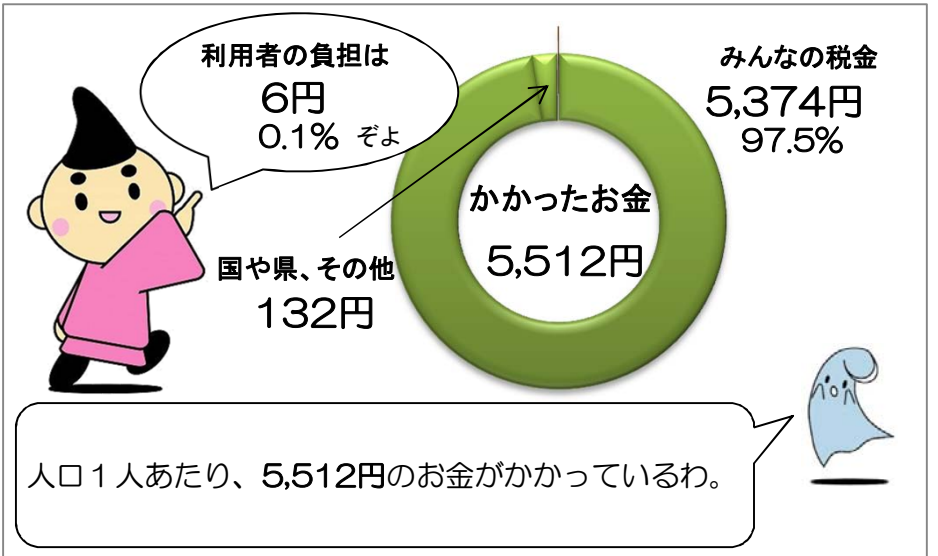
主な利用者 市民

常駐職員数 57 人 (常勤 56 人、非常勤 1 人、派遣等 0 人)

収入と支出 ※3年間の平均です。



人口1人にかかったお金 ※3年間の平均です。



施設稼働率 【1日当たりの119番件数】

年度	1日当たりの119番件数
H22	34件
H23	36件
H24	37件

■稼働率の計算

$$\text{稼働率} = \frac{\text{1年間の119番入電件数}}{\text{365日 (閏年は366日)}}$$

施設別調査票(平成25年4月1日現在)						施設番号	10-2			
施設名	消防署海岸出張所				用途	消防施設				
所在地	中海岸四丁目2番41号				施設所管課	消防総務課				
■土地・建物情報										
施設総規模	敷地面積[m ²]	778.33	バリアフリー	建物名称	建築構造	建築年月日(取得日)	耐震性			
	建築面積[m ²]	344.58	無	本館	鉄筋コンクリート造	H12.10.23	有			
	延床面積[m ²]	541.44								
■施設運営情報										
設置目的	市民の生命、身体及び財産を火災から保護し、水害・火災・地震等による被害を防ぎ、軽減させ、傷病者の搬送を適切に行うため			施設管理者	茅ヶ崎市					
				施設運営者	茅ヶ崎市					
設置根拠	消防組織法・茅ヶ崎市消防署組織等規程			指定管理導入年度	-					
開館時間	終日			指定管理期間	-					
休館日	なし			主な利用者	市民					
使用料・手数料の法令規程	-			常駐職員数[人]	常勤職員	非常勤職員	派遣等	計		
施設管理方法	直営				9	0	0	9		
■事業情報										
自主事業(回数、参加者数)	-									
特色のある設備・サービス	水難救助に係る部隊を兼務で配置、はしご車を配置									
委託業務	有 (主な業務 清掃、自家用電気工作物保安業務等)									
■施設経費					■運営・利用状況					
	平成22年度	平成23年度	平成24年度	平均		平成22年度	平成23年度	平成24年度	平均	
収入(円)	使用料・手数料	0	0	0	0	常駐職員数[人]	9	9	9	9
	国県支出金	42,119,000	0	0	14,039,667	4月1日の人口[人]	234,412	235,419	235,903	235,245
	その他収入	44,665	57,822	58,661	53,716	開館日数[日]	365	366	365	365
	収入計(A)	42,163,665	57,822	58,661	14,093,383					
支出(円)	人件費	240,800,000	240,800,000	240,800,000	240,800,000	■利用状況[1日当たりの119番入電件数]				
	光熱水費	1,947,271	1,851,669	1,946,680	1,915,207		平成22年度	平成23年度	平成24年度	平均
	委託料	1,685,711	1,498,472	1,438,865	1,541,016	1日当たりの119番件数	33.7	35.9	36.5	35.4
	修繕費・工事請負費	2,003,087	2,003,087	2,003,087	2,003,087					
	主な建物の減価償却費	3,305,742	3,305,742	3,305,742	3,305,742					
	その他支出	88,471,929	93,501,531	6,424,369	62,799,276					
支出計(B)	338,213,740	342,960,501	255,918,743	312,364,328						
市の負担額(C)(B)-(A)	296,050,075	342,902,679	255,860,082	298,270,946						
市の負担割合(C)÷(B)	87.5%	100.0%	100.0%	95.5%						
(参考)指定管理料	-	-	-	-						
■コスト分析[円]										
	平成22年度	平成23年度	平成24年度	平均						
人口1人当たり	1,443	1,457	1,085	1,328						
m ² 1時間当たり	71	72	54	66						
■備考	※平成22、23年度は、消防車を購入したため、その他支出が大きくなっています。 ※1日当たりの119番件数は、茅ヶ崎市全体の件数です。									



施設名

消防署海岸出張所

運営者 茅ヶ崎市

担当課 消防総務課

施設紹介

平成25年4月1日現在

茅ヶ崎市における消防活動の拠点となっている消防署庁舎のほか、5つの出張所が点在しています。出張所では、市内各地で発生する火災や救急・救助活動に素早く対応できるよう、署員が待機しています。火災、風水害などの災害や交通事故、海や川の事故などで人を助けるために出動します。また、ケガをした人や急病の人に応急処置をして、病院へ搬送します。海岸出張所には、消防ポンプ自動車、救急車に加え水難救助工作車、屈折はしご車を配置しています。

施設データ

住所

中海岸四丁目2番41号

電話

0467-83-3311

開館時間

終日

休館日

なし

利用料金

なし

主な利用者

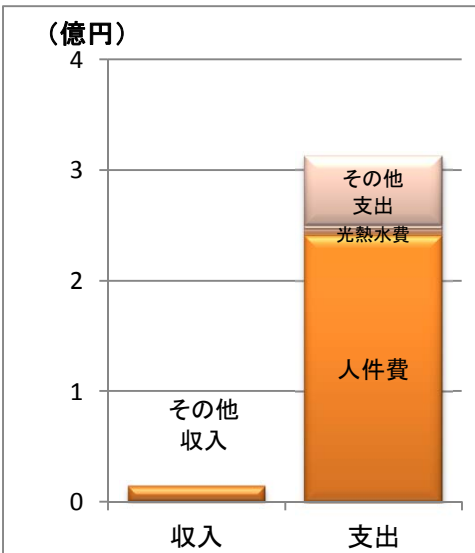
市民

常駐職員数

9人（常勤 9人、非常勤 0人、派遣等 0人）

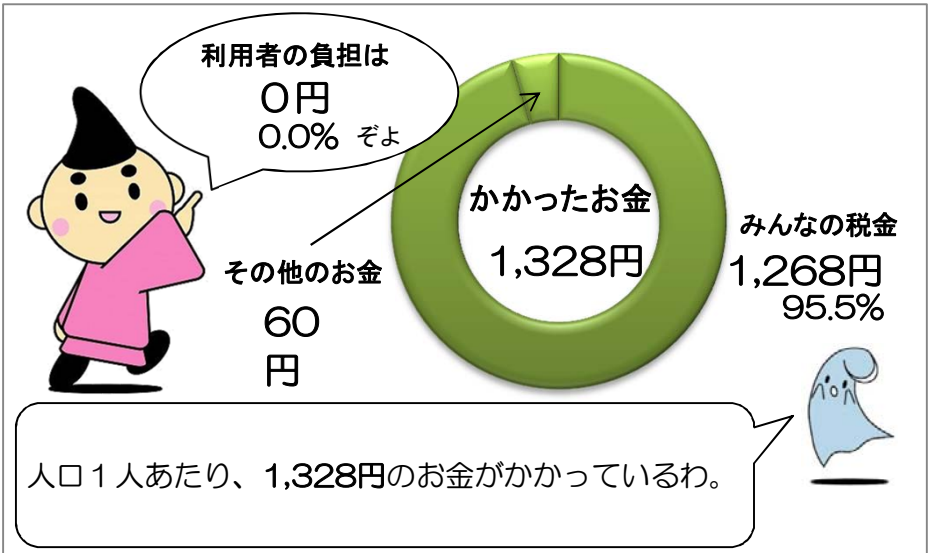
収入と支出

※3年間の平均です。



人口1人にかかったお金

※3年間の平均です。



施設稼働率【1日当たりの119番件数】

年度	1日当たりの119番件数
H22	34件
H23	36件
H24	37件

■稼働率の計算

$$\text{稼働率} = \frac{\text{1年間の119番入電件数}}{\text{365日 (閏年は366日)}}$$

施設別調査票(平成25年4月1日現在)						施設番号	10-3			
施設名	消防署小和田出張所				用途	消防施設				
所在地	松浪二丁目3番37号				施設所管課	消防総務課				
■土地・建物情報										
施設総規模	敷地面積[m ²]	879.33	バリアフリー	建物名称	建築構造	建築年月日(取得日)	耐震性			
	建築面積[m ²]	194.98	無	本館	鉄筋コンクリート造	S40.12.24	有			
	延床面積[m ²]	363.05		増築棟(西)	鉄骨コンクリート造	H2.3.23	有			
■施設運営情報										
設置目的	市民の生命、身体及び財産を火災から保護し、水害・火災・地震等による被害を防ぎ、軽減させ、傷病者の搬送を適切に行うため			施設管理者	茅ヶ崎市					
				施設運営者	茅ヶ崎市					
設置根拠	消防組織法・茅ヶ崎市消防署組織等規程			指定管理導入年度	-					
開館時間	終日			指定管理期間	-					
休館日	なし			主な利用者	市民					
使用料・手数料の法令規程	-			常駐職員数[人]	常勤職員	非常勤職員	派遣等	計		
施設管理方法	直営				7	0	0	7		
■事業情報										
自主事業(回数、参加者数)	-									
特色のある設備・サービス	救助に係る部隊を兼務で配置									
委託業務	有 (主な業務 清掃、自家用電気工作物保安業務等)									
■施設経費					■運営・利用状況					
収入(円)		平成22年度	平成23年度	平成24年度	平均		平成22年度	平成23年度	平成24年度	平均
	使用料・手数料	0	0	0	0	常駐職員数[人]	7	7	7	7
	国県支出金	0	0	0	0	4月1日の人口[人]	234,412	235,419	235,903	235,245
	その他収入	50,318	52,843	10,056,406	3,386,522	開館日数[日]	365	366	365	365
収入計(A)	50,318	52,843	10,056,406	3,386,522						
支出(円)	人件費	189,200,000	189,200,000	189,200,000	189,200,000	■利用状況[1日当たりの119番入電件数]				
	光熱水費	1,410,454	1,363,785	1,434,584	1,402,941		平成22年度	平成23年度	平成24年度	平均
	委託料	1,168,556	1,112,625	1,101,887	1,127,689	1日当たりの119番件数	33.7	35.9	36.5	35.4
	修繕費・工事請負費	598,442	598,442	598,442	598,442					
	主な建物の減価償却費	1,200,207	1,200,207	1,200,207	1,200,207					
	その他支出	5,015,572	5,000,909	31,065,642	13,694,041					
支出計(B)	198,593,231	198,475,968	224,600,762	207,223,320						
市の負担額(C)(B)-(A)	198,542,913	198,423,125	214,544,356	203,836,798						
市の負担割合(C)÷(B)	100.0%	100.0%	95.5%	98.4%						
(参考)指定管理料	-	-	-	-						
■コスト分析[円]										
	平成22年度	平成23年度	平成24年度	平均						
人口1人当たり	847	843	952	881						
m ² 1時間当たり	62	62	71	65						
■備考	※平成24年度は、消防車を購入したため、その他支出が大きくなっています。 ※1日当たりの119番件数は、茅ヶ崎市全体の件数です。									



施設名 消防署小和田出張所

運営者 茅ヶ崎市

担当課 消防総務課

施設紹介

平成25年4月1日現在

茅ヶ崎市における消防活動の拠点となっている消防署庁舎のほか、5つの出張所が点在しています。出張所では、市内各地で発生する火災や救急・救助活動に素早く対応できるよう、署員が待機しています。火災、風水害などの災害や交通事故、海や川の事故などで人を助けるために出動します。また、ケガをした人や急病の人に応急処置をして、病院へ搬送します。小和田出張所には、消防ポンプ自動車、救急車を配置しています。

施設データ

住所 松浪二丁目3番37号

電話 0467-82-8300

開館時間 終日

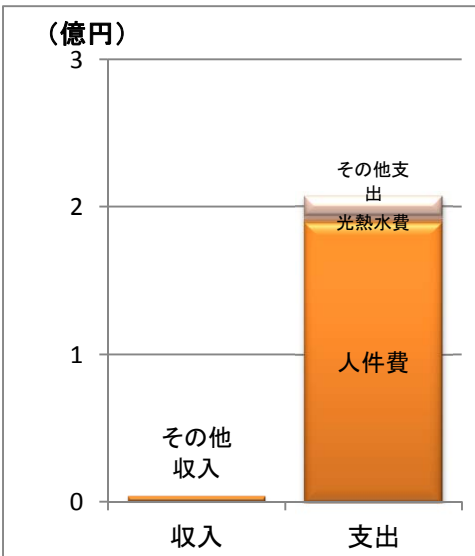
休館日 なし

利用料金 なし

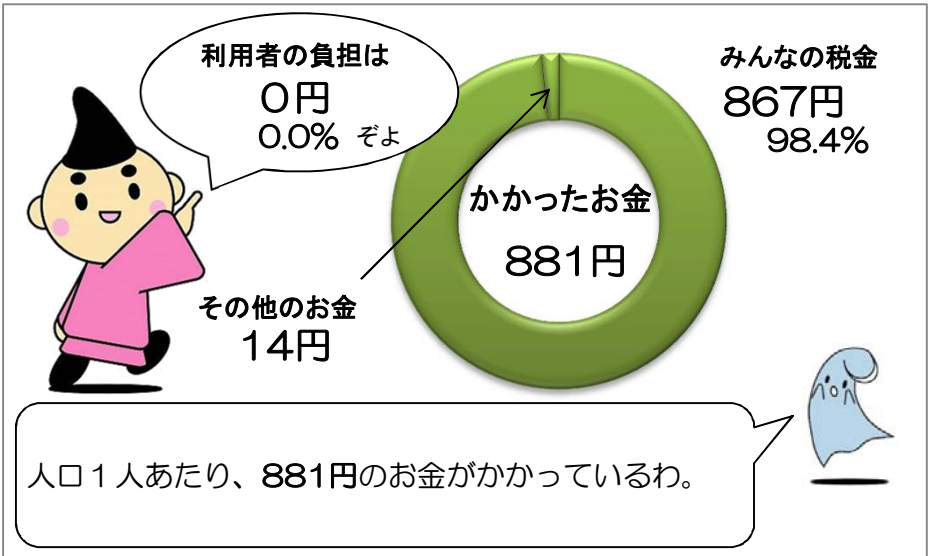
主な利用者 市民

常駐職員数 7人（常勤 7人、非常勤 0人、派遣等 0人）

収入と支出 ※3年間の平均です。



人口1人にかかったお金 ※3年間の平均です。



施設稼働率【1日当たりの119番件数】

年度	1日当たりの119番件数
H22	34件
H23	36件
H24	37件

■稼働率の計算

$$\text{稼働率} = \frac{\text{1年間の119番入電件数}}{\text{365日(閏年は366日)}}$$

施設別調査票(平成25年4月1日現在)						施設番号	10-4			
施設名	消防署小出出張所				用途	消防施設				
所在地	行谷1090番地8				施設所管課	消防総務課				
■土地・建物情報										
施設総規模	敷地面積[m ²]	722.39	バリアフリー	建物名称	建築構造	建築年月日(取得日)	耐震性			
	建築面積[m ²]	202.97	無	本館	鉄骨コンクリート造	S61.3.25	有			
	延床面積[m ²]	386.57								
■施設運営情報										
設置目的	市民の生命、身体及び財産を火災から保護し、水害・火災・地震等による被害を防ぎ、軽減させ、傷病者の搬送を適切に行うため			施設管理者	茅ヶ崎市					
				施設運営者	茅ヶ崎市					
設置根拠	消防組織法・茅ヶ崎市消防署組織等規程			指定管理導入年度	-					
開館時間	終日			指定管理期間	-					
休館日	なし			主な利用者	市民					
使用料・手数料の法令規程	-			常駐職員数[人]	常勤職員	非常勤職員	派遣等	計		
施設管理方法	直営				7	0	0	7		
■事業情報										
自主事業(回数、参加者数)	-									
特色のある設備・サービス	-									
委託業務	有 (主な業務 清掃、自家用電気工作物保安業務等)									
■施設経費					■運営・利用状況					
収入(円)		平成22年度	平成23年度	平成24年度	平均		平成22年度	平成23年度	平成24年度	平均
	使用料・手数料	0	0	0	0	常駐職員数[人]	7	7	7	7
	国県支出金	0	0	0	0	4月1日の人口[人]	234,412	235,419	235,903	235,245
	その他収入	53,318	72,476	69,152	64,982	開館日数[日]	365	366	365	365
収入計(A)	53,318	72,476	69,152	64,982						
支出(円)	人件費	189,200,000	189,200,000	189,200,000	189,200,000	■利用状況[1日当たりの119番入電件数]				
	光熱水費	1,217,025	1,067,729	1,180,451	1,155,068		平成22年度	平成23年度	平成24年度	平均
	委託料	1,219,880	1,163,949	1,165,811	1,183,213	1日当たりの119番件数	33.7	35.9	36.5	35.4
	修繕費・工事請負費	518,340	518,340	518,340	518,340					
	主な建物の減価償却費	1,332,000	1,332,000	1,332,000	1,332,000					
	その他支出	5,177,207	5,176,325	5,273,064	5,208,865					
支出計(B)	198,664,452	198,458,343	198,669,666	198,597,487						
市の負担額(C)(B)-(A)	198,611,134	198,385,867	198,600,514	198,532,505						
市の負担割合(C)/(B)	100.0%	100.0%	100.0%	100.0%						
(参考)指定管理料	-	-	-	-						
■コスト分析[円]										
	平成22年度	平成23年度	平成24年度	平均						
人口1人当たり	848	843	842	844						
m ² 1時間当たり	59	58	59	59						
■備考	※1日当たりの119番件数は、茅ヶ崎市全体の件数です。									



施設名	消防署小出出張所	運営者	茅ヶ崎市	担当課	消防総務課
-----	----------	-----	------	-----	-------

施設紹介

平成25年4月1日現在

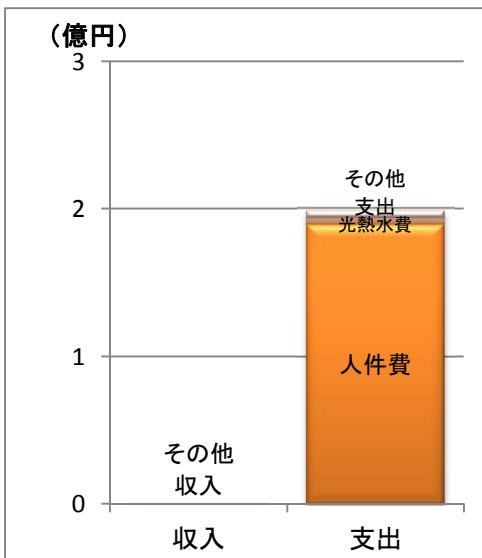
茅ヶ崎市における消防活動の拠点となっている消防署庁舎のほか、5つの出張所が点在しています。出張所では、市内各地で発生する火災や救急・救助活動に素早く対応できるよう、署員が待機しています。火災、風水害などの災害や交通事故、海や川の事故などで人を助けるために出動します。また、ケガをした人や急病の人に応急処置をして、病院へ搬送します。小出出張所には、消防ポンプ自動車、救急車を配置しています。

施設データ

住所	行谷1090番地8	電話	0467-53-3004
開館時間	終日		
休館日	なし		
利用料金	なし	主な利用者	市民
常駐職員数	7人（常勤 7人、非常勤 0人、派遣等 0人）		

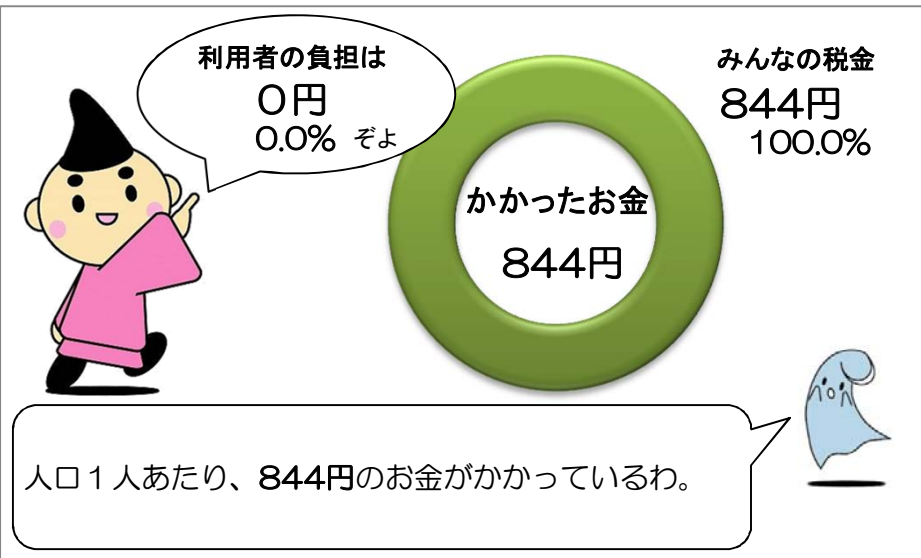
収入と支出

※3年間の平均です。



人口1人にかかったお金

※3年間の平均です。



施設稼働率【1日当たりの119番件数】

	1日当たりの119番件数	■稼働率の計算 稼働率 = $\frac{1年間の119番入電件数}{365日(閏年は366日)}$
H22	34件	
H23	36件	
H24	37件	

施設別調査票(平成25年4月1日現在)						施設番号	10-5			
施設名	消防署鶴嶺出張所				用途	消防施設				
所在地	今宿911番地6				施設所管課	消防総務課				
■土地・建物情報										
施設総規模	敷地面積[m ²]	655.19	バリアフリー	建物名称	建築構造	建築年月日(取得日)	耐震性			
	建築面積[m ²]	252.99	無	本館	鉄筋コンクリート造	H3.3.27	有			
	延床面積[m ²]	408.82								
■施設運営情報										
設置目的	市民の生命、身体及び財産を火災から保護し、水害・火災・地震等による被害を防ぎ、軽減させ、傷病者の搬送を適切に行うため			施設管理者	茅ヶ崎市					
				施設運営者	茅ヶ崎市					
設置根拠	消防組織法・茅ヶ崎市消防署組織等規程			指定管理導入年度	-					
開館時間	終日			指定管理期間	-					
休館日	なし			主な利用者	市民					
使用料・手数料の法令規程	-			常駐職員数[人]	常勤職員	非常勤職員	派遣等	計		
施設管理方法	直営				7	0	0	7		
■事業情報										
自主事業(回数、参加者数)	-									
特色のある設備・サービス	水難救助に係る部隊を兼務で配置									
委託業務	有 (主な業務 清掃、自家用電気工作物保安業務等)									
■施設経費					■運営・利用状況					
	平成22年度	平成23年度	平成24年度	平均		平成22年度	平成23年度	平成24年度	平均	
収入(円)	使用料・手数料	0	0	0	0	常駐職員数[人]	7	7	7	7
	国県支出金	14,081,000	0	0	4,693,667	4月1日の人口[人]	234,412	235,419	235,903	235,245
	その他収入	72,256	71,551	78,486	74,098	開館日数[日]	365	366	365	365
	収入計(A)	14,153,256	71,551	78,486	4,767,764					
支出(円)	人件費	189,200,000	189,200,000	189,200,000	189,200,000	■利用状況[1日当たりの119番入電件数]				
	光熱水費	1,733,508	1,625,452	1,760,474	1,706,478		平成22年度	平成23年度	平成24年度	平均
	委託料	1,249,931	1,194,000	1,153,862	1,199,264	1日当たりの119番件数	33.7	35.9	36.5	35.4
	修繕費・工事請負費	1,064,637	1,064,637	1,064,637	1,064,637					
	主な建物の減価償却費	2,603,943	2,603,943	2,603,943	2,603,943					
	その他支出	37,469,691	5,000,909	6,953,612	16,474,737					
支出計(B)	233,321,710	200,688,941	202,736,528	212,249,060						
市の負担額(C)(B)-(A)	219,168,454	200,617,390	202,658,042	207,481,295						
市の負担割合(C)÷(B)	93.9%	100.0%	100.0%	97.8%						
(参考)指定管理料	-	-	-	-						
■コスト分析[円]										
	平成22年度	平成23年度	平成24年度	平均						
人口1人当たり	995	852	859	902						
m ² 1時間当たり	65	56	57	59						
■備考	※平成22年度は、消防車を購入したため、その他支出が大きくなっています。 ※1日当たりの119番件数は、茅ヶ崎市全体の件数です。									



施設名

消防署鶴嶺出張所

運営者 茅ヶ崎市

担当課 消防総務課

施設紹介

平成25年4月1日現在

茅ヶ崎市における消防活動の拠点となっている消防署庁舎のほか、5つの出張所が点在しています。出張所では、市内各地で発生する火災や救急・救助活動に素早く対応できるよう、署員が待機しています。火災、風水害などの災害や交通事故、海や川の事故などで人を助けるために出動します。また、ケガをした人や急病の人に応急処置をして、病院へ搬送します。鶴嶺出張所には、水上バイクをけん引できる消防ポンプ自動車、救急車を配置しています。

施設データ

住所

今宿911番地6

電話

0467-85-8811

開館時間

終日

休館日

なし

利用料金

なし

主な利用者

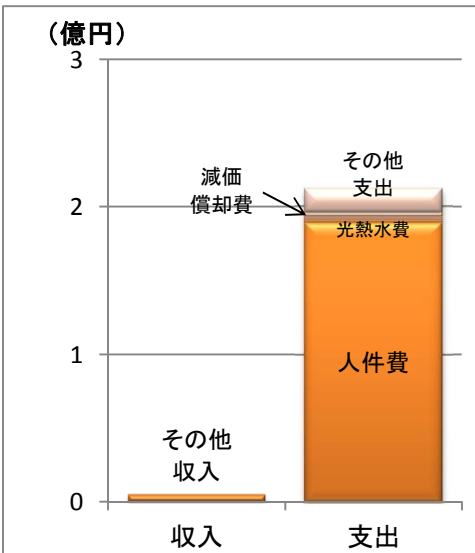
市民

常駐職員数

7人（常勤 7人、非常勤 0人、派遣等 0人）

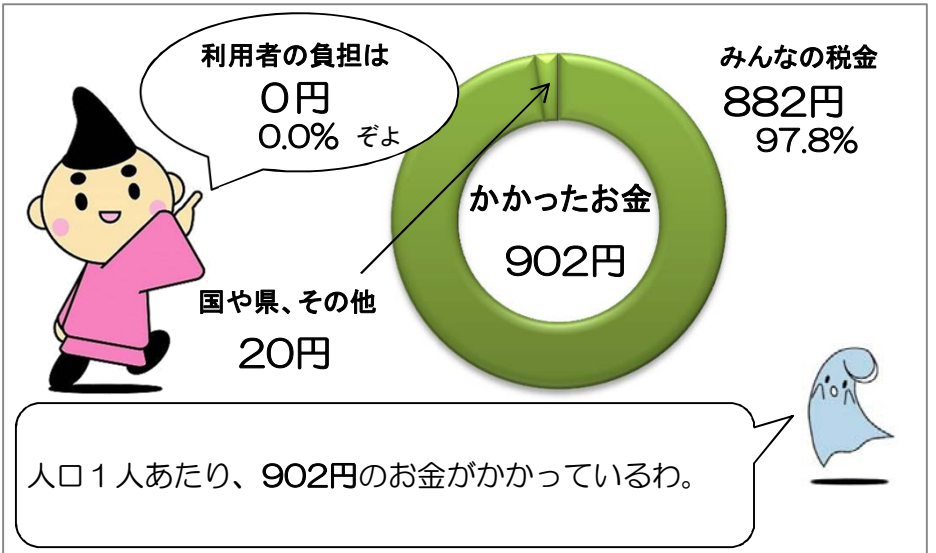
収入と支出

※3年間の平均です。



人口1人にかかったお金

※3年間の平均です。



施設稼働率【1日当たりの119番件数】

年度	1日当たりの119番件数
H22	34件
H23	36件
H24	37件

■稼働率の計算

$$\text{稼働率} = \frac{\text{1年間の119番入電件数}}{\text{365日（閏年は366日）}}$$

施設別調査票(平成25年4月1日現在)						施設番号	10-6				
施設名	消防署松林出張所				用途	消防施設					
所在地	赤羽根338番地1				施設所管課	消防総務課					
■土地・建物情報											
施設 総 規 模	敷地面積[m ²]	1,359.38 ※ふれあい活動ホーム赤羽根と併設			バリアフリー	建物名称	建築構造		建築年月日 (取得日)	耐震性	
	建築面積[m ²]	267.00			無	本館	鉄筋コンクリート造		H5.3.22	有	
	延床面積[m ²]	423.40 ※消防署の面積									
■施設運営情報											
設置目的	市民の生命、身体及び財産を火災から保護し、水害・火災・地震等による被害を防ぎ、軽減させ、傷病者の搬送を適切に行うため				施設管理者	茅ヶ崎市					
					施設運営者	茅ヶ崎市					
設置根拠	消防組織法・茅ヶ崎市消防署組織等規程				指定管理導入年度	-					
開館時間	終日				指定管理期間	-					
休館日	なし				主な利用者	市民					
使用料・手数料 の法令規程	-				常駐職員数[人]	常勤職員	非常勤職員	派遣等	計		
施設管理方法	直営					7	0	0	7		
■事業情報											
自主事業(回数、参加者数)	-										
特色のある設備・サービス	-										
委託業務	有 (主な業務 清掃、自家用電気工作物保安業務等)										
■施設経費					■運営・利用状況						
	平成22年度	平成23年度	平成24年度	平均		平成22年度	平成23年度	平成24年度	平均		
収入 (円)	使用料・手数料	0	0	0	0	常駐職員数[人]	7	7	7	7	
	国県支出金	0	0	0	0	4月1日の人口[人]	234,412	235,419	235,903	235,245	
	その他収入	1,031,163	1,046,459	1,133,860	1,070,494	開館日数[日]	365	366	365	365	
	収入計(A)	1,031,163	1,046,459	1,133,860	1,070,494						
支出 (円)	人件費	189,200,000	189,200,000	189,200,000	189,200,000	■利用状況[1日当たりの119番入電件数]					
	光熱水費	2,718,054	2,736,614	2,980,192	2,811,620		平成22年度	平成23年度	平成24年度	平均	
	委託料	1,524,317	1,468,386	1,457,648	1,483,450	1日当たりの119番件数	33.7	35.9	36.5	35.4	
	修繕費・ 工事請負費	962,959	962,959	962,959	962,959						
	主な建物の 減価償却費	3,506,229	3,506,229	3,506,229	3,506,229						
	その他支出	5,401,615	5,427,196	5,496,284	5,441,698						
支出計(B)	203,313,174	203,301,384	203,603,312	203,405,957							
市の負担額(C) (B)-(A)	202,282,011	202,254,925	202,469,452	202,335,463							
市の負担割合 (C)÷(B)	99.5%	99.5%	99.4%	99.5%							
(参考)指定管理料	-	-	-	-							
■コスト分析[円]											
	平成22年度	平成23年度	平成24年度	平均							
人口1人当たり	867	864	863	865							
m ² 1時間当たり	55	55	55	55							
■備考	※1日当たりの119番件数は、茅ヶ崎市全体の件数です。										



施設名

消防署松林出張所

運営者 茅ヶ崎市

担当課 消防総務課

施設紹介

平成25年4月1日現在

茅ヶ崎市における消防活動の拠点となっている消防署庁舎のほか、5つの出張所が点在しています。出張所では、市内各地で発生する火災や救急・救助活動に素早く対応できるよう、署員が待機しています。火災、風水害などの災害や交通事故、海や川の事故などで人を助けるために出動します。また、ケガをした人や急病の人に応急処置をして、病院へ搬送します。松林出張所には、消防ポンプ自動車、救急車を配置しています。

施設データ

住所

赤羽根338番地1

電話

0467-52-1230

開館時間

終日

休館日

なし

利用料金

なし

主な利用者

市民

常駐職員数

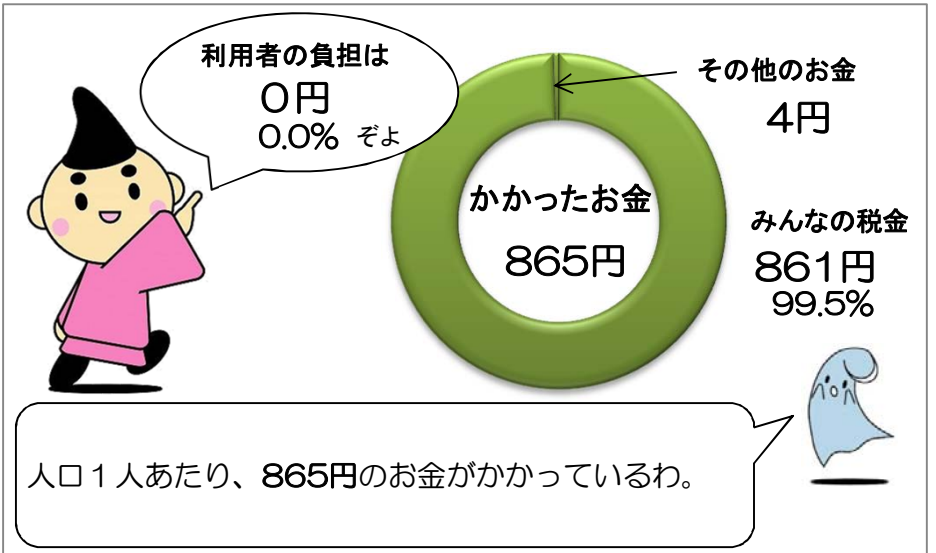
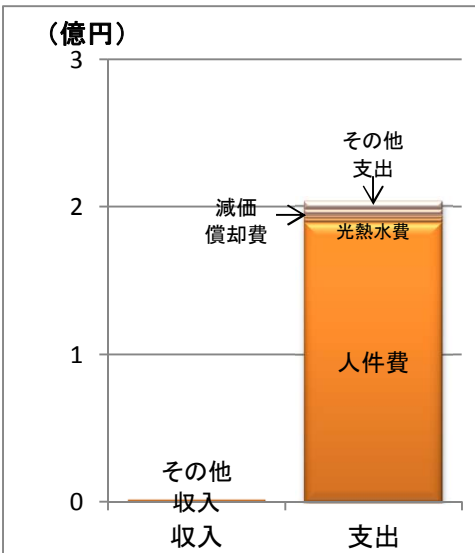
7人（常勤 7人、非常勤 0人、派遣等 0人）

収入と支出

※3年間の平均です。

人口1人にかかったお金

※3年間の平均です。



施設稼働率【1日当たりの119番件数】

年度	1日当たりの119番件数
H22	34件
H23	36件
H24	37件

■稼働率の計算

$$\text{稼働率} = \frac{\text{1年間の119番入電件数}}{\text{365日（閏年は366日）}}$$



◆消防署海岸出張所