

3 子育て

施設番号	施設名	複合施設	賃借
3-1	こどもセンター	—	
3-2	茅ヶ崎駅北口子育て支援センター	—	○
3-3	茅ヶ崎駅南口子育て支援センター	—	○
3-4	浜竹子育て支援センターのびのび	—	
3-5	ファミリー・サポート・センター	—	○

5つの施設のうち、子育て支援センターやファミリー・サポート・センターは、運営を民間委託しています。

こどもセンターは、施設に来た方たちの相談を受けるだけでなく、保育園やつつじ学園と連携して、一緒にお子さんの発達を支援したり、発達障害についての研修会を開催したり、専門的な活動をしています。

施設別調査票(平成25年4月1日現在)						施設番号	3-1				
施設名		こどもセンター			用途	子育て支援施設					
所在地		今宿444番地2			施設所管課	こども育成相談課					
■土地・建物情報											
施設 総規 模	敷地面積[m ²]	998.15	バリアフリー	建物名称	建築構造	建築年月日 (取得日)	耐震性				
	建築面積[m ²]	302.60	有	本館	鉄骨造	H16.3.25	有				
	延床面積[m ²]	302.60									
■施設運営情報											
設置目的		障害を早期に発見し、早期療育につなぐため、相談者に寄り添い、時間をかけて丁寧に相談にのる			施設管理者	茅ヶ崎市					
					施設運営者	茅ヶ崎市					
設置根拠		地方自治法			指定管理導入年度	-					
開館時間		9時～17時			指定管理期間	-					
休館日		土曜日・日曜日・祝日・12月29日～1月3日			主な利用者	市民					
使用料・手数料 の法令規程		-			常駐職員数[人]	常勤職員	非常勤職員	派遣等	計		
施設管理方法		直営				3	6	0	9		
■事業情報											
自主事業(回数、参加者数)		発達障害の特性理解の啓発のための講演会 (年3回、各150名)									
特色のある設備・サービス		相談方法の一つとして、親子教室、フォロー教室を行っている									
委託業務		有 (主な業務 清掃、警備)									
■施設経費					■運営・利用状況						
		平成22年度	平成23年度	平成24年度	平均			平成22年度	平成23年度	平成24年度	平均
収入 (円)	使用料・手数料	0	0	0	0	常駐職員数[人]	9	8	9	9	
	国県支出金	0	500,000	1,074,000	524,667	施設利用者数[人]	6,915	6,579	6,854	6,783	
	その他収入	0	0	0	0	開館日数[日]	243	244	245	244	
	収入計(A)	0	500,000	1,074,000	524,667						
支出 (円)	人件費	38,315,300	39,587,126	43,026,233	40,309,553	■利用状況[1日当たりの利用者数]					
	光熱水費	613,069	462,781	490,775	522,208	名称	平成22年度	平成23年度	平成24年度	平均	
	委託料	1,564,080	1,322,160	1,257,480	1,381,240	1日当たりの利用者数[人]	28.5	27.0	28.0	27.8	
	修繕費・ 工事請負費	202,417	202,417	202,417	202,417						
	主な建物の 減価償却費	1,689,549	1,689,549	1,689,549	1,689,549						
	その他支出	0	500,000	0	166,667						
	支出計(B)	42,384,415	43,764,033	46,666,454	44,271,634						
市の負担額(C) (B)-(A)		42,384,415	43,264,033	45,592,454	43,746,967						
市の負担割合 (C)÷(B)		100.0%	98.9%	97.7%	98.8%						
(参考)指定管理料		-	-	-	-						
■コスト分析[円]											
		平成22年度	平成23年度	平成24年度	平均						
利用者1人当たり		6,129	6,652	6,809	6,527						
m ² 1時間当たり		72	74	79	75						
■備考		※利用者数は、来所相談件数と教室参加組数です。電話相談・巡回相談等の件数は含みません。									



3-1

施設名

こどもセンター

運営者 茅ヶ崎市

担当課 こども育成相談課

施設紹介

平成25年4月1日現在

子育てをしている時は、さまざまな悩みが生まれてきます。
 こどもたちの気持ち、心身の状況を理解しながら、子育てを振り返ることができたら、悩みは小さくなるかもしれません。
 そんなことを保護者と一緒に考えることができる場所、それが茅ヶ崎市こどもセンターです。

施設データ

住所

今宿444番地2

電話

0467-84-0505

開館時間

9時～17時

休館日

土曜日・日曜日・祝日・12月29日～1月3日

利用料金

なし

主な利用者

市民

常駐職員数

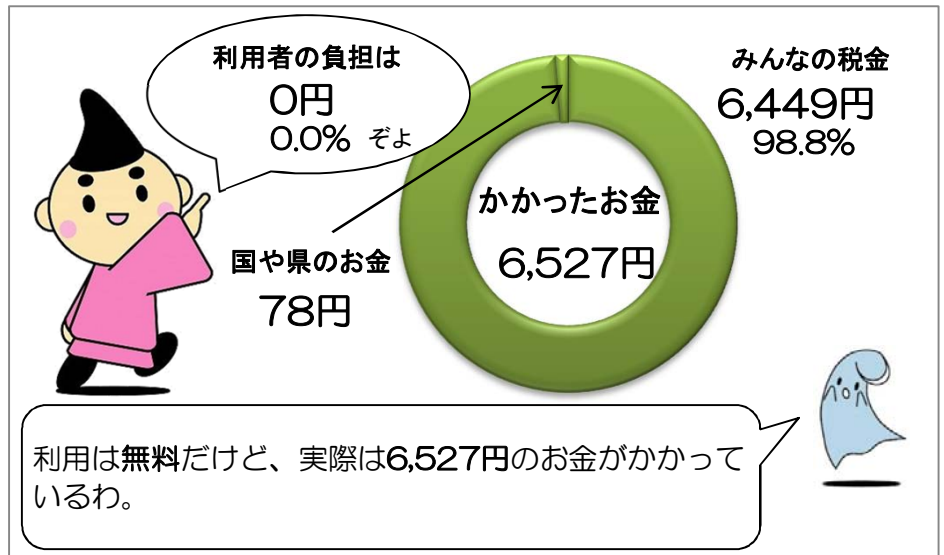
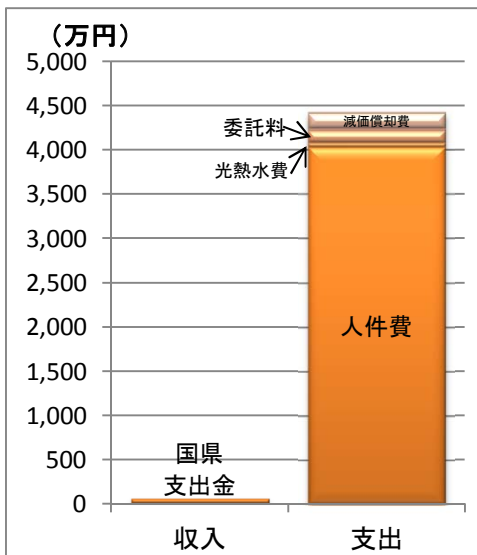
9人（常勤3人、非常勤6人、派遣等0人）

収入と支出

※3年間の平均です。

1回の利用にかかったお金

※3年間の平均です。



施設稼働率【1日当たりの利用者数】

	1日当たりの利用者数
H22	28人
H23	27人
H24	28人

■稼働率の計算

$$\text{稼働率} = \frac{\text{1年間の利用者数}}{\text{1年間の開館日数}}$$

施設別調査票(平成25年4月1日現在)						施設番号	3-2				
施設名	茅ヶ崎駅北口子育て支援センター				用途	子育て支援施設					
所在地	新栄町13番44号(さがみ農協ビル3階)				施設所管課	子育て支援課					
■土地・建物情報											
施設総規模	敷地面積[m ²]	※賃借により使用			バリアフリー	建物名称	建築構造		建築年月日(取得日)	耐震性	
	建築面積[m ²]	※賃借により使用			無	さがみ農協ビル	鉄骨鉄筋コンクリート造		-		
	延床面積[m ²]	168.14									
■施設運営情報											
設置目的	乳児又は幼児及びその保護者が相互の交流を行う場所を開設し、子育てについての相談、情報の提供、助言その他の援助を行うため。				施設管理者	茅ヶ崎市					
					施設運営者	社会福祉法人 青い鳥					
設置根拠	地域子育て支援拠点事業実施要綱				指定管理導入年度	-					
開館時間	9時～17時(フリースペースは10時～15時)				指定管理期間	-					
休館日	第1、3土曜日・日曜日・祝日・12月29日～1月3日				主な利用者	未就学児とその保護者					
使用料・手数料の法令規程	-				常駐職員数[人]	常勤職員	非常勤職員	派遣等	計		
施設管理方法	直営					1	3	0	4		
■事業情報											
自主事業(回数、参加者数)	-										
特色のある設備・サービス	子育てアドバイザーが随時子育て相談を、助産師・栄養士・保健師などが定期的に専門相談を受け付ける										
委託業務	有 (主な業務 運営(清掃・警備・保守点検などはビル所有者の農協が管理会社へ委託))										
■施設経費					■運営・利用状況						
収入(円)		平成22年度	平成23年度	平成24年度	平均		平成22年度	平成23年度	平成24年度	平均	
	使用料・手数料	0	0	0	0	常駐職員数[人]	4	4	4	4	
	国県支出金	5,349,000	5,711,000	5,938,000	5,666,000	施設利用者数[人]	19,529	18,702	21,525	19,919	
	その他収入	0	0	0	0	開館日数[日]	265	267	269	267	
	収入計(A)	5,349,000	5,711,000	5,938,000	5,666,000						
支出(円)	人件費	1,943,367	2,128,316	2,219,021	2,096,901	■利用状況[1日当たりの来館者数]					
	光熱水費	0	0	0	0	名称	平成22年度	平成23年度	平成24年度	平均	
	委託料	8,700,000	9,380,000	9,870,000	9,316,667	1日当たりの来館者数	73.7	70.0	80.0	74.6	
	修繕費・工事請負費	3,955	3,955	3,955	3,955						
	主な建物の減価償却費	-	-	-	-						
	その他支出	7,733,320	7,645,683	7,671,071	7,683,358						
	支出計(B)	18,380,642	19,157,954	19,764,047	19,100,881						
	市の負担額(C)(B)-(A)	13,031,642	13,446,954	13,826,047	13,434,881						
	市の負担割合(C)÷(B)	70.9%	70.2%	70.0%	70.3%						
(参考)指定管理料	-										
■コスト分析[円]											
	平成22年度	平成23年度	平成24年度	平均							
利用者1人当たり	941	1,024	918	959							
m ² 1時間当たり	52	53	55	53							
■備考	※子育て支援センターの利用者数増加に伴い、委託料も増加しています。										



3-2

施設名

茅ヶ崎駅北口
子育て支援センター

運営者

社会福祉法人
青い鳥

担当課 子育て支援課

施設紹介

平成25年4月1日現在

子育て支援センターは、乳幼児を子育て中のかたがゆっくりくつろげ、気兼ねなくおしゃべりして、リフレッシュできる施設です。

北口子育て支援センターは、茅ヶ崎で一番初めにできた子育て支援センターで、同ビル2階にファミリー・サポート・センターの事務所があります。乳幼児の衣類などのリサイクルコーナーもあります。

施設データ

住所

新栄町13番44号(さがみ農協ビル3階)

電話

0467-87-6620

開館時間

9時～17時(フリースペースは10時～15時)

休館日

第1、3土曜日・日曜日・祝日・12月29日～1月3日

利用料金

なし

主な利用者

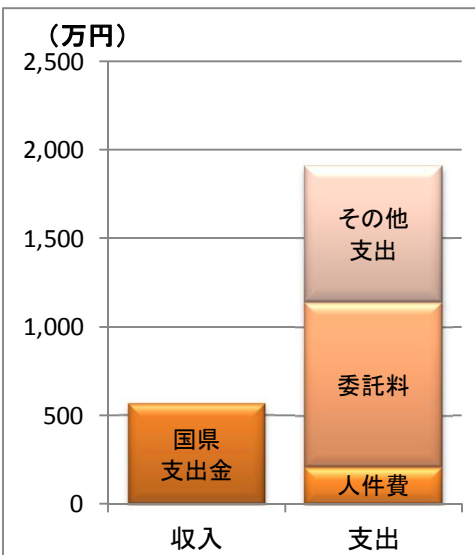
未就学児とその保護者

常駐職員数

4人 (常勤 1人、非常勤 3人、派遣等 0人)

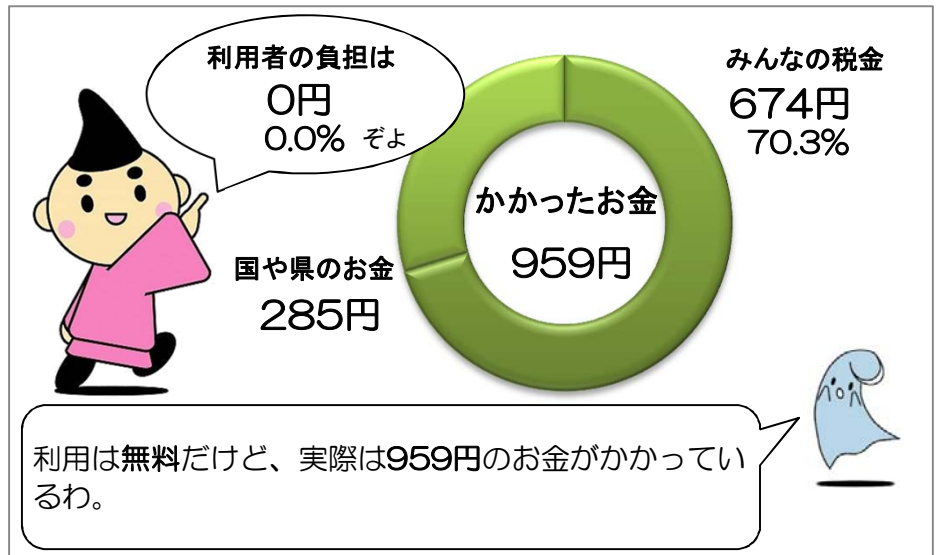
収入と支出

※3年間の平均です。



1回の利用にかかったお金

※3年間の平均です。



施設稼働率【1日当たりの来館者数】

年度	1日当たりの来館者数
H22	74人
H23	70人
H24	80人

■稼働率の計算

$$\text{稼働率} = \frac{\text{1年間の来館者数}}{\text{1年間の開館日数}}$$

施設別調査票(平成25年4月1日現在)						施設番号	3-3			
施設名	茅ヶ崎駅南口子育て支援センター			用途	子育て支援施設					
所在地	共恵一丁目1番5号(永島ビル2階)			施設所管課	子育て支援課					
■土地・建物情報										
施設総規模	敷地面積[m ²]	※賃借により使用		バリアフリー	建物名称	建築構造	建築年月日(取得日)	耐震性		
	建築面積[m ²]	※賃借により使用		無	永島ビル	鉄筋コンクリート造	-			
	延床面積[m ²]	79.00								
■施設運営情報										
設置目的	乳児又は幼児及びその保護者が相互の交流を行う場所を開設し、子育てについての相談、情報の提供、助言その他の援助を行うため。			施設管理者	茅ヶ崎市					
				施設運営者	社会福祉法人 青い鳥					
設置根拠	地域子育て支援拠点事業実施要綱			指定管理導入年度	-					
開館時間	9時～17時(フリースペースは10時～15時)			指定管理期間	-					
休館日	土曜日・日曜日・祝日・12月29日～1月3日			主な利用者	未就学児とその保護者					
使用料・手数料の法令規程	-			常駐職員数[人]	常勤職員	非常勤職員	派遣等	計		
施設管理方法	直営				0	2	0	2		
■事業情報										
自主事業(回数、参加者数)	-									
特色のある設備・サービス	子育てアドバイザーが随時子育て相談を受け付け、助産師、栄養士、保健師などが定期的に専門相談を受け付ける									
委託業務	有 (主な業務 運営、清掃、警備)									
■施設経費					■運営・利用状況					
収入(円)		平成22年度	平成23年度	平成24年度	平均		平成22年度	平成23年度	平成24年度	平均
	使用料・手数料	0	0	0	0	常駐職員数[人]	2	2	2	2
	国県支出金	4,136,000	4,047,000	4,007,000	4,063,333	施設利用者数[人]	10,991	10,837	10,030	10,619
	その他収入	0	0	0	0	開館日数[日]	242	244	245	244
	収入計(A)	4,136,000	4,047,000	4,007,000	4,063,333					
支出(円)	人件費	1,852,308	2,037,538	2,130,154	2,006,667	■利用状況[1日当たりの来館者数]				
	光熱水費	16,704	16,704	16,704	16,704	名称	平成22年度	平成23年度	平成24年度	平均
	委託料	7,578,420	7,309,420	7,312,420	7,400,087	1日当たりの来館者数	45.4	44.4	40.9	43.6
	修繕費・工事請負費	204,400	204,400	204,400	204,400					
	主な建物の減価償却費	-	-	-	-					
	その他支出	5,207,634	5,221,818	5,211,373	5,213,608					
	支出計(B)	14,859,466	14,789,880	14,875,051	14,841,466					
	市の負担額(C)(B)-(A)	10,723,466	10,742,880	10,868,051	10,778,132					
	市の負担割合(C)÷(B)	72.2%	72.6%	73.1%	72.6%					
	(参考)指定管理料	-	-	-	-					
■コスト分析[円]										
		平成22年度	平成23年度	平成24年度	平均					
	利用者1人当たり	1,352	1,365	1,483	1,398					
	m ² 1時間当たり	97	96	96	96					
■備考										



施設名	茅ヶ崎駅南口 子育て支援センター	運営者	社会福祉法人 青い鳥	担当課	子育て支援課
-----	---------------------	-----	---------------	-----	--------

施設紹介

平成25年4月1日現在

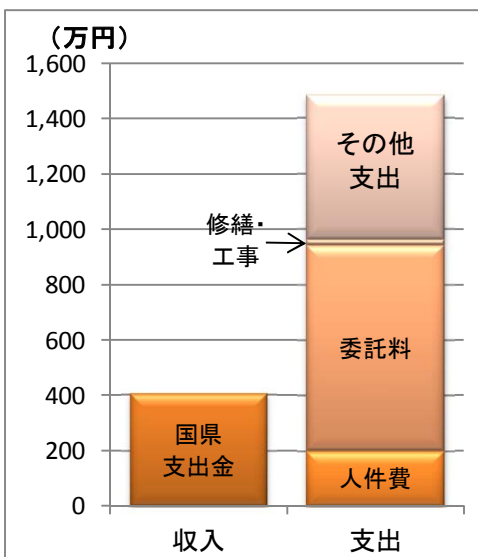
子育て支援センターは、乳幼児を子育て中のかたがゆっくりくつろげ、気兼ねなくおしゃべりして、リフレッシュできる施設です。駅から徒歩1分の南口子育て支援センターは、窓から駅のホームに出入りする電車が見えます。東海道線ホームの平塚よりから南側を見ると子どもたちの顔がのぞいているかも。ビルの2階にあります。急な階段ですので、奥のエレベータをご利用ください。

施設データ

住所	共恵一丁目1番5号(永島ビル2階)	電話	0467-87-6531
開館時間	9時～17時(フリースペースは10時～15時)		
休館日	土曜日・日曜日・祝日・12月29日～1月3日		
利用料金	なし	主な利用者	未就学児とその保護者
常駐職員数	2人(常勤0人、非常勤2人、派遣等0人)		

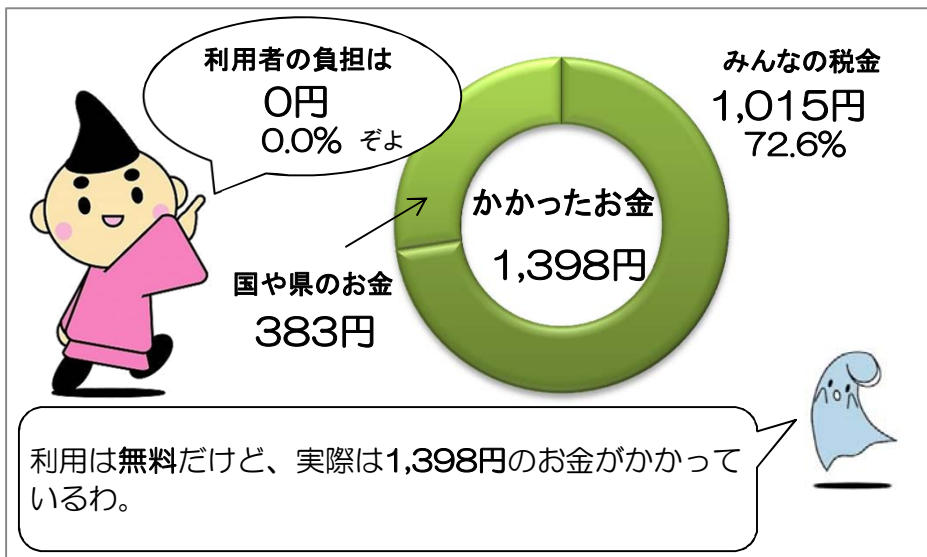
収入と支出

※3年間の平均です。



1回の利用にかかったお金

※3年間の平均です。



施設稼働率【1日当たりの来館者数】

	1日当たりの来館者数	■稼働率の計算 稼働率 = $\frac{1年間の来館者数}{1年間の開館日数}$
H22	45人	
H23	44人	
H24	37人	

施設別調査票(平成25年4月1日現在)					施設番号	3-4				
施設名	浜竹子育て支援センターのびのび				用途	子育て支援施設				
所在地	浜竹三丁目1番14号				施設所管課	子育て支援課				
■土地・建物情報										
施設総規模	敷地面積[m ²]	178.18	バリアフリー	建物名称	建築構造	建築年月日(取得日)	耐震性			
	建築面積[m ²]	105.99	有	本館	鉄骨造	H16.3.23	有			
	延床面積[m ²]	100.00								
■施設運営情報										
設置目的	乳児又は幼児及びその保護者が相互の交流を行う場所を開設し、子育てについての相談、情報の提供、助言その他の援助を行うため。			施設管理者	茅ヶ崎市					
				施設運営者	特定非営利活動法人 全国子育て支援ネットワーク協会					
設置根拠	地域子育て支援拠点事業実施要綱			指定管理導入年度	-					
開館時間	9時～17時(フリースペースは10時～15時)			指定管理期間	-					
休館日	土曜日・日曜日・祝日・12月29日～1月3日			主な利用者	未就学児とその保護者					
使用料・手数料の法令規程	-			常駐職員数[人]	常勤職員	非常勤職員	派遣等	計		
施設管理方法	直営				1	2	0	3		
■事業情報										
自主事業(回数、参加者数)	のびのびミニサロン(年間12回)、のびのびミニ講座(年間12回)、のびのび応援講座(年間2回、定員80組160名)									
特色のある設備・サービス	子育てアドバイザーが随時子育て相談を受け付け、助産師、栄養士、保健師などが定期的に専門相談を受け付ける									
委託業務	有 (主な業務 運営、清掃、警備)									
■施設経費					■運営・利用状況					
	平成22年度	平成23年度	平成24年度	平均		平成22年度	平成23年度	平成24年度	平均	
収入(円)	使用料・手数料	0	0	0	0	常駐職員数[人]	3	3	3	3
	国県支出金	5,389,000	5,628,000	5,578,000	5,531,667	施設利用者数[人]	12,534	11,246	10,283	11,354
	その他収入	0	0	0	0	開館日数[日]	243	244	244	244
	収入計(A)	5,389,000	5,628,000	5,578,000	5,531,667					
支出(円)	人件費	1,852,308	2,037,538	2,130,154	2,006,667	■利用状況[1日当たりの来館者数]				
	光熱水費	249,808	191,375	216,927	219,370	名称	平成22年度	平成23年度	平成24年度	平均
	委託料	10,067,149	10,514,600	10,544,600	10,375,450	1日当たりの来館者数	51.6	46.1	42.1	46.6
	修繕費・工事請負費	62,615	62,615	62,615	62,615					
	主な建物の減価償却費	551,544	551,544	551,544	551,544					
	その他支出	581,166	543,117	526,293	550,192					
支出計(B)	13,364,590	13,900,789	14,032,133	13,765,837						
市の負担額(C)(B)-(A)	7,975,590	8,272,789	8,454,133	8,234,170						
市の負担割合(C)÷(B)	59.7%	59.5%	60.2%	59.8%						
(参考)指定管理料	-	-	-	-						
■コスト分析[円]										
	平成22年度	平成23年度	平成24年度	平均						
利用者1人当たり	1,066	1,236	1,365	1,212						
m ² 1時間当たり	69	71	72	71						
■備考										



施設名 **浜竹子育て支援センター
のびのび** 運営者 特定非営利活動法人
全国子育て支援ネットワーク協会 担当課 **子育て支援課**

施設紹介

平成25年4月1日現在

子育て支援センターは、乳幼児を子育て中のかたがゆっくりくつろげ、気兼ねなくおしゃべりして、リフレッシュできる施設です。のびのびは、辻堂駅の西口から徒歩3分の住宅街にあります。駐車場はありませんが、自転車はとめられます。

子ども用のトイレは広くて明るいスペースになっていますので、初めてのトイレも楽しくできるかも。

施設データ

住所 浜竹三丁目1番14号

電話 0467-85-7900

開館時間 9時～17時（フリースペースは10時～15時）

休館日 土曜日・日曜日・祝日・12月29日～1月3日

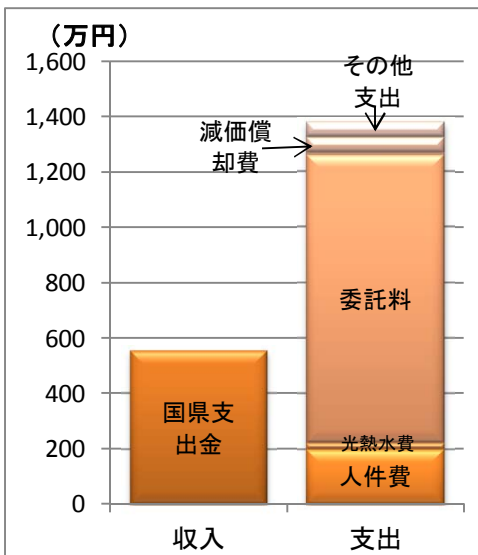
利用料金 なし

主な利用者 未就学児とその保護者

常駐職員数 3人（常勤 1人、非常勤 2人、派遣等 0人）

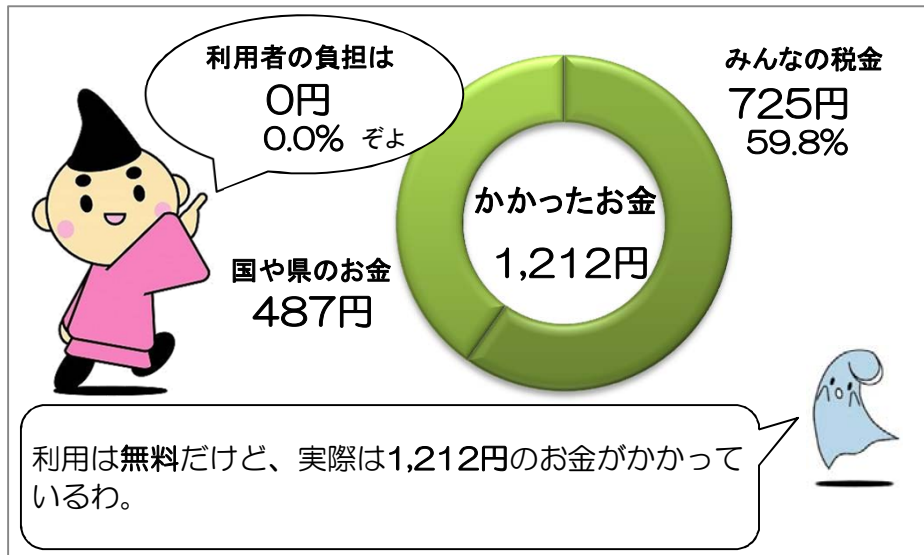
収入と支出

※3年間の平均です。



1回の利用にかかったお金

※3年間の平均です。



施設稼働率【1日当たりの来館者数】

年度	1日当たりの来館者数
H22	51人
H23	46人
H24	42人

■稼働率の計算

$$\text{稼働率} = \frac{\text{1年間の来館者数}}{\text{1年間の開館日数}}$$

施設別調査票(平成25年4月1日現在)						施設番号	3-5			
施設名	ファミリー・サポート・センター			用途	子育て支援施設					
所在地	新栄町13番44号(さがみ農協ビル2階)			施設所管課	子育て支援課					
■土地・建物情報										
施設総規模	敷地面積[m ²]	- ※賃借により使用		バリアフリー	建物名称	建築構造	建築年月日(取得日)	耐震性		
	建築面積[m ²]	- ※賃借により使用		無	さがみ農協ビル	鉄骨鉄筋コンクリート造	-			
	延床面積[m ²]	421.47								
■施設運営情報										
設置目的	地域で育児の援助を受けたい方と行いたい方が、相互援助活動を行い、乳幼児・児童の保護者が安心して子育てできる環境をつくるため。			施設管理者	茅ヶ崎市					
				施設運営者	社会福祉法人 青い鳥					
設置根拠	茅ヶ崎市ファミリー・サポート・センター事業実施要綱			指定管理導入年度	-					
開館時間	9時～17時			指定管理期間	-					
休館日	土曜日・日曜日・祝日・年末年始(12月29日～1月3日)			主な利用者	制限なし					
使用料・手数料の法令規程	茅ヶ崎市ファミリー・サポート・センター会則			常駐職員数[人]	常勤職員	非常勤職員	派遣等	計		
施設管理方法	直営				1	2	0	3		
■事業情報										
自主事業(回数、参加者数)	支援会員研修会(年間3回、1回30名前後参加)、支援会員交流会									
特色のある設備・サービス	子どもを預けたい会員が預かることのできる会員に有償で送迎・預かりなどのサービスを依頼する仲介									
委託業務	有 (主な業務 運営(清掃、警備、保守点検などはビル所有者の農協が委託))									
■施設経費					■運営・利用状況					
収入(円)		平成22年度	平成23年度	平成24年度	平均		平成22年度	平成23年度	平成24年度	平均
	使用料・手数料	0	0	0	0	常駐職員数[人]	3	3	3	3
	国県支出金	8,235,000	8,009,000	7,621,000	7,955,000	サービス利用件数[件]	6,956	8,891	8,377	8,075
	その他収入	0	0	0	0	開館日数[日]	243	244	244	244
収入計(A)	8,235,000	8,009,000	7,621,000	7,955,000						
支出(円)	人件費	2,128,597	2,128,316	2,219,021	2,158,645	■利用状況[1日当たりの活動件数]				
	光熱水費	0	0	0	0	名称	平成22年度	平成23年度	平成24年度	平均
	委託料	14,111,874	13,566,000	13,039,950	13,572,608	1日当たりの利用件数	28.6	36.4	34.3	33.1
	修繕費・工事請負費	0	0	0	0					
	主な建物の減価償却費	-	-	-	-					
	その他支出	2,471,646	2,442,158	2,380,886	2,431,563					
支出計(B)	18,712,117	18,136,474	17,639,857	18,162,816						
市の負担額(C)(B)-(A)	10,477,117	10,127,474	10,018,857	10,207,816						
市の負担割合(C)÷(B)	56.0%	55.8%	56.8%	56.2%						
(参考)指定管理料	-	-	-	-						
■コスト分析[円]										
	平成22年度	平成23年度	平成24年度	平均						
利用者1人当たり	2,690	2,040	2,106	2,249						
m ² 1時間当たり	23	22	21	22						
■備考	※サービス利用件数:基本的にファミリー・サポート・センターの施設を活動に使うことはありません。また、施設休館日も活動自体は行われています。									



施設紹介

平成25年4月1日現在

かつては、友達同士、親戚、ご近所などで自然に行われていた、子どもの預けあい、そんな地域の助け合いを、新しい形でサポートする活動です。

子どもを預けたいかたと預かることができるかたが会員となり、アドバイザーが会員間のコーディネートを行います。気兼ねなく、安心して子どもを預けられるよう料金の設定や保険加入も行っていきます。

施設データ

住所

新栄町13番44号(さがみ農協ビル2階)

開館時間

9時～17時

電話

0467-87-8070

休館日

土曜日・日曜日・祝日・年末年始(12月29日～1月3日)

利用料金

なし

主な利用者

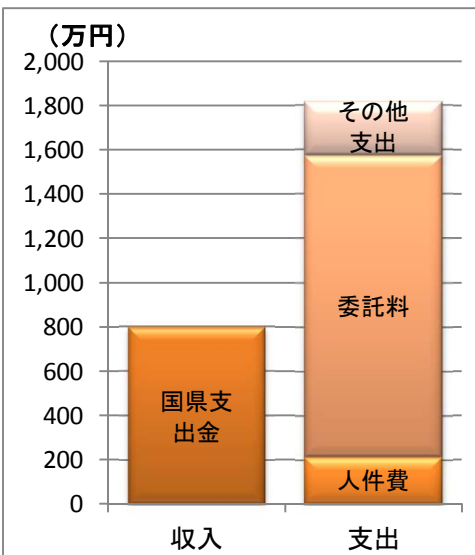
制限なし

常駐職員数

3人 (常勤 1人、非常勤 2人、派遣等 0人)

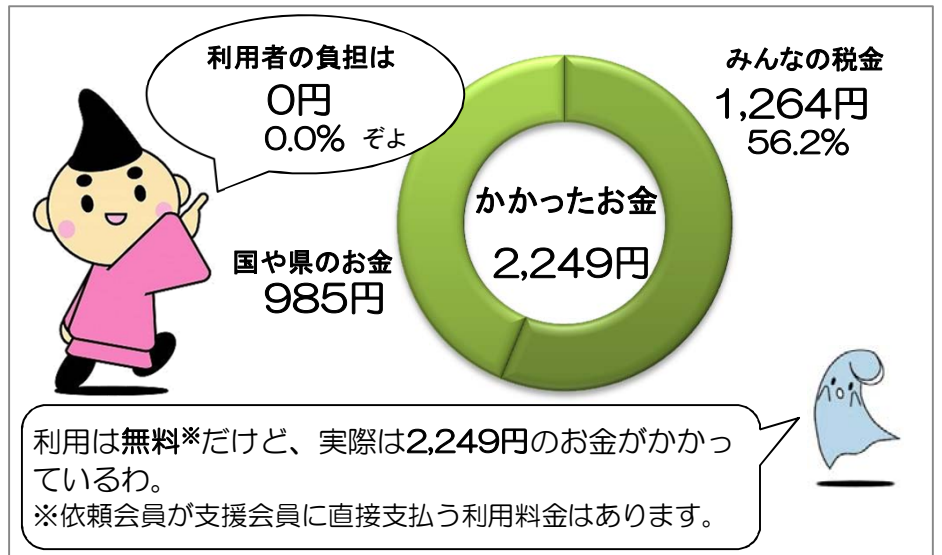
収入と支出

※3年間の平均です。



1回の利用にかかったお金

※3年間の平均です。



施設稼働率【1日当たりの活動件数】

年度	1日当たりの活動件数
H22	29件
H23	36件
H24	34件

■稼働率の計算

$$\text{稼働率} = \frac{\text{1年間の利用件数}}{\text{1年間の開館日数}}$$



◆海岸青少年会館 はまかせ祭り