

2 環境・衛生・保健・福祉

施設番号	施設名	複合施設	賃借
2-1	環境事業センター(旧清掃事業所)	—	
2-2	環境事業センター(旧収集事務所)	—	
2-3	市立病院	—	
2-4	地域医療センター	—	
2-5	福社会館	—	

私たちが出すごみは、**環境事業センター**が集めて（旧収集事務所）処理して（旧清掃事業所）います。それぞれ14億円、あわせて**28億円以上**のお金がかかっています。

私たちの健康を守る**市立病院**は、年間**100億円以上**のお金がかかっていますが、患者さんの自己負担や社会保険等による医療費の収入が**80億円程度**あります。



◆福社会館

施設別調査票(平成25年4月1日現在)					施設番号	2-1				
施設名	環境事業センター(旧清掃事業所)			用途	ごみ・資源物処理施設					
所在地	萩園836番地			施設所管課	環境事業センター					
■土地・建物情報										
施設総規模	敷地面積[m ²]	19,155.88	バリアフリー	建物名称	建築構造	建築年月日(取得日)	耐震性			
	建築面積[m ²]	5,186.29	無	焼却炉棟	鉄骨造	H7.9.22	有			
	延床面積[m ²]	15,810.68		粗大ごみ処理施設	鉄骨造	S52.7.25	無			
■施設運営情報										
設置目的	一般廃棄物処理計画に従って、市内における一般廃棄物を生活環境の保全上支障が生じないうちに処理及び処分をするため			施設管理者	茅ヶ崎市					
				施設運営者	茅ヶ崎市					
設置根拠	廃棄物の処理及び清掃に関する法律			指定管理導入年度	-					
開館時間	9時～11時45分、13時～16時30分			指定管理期間	-					
休館日	第1・第3土曜日の午後、第2・第4・第5土曜日・日曜日、年末年始			主な利用者	市民					
使用料・手数料の法令規程	茅ヶ崎市廃棄物の減量化、資源化及び適正処理等に関する条例			常駐職員数[人]	常勤職員	非常勤職員	派遣等	計		
施設管理方法	直営				18	7	18	43		
■事業情報										
自主事業(回数、参加者数)	-									
特色のある設備・サービス	-									
委託業務	有 (主な業務 清掃、警備、消毒、施設の各設備機器の定期保守点検)									
■施設経費					■運営・利用状況					
収入(円)		平成22年度	平成23年度	平成24年度	平均		平成22年度	平成23年度	平成24年度	平均
	使用料・手数料	333,673,160	301,523,568	288,807,904	308,001,544	常駐職員数[人]	42	42	42	42
	国県支出金	0	0	0	0	4月1日の人口[人]	234,412	235,419	235,903	235,245
	その他収入	382,133,030	191,005,134	179,994,946	251,044,370	運転日数[日]	360	361	360	360
収入計(A)	715,806,190	492,528,702	468,802,850	559,045,914						
支出(円)	人件費	164,670,900	162,372,750	164,825,750	163,956,467	■利用状況[稼働率%]				
	光熱水費	44,518,393	56,160,323	50,508,353	50,395,690	名称	平成22年度	平成23年度	平成24年度	平均
	委託料	410,050,288	427,998,022	408,114,490	415,387,600	焼却炉の稼働率	67.9	67.2	64.2	66.4
	修繕費・工事請負費	154,005,786	154,005,786	154,005,786	154,005,786					
	主な建物の減価償却費	501,386,490	501,386,490	501,386,490	501,386,490					
	その他支出	123,539,518	123,120,206	134,633,474	127,097,733					
支出計(B)	1,398,171,375	1,425,043,577	1,413,474,343	1,412,229,765						
市の負担額(C)(B)-(A)	682,365,185	932,514,875	944,671,493	853,183,851						
市の負担割合(C)/(B)	48.8%	65.4%	66.8%	60.4%						
(参考)指定管理料	-	-	-	-						
■コスト分析[円]										
	平成22年度	平成23年度	平成24年度	平均						
人口1人当たり	5,965	6,053	5,992	6,003						
m ² 1時間当たり	10	10	10	10						
■備考	※m ² 1時間当たりの算出は、施設の稼働時間を24時間としています。									



施設名	環境事業センター (旧清掃事業所)	運営者	茅ヶ崎市	担当課	環境事業センター
-----	----------------------	-----	------	-----	----------

施設紹介

平成25年4月1日現在

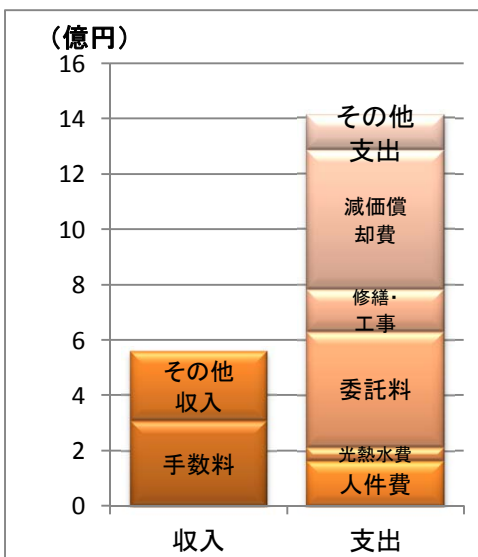
市内で収集されたごみは、この施設へ運ばれます。燃やせるごみは、焼却炉で850度から950度で燃焼してダイオキシン類を分解します。ごみピットから発生する臭気や汚水も燃焼処理されます。

粗大ごみ処理施設では、燃やせないごみや大型ごみを破砕機で粉砕した後、磁選機で金属類を選別し、燃やせるものは焼却炉へ、金属類は業者に搬出し再資源化しています。

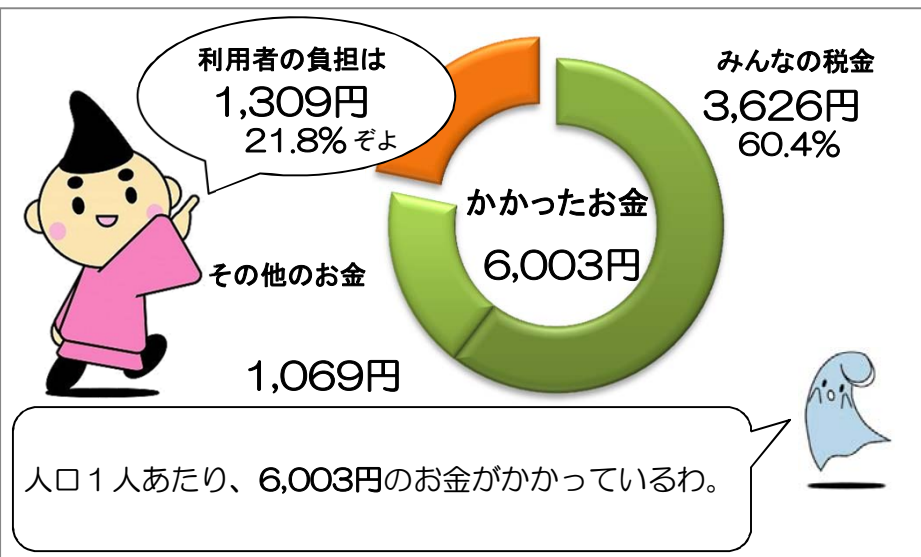
施設データ ※開館時間・休館日は、ごみの持ち込み（自己搬入）を受け付けている日時です。

住所	萩園836番地	電話	0467-58-4299
開館時間	9時～11時45分、13時～16時30分		
休館日	第1・第3土曜日の午後、第2・第4・第5土曜日・日曜日、年末年始		
利用料金	あり(ごみ処理手数料など)	主な利用者	市民
常駐職員数	43人（常勤 18人、非常勤 7人、派遣等 18人）		

収入と支出 ※3年間の平均です。



人口1人にかかったお金 ※3年間の平均です。



施設稼働率

年度	焼却炉の稼働率
H22	67.9%
H23	67.2%
H24	64.2%

■稼働率の計算

$$\text{稼働率} = \frac{\text{年間運転日数}}{365日}$$

※3炉の平均です。

施設別調査票(平成25年4月1日現在)						施設番号	2-2			
施設名	環境事業センター(旧収集事務所)			用途	ごみ・資源物処理施設					
所在地	萩園1085番地			施設所管課	環境事業センター					
■土地・建物情報										
施設総規模	敷地面積[m ²]	5,694.52	バリアフリー	建物名称	建築構造	建築年月日(取得日)	耐震性			
	建築面積[m ²]	1,598.15	無	収集事務所管理棟	鉄骨造	H3.3.15	有			
	延床面積[m ²]	2,517.73		リサイクル展示室棟	鉄骨造	H8.3.5	有			
■施設運営情報										
設置目的	一般廃棄物処理計画に従って、市内における一般廃棄物を生活環境の保全上支障が生じないうちに収集し、これを運搬するため			施設管理者	茅ヶ崎市					
				施設運営者	茅ヶ崎市					
設置根拠	廃棄物の処理及び清掃に関する法律			指定管理導入年度	-					
開場時間	10時～12時と13時～15時			指定管理期間	-					
開場日	毎月1日～7日(1月は除く)			主な利用者	市民					
使用料・手数料の法令規程	-			常駐職員数[人]	常勤職員	非常勤職員	派遣等	計		
施設管理方法	直営				98	29	0	127		
■事業情報										
自主事業(回数、参加者数)	-									
特色のある設備・サービス	大型ごみを修理し、リサイクル品として無料で提供しています。									
委託業務	有 (主な業務 清掃、警備、電気工作物の保守点検)									
■施設経費					■運営・利用状況					
	平成22年度	平成23年度	平成24年度	平均		平成22年度	平成23年度	平成24年度	平均	
収入(円)	使用料・手数料	1,991,625	1,659,375	1,527,975	1,726,325	常駐職員数[人]	126	125	128	126
	国県支出金	19,000,000	0	0	6,333,333	4月1日の人口[人]	234,412	235,419	235,903	235,245
	その他収入	550,082	411,623	611,623	524,443	実働日数[日]	280	280	279	280
	収入計(A)	21,541,707	2,070,998	2,139,598	8,584,101					
支出(円)	人件費	1,045,137,865	1,010,877,727	973,994,699	1,010,003,430	■利用状況[1日当たりの収集量t]				
	光熱水費	7,425,843	7,093,272	7,038,737	7,185,951	名称	平成22年度	平成23年度	平成24年度	平均
	委託料	242,959,467	333,969,477	468,798,745	348,575,896	1日当たりの収集量	195.8	194.7	178.7	189.7
	修繕費・工事請負費	19,626,018	19,626,018	19,626,018	19,626,018					
	主な建物の減価償却費	10,313,199	10,313,199	10,313,199	10,313,199					
	その他支出	60,920,558	54,666,718	54,299,834	56,629,037					
	支出計(B)	1,386,382,950	1,436,546,411	1,534,071,232	1,452,333,531					
市の負担額(C)(B)-(A)	1,364,841,243	1,434,475,413	1,531,931,634	1,443,749,430						
市の負担割合(C)÷(B)	98.4%	99.9%	99.9%	99.4%						
(参考)指定管理料	-	-	-	-						
■コスト分析[円]										
	平成22年度	平成23年度	平成24年度	平均						
人口1人当たり	5,914	6,102	6,503	6,174						
m ² 1時間当たり	231	240	257	243						
備考	※m ² 1時間当たりの算出は、施設の業務時間を8.5時間としています。									



施設名	環境事業センター (旧収集事務所)	運営者	茅ヶ崎市	担当課	環境事業センター
-----	----------------------	-----	------	-----	----------

施設紹介

平成25年4月1日現在

市民生活において必ず発生するごみは、燃やせるごみ、燃やせないごみ、大型ごみに分別していただき、ステーション方式によりじんかい収集車で収集しています。

なお、市民のみなさまより排出された大型ごみの中から再使用が可能な家具類は、修理した後にリサイクル品展示室で展示(毎月1日から7日(1月は除く))し、抽選のうえリサイクル品として無料で提供しています。

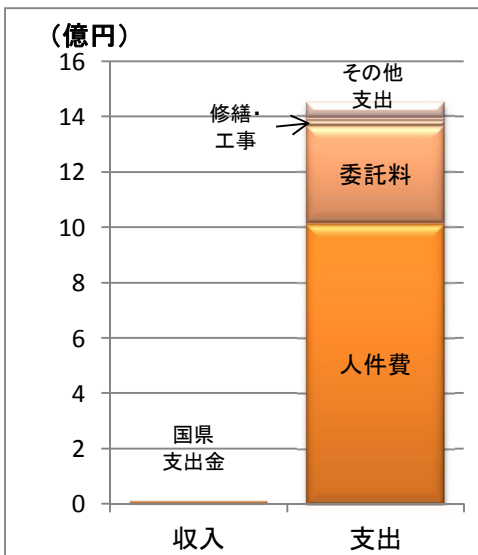
施設データ

※開場時間・開場日は、リサイクル品展示室の情報です。

住所	萩園1085番地	電話	0467-57-0200
開場時間	10時～12時と13時～15時		
開場日	毎月1日～7日(1月は除く)		
利用料金	なし	主な利用者	市民
常駐職員数	127人 (常勤98人、非常勤29人、派遣等0人)		

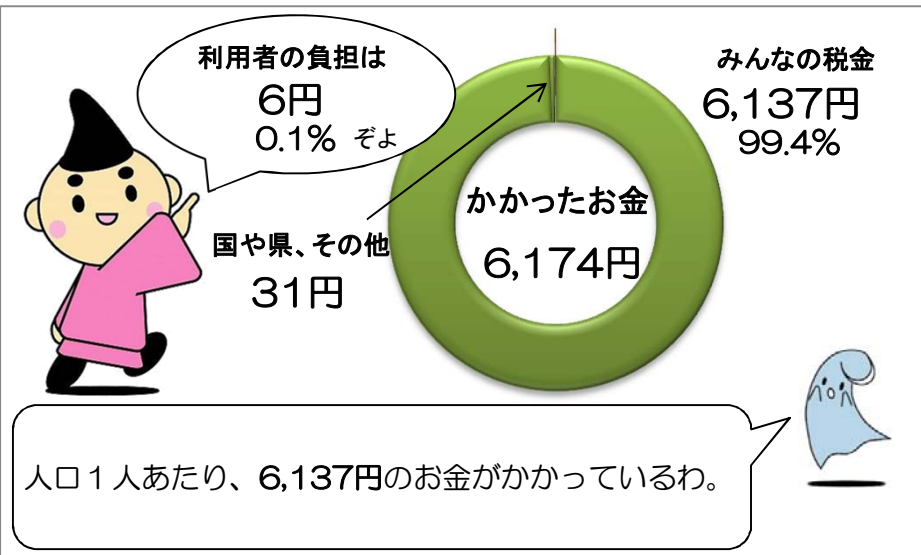
収入と支出

※3年間の平均です。



人口1人にかかったお金

※3年間の平均です。



施設稼働率【1日当たりの収集量】

年度	1日当たりの収集量
H22	195.8 t
H23	194.7 t
H24	178.7 t

■稼働率の計算

$$\text{稼働率} = \frac{\text{年間の収集量 (t)}}{\text{収集日数}}$$

施設別調査票(平成25年4月1日現在)						施設番号	2-3				
施設名	市立病院				用途	医療施設					
所在地	本村五丁目15番1号				施設所管課	病院総務課					
■土地・建物情報											
施設総規模	敷地面積[m ²]	17,872.46	バリアフリー	建物名称	建築構造	建築年月日(取得日)	耐震性				
	建築面積[m ²]	7,114.78	有	本館地下	鉄骨鉄筋コンクリート造	1期 H12年10月 2期 H15年 3月	有				
	延床面積[m ²]	27,443.84		本館地上	鉄骨造	1期 H12年10月 2期 H15年 3月	有				
■施設運営情報											
設置目的	市民の健康保持に必要な医療を提供し、及び国民健康保険被保険者の健康の保持増進のために必要な事業を行うため			施設管理者	茅ヶ崎市						
				施設運営者	茅ヶ崎市						
設置根拠	茅ヶ崎市病院事業の設置等に関する条例			指定管理導入年度	-						
診療の受付時間	8時30分～11時			指定管理期間	-						
休診日	土曜日・日曜日・祝日・12月29日～1月3日			主な利用者	制限なし						
使用料・手数料の法令規程	茅ヶ崎市病院事業の管理等に関する規則			常駐職員数[人]	常勤職員	非常勤職員	派遣等	計			
施設管理方法	直営				492	226	0	718			
■事業情報											
自主事業(回数、参加者数)	出張講座(年10回、平均45名/回)、成人糖尿病教室講演会(年3回、平均21名/回)										
特色のある設備・サービス	かかりつけ医や地域医療機関との連携、看護専門相談・医療相談の実施、各種専門外来の設置 など										
委託業務	有 (主な業務 医事、警備・清掃、設備維持管理、物流管理、滅菌・洗浄、リネン ほか)										
■施設経費					■運営・利用状況						
収入(円)		平成22年度	平成23年度	平成24年度	平均		平成22年度	平成23年度	平成24年度	平均	
	使用料・手数料	8,173,127,289	7,848,289,928	8,735,808,468	8,252,408,562	常駐職員数[人]	620	676	701	666	
	国県支出金	29,157,000	34,037,000	33,533,423	32,242,474	施設利用者数[人]	359,199	340,758	353,810	351,256	
	その他収入	929,885,862	433,891,188	468,649,391	610,808,814	開館日数[日]	365	366	365	365	
収入計(A)	9,132,170,151	8,316,218,116	9,237,991,282	8,895,459,850							
支出(円)	人件費	4,718,443,264	4,892,037,299	5,095,089,864	4,901,856,809	■利用状況[稼働率%]					
	光熱水費	177,388,419	183,279,108	199,799,404	186,822,310	名称	定員[人]	平成22年度	平成23年度	平成24年度	平均
	委託料	908,307,597	952,980,299	961,379,646	940,889,181	一般病床の利用率	401	80.4	68.9	74.2	74.5
	修繕費・工事請負費	96,678,017	263,704,859	156,949,251	172,444,042						
	減価償却費	803,090,308	812,840,273	814,374,369	810,101,650						
	その他支出	3,354,809,414	3,463,563,452	3,528,323,085	3,448,898,650						
	支出計(B)	10,058,717,019	10,568,405,290	10,755,915,619	10,461,012,643						
市の負担額(C)	1,104,719,974	1,098,645,845	1,048,161,000	1,083,842,273							
市の負担割合(C)÷(B)	11.0%	10.4%	9.7%	10.4%							
(参考)保険等の負担	6,824,672,780	6,618,564,290	7,419,502,759	6,954,246,610							
■コスト分析[円]											
	平成22年度	平成23年度	平成24年度	平均							
利用者1人当たり	28,003	31,014	30,400	29,782							
m ² 1時間当たり	42	44	45	43							
■備考	※市の負担額は、病院の経営のために市が負担しているお金です。 ※m ² 1時間当たりの算出は、開館時間を24時間としています。										



施設名

市立病院

運営者 茅ヶ崎市

担当課 病院総務課

施設紹介

平成25年4月1日現在

茅ヶ崎市立病院は、平成16年4月の新病院全面開院以来、「健やか・共創」をテーマにした基本理念・基本方針のもと、地域の基幹病院として、また急性期病院としての役割を果たすため、診療機能を強化して来ました。現在は、地域医療支援病院、災害拠点病院、DMAT指定病院等多くの機能を担っています。市民の健康を守り、市民サービスに徹し、信頼される、患者にやさしい病院づくりを心がけています。

施設データ

住所

本村五丁目15番1号

電話

0467-52-1111(代表)

受付時間

8時30分～11時

休診日

土曜日・日曜日・祝日・12月29日～1月3日

利用料金

あり

主な利用者

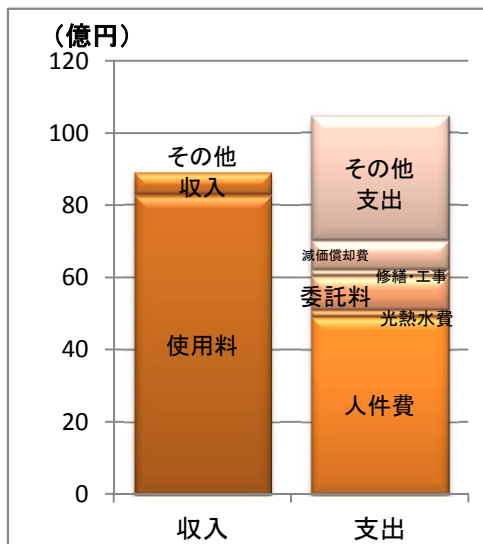
制限なし

常駐職員数

718人（常勤 492人、非常勤 226人、派遣等 0人）

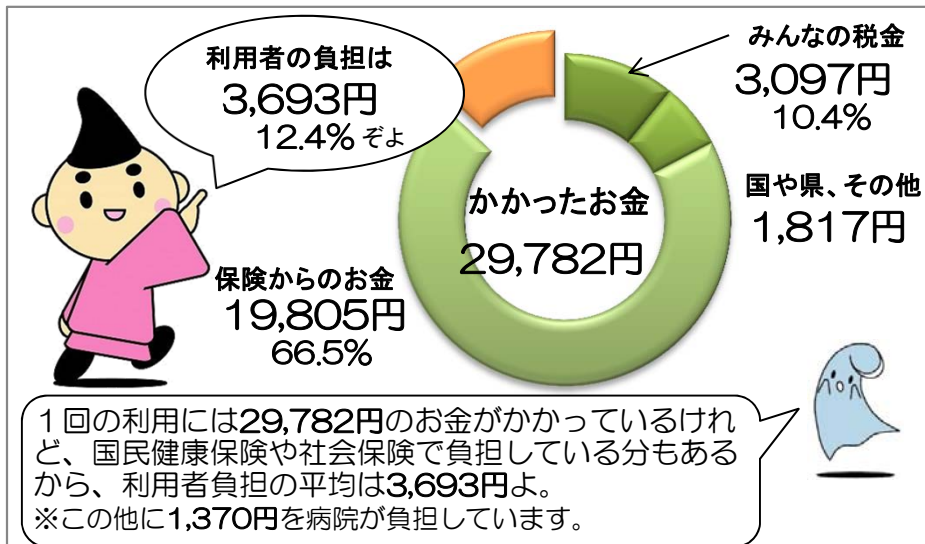
収入と支出

※3年間の平均です。



1回の利用にかかったお金

※3年間の平均です。



施設稼働率【一般病床の利用率】

年度	一般病床の利用率
H22	80.4%
H23	68.9%
H24	74.2%

■稼働率の計算

$$\text{稼働率} = \frac{\text{年間延べ入院患者数}}{\text{病床数 (401床)} \times \text{年間入院診療実日数}}$$

施設別調査票(平成25年4月1日現在)						施設番号	2-4			
施設名	地域医療センター			用途	医療施設					
所在地	本村五丁目9番5号(茅ヶ崎市立病院西側)			施設所管課	保健福祉課					
■土地・建物情報										
施設総規模	敷地面積[m ²]	※賃借により使用		バリアフリー	建物名称	建築構造	建築年月日(取得日)	耐震性		
	建築面積[m ²]	833.67		無	本館	鉄筋コンクリート造	S56.9.30	有		
	延床面積[m ²]	1,344.10								
■施設運営情報										
設置目的	市民の健康管理と疾病の予防及び健康の保持増進を図るため			施設管理者	茅ヶ崎市					
				施設運営者	茅ヶ崎市					
設置根拠	茅ヶ崎市地域医療センター条例			指定管理導入年度	-					
診療時間	診療科目によって異なる			指定管理期間	-					
診療日	土曜日・日曜日・祝日、年末年始、平日及び土曜日の夜間			主な利用者	制限なし					
使用料・手数料の法令規程	-			常駐職員数[人]	常勤職員	非常勤職員	派遣等	計		
施設管理方法	直営				0	1	17	18		
■事業情報										
自主事業(回数、参加者数)	がん集団検診、健康相談 等									
特色のある設備・サービス	休日、平日及び土曜の夜間急患診療									
委託業務	有 (主な業務 休日・夜間急患センター業務、清掃、警備、消防設備点検 等)									
■施設経費					■運営・利用状況					
収入(円)		平成22年度	平成23年度	平成24年度	平均		平成22年度	平成23年度	平成24年度	平均
	使用料・手数料	1,071,203	1,045,283	1,016,050	1,044,179	常駐職員数[人]	18	18	18	18
	国県支出金	0	0	0	0	施設利用者数[人]	31,159	28,110	33,901	31,057
	その他収入	672,496	742,789	664,286	693,190	開館日数[日]	317	342	351	337
収入計(A)	1,743,699	1,788,072	1,680,336	1,737,369						
支出(円)	人件費	6,218,187	6,323,250	6,984,625	6,508,687	■1日当たりの利用者数				
	光熱水費	2,488,156	2,340,097	2,787,030	2,538,428		平成22年度	平成23年度	平成24年度	平均
	委託料	49,909,229	49,994,017	78,104,473	59,335,906	1日当たりの利用者数	98.3	82.2	96.6	92.4
	修繕費・工事請負費	12,931,552	12,931,552	12,931,552	12,931,552					
	主な建物の減価償却費	5,203,260	5,203,260	5,203,260	5,203,260					
	その他支出	8,143,954	7,996,685	12,288,817	9,476,485					
支出計(B)	84,894,338	84,788,861	118,299,757	95,994,319						
市の負担額(C)(B)-(A)	83,150,639	83,000,789	116,619,421	94,256,950						
市の負担割合(C)/(B)	97.9%	97.9%	98.6%	98.2%						
(参考)指定管理料	-	-	-	-						
■コスト分析[円]										
	平成22年度	平成23年度	平成24年度	平均						
利用者1人当たり	2,725	3,016	3,490	3,091						
m ² 1時間当たり	27	25	33	28						
備考	※常駐職員数(1)派遣等:17名【休日昼間】(2)非常勤職員:1名【平日昼間】※平成24年度は、平日・土曜の夜間診療を始めたため、委託料が大きくなっています。※m ² 1時間当たりの算出は、開館時間を11時間(保健センター9~17時+急患センター20~23時)としています。									



施設名

地域医療センター

運営者 茅ヶ崎市

担当課

保健福祉課

施設紹介

平成25年4月1日現在

地域医療センターは、1階に休日・夜間急患センター、2階に保健センターがある複合施設です。休日・夜間急患センターでは、地域の医療機関が休診している休日や夜間に急病となったときに、内科・小児科・外科・歯科が受診できます。また、調剤薬局も併設されています。

保健センターでは、がん検診のほか、母親教室などの講習会や健康相談を行っています。

施設データ

住所

本村五丁目9番5号(茅ヶ崎市立病院西側)

診療時間

診療科目によって異なる

電話

0467-52-1611

診療日

土曜日・日曜日・祝日、年末年始、平日及び土曜日の夜間

利用料金

あり

主な利用者

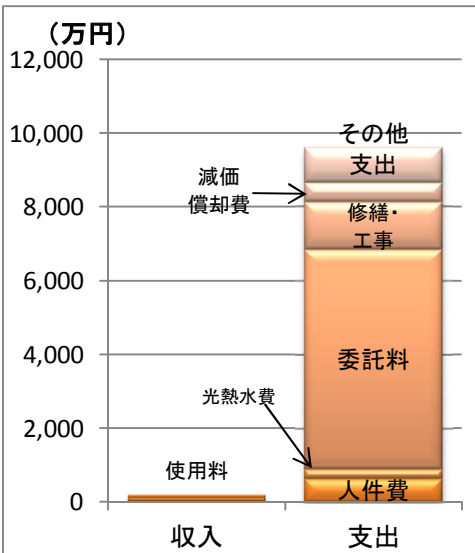
制限なし

常駐職員数

18人 (常勤 0人、非常勤 1人、派遣等 17人)

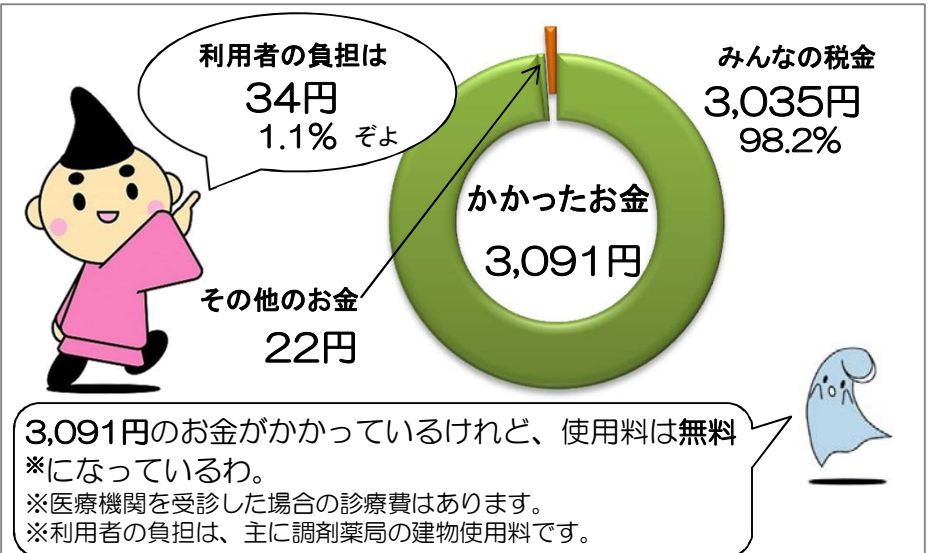
収入と支出

※3年間の平均です。



1回の利用にかかったお金

※3年間の平均です。



施設稼働率【1日当たりの利用者数】

	1日当たりの利用者数
H22	98人
H23	82人
H24	97人

■稼働率の計算

$$\text{稼働率} = \frac{\text{1年間の利用者数}}{\text{1年間の開館日数}}$$


施設別調査票(平成25年4月1日現在)						施設番号	2-5					
施設名	福祉会館			用途	福祉施設							
所在地	中海岸二丁目2番42号			施設所管課	保健福祉課							
■土地・建物情報												
施設総規模	敷地面積[m ²]	3,933.00	バリアフリー	建物名称	建築構造	建築年月日(取得日)	耐震性					
	建築面積[m ²]	796.04	無	本館	鉄筋コンクリート造	S45.5.1	無					
	延床面積[m ²]	1,851.65										
■施設運営情報												
設置目的	市民の福祉の増進及び福祉活動の育成発展を図るため			施設管理者	社会福祉法人茅ヶ崎市社会福祉事業団							
				施設運営者	社会福祉法人茅ヶ崎市社会福祉事業団							
設置根拠	茅ヶ崎市福祉会館条例			指定管理導入年度	平成18年度							
開館時間	9時～21時(7月～9月は8時30分から)			指定管理期間	平成24年4月1日～平成27年3月31日							
休館日	月曜日(休日の時は翌日)、12月28日～1月4日			主な利用者	高齢者							
使用料・手数料の法令規程	茅ヶ崎市福祉会館条例・茅ヶ崎市福祉会館条例施行規則			常駐職員数[人]	常勤職員	非常勤職員	派遣等	計				
施設管理方法	指定管理				1	2	0	3				
■事業情報												
自主事業(回数、参加者数)	なし											
特色のある設備・サービス												
委託業務	有 (主な業務 清掃、警備)											
■施設経費					■運営・利用状況							
収入(円)		平成22年度	平成23年度	平成24年度	平均		平成22年度	平成23年度	平成24年度	平均		
	使用料・手数料	1,168,226	1,363,738	1,513,276	1,348,413	常駐職員数[人]	3	3	3	3		
	国県支出金	0	0	0	0	施設利用者数[人]	77,118	76,855	75,973	76,649		
	その他収入	8,980	8,690	11,450	9,707	開館日数[日]	306	307	306	306		
収入計(A)	1,177,206	1,372,428	1,524,726	1,358,120								
支出(円)	人件費	10,627,415	12,455,002	11,307,927	11,463,448	■利用状況[稼働率%]						
	光熱水費	4,490,809	3,892,364	4,200,053	4,194,409	名称	面積[m ²]	定員[人]	平成22年度	平成23年度	平成24年度	平均
	委託料	4,481,925	4,507,645	4,445,470	4,478,347	ホール	238	250	62.9	68.2	67.3	66.1
	修繕費・工事請負費	618,844	618,844	618,844	618,844	大広間	80	100	46.8	48.0	57.8	50.9
	主な建物の減価償却費	2,873,188	2,873,188	2,873,188	2,873,188	集会室1	75	60	45.3	50.6	50.3	48.8
	その他支出	1,927,279	1,615,755	1,862,361	1,801,798	集会室2	75	36	29.5	26.5	30.1	28.7
	支出計(B)	25,019,460	25,962,798	25,307,843	25,430,034	集会室3	42	24	38.3	38.2	37.4	38.0
市の負担額(C)(B)-(A)	23,842,254	24,590,370	23,783,117	24,071,914	集会室4	42	24	28.0	31.6	32.2	30.6	
市の負担割合(C)÷(B)	95.3%	94.7%	94.0%	94.7%	集会室5	75	44	39.5	39.9	39.0	39.5	
(参考)指定管理料	18,252,000	18,252,000	18,676,000	18,393,333	集会室6	42	24	39.7	39.2	38.2	39.0	
■コスト分析[円]					集会室7	25	18	38.6	41.6	39.7	39.9	
	平成22年度	平成23年度	平成24年度	平均								
利用者1人当たり	324	338	333	332								
m ² 1時間当たり	4	4	4	4								
■備考												



施設名

福社会館

運営者

社会福祉法人茅ヶ崎
市社会福祉事業団

担当課

保健福祉課

施設紹介

平成25年4月1日現在

福社会館は、各種団体の講演会や講習会のほか、市民生活の改善向上のための会合や福祉活動にご利用いただける施設です。大広間にはカラオケ設備があり、多くの方に利用されています。

一般の使用は有料ですが、福祉関係団体等は、使用料が減免されます。また、高齢者福祉のため、囲碁・将棋が楽しめる娛樂室や、ヘルストロンが無料でご利用いただけます。

施設データ

住所

中海岸二丁目2番42号

電話

0467-85-3347

開館時間

9時～21時(7月～9月は8時30分から)

休館日

月曜日(休日の時は翌日)、12月28日～1月4日

利用料金

あり

主な利用者

高齢者

常駐職員数

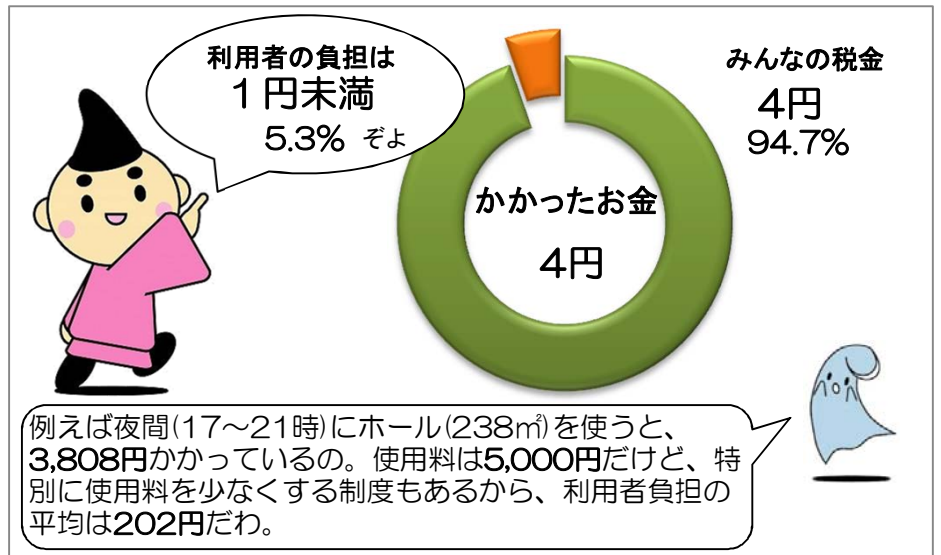
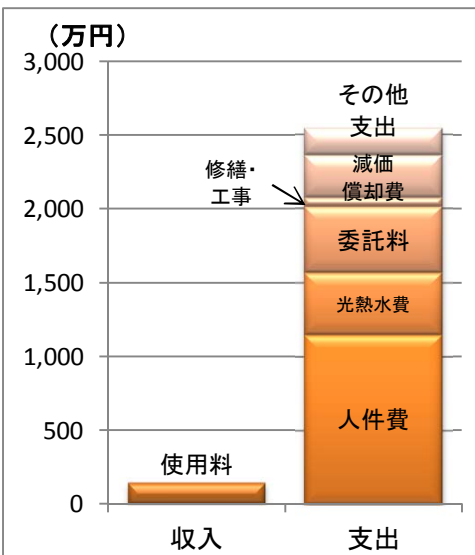
3人(常勤1人、非常勤2人、派遣等0人)

収入と支出

※3年間の平均です。

1㎡を1時間運営するのにかったお金

※3年間の平均です。



施設稼働率【貸室の稼働率】

	高い部屋	低い部屋
H22	ホール 62.9%	集会室4 28.0%
H23	ホール 68.2%	集会室2 26.5%
H24	ホール 67.3%	集会室2 30.1%

■稼働率の計算

$$\text{稼働率} = \frac{\text{1年間に利用があった使用区分の数}}{\text{1年間の利用可能な使用区分の数}}$$

※「使用区分」とは、午前、午後、夜間などで区切った時間帯です。



◆市立病院 地域医療連携室