

17 駐輪場・駐車場

施設番号	施設名	複合施設	賃借
17-1	新栄町第一自転車駐車場	—	
17-2	新栄町第二自転車駐車場	—	
17-3	新栄町第三自転車駐車場	男女共同参画推進センターいこりあ	
17-4	ツインウェイヴ北自転車駐車場	—	
17-5	ツインウェイヴ南自転車駐車場	—	
17-6	幸町自転車駐車場	—	
17-7	共恵自転車駐車場	—	○
17-8	本宿町自転車駐車場	—	○
17-9	茅ヶ崎駐車場	—	
17-10	東海岸南自動車駐車場	—	

茅ヶ崎市には、**8つの駐輪場**と**2つの自動車駐車場**があります。

全ての施設で指定管理者制度を導入し、**民間の力を活用**して運営しています。

使用料収入があるため、収入が支出を上回る施設が**4施設**あります。

一方で、市の負担割合が5割を超える施設もあります。

1年間で運営にかかるお金は、**600万円～8,000万円**となっています。一番お金がかかっているのは、**本宿町自転車駐車場**です。土地と建物を借りて運営しており、賃料は年間5,000万円を超えています。

施設別調査票(平成25年4月1日現在)						施設番号	17-1				
施設名	新栄町第一自転車駐車場				用途	駐輪・駐車場施設					
所在地	新栄町13番45号				施設所管課	安全対策課					
■土地・建物情報											
施設総規模	敷地面積[m ²]	686.13	バリアフリー	建物名称	建築構造	建築年月日(取得日)	耐震性				
	建築面積[m ²]	541.22	無	自転車駐車場	鉄筋コンクリート造	S57.1.30	有				
	延床面積[m ²]	1,608.83									
■施設運営情報											
設置目的	市民の利便に資するため			施設管理者	公益社団法人茅ヶ崎市シルバー人材センター						
				施設運営者	公益社団法人茅ヶ崎市シルバー人材センター						
設置根拠	茅ヶ崎市自転車駐車場条例			指定管理導入年度	平成18年度						
利用時間	6時～22時			指定管理期間	平成24年4月1日～平成28年3月31日						
休場日	1月1日～3日			主な利用者	制限なし						
使用料・手数料の法令規程	茅ヶ崎市自転車駐車場条例			常駐職員数[人]	常勤職員	非常勤職員	派遣等	計			
施設管理方法	指定管理				0	0	2	2			
■事業情報											
自主事業	-										
特色のある設備・サービス	-										
委託業務	有 (主な業務 消防設備保守、駐車装置保守、夜間警備)										
■施設経費					■運営・利用状況						
収入(円)		平成22年度	平成23年度	平成24年度	平均		平成22年度	平成23年度	平成24年度	平均	
	使用料・手数料	30,258,276	30,216,963	31,139,589	30,538,276	常駐職員数[人]	2	2	2	2	
	国県支出金	0	0	0	0	施設利用台数[台]	573,371	558,748	568,739	566,953	
	その他収入	0	0	0	0	開場日数[日]	362	363	362	362	
	収入計(A)	30,258,276	30,216,963	31,139,589	30,538,276						
支出(円)	人件費	17,815,882	18,213,061	18,204,158	18,077,700	■利用状況[稼働率%]					
	光熱水費	1,420,425	1,348,559	1,638,911	1,469,298	名称	収容台数	平成22年度	平成23年度	平成24年度	平均
	委託料	1,153,009	1,156,394	1,128,726	1,146,043	自転車	1992	79.5	77.3	78.9	78.6
	修繕費・工事請負費	250,448	250,448	250,448	250,448	1日当たりの利用台数	-	1,584	1,539	1,571	1,565
	主な建物の減価償却費	2,836,800	2,836,800	2,836,800	2,836,800						
	その他支出	2,852,860	2,639,736	2,336,609	2,609,735						
		支出計(B)	26,329,424	26,444,998	26,395,652	26,390,025					
	市の負担額(C) (B)-(A)	-3,928,852	-3,771,965	-4,743,937	-4,148,251						
	市の負担割合 (C)÷(B)	-14.9%	-14.3%	-18.0%	-15.7%						
(参考)指定管理料	0	0	0	0							
■コスト分析[円]											
	平成22年度	平成23年度	平成24年度	平均							
利用1台当たり	46	47	46	47							
m ² 1時間当たり	3	3	3	3							
■備考	※利用台数:一時利用台数+定期利用台数(駐車スペースを確保している為、発行時期から毎日利用したとして算出しています。) ※市の負担額が-(マイナス)の年度は、収入が支出を上回ったことを表しています。										



施設名 **新栄町第一自転車駐車場**

運営者 公益社団法人茅ヶ崎市
シルバー人材センター

担当課 **安全対策課**

施設紹介

平成25年4月1日現在

駅周辺の自転車利用者の利便と放置自転車の一掃をはかるため、自転車駐車場を設置しています。通勤通学や駅周辺への買い物は、環境にやさしく、健康にも良い自転車でおこしください。そして自転車駐車場をご利用ください。

新栄町第一自転車駐車場は、自転車の収容台数が1,992台、原動機付自転車の駐車場はありません。

施設データ

住所 新栄町13番45号

電話 0467-86-8101

利用時間 6時～22時

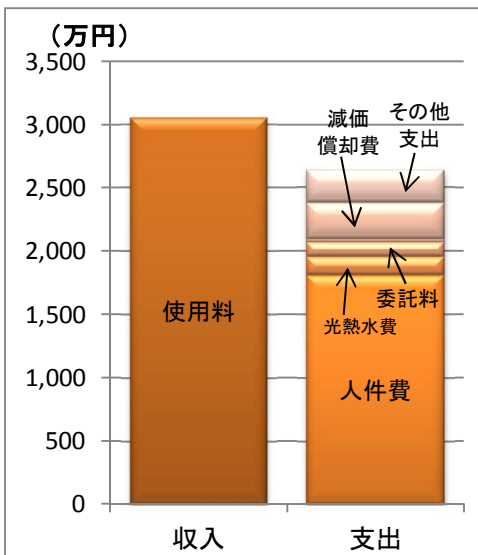
休場日 1月1日～3日

利用料金 あり

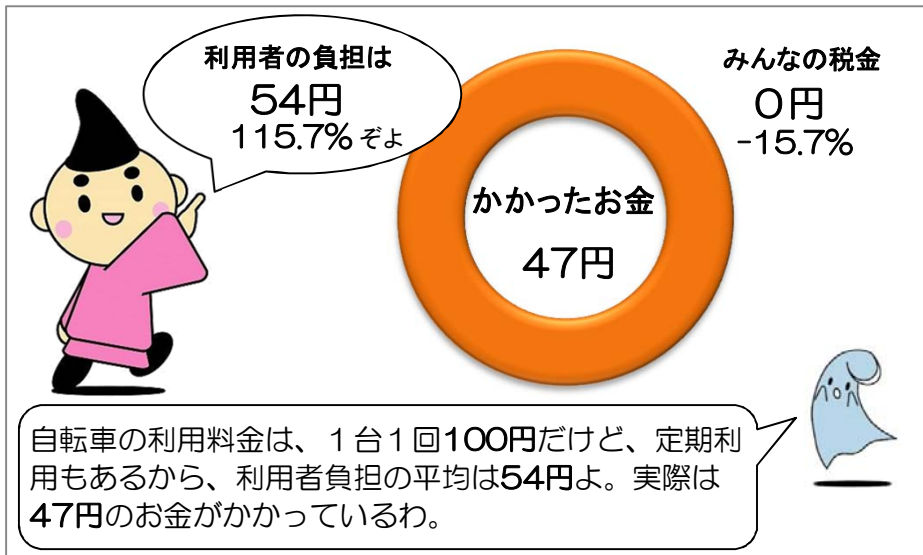
主な利用者 制限なし

常駐職員数 2人（常勤 0人、非常勤 0人、派遣等 2人）

収入と支出 ※3年間の平均です。



1回の利用にかかったお金 ※3年間の平均です。



施設稼働率

	稼働率	1日当たりの利用台数
H22	79.5%	1,584台
H23	77.3%	1,539台
H24	78.9%	1,571台

■稼働率の計算

$$\text{稼働率} = \frac{\text{1日平均利用台数 (年間総利用台数} \div \text{年間開場数)}}{\text{収容可能台数}}$$

施設別調査票(平成25年4月1日現在)					施設番号		17-2				
施設名		新栄町第二自転車駐車場			用途		駐輪・駐車場施設				
所在地		新栄町13番45号			施設所管課		安全対策課				
■土地・建物情報											
施設総規模	敷地面積[m ²]	747.80	バリアフリー	建物名称	建築構造	建築年月日(取得日)	耐震性				
	建築面積[m ²]	597.78	無	自転車駐車場	鉄筋コンクリート造	H2.10.23	有				
	延床面積[m ²]	2,435.34									
■施設運営情報											
設置目的		市民の利便に資するため			施設管理者		公益社団法人茅ヶ崎市シルバー人材センター				
					施設運営者		公益社団法人茅ヶ崎市シルバー人材センター				
設置根拠		茅ヶ崎市自転車駐車場条例			指定管理導入年度		平成18年度				
利用時間		6時～22時			指定管理期間		平成24年4月1日～平成28年3月31日				
休場日		1月1日～3日			主な利用者		制限なし				
使用料・手数料の法令規程		茅ヶ崎市自転車駐車場条例			常駐職員数[人]		常勤職員	非常勤職員	派遣等	計	
施設管理方法		指定管理					1	1	2	4	
■事業情報											
自主事業		-									
特色のある設備・サービス		高齢者・乳幼児連の方などを対象に優先スペースを設置している。									
委託業務		有 (主な業務 消防設備保守、駐車設備保守、夜間整備)									
■施設経費					■運営・利用状況						
		平成22年度	平成23年度	平成24年度	平均			平成22年度	平成23年度	平成24年度	平均
収入(円)	使用料・手数料	33,202,767	32,430,173	33,466,935	33,033,292	常駐職員数[人]		4	4	4	4
	国県支出金	0	0	0	0	施設利用台数[台]		647,627	626,560	637,791	637,326
	その他収入	0	0	0	0	開場日数[日]		362	363	362	362
	収入計(A)	33,202,767	32,430,173	33,466,935	33,033,292						
支出(円)	人件費	19,550,651	19,164,176	20,572,131	19,762,319	■利用状況[稼働率%]					
	光熱水費	2,190,645	2,188,955	2,446,184	2,275,261	名称	収容台数	平成22年度	平成23年度	平成24年度	平均
	委託料	1,899,955	1,860,239	1,967,356	1,909,183	自転車	2,346	76.3	73.6	75.1	75.0
	修繕費・工事請負費	1,652,505	1,652,505	1,652,505	1,652,505	1日当たりの利用台数	-	1,789	1,726	1,762	1,759
	主な建物の減価償却費	7,105,270	7,105,270	7,105,270	7,105,270						
	その他支出	3,216,215	2,832,318	3,222,541	3,090,358						
	支出計(B)	35,615,241	34,803,463	36,965,987	35,794,897						
市の負担額(C)(B)-(A)		2,412,474	2,373,290	3,499,052	2,761,605						
市の負担割合(C)÷(B)		6.8%	6.8%	9.5%	7.7%						
(参考)指定管理料		0	0	0	0						
■コスト分析[円]											
		平成22年度	平成23年度	平成24年度	平均						
利用1台当たり		55	56	58	56						
㎡1時間当たり		3	2	3	3						
■備考		※利用台数:一時利用台数+定期利用台数(駐車スペースを確保している為、発行時期から毎日利用したとして算出)									



施設名 **新栄町第二自転車駐車場**

運営者 公益社団法人茅ヶ崎市
シルバー人材センター

担当課 **安全対策課**

施設紹介

平成25年4月1日現在

駅周辺の自転車利用者の利便と放置自転車の一掃をはかるため、自転車駐車場を設置しています。通勤通学や駅周辺への買い物は、環境にやさしく、健康にも良い自転車でおこしてください。そして自転車駐車場をご利用ください。

新栄町第二自転車駐車場は、自転車の収容台数が2,346台、原動機付自転車の駐車場はありません。

施設データ

住所 新栄町13番45号

電話 0467-58-6689

利用時間 6時～22時

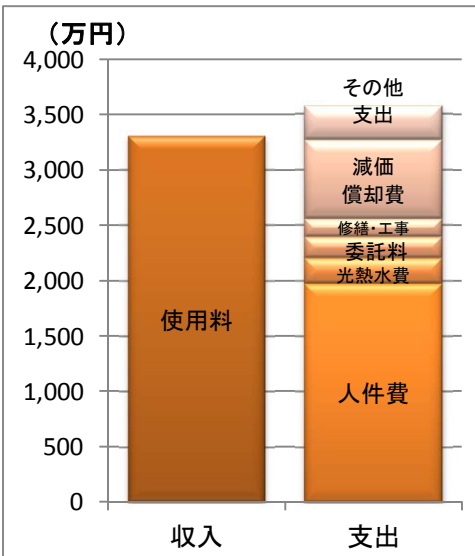
休場日 1月1日～3日

利用料金 あり

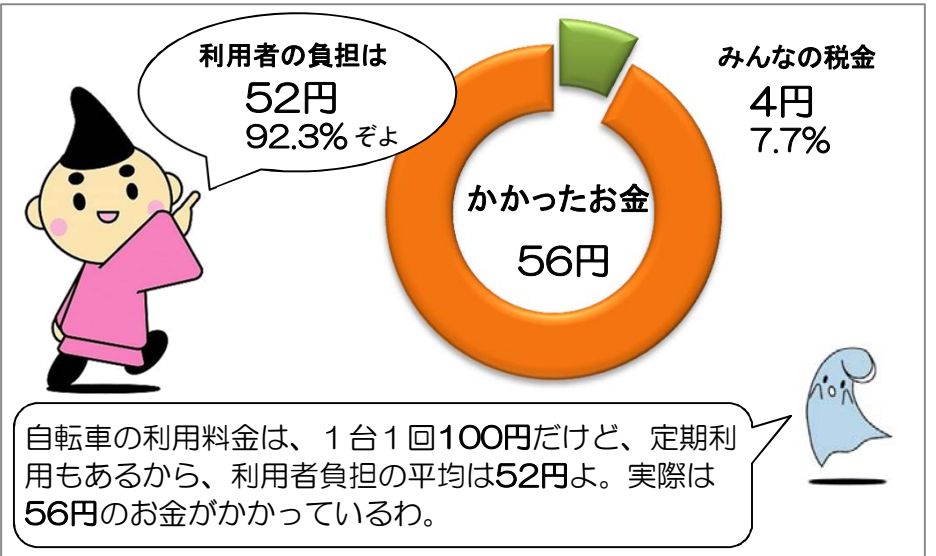
主な利用者 制限なし

常駐職員数 4人（常勤1人、非常勤1人、派遣等2人）

収入と支出 ※3年間の平均です。



1回の利用にかかったお金 ※3年間の平均です。



施設稼働率

	稼働率	1日当たりの利用台数
H22	76.3%	1,789台
H23	73.6%	1,726台
H24	75.1%	1,762台

■稼働率の計算

$$\text{稼働率} = \frac{\text{1日平均利用台数 (年間総利用台数} \div \text{年間開場数)}}{\text{収容可能台数}}$$

施設別調査票(平成25年4月1日現在)						施設番号	17-3				
施設名	新栄町第三自転車駐車場				用途	駐輪・駐車場施設					
所在地	新栄町12番12号茅ヶ崎トラストビル地下1階				施設所管課	安全対策課					
■土地・建物情報											
施設総規模	敷地面積[m ²]	1,022.97	バリアフリー	建物名称	建築構造	建築年月日(取得日)	耐震性				
	建築面積[m ²]	935.02	無	自転車駐車場	鉄筋コンクリート造	H10.1.26	有				
	延床面積[m ²]	570.97 ※自転車駐車場のみの面積									
■施設運営情報											
設置目的	市民の利便に資するため			施設管理者	公益社団法人茅ヶ崎市シルバー人材センター						
				施設運営者	公益社団法人茅ヶ崎市シルバー人材センター						
設置根拠	茅ヶ崎市自転車駐車場条例			指定管理導入年度	平成18年度						
利用時間	6時～22時			指定管理期間	平成24年4月1日～平成28年3月31日						
休場日	1月1日～3日			主な利用者	制限なし						
使用料・手数料の法令規程	茅ヶ崎市自転車駐車場条例			常駐職員数[人]	常勤職員	非常勤職員	派遣等	計			
施設管理方法	指定管理				0	0	2	2			
■事業情報											
自主事業	-										
特色のある設備・サービス	トラストビル利用者への利用券配布。高齢者・乳幼児連の方などを対象に優先スペースを設置している。										
委託業務	有 (主な業務 駐車装置保守)										
■施設経費					■運営・利用状況						
収入(円)		平成22年度	平成23年度	平成24年度	平均		平成22年度	平成23年度	平成24年度	平均	
	使用料・手数料	9,938,557	10,362,864	10,681,176	10,327,532	常駐職員数[人]	2	2	2	2	
	国県支出金	0	0	0	0	施設利用台数[台]	174,968	175,243	178,640	176,284	
	その他収入	0	0	0	0	開場日数[日]	362	363	362	362	
	収入計(A)	9,938,557	10,362,864	10,681,176	10,327,532						
支出(円)	人件費	11,412,443	12,831,197	14,271,271	12,838,304	■利用状況[稼働率%]					
	光熱水費	858,129	819,506	872,481	850,039	名称	収容台数	平成22年度	平成23年度	平成24年度	平均
	委託料	282,890	324,267	300,096	302,418	自転車	556	86.9	86.8	88.8	87.5
	修繕費・工事請負費	40,259	40,259	40,259	40,259	1日当たりの利用台数	-	483	483	493	487
	主な建物の減価償却費	3,958,117	3,958,117	3,958,117	3,958,117						
	その他支出	5,395,199	5,693,722	4,944,726	5,344,549						
		支出計(B)	21,947,037	23,667,068	24,386,950	23,333,685					
	市の負担額(C)(B)-(A)	12,008,480	13,304,204	13,705,774	13,006,153						
	市の負担割合(C)÷(B)	54.7%	56.2%	56.2%	55.7%						
(参考)指定管理料	0	0	0	0							
■コスト分析[円]											
	平成22年度	平成23年度	平成24年度	平均							
利用1台当たり	125	135	137	132							
m ² 1時間当たり	7	7	7	7							
■備考	※利用台数:一時利用台数+定期利用台数(駐車スペースを確保している為、発行時期から毎日利用したとして算出)										



施設名 **新栄町第三自転車駐車場**

運営者 公益社団法人茅ヶ崎市
シルバー人材センター

担当課 **安全対策課**

施設紹介

平成25年4月1日現在

駅周辺の自転車利用者の利便と放置自転車の一掃をはかるため、自転車駐車場を設置しています。通勤通学や駅周辺への買い物は、環境にやさしく、健康にも良い自転車でおこしてください。そして自転車駐車場をご利用ください。

新栄町第三自転車駐車場は、自転車の収容台数が556台、原動機付自転車の駐車場はありません。

施設データ

住所

新栄町12番12号茅ヶ崎トラストビル地下1階

利用時間

6時～22時

電話

0467-57-3339

休場日

1月1日～3日

利用料金

あり

主な利用者

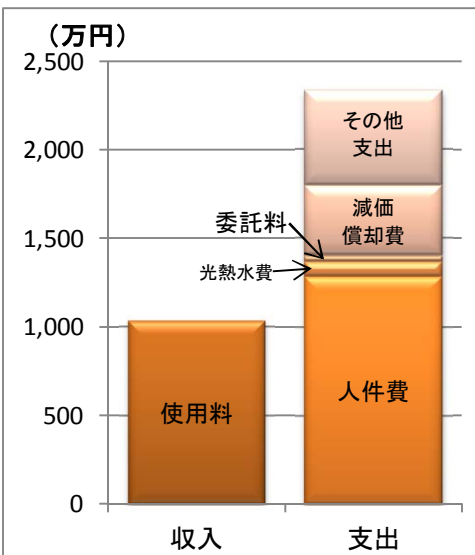
制限なし

常駐職員数

2人（常勤 0人、非常勤 0人、派遣等 2人）

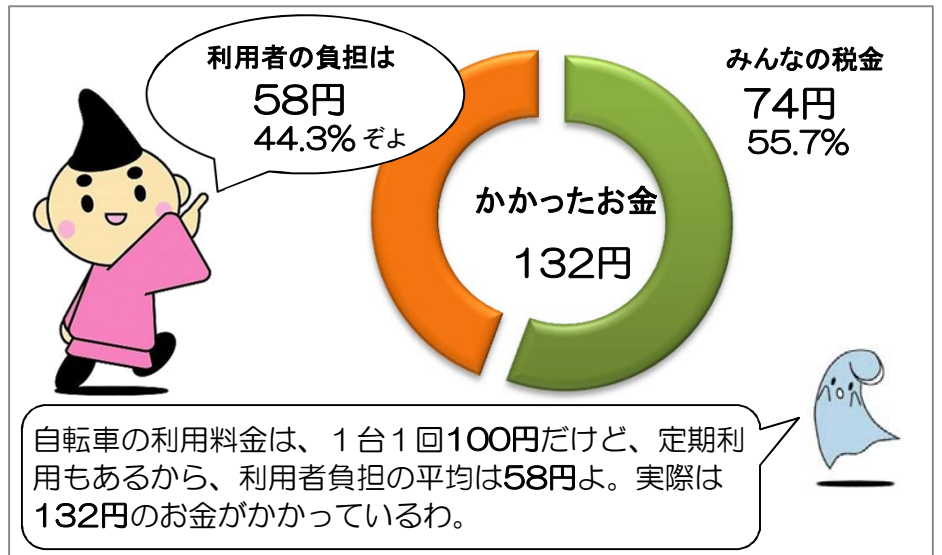
収入と支出

※3年間の平均です。



1回の利用にかかったお金

※3年間の平均です。



施設稼働率

	稼働率	1日当たりの利用台数
H22	86.9%	483台
H23	86.8%	483台
H24	88.8%	493台

■稼働率の計算

$$\text{稼働率} = \frac{\text{1日平均利用台数 (年間総利用台数} \div \text{年間開場数)}}{\text{収容可能台数}}$$

施設別調査票(平成25年4月1日現在)						施設番号	17-4				
施設名	ツインウェイ北 自転車駐車場				用途	駐輪・駐車場施設					
所在地	新栄町3番34号				施設所管課	安全対策課					
■土地・建物情報											
施設総規模	敷地面積[m ²]	1,617.32	バリアフリー	建物名称	建築構造	建築年月日(取得日)	耐震性				
	建築面積[m ²]	362.25	無	自転車駐車場	鉄骨造	H7.5.12	有				
	延床面積[m ²]	442.20		自転車駐車場	鉄骨造	H8.3.18	有				
■施設運営情報											
設置目的	市民の利便に資するため			施設管理者	公益社団法人茅ヶ崎市シルバー人材センター						
				施設運営者	公益社団法人茅ヶ崎市シルバー人材センター						
設置根拠	茅ヶ崎市自転車駐車場条例			指定管理導入年度	平成18年度						
利用時間	6時～22時			指定管理期間	平成24年4月1日～平成28年3月31日						
休場日	1月1日～3日			主な利用者	制限なし						
使用料・手数料の法令規程	茅ヶ崎市自転車駐車場条例			常駐職員数[人]	常勤職員	非常勤職員	派遣等	計			
施設管理方法	指定管理				1	1	2	4			
■事業情報											
自主事業	-										
特色のある設備・サービス	125ccまでの原付バイクが駐車できる。										
委託業務	有 (主な業務 夜間警備)										
■施設経費					■運営・利用状況						
収入(円)		平成22年度	平成23年度	平成24年度	平均		平成22年度	平成23年度	平成24年度	平均	
	使用料・手数料	24,567,550	24,831,900	24,551,650	24,650,367	常駐職員数[人]	4	4	4	4	
	国県支出金	0	0	0	0	施設利用台数[台]	337,568	344,490	337,875	339,978	
	その他収入	0	0	0	0	開場日数[日]	362	363	362	362	
	収入計(A)	24,567,550	24,831,900	24,551,650	24,650,367						
支出(円)	人件費	17,555,558	19,717,763	19,177,738	18,817,020	■利用状況[稼働率%]					
	光熱水費	659,632	585,651	701,797	649,027	名称	収容台数	平成22年度	平成23年度	平成24年度	平均
	委託料	373,533	350,679	393,312	372,508	自転車	500	115.3	116.7	118.8	116.9
	修繕費・工事請負費	175,527	175,527	175,527	175,527	原付等	500	71.2	73.1	67.9	70.7
	主な建物の減価償却費	1,204,675	1,204,675	1,204,675	1,204,675	1日当たりの利用台数	-	933	949	933	938
	その他支出	2,367,194	2,751,129	2,550,105	2,556,143						
	支出計(B)	22,336,119	24,785,424	24,203,154	23,774,899						
	市の負担額(C)(B)-(A)	-2,231,431	-46,476	-348,496	-875,468						
	市の負担割合(C)÷(B)	-10.0%	-0.2%	-1.4%	-3.7%						
(参考)指定管理料	0	0	0	0							
■コスト分析[円]											
	平成22年度	平成23年度	平成24年度	平均							
利用1台当たり	66	72	72	70							
m ² 1時間当たり	9	10	9	9							
■備考	※利用台数:一時利用台数+定期利用台数(駐車スペースを確保している為、発行時期から毎日利用したとして算出) ※市の負担額が-(マイナス)の年度は、収入が支出を上回ったことを表しています。										



施設名

ツインウェイヴ北
自転車駐車場

運営者 公益社団法人茅ヶ崎市
シルバー人材センター

担当課 安全対策課

施設紹介

平成25年4月1日現在

駅周辺の自転車利用者の利便と放置自転車の一掃をはかるため、自転車駐車場を設置しています。通勤通学や駅周辺への買い物は、環境にやさしく、健康にも良い自転車でおこしてください。そして自転車駐車場をご利用ください。ツインウェイヴ北自転車駐車場は、自転車の収容台数が500台、原動機付自転車と125ccのバイクが500台です。

施設データ

住所

新栄町3番34号

電話

0467-57-2225

利用時間

6時～22時

休場日

1月1日～3日

利用料金

あり

主な利用者

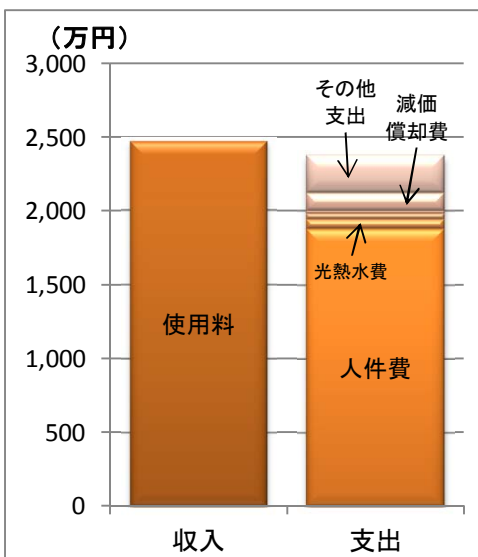
制限なし

常駐職員数

4人（常勤1人、非常勤1人、派遣等2人）

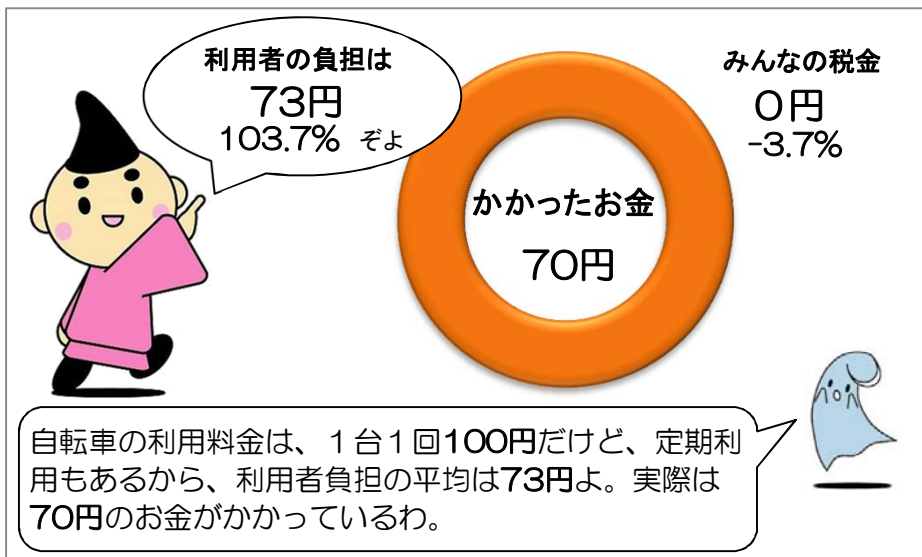
収入と支出

※3年間の平均です。



1回の利用にかかったお金

※3年間の平均です。



施設稼働率

	自転車稼働率	原付等稼働率	1日当たりの利用台数
H22	115.3%	71.2%	933台
H23	116.7%	73.1%	949台
H24	118.8%	67.9%	933台

■稼働率の計算

$$\text{稼働率} = \frac{\text{1日平均利用台数 (年間総利用台数} \div \text{年間開場数)}}{\text{収容可能台数}}$$

施設別調査票(平成25年4月1日現在)						施設番号	17-5				
施設名	ツインウェイヴ南自転車駐車場				用途	駐輪・駐車場施設					
所在地	共恵一丁目9番15号				施設所管課	安全対策課					
■土地・建物情報											
施設総規模	敷地面積[m ²]	518.19	バリアフリー	建物名称	建築構造	建築年月日(取得日)	耐震性				
	建築面積[m ²]	172.48	無	自転車駐車場	鉄骨造	H8.3.27	有				
	延床面積[m ²]	491.02									
■施設運営情報											
設置目的	市民の利便に資するため			施設管理者	公益社団法人茅ヶ崎市シルバー人材センター						
				施設運営者	公益社団法人茅ヶ崎市シルバー人材センター						
設置根拠	茅ヶ崎市自転車駐車場条例			指定管理導入年度	平成18年度						
利用時間	7時～22時			指定管理期間	平成24年4月1日～平成28年3月31日						
休場日	1月1日～3日			主な利用者	制限なし						
使用料・手数料の法令規程	茅ヶ崎市自転車駐車場条例			常駐職員数[人]	常勤職員	非常勤職員	派遣等	計			
施設管理方法	指定管理				0	0	2	2			
■事業情報											
自主事業	-										
特色のある設備・サービス	子育て支援センター利用者へ利用券の配布。										
委託業務	有 (主な業務 夜間警備)										
■施設経費					■運営・利用状況						
収入(円)		平成22年度	平成23年度	平成24年度	平均		平成22年度	平成23年度	平成24年度	平均	
	使用料・手数料	11,986,300	11,639,800	13,112,350	12,246,150	常駐職員数[人]	2	2	2	2	
	国県支出金	0	0	0	0	施設利用台数[台]	204,442	202,446	218,235	208,374	
	その他収入	0	0	0	0	開場日数[日]	362	363	362	362	
	収入計(A)	11,986,300	11,639,800	13,112,350	12,246,150						
支出(円)	人件費	12,557,421	13,241,717	13,606,976	13,135,371	■利用状況[稼働率%]					
	光熱水費	317,774	302,447	312,158	310,793	名称	収容台数	平成22年度	平成23年度	平成24年度	平均
	委託料	331,599	338,809	379,317	349,908	自転車	490	115.3	113.8	123.0	117.4
	修繕費・工事請負費	274,859	274,859	274,859	274,859	1日当たりの利用台数	-	565	558	603	575
	主な建物の減価償却費	529,148	529,148	529,148	529,148						
	その他支出	1,446,297	1,558,529	1,142,637	1,382,488						
		支出計(B)	15,457,098	16,245,509	16,245,095	15,982,568					
	市の負担額(C)(B)-(A)	3,470,798	4,605,709	3,132,745	3,736,418						
	市の負担割合(C)÷(B)	22.5%	28.4%	19.3%	23.4%						
	(参考)指定管理料	0	0	0	0						
■コスト分析[円]											
		平成22年度	平成23年度	平成24年度	平均						
	利用1台当たり	76	80	74	77						
	m ² 1時間当たり	6	6	6	6						
■備考	※利用台数:一時利用台数+定期利用台数(駐車スペースを確保している為、発行時期から毎日利用したとして算出)										



施設名

ツインウェイヴ南
自転車駐車場

運営者 公益社団法人茅ヶ崎市
シルバー人材センター

担当課 安全対策課

施設紹介

平成25年4月1日現在

駅周辺の自転車利用者の利便と放置自転車の一掃をはかるため、自転車駐車場を設置しています。通勤通学や駅周辺への買い物は、環境にやさしく、健康にも良い自転車でおこしてください。そして自転車駐車場をご利用ください。

ツインウェイヴ南自転車駐車場は、自転車の収容台数が490台、原動機付自転車の駐車場はありません。

施設データ

住所

共恵一丁目9番15号

電話

0467-58-0039

利用時間

7時～22時

休場日

1月1日～3日

利用料金

あり

主な利用者

制限なし

常駐職員数

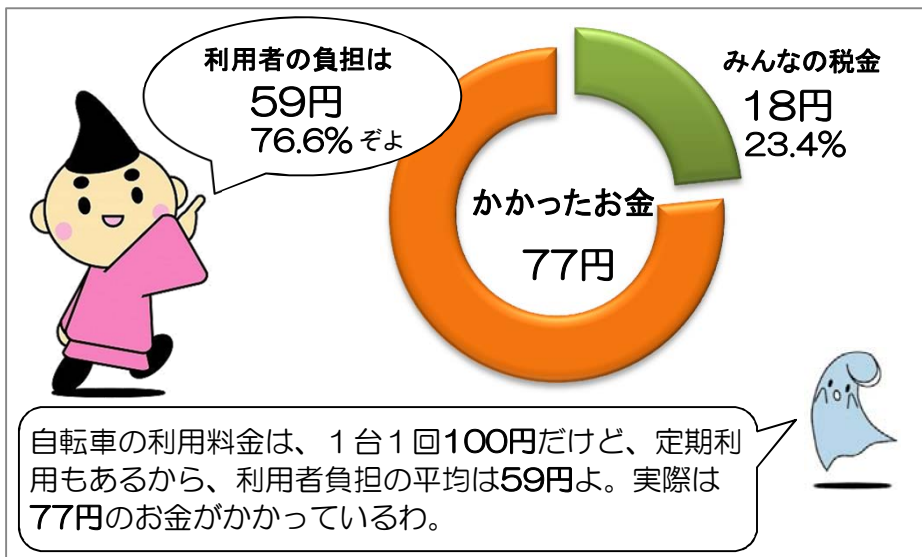
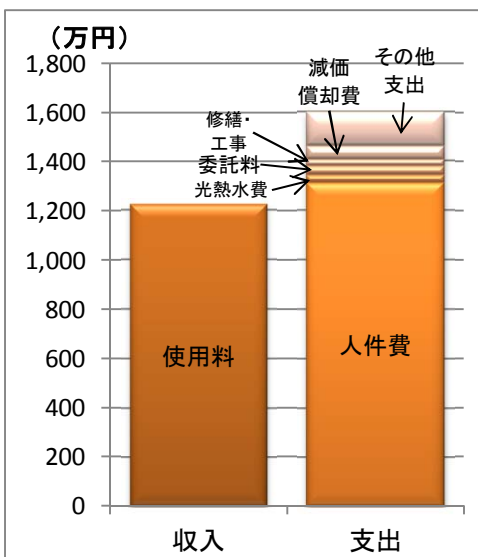
2人（常勤0人、非常勤0人、派遣等2人）

収入と支出

※3年間の平均です。

1回の利用にかかったお金

※3年間の平均です。



施設稼働率

	稼働率	1日当たりの 利用台数
H22	115.3%	565台
H23	113.8%	558台
H24	123.0%	603台

■稼働率の計算

$$\text{稼働率} = \frac{\text{1日平均利用台数 (年間総利用台数} \div \text{年間開場数)}}{\text{収容可能台数}}$$

施設別調査票(平成25年4月1日現在)						施設番号	17-6				
施設名	幸町自転車駐車場				用途	駐輪・駐車場施設					
所在地	幸町21番7号				施設所管課	安全対策課					
■土地・建物情報											
施設総規模	敷地面積[m ²]	1,111.52	バリアフリー	建物名称	建築構造	建築年月日(取得日)	耐震性				
	建築面積[m ²]	529.65	無	自転車駐車場	鉄骨造	S60.3.29	有				
	延床面積[m ²]	2,158.72									
■施設運営情報											
設置目的	市民の利便に資するため			施設管理者	公益社団法人茅ヶ崎市シルバー人材センター						
				施設運営者	公益社団法人茅ヶ崎市シルバー人材センター						
設置根拠	茅ヶ崎市自転車駐車場条例			指定管理導入年度	平成18年度						
利用時間	6時～22時			指定管理期間	平成24年4月1日～平成28年3月31日						
休場日	1月1日～3日			主な利用者	制限なし						
使用料・手数料の法令規程	茅ヶ崎市自転車駐車場条例			常駐職員数[人]	常勤職員	非常勤職員	派遣等	計			
施設管理方法	指定管理				1	1	3	5			
■事業情報											
自主事業	-										
特色のある設備・サービス	高齢者・乳幼児連の方などを対象に優先スペースを設置している。										
委託業務	有 (主な業務 消防設備保守、サイクルベア―保守、夜間警備)										
■施設経費					■運営・利用状況						
収入(円)		平成22年度	平成23年度	平成24年度	平均		平成22年度	平成23年度	平成24年度	平均	
	使用料・手数料	73,865,600	73,280,850	73,401,250	73,515,900	常駐職員数[人]	5	5	5	5	
	国県支出金	0	0	0	0	施設利用台数[台]	1,176,904	1,173,000	1,175,482	1,175,129	
	その他収入	0	0	0	0	開場日数[日]	362	363	362	362	
収入計(A)	73,865,600	73,280,850	73,401,250	73,515,900							
支出(円)	人件費	29,922,583	29,164,391	32,488,680	30,525,218	■利用状況[稼働率%]					
	光熱水費	1,654,828	1,597,942	1,836,857	1,696,542	名称	収容台数	平成22年度	平成23年度	平成24年度	平均
	委託料	1,043,667	968,429	1,353,800	1,121,965	自転車	2,735	110.2	109.4	110.2	109.9
	修繕費・工事請負費	657,245	657,245	657,245	657,245	原付	235	101.2	102.0	99.5	100.9
	主な建物の減価償却費	5,694,219	5,694,219	5,694,219	5,694,219	1日当たりの利用台数	-	3,251	3,231	3,247	3,243
	その他支出	7,456,168	10,238,884	11,214,242	9,636,431						
	支出計(B)	46,428,710	48,321,110	53,245,043	49,331,621						
市の負担額(C)(B)-(A)	-27,436,890	-24,959,740	-20,156,207	-24,184,279							
市の負担割合(C)÷(B)	-59.1%	-51.7%	-37.9%	-49.0%							
(参考)指定管理料	0	0	0	0							
■コスト分析[円]											
	平成22年度	平成23年度	平成24年度	平均							
利用1台当たり	39	41	45	42							
m ² 1時間当たり	4	4	4	4							
■備考	※利用台数:一時利用台数+定期利用台数(駐車スペースを確保している為、発行時期から毎日利用したとして算出) ※市の負担額が-(マイナス)の年度は、収入が支出を上回ったことを表しています。										



施設名

幸町自転車駐車場

運営者 公益社団法人茅ヶ崎市
シルバー人材センター

担当課 安全対策課

施設紹介

平成25年4月1日現在

駅周辺の自転車利用者の利便と放置自転車の一掃をはかるため、自転車駐車場を設置しています。通勤通学や駅周辺への買い物は、環境にやさしく、健康にも良い自転車でおこしてください。そして自転車駐車場をご利用ください。

幸町自転車駐車場は、自転車の収容台数が2,735台、原動機付自転車が235台です。

施設データ

住所

幸町21番7号

電話

0467-83-6079

利用時間

6時～22時

休場日

1月1日～3日

利用料金

あり

主な利用者

制限なし

常駐職員数

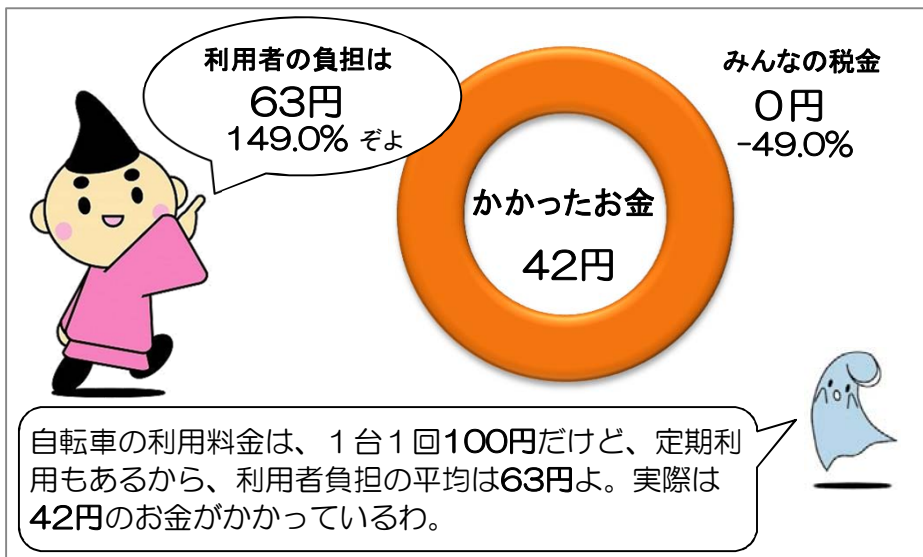
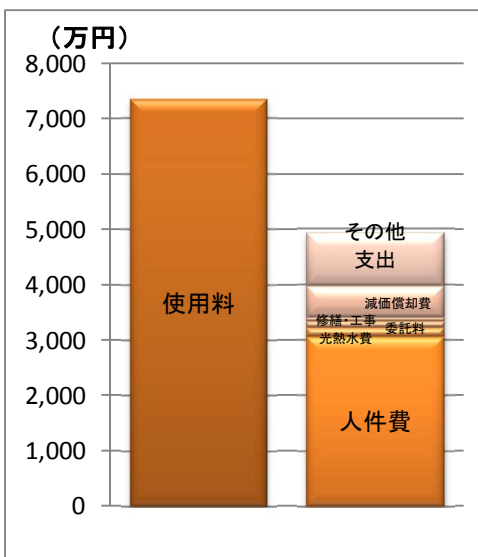
5人（常勤1人、非常勤1人、派遣等3人）

収入と支出

※3年間の平均です。

1回の利用にかかったお金

※3年間の平均です。



施設稼働率

	自転車稼働率	原付稼働率	1日当たりの利用台数
H22	110.2%	101.2%	3,251台
H23	109.4%	102.0%	3,231台
H24	110.2%	99.5%	3,247台

■稼働率の計算

$$\text{稼働率} = \frac{\text{1日平均利用台数 (年間総利用台数} \div \text{年間開場数)}}{\text{収容可能台数}}$$

施設別調査票(平成25年4月1日現在)						施設番号	17-7				
施設名	共恵自転車駐車場				用途	駐輪・駐車場施設					
所在地	共恵一丁目2番13号				施設所管課	安全対策課					
■土地・建物情報											
施設総規模	敷地面積[m]	91.42 ※賃借により使用			バリアフリー	建物名称	建築構造		建築年月日(取得日)	耐震性	
	建築面積[m]	-			-						
	延床面積[m]	-									
■施設運営情報											
設置目的	市民の利便に資するため				施設管理者	公益社団法人茅ヶ崎市シルバー人材センター					
					施設運営者	公益社団法人茅ヶ崎市シルバー人材センター					
設置根拠	茅ヶ崎市自転車駐車場条例				指定管理導入年度	平成18年度					
利用時間	6時～22時				指定管理期間	平成24年4月1日～平成28年3月31日					
休場日	1月1日～3日				主な利用者	制限なし					
使用料・手数料の法令規程	茅ヶ崎市自転車駐車場条例				常駐職員数[人]	常勤職員	非常勤職員	派遣等	計		
施設管理方法	指定管理					0	1	0	1		
■事業情報											
自主事業	-										
特色のある設備・サービス	-										
委託業務	無 (主な業務)										
■施設経費					■運営・利用状況						
収入(円)		平成22年度	平成23年度	平成24年度	平均		平成22年度	平成23年度	平成24年度	平均	
	使用料・手数料	1,650,450	1,647,600	1,639,200	1,645,750	常駐職員数[人]	1	1	1	1	
	国県支出金	0	0	0	0	施設利用台数[台]	34,028	34,122	34,028	34,059	
	その他収入	0	0	0	0	開場日数[日]	362	363	362	362	
	収入計(A)	1,650,450	1,647,600	1,639,200	1,645,750						
支出(円)	人件費	3,047,619	3,280,527	3,172,030	3,166,725	■利用状況[稼働率%]					
	光熱水費	42,508	47,845	57,625	49,326	名称	収容台数	平成22年度	平成23年度	平成24年度	平均
	委託料	9,301	30,450	5,122	14,958	自転車	94	100.0	100.0	100.0	100.0
	修繕費・工事請負費	265	265	265	265	1日当たりの利用台数	-	94	94	94	94
	主な建物の減価償却費	-	-	-	-						
	その他支出	3,180,769	3,196,674	3,334,648	3,237,364						
		支出計(B)	6,280,462	6,555,761	6,569,690	6,468,638					
	市の負担額(C)(B)-(A)	4,630,012	4,908,161	4,930,490	4,822,888						
	市の負担割合(C)÷(B)	73.7%	74.9%	75.0%	74.6%						
	(参考)指定管理料	0	0	0	0						
■コスト分析[円]											
		平成22年度	平成23年度	平成24年度	平均						
	利用1台当たり	185	192	193	190						
	m ² 1時間当たり	12	12	12	12						
■備考	※利用台数:一時利用台数+定期利用台数(駐車スペースを確保している為、発行時期から毎日利用したとして算出) ※その他支出は、主に賃貸借料です。										



施設名

共恵自転車駐車場

運営者 公益社団法人茅ヶ崎市
シルバー人材センター

担当課 安全対策課

施設紹介

平成25年4月1日現在

駅周辺の自転車利用者の利便と放置自転車の一掃をはかるため、自転車駐車場を設置しています。通勤通学や駅周辺への買い物は、環境にやさしく、健康にも良い自転車でおこしてください。そして自転車駐車場をご利用ください。

共恵自転車駐車場は、自転車の収容台数が94台、原動機付自転車の駐車場はありません。

施設データ

住所

共恵一丁目2番13号

電話

なし

利用時間

6時～22時

休場日

1月1日～3日

利用料金

あり

主な利用者

制限なし

常駐職員数

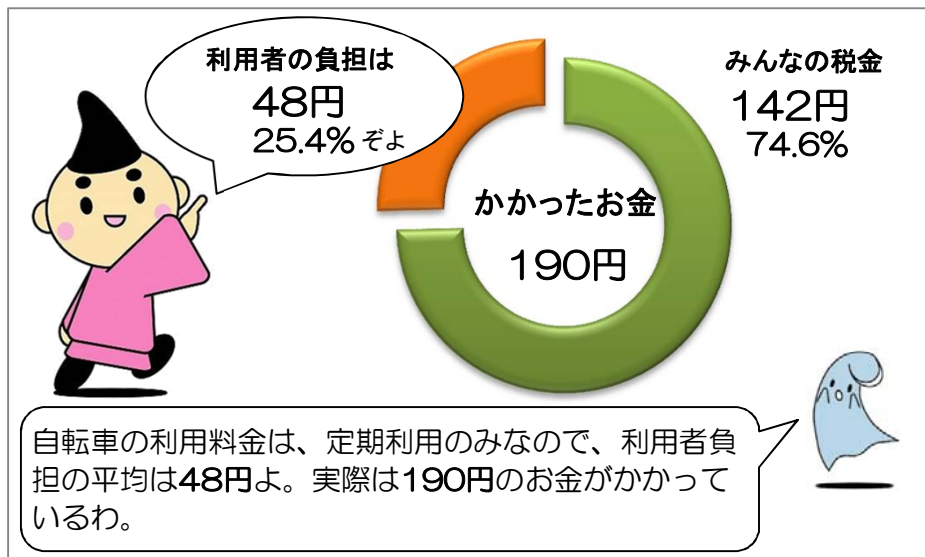
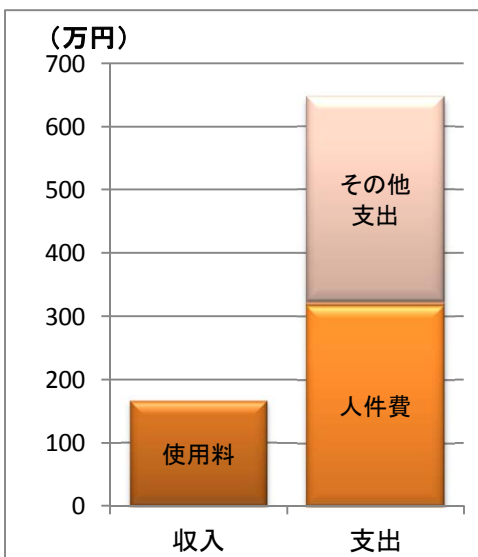
1人（常勤0人、非常勤1人、派遣等0人）

収入と支出

※3年間の平均です。

1回の利用にかかったお金

※3年間の平均です。



施設稼働率

	稼働率	1日当たりの 利用台数
H22	100.0%	94台
H23	100.0%	94台
H24	100.0%	94台

■稼働率の計算

$$\text{稼働率} = \frac{\text{1日平均利用台数 (年間総利用台数} \div \text{年間開場数)}}{\text{収容可能台数}}$$

施設別調査票(平成25年4月1日現在)						施設番号	17-8				
施設名	本宿町自転車駐車場				用途	駐輪・駐車場施設					
所在地	本宿町11番59号				施設所管課	安全対策課					
■土地・建物情報											
施設 総規 模	敷地面積[m ²]	1,317.80 ※賃借により使用			バリアフリー	建物名称	建築構造		建築年月日 (取得日)	耐震性	
	建築面積[m ²]	- ※賃借により使用			無	自転車駐車場	鉄骨鉄筋コンクリート造		-	有	
	延床面積[m ²]	2,297.40									
■施設運営情報											
設置目的	市民の利便に資するため				施設管理者	公益社団法人茅ヶ崎市シルバー人材センター					
					施設運営者	公益社団法人茅ヶ崎市シルバー人材センター					
設置根拠	茅ヶ崎市自転車駐車場条例				指定管理導入年度	平成18年度					
利用時間	6時～22時				指定管理期間	平成24年4月1日～平成28年3月31日					
休場日	1月1日～3日				主な利用者	制限なし					
使用料・手数料 の法令規程	茅ヶ崎市自転車駐車場条例				常駐職員数[人]	常勤職員	非常勤職員	派遣等	計		
施設管理方法	指定管理					1	1	1	3		
■事業情報											
自主事業	-										
特色のある設備・サービス	125ccまでの原付バイクが駐車できる。高齢者・乳幼児連の方などを対象に優先スペースを設置している。										
委託業務	有 (主な業務 消防設備保守、夜間警備)										
■施設経費					■運営・利用状況						
収入 (円)		平成22年度	平成23年度	平成24年度	平均		平成22年度	平成23年度	平成24年度	平均	
	使用料・手数料	36,455,550	35,620,350	32,132,050	34,735,983	常駐職員数[人]	3	3	3	3	
	国県支出金	0	0	0	0	施設利用台数[台]	622,713	615,534	563,550	600,599	
	その他収入	0	0	0	0	開場日数[日]	362	363	362	362	
収入計(A)	36,455,550	35,620,350	32,132,050	34,735,983							
支出 (円)	人件費	19,913,334	22,142,997	21,235,164	21,097,165	■利用状況[稼働率%]					
	光熱水費	797,285	678,972	755,667	743,975	名称	収容 台数	平成22年度	平成23年度	平成24年度	平均
	委託料	1,192,378	1,194,283	1,607,845	1,331,502	自転車	1,454	106.8	104.8	95.6	102.4
	修繕費・ 工事請負費	852,244	852,244	852,244	852,244	原付等	242	69.1	71.1	69.1	69.8
	主な建物の 減価償却費	-	-	-	-	1日当たりの利用台数	-	1,720	1,696	1,557	1,658
	その他支出	57,872,959	57,950,298	56,081,642	57,301,633						
	支出計(B)	80,628,200	82,818,794	80,532,562	81,326,519						
市の負担額(C) (B)-(A)	44,172,650	47,198,444	48,400,512	46,590,535							
市の負担割合 (C)÷(B)	54.8%	57.0%	60.1%	57.3%							
(参考)指定管理料	0	0	0	0							
■コスト分析[円]											
	平成22年度	平成23年度	平成24年度	平均							
利用1台当たり	129	135	143	135							
m ² 1時間当たり	6	6	6	6							
■備考	※利用台数:一時利用台数+定期利用台数(駐車スペースを確保している為、発行時期から毎日利用したとして算出) ※その他支出は、主に賃借料です。										



17-8

施設名 **本宿町自転車駐車場**

運営者 公益社団法人茅ヶ崎市
シルバー人材センター

担当課 **安全対策課**

施設紹介

平成25年4月1日現在

駅周辺の自転車利用者の利便と放置自転車の一掃をはかるため、自転車駐車場を設置しています。通勤通学や駅周辺への買い物は、環境にやさしく、健康にも良い自転車でおこしてください。そして自転車駐車場をご利用ください。

本宿町自転車駐車場は、自転車の収容台数が1,454台、原動機付自転車と125ccのバイクが242台です。

施設データ

住所 本宿町11番59号

電話 0467-52-2861

利用時間 6時～22時

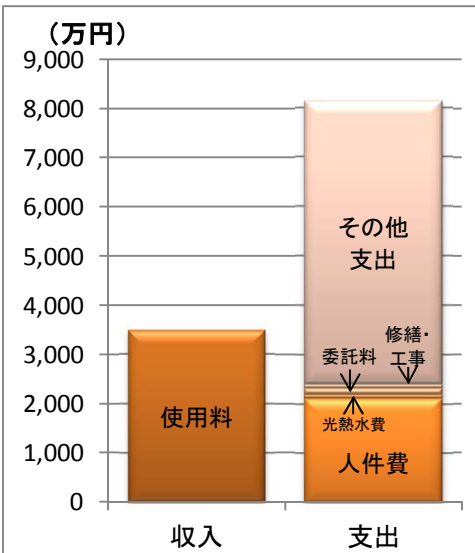
休場日 1月1日～3日

利用料金 あり

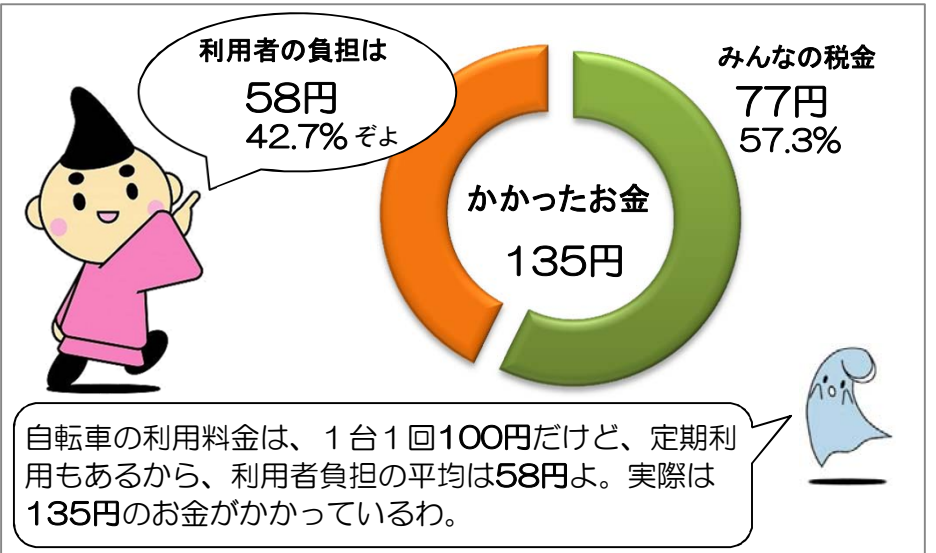
主な利用者 制限なし

常駐職員数 3人（常勤 1人、非常勤 1人、派遣等 1人）

収入と支出 ※3年間の平均です。



1回の利用にかかったお金 ※3年間の平均です。



施設稼働率

	自転車稼働率	原付等稼働率	1日当たりの利用台数
H22	106.8%	69.1%	1,720台
H23	104.8%	71.1%	1,696台
H24	95.6%	69.1%	1,557台

■稼働率の計算

$$\text{稼働率} = \frac{\text{1日平均利用台数 (年間総利用台数} \div \text{年間開場数)}}{\text{収容可能台数}}$$

施設別調査票(平成25年4月1日現在)						施設番号	17-9				
施設名	茅ヶ崎駐車場				用途	駐輪・駐車場施設					
所在地	茅ヶ崎二丁目2番20号				施設所管課	安全対策課					
■土地・建物情報											
施設総規模	敷地面積[m ²]	4,680.00	バリアフリー	建物名称	建築構造	建築年月日(取得日)	耐震性				
	建築面積[m ²]	2,641.47	無	駐車場棟	鉄筋コンクリート造	S57.4.1	無				
	延床面積[m ²]	10,049.57									
■施設運営情報											
設置目的	道路交通の円滑化を図り、市民の利便に資するため			施設管理者	公益社団法人茅ヶ崎市シルバー人材センター						
				施設運営者	公益社団法人茅ヶ崎市シルバー人材センター						
設置根拠	茅ヶ崎市駐車場条例			指定管理導入年度	平成18年度						
利用時間	6時～24時			指定管理期間	平成24年4月1日～平成28年3月31日						
休場日	1月1日～3日			主な利用者	制限なし						
使用料・手数料の法令規程	茅ヶ崎市駐車場条例・茅ヶ崎市駐車場条例施行規則			常駐職員数[人]	常勤職員	非常勤職員	派遣等	計			
施設管理方法	指定管理				1	2	0	3			
■事業情報											
自主事業	-										
特色のある設備・サービス	電気自動車用の急速充電器、通常充電器を設置している。										
委託業務	有 (主な業務 消防設備保守、管制装置保守、夜間警備)										
■施設経費					■運営・利用状況						
収入(円)		平成22年度	平成23年度	平成24年度	平均		平成22年度	平成23年度	平成24年度	平均	
	使用料・手数料	57,648,850	59,430,250	56,609,150	57,896,083	常駐職員数[人]	3	3	3	3	
	国県支出金	0	0	0	0	施設利用台数[台]	138,021	135,901	131,975	135,299	
	その他収入	0	0	0	0	開場日数[日]	365	366	365	365	
	収入計(A)	57,648,850	59,430,250	56,609,150	57,896,083						
支出(円)	人件費	18,775,023	20,581,398	21,959,903	20,438,775	■利用状況[稼働率%]					
	光熱水費	3,281,185	3,263,191	3,956,364	3,500,247	名称	収容台数	平成22年度	平成23年度	平成24年度	平均
	委託料	4,273,243	4,167,730	4,390,637	4,277,203	自動車	466	73.2	73.7	72.3	73.1
	修繕費・工事請負費	2,394,378	2,394,378	2,394,378	2,394,378	バイク	63	58.7	44.1	39.4	47.4
	主な建物の減価償却費	16,480,506	16,480,506	16,480,506	16,480,506	1日当たりの利用台数	-	378	371	362	370
	その他支出	5,738,152	6,263,376	6,216,002	6,072,510						
		支出計(B)	50,942,487	53,150,579	55,397,790	53,163,618					
	市の負担額(C)(B)-(A)	-6,706,363	-6,279,671	-1,211,360	-4,732,465						
	市の負担割合(C)÷(B)	-13.2%	-11.8%	-2.2%	-8.9%						
	(参考)指定管理料	0	0	0	0						
■コスト分析[円]											
		平成22年度	平成23年度	平成24年度	平均						
	利用1台当たり	369	391	420	393						
	m ² 1時間当たり	1	1	1	1						
■備考	※利用台数は、一時利用、定期利用を含めて、出庫した車の台数です。 ※市の負担額がー(マイナス)の年度は、収入が支出を上回ったことを表しています。										



施設名

茅ヶ崎駐車場

運営者 公益社団法人茅ヶ崎市
シルバー人材センター

担当課 安全対策課

施設紹介

平成25年4月1日現在

市街地における道路交通の円滑化と利便性を図るため、自動車駐車場を設置しています。
 駅周辺に自動車でお越しの節は是非、自動車駐車場をご利用ください。また、電気自動車用急速充電器1基、4階に通常充電器(200V・100V)3基6台分が設置されています。電気自動車を所有している市民の方へ市営駐車場を利用する際の駐車場料金を免除しています。(事前登録が必要です)

施設データ

住所

茅ヶ崎二丁目2番20号

電話

0467-86-8006

利用時間

6時～24時

休場日

1月1日～3日

利用料金

あり

主な利用者

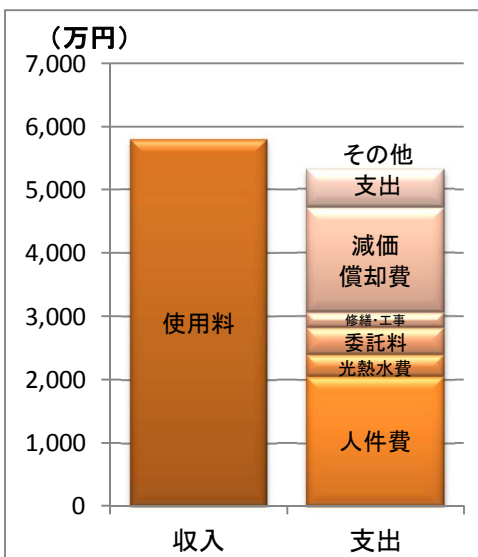
制限なし

常駐職員数

3人 (常勤 1人、非常勤 2人、派遣等 0人)

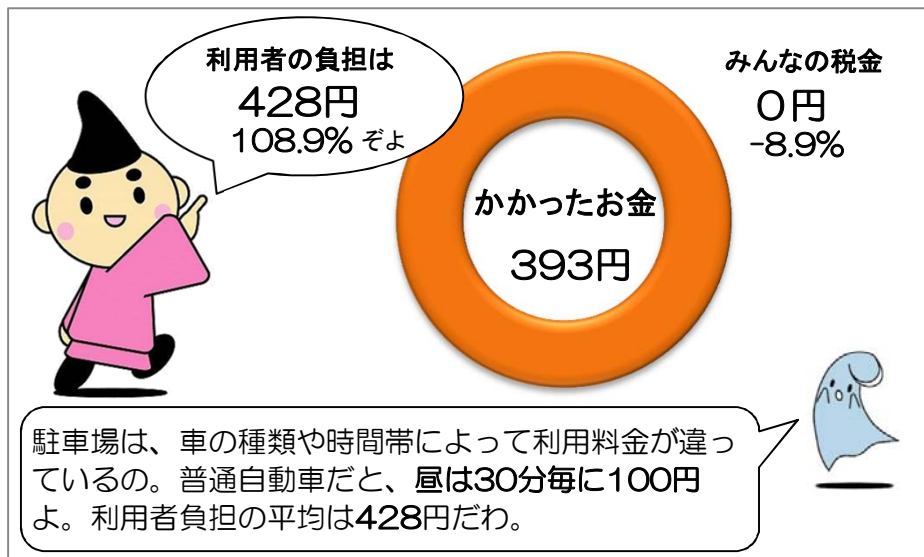
収入と支出

※3年間の平均です。



1回の利用にかかったお金

※3年間の平均です。



施設稼働率

	自動車稼働率	バイク稼働率	1日当たりの利用台数
H22	73.2%	58.7%	378台
H23	73.7%	44.1%	371台
H24	72.3%	39.4%	362台

■稼働率の計算

$$\text{稼働率} = \frac{\text{1日平均利用台数 (年間総利用台数} \div \text{年間開場日数)}}{\text{収容可能台数}}$$

施設別調査票(平成25年4月1日現在)						施設番号	17-10				
施設名	東海岸南自動車駐車場				用途	駐輪・駐車場施設					
所在地	東海岸南六丁目8955番1				施設所管課	安全対策課					
■土地・建物情報											
施設総規模	敷地面積[m ²]	1,895.00	バリアフリー	建物名称	建築構造	建築年月日(取得日)	耐震性				
	建築面積[m ²]	8.52	無	管理棟	鉄骨造	H11.5.6	無				
	延床面積[m ²]	8.52									
■施設運営情報											
設置目的	道路交通の円滑化を図り、市民の利便に資するため			施設管理者	公益社団法人茅ヶ崎市シルバー人材センター						
				施設運営者	公益社団法人茅ヶ崎市シルバー人材センター						
設置根拠	茅ヶ崎市駐車場条例			指定管理導入年度	平成18年度						
利用時間	8時30分～17時(7・8月は7時～18時)			指定管理期間	平成24年4月1日～平成28年3月31日						
休場日	1月1日～3日			主な利用者	制限なし						
使用料・手数料の法令規程	茅ヶ崎市駐車場条例・茅ヶ崎市駐車場条例施行規則			常駐職員数[人]	常勤職員	非常勤職員	派遣等	計			
施設管理方法	指定管理				0	2	0	2			
■事業情報											
自主事業	-										
特色のある設備・サービス	-										
委託業務	無 (主な業務)										
■施設経費					■運営・利用状況						
収入(円)		平成22年度	平成23年度	平成24年度	平均		平成22年度	平成23年度	平成24年度	平均	
	使用料・手数料	9,939,100	9,732,400	11,151,800	10,274,433	常駐職員数[人]	2	2	2	2	
	国県支出金	0	0	0	0	施設利用台数[台]	15,252	14,259	17,023	15,511	
	その他収入	0	0	0	0	開場日数[日]	362	363	362	362	
	収入計(A)	9,939,100	9,732,400	11,151,800	10,274,433						
支出(円)	人件費	6,887,501	8,196,148	6,754,545	7,279,398	■利用状況[稼働率%]					
	光熱水費	64,088	54,210	74,415	64,238	名称	収容台数	平成22年度	平成23年度	平成24年度	平均
	委託料	18,760	18,602	52,797	30,053	自動車	60	69.6	64.9	77.7	70.7
	修繕費・工事請負費	174,729	174,729	174,729	174,729	1日当たりの利用台数	-	42	39	47	43
	主な建物の減価償却費	-	-	-	-						
	その他支出	5,868,180	6,109,008	5,588,959	5,855,382						
		支出計(B)	13,013,258	14,552,697	12,645,445	13,403,800					
	市の負担額(C) (B)-(A)	3,074,158	4,820,297	1,493,645	3,129,367						
	市の負担割合 (C)/(B)	23.6%	33.1%	11.8%	23.3%						
	(参考)指定管理料	0	0	0	0						
■コスト分析[円]											
		平成22年度	平成23年度	平成24年度	平均						
	利用1台当たり	853	1,021	743	864						
	m ² 1時間当たり	2	2	2	2						
■備考	※利用台数は、入庫した車の台数です。										

施設紹介

平成25年4月1日現在

市街地における道路交通の円滑化と利便性を図るため、自動車駐車場を設置しています。海に自動車でお越しの節は是非、自動車駐車場をご利用ください。営業時間、料金は季節により変更となります。

施設データ

住所 東海岸南六丁目8955番1 **電話** 0467-82-1911

利用時間 8時30分～17時(7・8月は7時～18時)

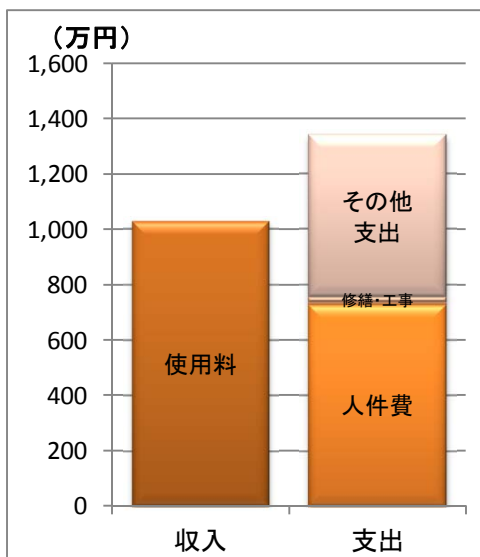
休場日 1月1日～3日

利用料金 あり **主な利用者** 制限なし

常駐職員数 2人 (常勤 0人、非常勤 2人、派遣等 0人)

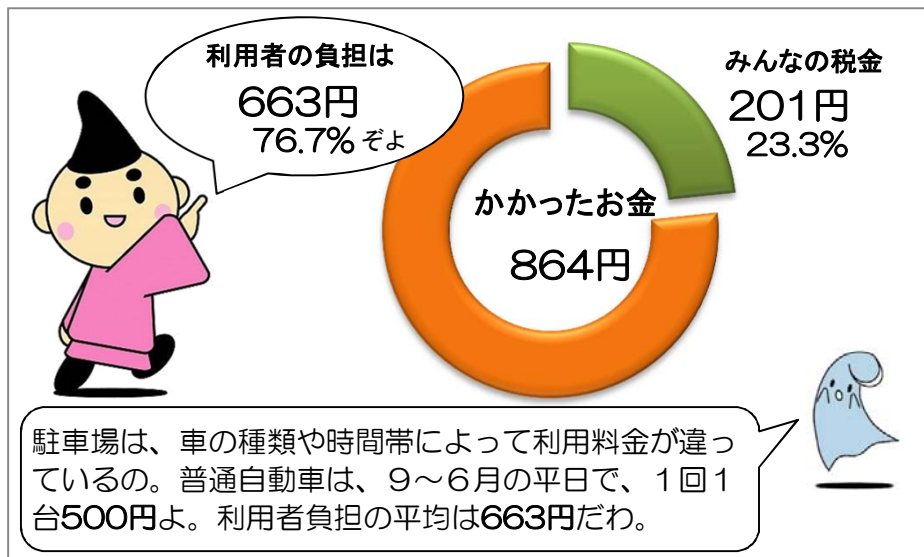
収入と支出

※3年間の平均です。



1回の利用にかかったお金

※3年間の平均です。



施設稼働率

	稼働率	1日当たりの利用台数
H22	69.6%	42台
H23	64.9%	39台
H24	77.7%	47台

■稼働率の計算

$$\text{稼働率} = \frac{\text{1日平均利用台数 (年間総利用台数} \div \text{年間開場日数)}}{\text{収容可能台数}}$$

ちがさ貴族 波の精霊
えぼし麻呂 & ミーナ

