

14 市民活動・地域集会施設

施設番号	施設名	複合施設	賃借
14-1	ちがさき市民活動サポートセンター	—	
14-2	浜須賀会館	老人憩の家(浜須賀会館)	
14-3	海岸地区コミュニティセンター	—	
14-4	小和田地区コミュニティセンター	子どもの家銀河(ぎんが)	
14-5	小出地区コミュニティセンター	子どもの家わいわいハウス	
14-6	コミュニティセンター湘南	子どもの家わくわくらんど	
14-7	茅ヶ崎地区コミュニティセンター	元町ケアセンター 子どもの家茅っ子(かやっこ)	
14-8	南湖会館	南湖市民窓口センター	
14-9	鶴嶺東コミュニティセンター	浜之郷児童クラブ(なかよしクラブ)・ 子どもの家さんぼみち	
14-10	鶴嶺西コミュニティセンター	—	
14-11	高砂コミュニティセンター	中海岸保育園	

茅ヶ崎市には、**10館の地域集会施設**(コミセン)があります。

施設の大きさにもよりますが、おおむね**1,000万円～2,500万円**のお金がかかっています。

運営にかかるお金を少なくするため、**部屋の予約がない夜間は、閉館**しています。

ちがさき市民活動サポートセンターは、市民活動の拠点です。コミセンと違って貸室はなく、打ち合わせ用のフリースペースがあります。また、活動を応援する**イベントを開催**したり、活動をするための**相談**なども受け付けたりしています。1年間で、**2,400万円**程度のお金がかかっています。

全ての施設で、ほぼ**全額を市が負担**していますが、指定管理者制度を導入し、**民間の力を活用**して運営しています。

施設別調査票(平成25年4月1日現在)					施設番号		14-1				
施設名		ちがさき市民活動サポートセンター			用途		市民活動				
所在地		茅ヶ崎三丁目2番7号			施設所管課		市民自治推進課				
■土地・建物情報											
施設総規模	敷地面積[m ²]	932.56	バリアフリー	建物名称	建築構造	建築年月日(取得日)	耐震性				
	建築面積[m ²]	317.12	有	本館	軽量鉄骨造	H14.3.28	有				
	延床面積[m ²]	306.18									
■施設運営情報											
設置目的		市民活動を支援するため			施設管理者		特定非営利活動法人NPOサポートちがさき				
					施設運営者		特定非営利活動法人NPOサポートちがさき				
設置根拠		茅ヶ崎市民活動サポートセンター条例			指定管理導入年度		平成17年度				
開館時間		9時30分～21時30分			指定管理期間		平成25年4月1日～平成29年3月31日				
休館日		第3水曜日・12月28日～1月3日			主な利用者		制限なし				
使用料・手数料の法令規程		-			常駐職員数[人]		常勤職員	非常勤職員	派遣等	計	
施設管理方法		指定管理					2	3	0	5	
■事業情報											
自主事業		NPO講座、交流カフェ、さぼせんワイワイまつり、NPOと行政の協働に向けた意見交換会等									
特色のある設備・サービス		高校生がボランティア体験をし、ボランティアに関する理解を深めるためにボランティア塾を実施している。									
委託業務		有 (主な業務 警備、清掃)									
■施設経費					■運営・利用状況						
		平成22年度	平成23年度	平成24年度	平均			平成22年度	平成23年度	平成24年度	平均
収入(円)	使用料・手数料	162,600	159,600	151,600	157,933	常駐職員数[人]	4	4	4	4	
	国県支出金	0	0	0	0	施設利用者数[人]	29,367	29,678	30,148	29,731	
	その他収入	138,936	176,521	229,227	181,561	開館日数[日]	339	347	346	344	
	収入計(A)	301,536	336,121	380,827	339,495	【参考】館外事業参加者数[人]	1,861	1,622	3,607	2,363	
支出(円)	人件費	14,415,611	14,551,772	14,802,971	14,590,118	■利用状況[1日当たりの利用人数]					
	光熱水費	921,382	825,065	889,171	878,539	名称	平成22年度	平成23年度	平成24年度	平均	
	委託料	1,294,190	1,274,570	1,273,540	1,280,767	1日当たりの利用人数	86.6	85.5	87.1	86.4	
	修繕費・工事請負費	120,572	120,572	120,572	120,572						
	主な建物の減価償却費	1,615,304	1,615,304	1,615,304	1,615,304						
	その他支出	5,932,643	5,878,831	5,905,270	5,905,581						
	支出計(B)	24,299,702	24,266,114	24,606,828	24,390,881						
市の負担額(C)(B)-(A)		23,998,166	23,929,993	24,226,001	24,051,386						
市の負担割合(C)÷(B)		98.8%	98.6%	98.5%	98.6%						
(参考)指定管理料		17,769,000	17,934,000	18,635,000	18,112,667						
■コスト分析[円]											
		平成22年度	平成23年度	平成24年度	平均						
利用者1人当たり		827	818	816	820						
㎡1時間当たり		20	19	19	19						
■備考 ※常駐職員数は、施設外活動職員を含みます。											



施設名 **ちがさき市民活動サポートセンター** 運営者 特定非営利活動法人 NPOサポートちがさき 担当課 **市民自治推進課**

施設紹介

平成25年4月1日現在

市民が元気に安心して楽しく暮らせるように、世の中がもっとよくなるように、自分から進んで、他の人や社会のために役にたつ「市民活動」を支援することを目的に、平成14年4月に開設されました。予約不要のフリースペースや印刷機、常時インターネット接続のパソコンも備えています。平成24年度は344日開館し、3万人以上の利用がありました。オリジナル事業も展開し、市民が主役のまちづくりの拠点として愛されています。

施設データ

住所 茅ヶ崎三丁目2番7号

電話 0467-88-7546

開館時間 9時30分～21時30分

休館日 第3水曜日・12月28日～1月3日

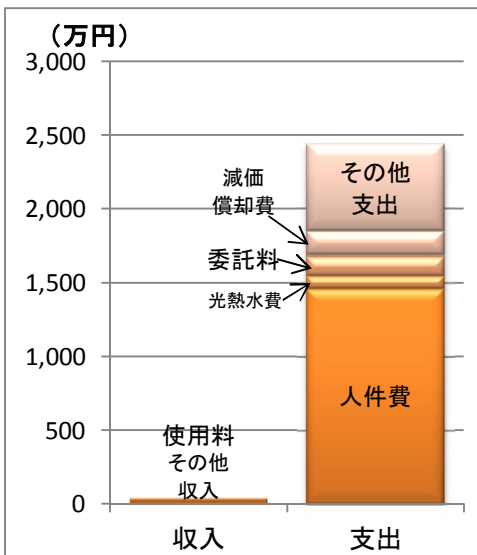
利用料金 なし

主な利用者 制限なし

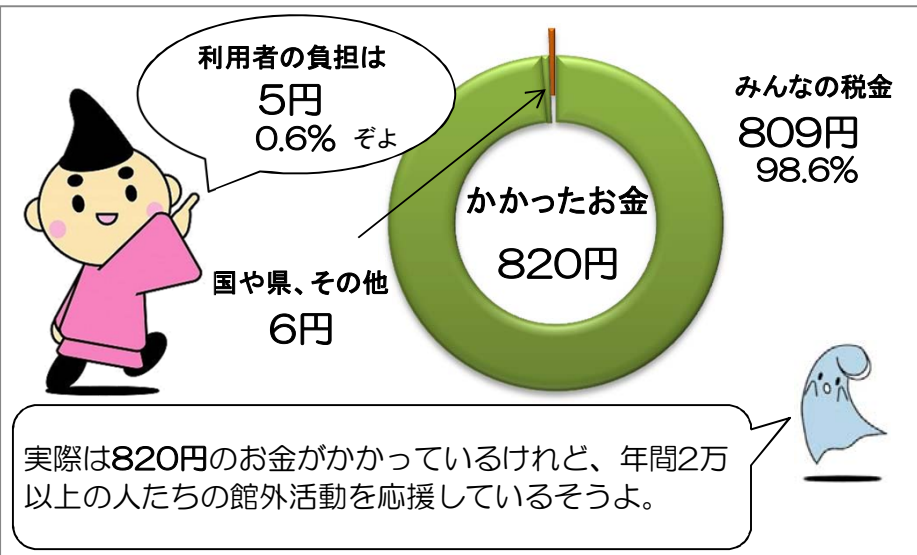
常駐職員数 5人（常勤 2人、非常勤 3人、派遣等 0人）

※施設外活動職員を含みます。

収入と支出 ※3年間の平均です。



1回の利用にかかったお金 ※3年間の平均です。



施設稼働率 【1日当たりの来館者数】

年度	1日当たりの来館者数
H22	87人
H23	86人
H24	87人

■稼働率の計算

$$\text{稼働率} = \frac{\text{1年間の来館者数}}{\text{1年間の開館日数}}$$

施設別調査票(平成25年4月1日現在)						施設番号	14-2					
施設名	浜須賀会館				用途	地域集会施設						
所在地	松が丘二丁目8番63号				施設所管課	市民自治推進課						
■土地・建物情報												
施設総規模	敷地面積[m ²]	609.24 ※老人憩の家と併設			バリアフリー	建物名称	建築構造		建築年月日(取得日)	耐震性		
	建築面積[m ²]	512.18			無	本館	鉄筋コンクリート造		S59.3.29	有		
	延床面積[m ²]	505.56 ※会館の面積										
■施設運営情報												
設置目的	地域住民の自主的活動の推進を図るため				施設管理者	浜須賀会館管理運営委員会						
					施設運営者	浜須賀会館管理運営委員会						
設置根拠	茅ヶ崎市地域集会施設条例				指定管理導入年度	平成17年度						
開館時間	9時～21時(7月～9月は21時30分まで)				指定管理期間	平成25年4月1日～平成29年3月31日						
休館日	月曜日(休日の時は翌日)・12月28日～1月4日				主な利用者	市民・市民団体						
使用料・手数料の法令規程	-				常駐職員数[人]	常勤職員	非常勤職員	派遣等	計			
施設管理方法	指定管理					0	2	0	2			
■事業情報												
自主事業	広報紙発行、コミセンまつり、各種講演・講習会開催など											
特色のある設備・サービス	老人憩の家及び図書コーナーと併設											
委託業務	有 (主な業務例:清掃、警備)											
■施設経費					■運営・利用状況							
収入(円)		平成22年度	平成23年度	平成24年度	平均		平成22年度	平成23年度	平成24年度	平均		
	使用料・手数料	153,741	0	43,250	65,664	常駐職員数[人]	2	2	2	2		
	国県支出金	0	0	0	0	施設利用者数[人]	17,168	14,530	15,034	15,577		
	その他収入	862	628	177,605	59,698	開館日数[日]	306	307	306	306		
収入計(A)	154,603	628	220,855	125,362	【参考】ラウンジ利用者数[人]	3,987	3,197	3,696	3,627			
支出(円)	人件費	5,025,438	4,916,342	5,902,951	5,281,577	■利用状況[稼働率%]						
	光熱水費	650,522	571,349	582,773	601,548	名称	面積[m ²]	定員[人]	平成22年度	平成23年度	平成24年度	平均
	委託料	899,601	886,687	890,072	892,120	新会議室	24	20	33.0	29.0	35.0	32.3
	修繕費・工事請負費	2,738,996	2,738,996	2,738,996	2,738,996	調理室	46	30	18.0	20.0	16.0	18.0
	主な建物の減価償却費	1,142,993	1,142,993	1,142,993	1,142,993	集会室1	63	50	6.0	32.0	33.0	23.7
	その他支出	1,347,236	1,227,195	780,532	1,118,321	集会室2	63	50	7.0	13.0	14.0	11.3
	支出計(B)	11,804,786	11,483,562	12,480,027	11,922,792	集会室1・2	126	100	60.0	16.0	16.0	30.7
市の負担額(C)(B)-(A)	11,650,183	11,482,934	12,259,172	11,797,430								
市の負担割合(C)÷(B)	98.7%	100.0%	98.2%	98.9%								
(参考)指定管理料	7,098,000	7,098,000	6,977,000	7,057,667								
■コスト分析[円]												
	平成22年度	平成23年度	平成24年度	平均								
利用者1人当たり	688	790	830	765								
m ² 1時間当たり	6	6	7	6								
■備考												



施設名

浜須賀会館

運営者

浜須賀会館管理
運営委員会

担当課 市民自治推進課

施設紹介

平成25年4月1日現在

地域集会施設は、地域の皆様が生活環境向上のために地域活動を通じて交流を深め、人間性豊かな心を築く場として設置された施設です。

浜須賀会館は、老人憩の家との複合施設となっており、市民の学習、集会、レクリエーション、そして高齢者が集う場を提供し、地域活動の推進を図っています。

施設データ

住所

松が丘二丁目8番63号

電話

0467-87-1101

開館時間

9時～21時(7月～9月は21時30分まで)

休館日

月曜日(休日の時は翌日)・12月28日～1月4日

利用料金

なし

主な利用者

市民・市民団体

常駐職員数

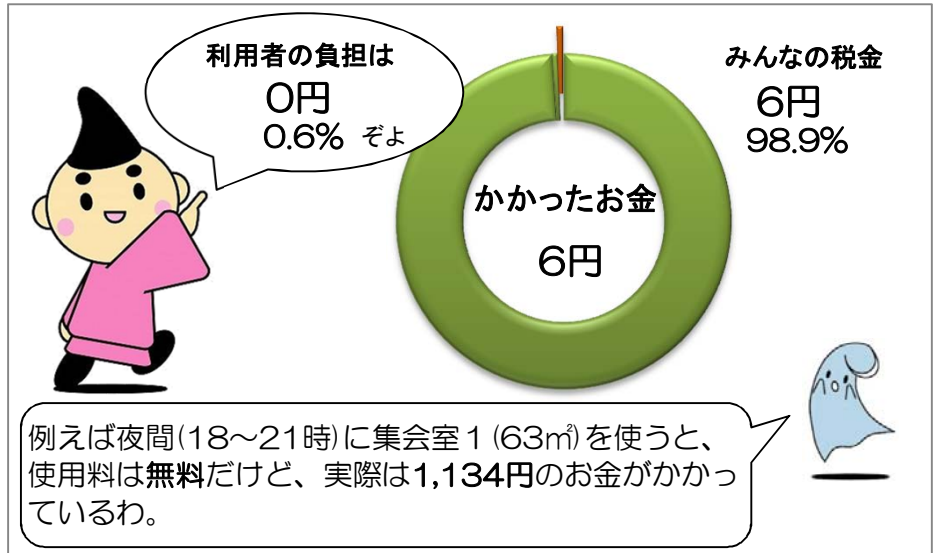
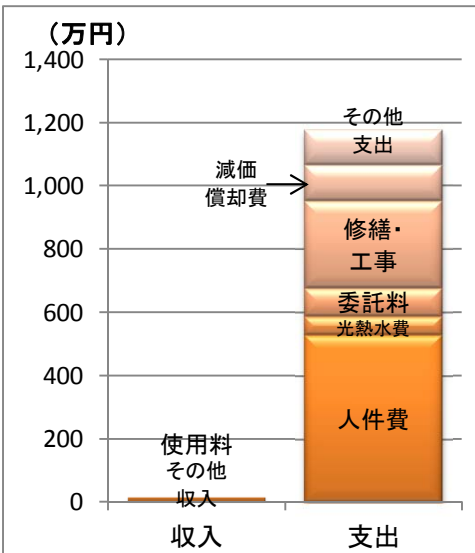
2人 (常勤 0人、非常勤 2人、派遣等 0人)

収入と支出

※3年間の平均です。

1㎡を1時間運営するのにかけたお金

※3年間の平均です。



施設稼働率【貸室の稼働率】

	高い部屋	低い部屋
H22	集会室2 67.0%	調理室 18.0%
H23	集会室1 48.0%	調理室 20.0%
H24	集会室1 49.0%	調理室 16.0%

■稼働率の計算

$$\text{稼働率} = \frac{\text{1年間に利用があった使用区分の数}}{\text{1年間の利用可能な使用区分の数}}$$

※「使用区分」とは、午前、午後、夜間などで区切った時間帯です。

施設別調査票(平成25年4月1日現在)						施設番号	14-3					
施設名	海岸地区コミュニティセンター				用途	地域集会施設						
所在地	東海岸北五丁目16番20号				施設所管課	市民自治推進課						
■土地・建物情報												
施設総規模	敷地面積[m ²]	435.26	バリアフリー	建物名称	建築構造	建築年月日(取得日)	耐震性					
	建築面積[m ²]	183.90	無	本館	鉄骨コンクリート造	S61.3.28	有					
	延床面積[m ²]	300.00										
■施設運営情報												
設置目的	地域住民の自主的活動の推進を図るため			施設管理者	海岸地区コミュニティセンター管理運営委員会							
				施設運営者	海岸地区コミュニティセンター管理運営委員会							
設置根拠	茅ヶ崎市地域集会施設条例			指定管理導入年度	平成17年度							
開館時間	9時～21時(7月～9月は21時30分まで)			指定管理期間	平成25年4月1日～平成29年3月31日							
休館日	月曜日(休日の時は翌日)・12月28日～1月4日			主な利用者	市民・市民団体							
使用料・手数料の法令規程	-			常駐職員数[人]	常勤職員	非常勤職員	派遣等	計				
施設管理方法	指定管理				0	1	0	1				
■事業情報												
自主事業	各種講演会の開催、コミセンまつりなど											
特色のある設備・サービス	施設の正面にバス停あり											
委託業務	有 (主な業務例:清掃、警備)											
■施設経費					■運営・利用状況							
収入(円)		平成22年度	平成23年度	平成24年度	平均		平成22年度	平成23年度	平成24年度	平均		
	使用料・手数料	0	0	0	0	常駐職員数[人]	1	1	1	1		
	国県支出金	0	0	0	0	施設利用者数[人]	22,059	19,200	18,009	19,756		
	その他収入	236,312	324,483	277,281	279,359	開館日数[日]	303	302	303	303		
収入計(A)	236,312	324,483	277,281	279,359								
支出(円)	人件費	4,778,273	4,657,751	5,593,351	5,009,792	■利用状況[稼働率%]						
	光熱水費	606,621	515,756	543,864	555,414	名称	面積[m ²]	定員[人]	平成22年度	平成23年度	平成24年度	平均
	委託料	847,320	847,425	878,750	857,832	第1和室	24.75	25	8.0	11.0	7.0	8.7
	修繕費・工事請負費	1,898,331	1,898,331	1,898,331	1,898,331	第2和室	16.5	15	1.0	1.0	0.0	0.7
	主な建物の減価償却費	1,280,466	1,280,466	1,280,466	1,280,466	和室1・2	41.25	37	23.0	22.0	23.0	22.7
	その他支出	1,177,467	1,665,902	1,191,446	1,344,938	小ホール	16.2	12	24.0	23.0	17.0	21.3
	支出計(B)	10,588,478	10,865,631	11,386,208	10,946,772	大ホール	74	70	75.0	64.0	63.0	67.3
市の負担額(C)(B)-(A)	10,352,166	10,541,148	11,108,927	10,667,414	会議室	26	30	41.0	38.0	35.0	38.0	
市の負担割合(C)÷(B)	97.8%	97.0%	97.6%	97.4%								
(参考)指定管理料	6,427,659	6,505,000	6,505,000	6,479,220								
■コスト分析[円]												
	平成22年度	平成23年度	平成24年度	平均								
利用者1人当たり	480	566	632	554								
m ² 1時間当たり	10	10	10	10								
■備考												



施設名 海岸地区コミュニティセンター

運営者

海岸地区コミュニティセンター管理運営委員会

担当課 市民自治推進課

施設紹介

平成25年4月1日現在

地域集会施設は、地域の皆様が生活環境向上のために地域活動を通じて交流を深め、人間性豊かな心を築く場として設置された施設です。市民の学習、集会、レクリエーションの場を提供し、地域活動の推進を図っています。

施設データ

住所

東海岸北五丁目16番20号

電話

0467-82-6618

開館時間

9時～21時(7月～9月は21時30分まで)

休館日

月曜日(休日の時は翌日)・12月28日～1月4日

利用料金

なし

主な利用者

市民・市民団体

常駐職員数

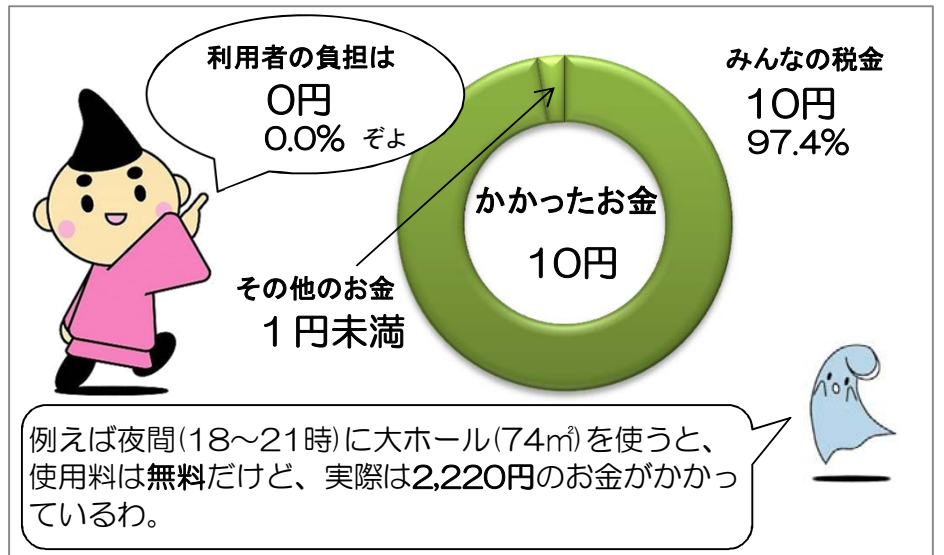
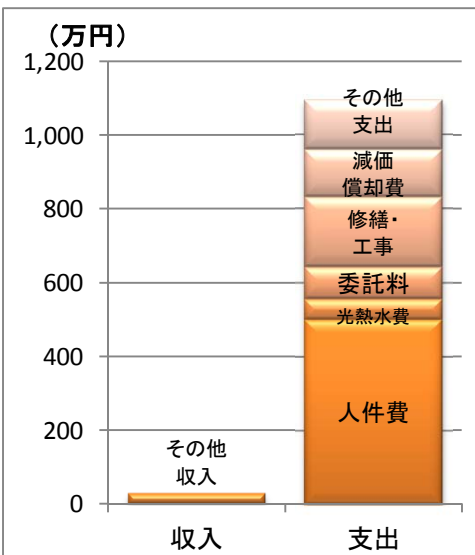
1人 (常勤 0人、非常勤 1人、派遣等 0人)

収入と支出

※3年間の平均です。

1㎡を1時間運営するのにかったお金

※3年間の平均です。



施設稼働率【貸室の稼働率】

	高い部屋	低い部屋
H22	大ホール 75.0%	第2和室 24.0% 小ホール
H23	大ホール 64.0%	第2和室 23.0% 小ホール
H24	大ホール 63.0%	小ホール 17.0%

■稼働率の計算

$$\text{稼働率} = \frac{\text{1年間に利用があった使用区分の数}}{\text{1年間の利用可能な使用区分の数}}$$

※「使用区分」とは、午前、午後、夜間などで区切った時間帯です。

施設別調査票(平成25年4月1日現在)						施設番号	14-4					
施設名	小和田地区コミュニティセンター			用途	地域集会施設							
所在地	小和田一丁目22番60号			施設所管課	市民自治推進課							
■土地・建物情報												
施設総規模	敷地面積[m]	685.00 ※子どもの家銀河と併設		バリアフリー	建物名称	建築構造	建築年月日(取得日)	耐震性				
	建築面積[m]	398.86		無	本館	鉄筋コンクリート造	S63.3.30	有				
	延床面積[m]	515.05 ※コミュニティセンターの面積										
■施設運営情報												
設置目的	地域住民の自主的活動の推進を図るため			施設管理者	小和田地区コミュニティセンター管理運営委員会							
				施設運営者	小和田地区コミュニティセンター管理運営委員会							
設置根拠	茅ヶ崎市地域集会施設条例			指定管理導入年度	平成17年度							
開館時間	9時～21時(7月～9月は21時30分まで)			指定管理期間	平成25年4月1日～平成29年3月31日							
休館日	月曜日(休日の時は翌日)・12月28日～1月4日			主な利用者	市民・市民団体							
使用料・手数料の法令規程	-			常駐職員数[人]	常勤職員	非常勤職員	派遣等	計				
施設管理方法	指定管理				0	1	0	1				
■事業情報												
自主事業	広報紙発行、コミセンまつり、各種講演・講習会開催など											
特色のある設備・サービス	子どもの家銀河及び図書コーナーと併設											
委託業務	有 (主な業務例:清掃、警備)											
■施設経費				■運営・利用状況								
収入(円)		平成22年度	平成23年度	平成24年度	平均		平成22年度	平成23年度	平成24年度	平均		
	使用料・手数料	0	0	0	0	常駐職員数[人]	1	1	1	1		
	国県支出金	0	0	0	0	施設利用者数[人]	26,713	25,936	26,607	26,419		
	その他収入	288,154	240,547	303,985	277,562	開館日数[日]	305	306	304	305		
収入計(A)	288,154	240,547	303,985	277,562								
支出(円)	人件費	6,023,677	6,103,944	7,211,513	6,446,378	■利用状況[稼働率%]						
	光熱水費	968,985	874,210	925,725	922,973	名称	面積[m ²]	定員[人]	平成22年度	平成23年度	平成24年度	平均
	委託料	1,041,493	911,639	885,189	946,107	第1会議室	57	50	66.0	59.0	59.0	61.3
	修繕費・工事請負費	2,262,315	2,262,315	2,262,315	2,262,315	第2会議室	36	30	51.0	53.0	53.0	52.3
	主な建物の減価償却費	2,386,800	2,386,800	2,386,800	2,386,800	調理室	21	10	21.0	21.0	25.0	22.3
	その他支出	1,308,603	1,633,842	1,484,616	1,475,687	大広間1	39.6	50	32.0	29.0	30.0	30.3
	支出計(B)	13,991,873	14,172,750	15,156,158	14,440,260	大広間2	39.6	50	29.0	29.0	29.0	29.0
市の負担額(C)(B)-(A)	13,703,719	13,932,203	14,852,173	14,162,698	大広間1・2	79.2	100	21.0	24.0	22.0	22.3	
市の負担割合(C)÷(B)	97.9%	98.3%	98.0%	98.1%								
(参考)指定管理料	8,574,000	8,574,000	8,526,000	8,558,000								
■コスト分析[円]												
	平成22年度	平成23年度	平成24年度	平均								
利用者1人当たり	524	546	570	547								
m ² 1時間当たり	7	7	8	8								
■備考												



施設名

小和田地区
コミュニティセンター

運営者

小和田地区コミュニ
ティセンター管理運
営委員会

担当課 市民自治推進課

施設紹介

平成25年4月1日現在

地域集会施設は、地域の皆様が生活環境向上のために地域活動を通じて交流を深め、人間性豊かな心を築く場として設置された施設です。市民の学習、集会、レクリエーションの場を提供し、地域活動の推進を図っています。

小和田地区コミュニティセンターは、子どもの家銀河との複合施設です。

施設データ

住所

小和田一丁目22番60号

電話

0467-52-9016

開館時間

9時～21時(7月～9月は21時30分まで)

休館日

月曜日(休日の時は翌日)・12月28日～1月4日

利用料金

なし

主な利用者

市民・市民団体

常駐職員数

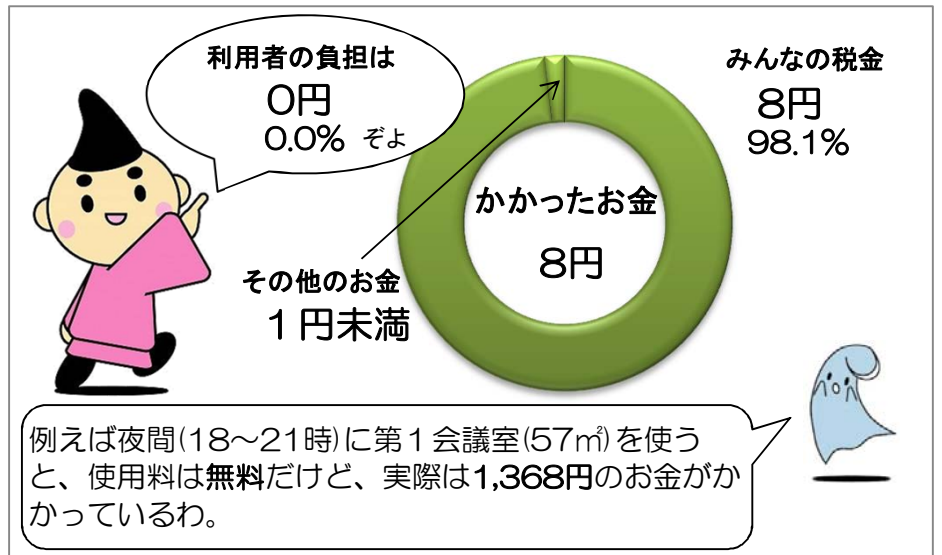
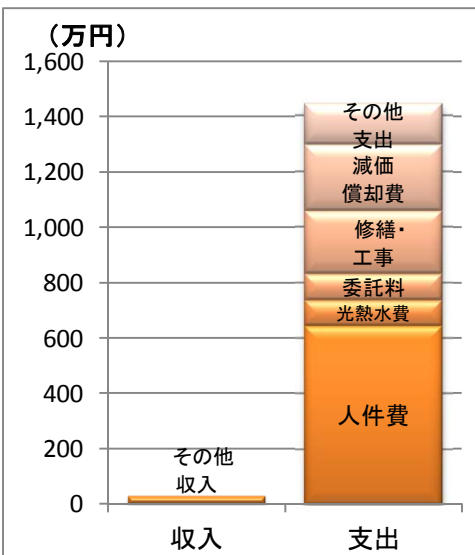
1人 (常勤 0人、非常勤 1人、派遣等 0人)

収入と支出

※3年間の平均です。

1㎡を1時間運営するのにかけたお金

※3年間の平均です。



施設稼働率【貸室の稼働率】

		高い部屋	低い部屋
H22	第1会議室	66.0%	調理室 21.0%
H23	第1会議室	59.0%	調理室 21.0%
H24	第1会議室	59.0%	調理室 25.0%

■稼働率の計算

$$\text{稼働率} = \frac{\text{1年間に利用があった使用区分の数}}{\text{1年間の利用可能な使用区分の数}}$$

※「使用区分」とは、午前、午後、夜間などで区切った時間帯です。

施設別調査票(平成25年4月1日現在)						施設番号	14-5					
施設名	小出地区コミュニティセンター				用途	地域集会施設						
所在地	堤1948番地1				施設所管課	市民自治推進課						
■土地・建物情報												
施設 総 規 模	敷地面積[m]	1,892.71 ※子どもの家わいわいハウスを含む			バリアフリー	建物名称	建築構造		建築年月日 (取得日)	耐震性		
	建築面積[m]	546.96			無	本館	鉄筋コンクリート造		H5.7.1	有		
	延床面積[m]	802.88 ※コミュニティセンターの面積										
■施設運営情報												
設置目的	地域住民の自主的活動の推進を図るため				施設管理者	小出地区コミュニティセンター管理運営委員会						
					施設運営者	小出地区コミュニティセンター管理運営委員会						
設置根拠	茅ヶ崎市地域集会施設条例				指定管理導入年度	平成17年度						
開館時間	9時～21時(7月～9月は21時30分まで)				指定管理期間	平成25年4月1日～平成29年3月31日						
休館日	月曜日(休日の時は翌日)・12月28日～1月4日				主な利用者	市民・市民団体						
使用料・手数料 の法令規程	-				常駐職員数[人]	常勤職員	非常勤職員	派遣等	計			
施設管理方法	指定管理					0	2	0	2			
■事業情報												
自主事業	広報紙発行、コミセンまつり、各種講演・講習会の開催など											
特色のある設備・サービス	子どもの家わいわいハウスと併設											
委託業務	有 (主な業務例:清掃、警備)											
■施設経費					■運営・利用状況							
収入 (円)		平成22年度	平成23年度	平成24年度	平均		平成22年度	平成23年度	平成24年度	平均		
	使用料・手数料	0	384,543	401,083	261,875	常駐職員数[人]	2	2	2	2		
	国県支出金	0	0	0	0	施設利用者数[人]	21,179	22,147	23,637	22,321		
	その他収入	1,216,900	774,754	978,939	990,198	開館日数[日]	305	304	305	305		
収入計(A)	1,216,900	1,159,297	1,380,022	1,252,073	[参考] エントランスホール利用者数[人]	3,512	4,453	5,220	4,395			
支出 (円)	人件費	7,831,613	8,138,774	9,055,039	8,341,809	■利用状況[稼働率%]						
	光熱水費	1,502,195	1,349,092	1,386,774	1,412,687	名称	面積 [㎡]	定員 [人]	平成22年度	平成23年度	平成24年度	平均
	委託料	2,096,359	2,071,392	2,084,179	2,083,977	大会議室	158	120	73.0	75.0	72.0	73.3
	修繕費・ 工事請負費	3,540,504	3,540,504	3,540,504	3,540,504	第1会議室	56	25	44.0	43.0	42.0	43.0
	主な建物の 減価償却費	1,932,255	1,932,255	1,932,255	1,932,255	第2会議室	28	15	13.0	19.0	26.0	19.3
	その他支出	3,714,883	3,765,758	4,154,938	3,878,526	第3会議室	63	30	72.0	72.0	74.0	72.7
	支出計(B)	20,617,809	20,797,775	22,153,689	21,189,758	和室1	16.5	20	0.0	0.0	0.0	0.0
市の負担額(C) (B)-(A)	19,400,909	19,638,478	20,773,667	19,937,685	和室2	16.5	20	0.0	0.0	0.0	0.0	
市の負担割合 (C)÷(B)	94.1%	94.4%	93.8%	94.1%	和室1・2	33	40	18.0	21.0	24.0	21.0	
(参考)指定管理料	13,507,000	13,507,000	13,507,000	13,507,000	調理室	35	18	7.0	10.0	10.0	9.0	
■コスト分析[円]												
	平成22年度	平成23年度	平成24年度	平均								
利用者1人当たり	974	939	937	949								
㎡1時間当たり	7	7	8	7								
■備考												



14-5

施設名

小出地区
コミュニティセンター

運営者

小出地区コミュニテ
ィセンター管理運営
委員会

担当課 市民自治推進課

施設紹介

平成25年4月1日現在

地域集会施設は、地域の皆様が生活環境向上のために地域活動を通じて交流を深め、人間性豊かな心を築く場として設置された施設です。市民の学習、集会、レクリエーションの場を提供し、地域活動の推進を図っています。

小出地区コミュニティセンターは、子どもの家わいわいハウスとの複合施設です。

施設データ

住所

堤1948番地1

電話

0467-54-6525

開館時間

9時～21時(7月～9月は21時30分まで)

休館日

月曜日(休日の時は翌日)・12月28日～1月4日

利用料金

なし

主な利用者

市民・市民団体

常駐職員数

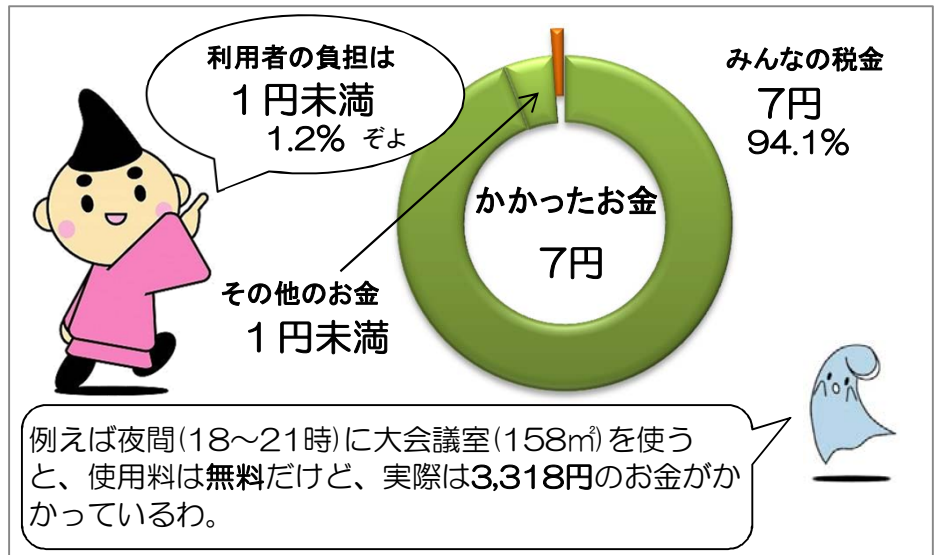
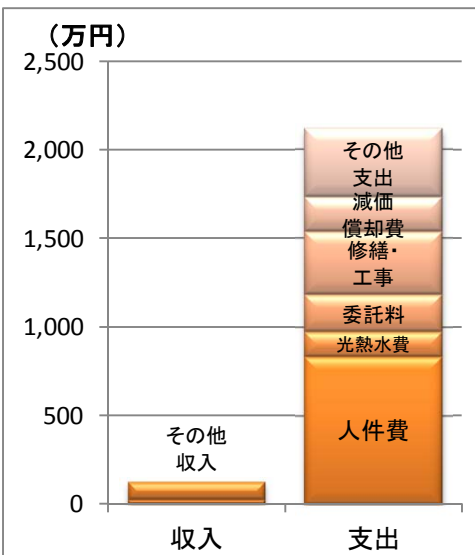
2人 (常勤 0人、非常勤 2人、派遣等 0人)

収入と支出

※3年間の平均です。

1㎡を1時間運営するのにかったお金

※3年間の平均です。



施設稼働率【貸室の稼働率】

	高い部屋	低い部屋
H22	大会議室 73.0%	調理室 7.0%
H23	大会議室 75.0%	調理室 10.0%
H24	第3会議室 74.0%	調理室 10.0%

■稼働率の計算

$$\text{稼働率} = \frac{\text{1年間に利用があった使用区分の数}}{\text{1年間の利用可能な使用区分の数}}$$

※「使用区分」とは、午前、午後、夜間などで区切った時間帯です。

施設別調査票(平成25年4月1日現在)						施設番号	14-6					
施設名	コミュニティセンター湘南				用途	地域集会施設						
所在地	中島1670番地				施設所管課	市民自治推進課						
■土地・建物情報												
施設 総 規 模	敷地面積[m ²]	831.00 ※子どもの家わくわくらんどを含む			バリアフリー	建物名称	建築構造		建築年月日 (取得日)	耐震性		
	建築面積[m ²]	441.74			無	本館	鉄筋コンクリート造		H10.3.9	有		
	延床面積[m ²]	718.48 ※コミュニティセンターの面積										
■施設運営情報												
設置目的	地域住民の自主的活動の推進を図るため				施設管理者	湘南地区地域集会施設管理運営委員会						
					施設運営者	湘南地区地域集会施設管理運営委員会						
設置根拠	茅ヶ崎市地域集会施設条例				指定管理導入年度	平成17年度						
開館時間	9時～21時(7月～9月は21時30分まで)				指定管理期間	平成25年4月1日～平成29年3月31日						
休館日	月曜日(休日の時は翌日)・12月28日～1月4日				主な利用者	市民・市民団体						
使用料・手数料 の法令規程	-				常駐職員数[人]	常勤職員	非常勤職員	派遣等	計			
施設管理方法	指定管理					0	1	0	1			
■事業情報												
自主事業	広報紙発行、コミセンまつり、各種講演・講習会開催など											
特色のある設備・サービス	子どもの家わくわくらんどと併設											
委託業務	有 (主な業務例:清掃、警備)											
■施設経費					■運営・利用状況							
	平成22年度	平成23年度	平成24年度	平均		平成22年度	平成23年度	平成24年度	平均			
収入 (円)	使用料・手数料	136,786	0	154,195	96,994	常駐職員数[人]	1	1	1	1		
	国県支出金	0	0	0	0	施設利用者数[人]	20,136	20,731	18,404	19,757		
	その他収入	0	172,769	0	57,590	開館日数[日]	305	306	304	305		
	収入計(A)	136,786	172,769	154,195	154,583	【参考】 ホール利用者数[人]	856	651	1,073	860		
支出 (円)	人件費	4,406,561	4,655,443	5,614,328	4,892,111	■利用状況[稼働率%]						
	光熱水費	1,495,251	1,229,839	1,442,708	1,389,266	名称	面積 [m ²]	定員 [人]	平成22年度	平成23年度	平成24年度	平均
	委託料	2,615,432	2,551,708	2,396,983	2,521,374	第1会議室	50	30	27.0	31.0	30.0	29.3
	修繕費・ 工事請負費	324,895	324,895	324,895	324,895	第2会議室	37	20	43.0	44.0	42.0	43.0
	主な建物の 減価償却費	4,597,254	4,597,254	4,597,254	4,597,254	和室1	16.5	15	3.0	0.0	0.0	1.0
	その他支出	1,865,419	1,853,785	1,731,064	1,816,756	和室2	16.5	15	0.0	0.0	0.0	0.0
	支出計(B)	15,304,812	15,163,525	16,107,232	15,525,190	和室1・2	33	30	30.0	26.0	18.0	24.7
市の負担額(C) (B)-(A)	15,168,026	14,990,756	15,953,037	15,370,606	大会議室	111	100	74.0	83.0	80.0	79.0	
市の負担割合 (C)÷(B)	99.1%	98.9%	99.0%	99.0%	調理室	36	18	29.0	19.0	18.0	22.0	
(参考)指定管理料	9,678,000	9,678,000	9,573,000	9,643,000								
■コスト分析[円]												
	平成22年度	平成23年度	平成24年度	平均								
利用者1人当たり	760	731	875	786								
m ² 1時間当たり	6	6	6	6								
■備考												



施設名 コミュニティセンター湘南

運営者 湘南地区地域集会施設管理運営委員会

担当課 市民自治推進課

施設紹介

平成25年4月1日現在

地域集会施設は、地域の皆様が生活環境向上のために地域活動を通じて交流を深め、人間性豊かな心を築く場として設置された施設です。市民の学習、集会、レクリエーションの場を提供し、地域活動の推進を図っています。

コミュニティセンター湘南は、子どもの家わくわくらんどとの複合施設です。

施設データ

住所 中島1670番地

電話 0467-57-5655

開館時間 9時～21時(7月～9月は21時30分まで)

休館日 月曜日(休日の時は翌日)・12月28日～1月4日

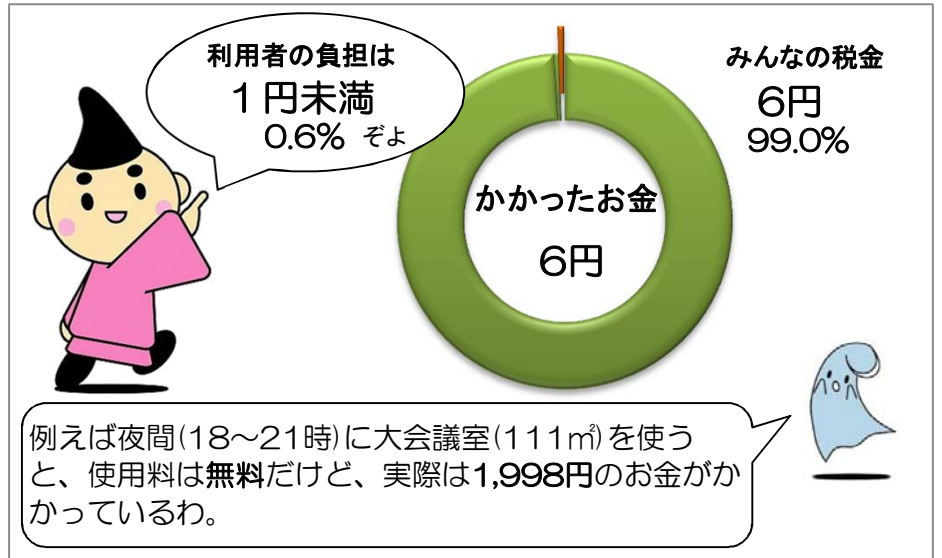
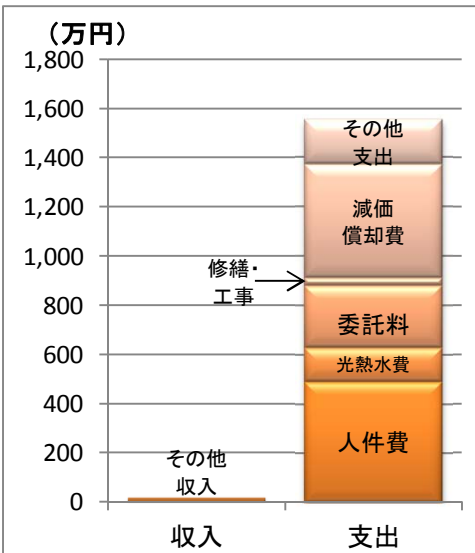
利用料金 なし

主な利用者 市民・市民団体

常駐職員数 1人 (常勤 0人、非常勤 1人、派遣等 0人)

収入と支出 ※3年間の平均です。 1㎡を1時間運営するのにかけたお金

※3年間の平均です。



施設稼働率【貸室の稼働率】

	高い部屋	低い部屋
H22	大会議室 74.0%	第1会議室 27.0%
H23	大会議室 83.0%	調理室 19.0%
H24	大会議室 80.0%	調理室 和室1・2 18.0%

■稼働率の計算

$$\text{稼働率} = \frac{\text{1年間に利用があった使用区分の数}}{\text{1年間の利用可能な使用区分の数}}$$

※「使用区分」とは、午前、午後、夜間などで区切った時間帯です。

施設別調査票(平成25年4月1日現在)						施設番号	14-7					
施設名	茅ヶ崎地区コミュニティセンター				用途	地域集会施設						
所在地	元町10番33号				施設所管課	市民自治推進課						
■土地・建物情報												
施設総規模	敷地面積[m ²]	1,126.00 ※元町ケアセンター、子どもの家茅っ子を含む			バリアフリー	建物名称	建築構造		建築年月日(取得日)	耐震性		
	建築面積[m ²]	675.90			有	本館	鉄筋コンクリート造		H13.10.31	有		
	延床面積[m ²]	1,031.57 ※コミュニティセンターの面積										
■施設運営情報												
設置目的	地域住民の自主的活動の推進を図るため				施設管理者	茅ヶ崎地区コミュニティセンター管理運営委員会						
					施設運営者	茅ヶ崎地区コミュニティセンター管理運営委員会						
設置根拠	茅ヶ崎市地域集会施設条例				指定管理導入年度	平成17年度						
開館時間	9時～21時(7月～9月は21時30分まで)				指定管理期間	平成25年4月1日～平成29年3月31日						
休館日	月曜日(休日の時は翌日)・12月28日～1月4日				主な利用者	市民・市民団体						
使用料・手数料の法令規程	-				常駐職員数[人]	常勤職員	非常勤職員	派遣等	計			
施設管理方法	指定管理					0	2	0	2			
■事業情報												
自主事業	広報紙発行、コミセンまつり、各種講演・講習会開催など											
特色のある設備・サービス	子どもの家茅っ子及び元町ケアセンターと併設											
委託業務	有 (主な業務例:清掃、警備)											
■施設経費					■運営・利用状況							
収入(円)		平成22年度	平成23年度	平成24年度	平均		平成22年度	平成23年度	平成24年度	平均		
	使用料・手数料	160,704	0	127,229	95,978	常駐職員数[人]	2	2	2	2		
	国県支出金	0	0	0	0	施設利用者数[人]	35,180	34,813	35,165	35,053		
	その他収入	139,780	405,125	0	181,635	開館日数[日]	306	307	306	306		
収入計(A)	300,484	405,125	127,229	277,613	【参考】多目的ホール利用者数[人]	6,098	5,748	6,442	6,096			
支出(円)	人件費	5,352,488	5,448,342	6,217,250	5,672,693	■利用状況[稼働率%]						
	光熱水費	1,595,307	1,554,156	1,760,116	1,636,526	名称	面積[m ²]	定員[人]	平成22年度	平成23年度	平成24年度	平均
	委託料	3,323,212	3,336,364	3,406,726	3,355,434	第1会議室	25	20	46.0	50.0	44.0	46.7
	修繕費・工事請負費	85,206	85,206	85,206	85,206	第2会議室	25	20	31.0	32.0	31.0	31.3
	主な建物の減価償却費	6,783,520	6,783,520	6,783,520	6,783,520	第3会議室	53	40	46.0	46.0	48.0	46.7
	その他支出	2,383,965	2,662,847	2,007,427	2,351,413	第4会議室	30	20	40.0	39.0	44.0	41.0
	支出計(B)	19,523,698	19,870,435	20,260,245	19,884,793	大会議室	130	100	78.0	74.0	76.0	76.0
市の負担額(C)(B)-(A)	19,223,214	19,465,310	20,133,016	19,607,180	和室A	24.75	25	0.0	0.0	0.0	0.0	
市の負担割合(C)÷(B)	98.5%	98.0%	99.4%	98.6%	和室B	13.2	15	0.0	0.0	0.0	0.0	
(参考)指定管理料	11,726,000	11,726,000	11,589,000	11,680,333	和室A・B	37.95	40	25.0	32.0	35.0	30.7	
■コスト分析[円]					調理室	58	25	22.0	19.0	16.0	19.0	
	平成22年度	平成23年度	平成24年度	平均								
利用者1人当たり	555	571	576	567								
m ² 1時間当たり	5	5	5	5								
■備考												



施設名 **茅ヶ崎地区
コミュニティセンター** 運営者 **茅ヶ崎地区コミュニティ
センター管理運営委員会** 担当課 **市民自治推進課**

施設紹介

平成25年4月1日現在

地域集会施設は、地域の皆様が生活環境向上のために地域活動を通じて交流を深め、人間性豊かな心を築く場として設置された施設です。市民の学習、集会、レクリエーションの場を提供し、地域活動の推進を図っています。

茅ヶ崎地区コミュニティセンターは、元町ケアセンター、子どもの家茅っ子との複合施設です。

施設データ

住所 元町10番33号

電話 0467-88-7522

開館時間 9時～21時(7月～9月は21時30分まで)

休館日 月曜日(休日の時は翌日)・12月28日～1月4日

利用料金 なし

主な利用者 市民・市民団体

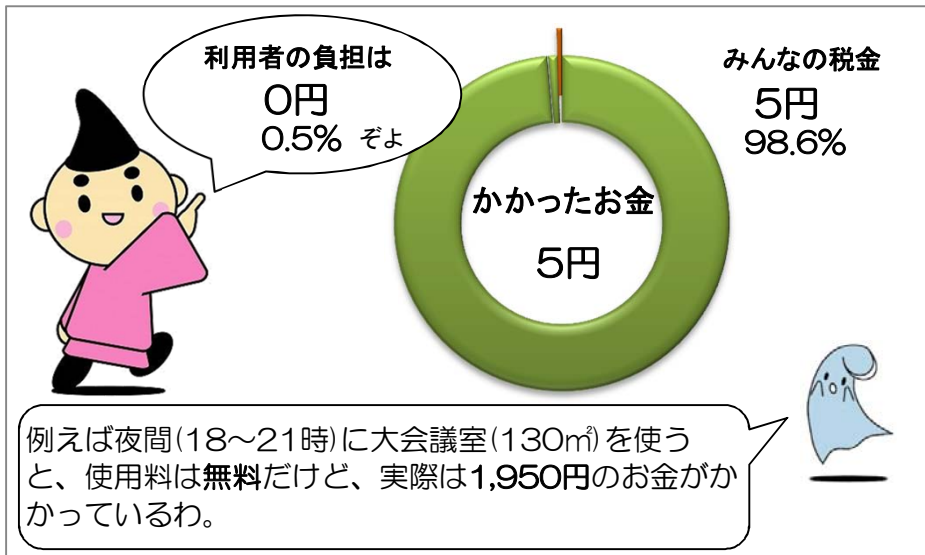
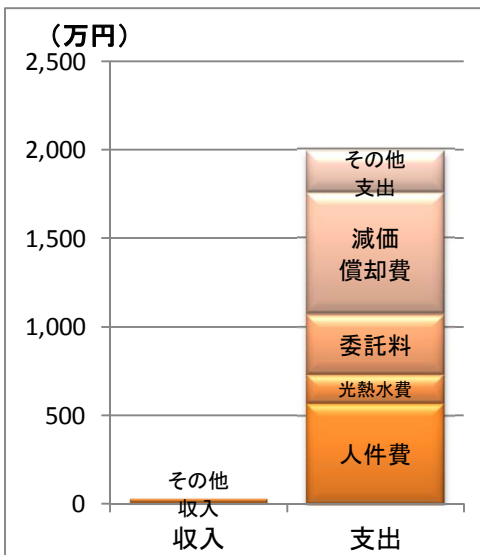
常駐職員数 2人 (常勤 0人、非常勤 2人、派遣等 0人)

収入と支出

※3年間の平均です。

1㎡を1時間運営するのにかけたお金

※3年間の平均です。



施設稼働率【貸室の稼働率】

	高い部屋	低い部屋
H22	大会議室 78.0%	調理室 22.0%
H23	大会議室 74.0%	調理室 19.0%
H24	大会議室 76.0%	調理室 16.0%

■稼働率の計算

$$\text{稼働率} = \frac{\text{1年間に利用があった使用区分の数}}{\text{1年間の利用可能な使用区分の数}}$$

※「使用区分」とは、午前、午後、夜間などで区切った時間帯です。

施設別調査票(平成25年4月1日現在)						施設番号	14-8					
施設名	南湖会館				用途	地域集会施設						
所在地	南湖四丁目6番1号				施設所管課	市民自治推進課						
■土地・建物情報												
施設総規模	敷地面積[m]	180.26 ※市民窓口センターを含む			バリアフリー	建物名称	建築構造		建築年月日(取得日)	耐震性		
	建築面積[m]	147.48			有	本館	鉄骨造		H14.3.15	有		
	延床面積[m]	392.29										
■施設運営情報												
設置目的	地域住民の自主的活動の推進を図るため				施設管理者	南湖会館管理運営委員会						
					施設運営者	南湖会館管理運営委員会						
設置根拠	茅ヶ崎市地域集会施設条例				指定管理導入年度	平成17年度						
開館時間	9時～21時(7月～9月は21時30分まで)				指定管理期間	平成25年4月1日～平成29年3月31日						
休館日	月曜日(休日の時は翌日)・12月28日～1月4日				主な利用者	市民・市民団体						
使用料・手数料の法令規程	-				常駐職員数[人]	常勤職員	非常勤職員	派遣等	計			
施設管理方法	指定管理					0	1	0	1			
■事業情報												
自主事業	広報紙発行、コミセンまつり、各種講演・講習会開催など											
特色のある設備・サービス	南湖窓口センターと併設											
委託業務	有 (主な業務例:清掃、警備)											
■施設経費					■運営・利用状況							
収入(円)		平成22年度	平成23年度	平成24年度	平均		平成22年度	平成23年度	平成24年度	平均		
	使用料・手数料	0	0	0	0	常駐職員数[人]	1	1	1	1		
	国県支出金	0	0	0	0	施設利用者数[人]	10,883	10,887	10,963	10,911		
	その他収入	236,445	217,169	420,679	291,431	開館日数[日]	307	311	306	308		
収入計(A)	236,445	217,169	420,679	291,431								
支出(円)	人件費	4,470,746	4,798,731	5,658,415	4,975,964	■利用状況[稼働率%]						
	光熱水費	530,251	465,905	644,573	546,910	名称	面積[m ²]	定員[人]	平成22年度	平成23年度	平成24年度	平均
	委託料	1,228,063	1,175,104	1,543,846	1,315,671	第1会議室	21	20	53.0	58.0	58.0	56.3
	修繕費・工事請負費	48,679	48,679	48,679	48,679	第2会議室	38	30	53.0	55.0	52.0	53.3
	主な建物の減価償却費	1,672,689	1,672,689	1,672,689	1,672,689	会議室1・2	59	50	0.0	0.0	0.0	0.0
	その他支出	1,281,572	1,223,043	1,367,101	1,290,572	和室	16.5	20	27.0	23.0	24.0	24.7
	支出計(B)	9,232,001	9,384,151	10,935,304	9,850,485							
市の負担額(C)(B)-(A)	8,995,556	9,166,982	10,514,625	9,559,054								
市の負担割合(C)÷(B)	97.4%	97.7%	96.2%	97.0%								
(参考)指定管理料	7,028,000	7,028,000	7,028,000	7,028,000								
■コスト分析[円]												
	平成22年度	平成23年度	平成24年度	平均								
利用者1人当たり	848	862	997	903								
m ² 1時間当たり	6	6	8	7								
■備考												



施設名

南湖会館

運営者

南湖会館管理運営委員会

担当課 市民自治推進課

施設紹介

平成25年4月1日現在

地域集会施設は、地域の皆様が生活環境向上のために地域活動を通じて交流を深め、人間性豊かな心を築く場として設置された施設です。市民の学習、集会、レクリエーションの場を提供し、地域活動の推進を図っています。

南湖会館は、南湖市民窓口センターとの複合施設です。

施設データ

住所

南湖四丁目6番1号

電話

0467-58-6604

開館時間

9時～21時(7月～9月は21時30分まで)

休館日

月曜日(休日の時は翌日)・12月28日～1月4日

利用料金

なし

主な利用者

市民・市民団体

常駐職員数

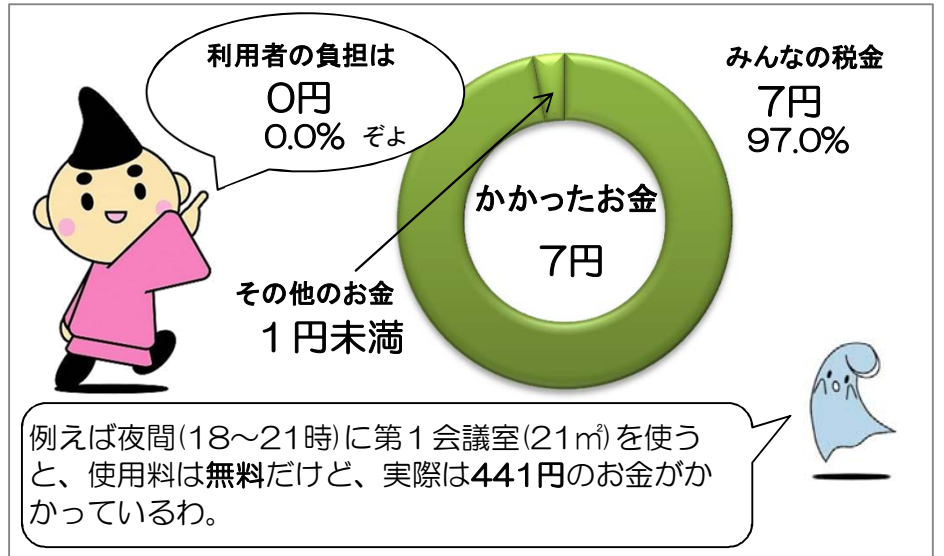
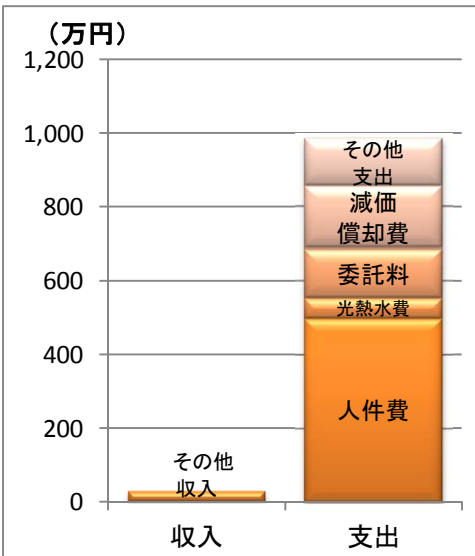
1人 (常勤 0人、非常勤 1人、派遣等 0人)

収入と支出

※3年間の平均です。

1㎡を1時間運営するのにかったお金

※3年間の平均です。



施設稼働率【貸室の稼働率】

		高い部屋	低い部屋
H22	第1会議室 第2会議室	53.0%	和室 27.0%
H23	第1会議室	58.0%	和室 23.0%
H24	第1会議室	58.0%	和室 24.0%

■稼働率の計算

$$\text{稼働率} = \frac{\text{1年間に利用があった使用区分の数}}{\text{1年間の利用可能な使用区分の数}}$$

※「使用区分」とは、午前、午後、夜間などで区切った時間帯です。

施設別調査票(平成25年4月1日現在)							施設番号		14-9			
施設名		鶴嶺東コミュニティセンター			用途		地域集会施設					
所在地		西久保180番地			施設所管課		市民自治推進課					
■土地・建物情報												
施設総規模	敷地面積[m ²]	1,325.00 ※浜之郷児童クラブ、子どもの家さんぽみちを含む			バリアフリー	建物名称	建築構造		建築年月日(取得日)	耐震性		
	建築面積[m ²]	588.75			有	本館	鉄骨造		H16.3.18	有		
	延床面積[m ²]	835.90 ※コミュニティセンターの面積										
■施設運営情報												
設置目的		地域住民の自主的活動の推進を図るため			施設管理者		鶴嶺東コミュニティセンター管理運営委員会					
					施設運営者		鶴嶺東コミュニティセンター管理運営委員会					
設置根拠		茅ヶ崎市地域集会施設条例			指定管理導入年度		平成16年度					
開館時間		9時～21時(7月～9月は21時30分まで)			指定管理期間		平成25年4月1日～平成29年3月31日					
休館日		月曜日(休日の時は翌日)・12月28日～1月4日			主な利用者		市民・市民団体					
使用料・手数料の法令規程		-			常駐職員数[人]		常勤職員	非常勤職員	派遣等	計		
施設管理方法		指定管理					0	1	0	1		
■事業情報												
自主事業		広報紙発行、コミセンまつり、各種講演・講習会開催など										
特色のある設備・サービス		子どもの家さんぽみち及び浜之郷児童クラブと併設										
委託業務		有 (主な業務例: 清掃、警備)										
■施設経費					■運営・利用状況							
		平成22年度	平成23年度	平成24年度	平均			平成22年度	平成23年度	平成24年度	平均	
収入(円)	使用料・手数料	0	0	442,503	147,501	常駐職員数[人]		1	1	1	1	
	国県支出金	0	0	0	0	施設利用者数[人]		31,462	30,687	31,549	31,233	
	その他収入	672,965	361,516	0	344,827	開館日数[日]		306	307	310	308	
	収入計(A)	672,965	361,516	442,503	492,328	【参考】フリースペース利用者数[人]		10,500	10,227	10,475	10,401	
支出(円)	人件費	5,151,108	5,494,844	6,238,020	5,627,991	■利用状況[稼働率%]						
	光熱水費	1,268,818	1,096,380	1,120,239	1,161,812	名称	面積[m ²]	定員[人]	平成22年度	平成23年度	平成24年度	平均
	委託料	2,284,983	2,649,772	2,535,875	2,490,210	会議室A	65	36	35.0	30.0	35.0	33.3
	修繕費・工事請負費	36,404	36,404	36,404	36,404	会議室B	24	12	25.0	31.0	31.0	29.0
	主な建物の減価償却費	6,499,346	6,499,346	6,499,346	6,499,346	会議室C	24	18	19.0	19.0	19.0	19.0
	その他支出	3,005,384	2,366,196	2,537,039	2,636,206	大会議室1	62	30	8.0	5.0	4.0	5.7
	支出計(B)	18,246,043	18,142,942	18,966,923	18,451,969	大会議室2	84	70	18.0	12.0	19.0	16.3
市の負担額(C)(B)-(A)		17,573,078	17,781,426	18,524,420	17,959,641	和室1	13.2	12	0.0	0.0	0.0	0.0
市の負担割合(C)÷(B)		96.3%	98.0%	97.7%	97.3%	和室2	16.5	16	0.0	0.0	0.0	0.0
(参考)指定管理料		10,345,000	10,345,000	10,220,000	10,303,333	和室1・2	29.7	28	17.0	14.0	17.0	16.0
■コスト分析[円]					調理室		68	24	20.0	20.0	22.0	20.7
		平成22年度	平成23年度	平成24年度	平均	大会議室1・2	146	100	38.0	39.0	43.0	40.0
利用者1人当たり		580	591	601	591							
m ² 1時間当たり		6	6	6	6							
■備考												

施設紹介

平成25年4月1日現在

地域集会施設は、地域の皆様が生活環境向上のために地域活動を通じて交流を深め、人間性豊かな心を築く場として設置された施設です。市民の学習、集会、レクリエーションの場を提供し、地域活動の推進を図っています。

鶴嶺東コミュニティセンターは、子どもの家さんぽみち、浜之郷児童クラブとの複合施設です。

施設データ

住所 西久保180番地

電話 0467-84-6711

開館時間 9時～21時(7月～9月は21時30分まで)

休館日 月曜日(休日の時は翌日)・12月28日～1月4日

利用料金 なし

主な利用者 市民・市民団体

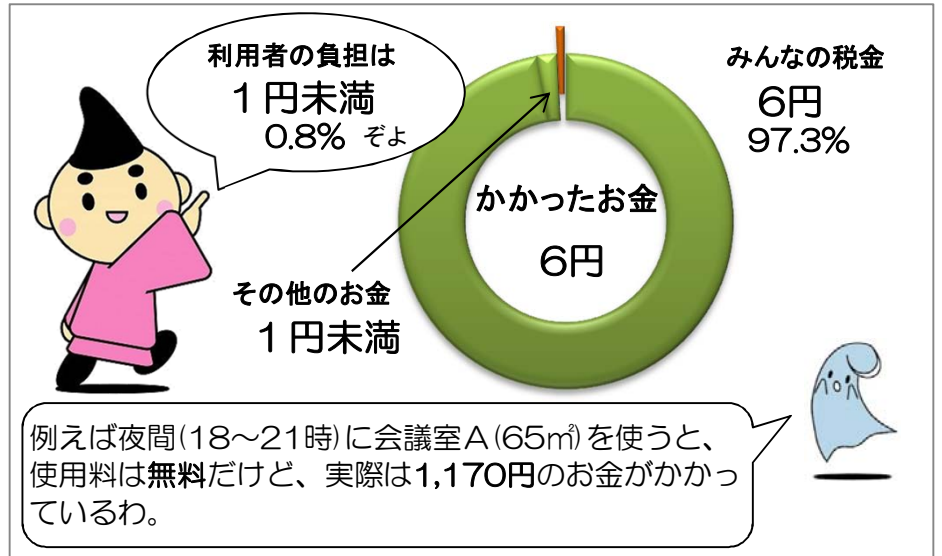
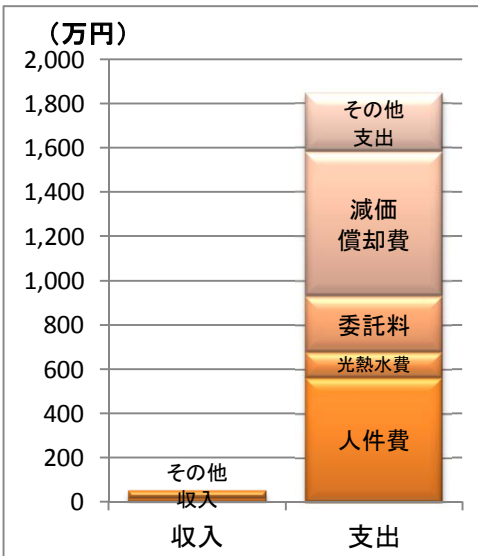
常駐職員数 1人 (常勤 0人、非常勤 1人、派遣等 0人)

収入と支出

※3年間の平均です。

1㎡を1時間運営するのにかったお金

※3年間の平均です。



施設稼働率【貸室の稼働率】

	高い部屋	低い部屋
H22	会議室A 35.0%	大会議室1 8.0%
H23	会議室B 31.0%	大会議室1 5.0%
H24	会議室A 35.0%	大会議室1 4.0%

■稼働率の計算

$$\text{稼働率} = \frac{\text{1年間に利用があった使用区分の数}}{\text{1年間の利用可能な使用区分の数}}$$

※「使用区分」とは、午前、午後、夜間などで区切った時間帯です。

施設別調査票(平成25年4月1日現在)							施設番号		14-10			
施設名		鶴嶺西コミュニティセンター			用途		地域集会施設					
所在地		萩園2360番地1			施設所管課		市民自治推進課					
■土地・建物情報												
施設総規模	敷地面積[m ²]	1,105.00	バリアフリー	建物名称	建築構造	建築年月日(取得日)	耐震性					
	建築面積[m ²]	616.55	有	本館	鉄骨造	H23.3.17	有					
	延床面積[m ²]	1,025.50 ※コミュニティセンターの面積										
■施設運営情報												
設置目的		地域住民の自主的活動の推進を図るため			施設管理者	鶴嶺西コミュニティセンター管理運営委員会						
					施設運営者	鶴嶺西コミュニティセンター管理運営委員会						
設置根拠		茅ヶ崎市地域集会施設条例			指定管理導入年度	平成22年度						
開館時間		9時～21時(7月～9月は21時30分まで)			指定管理期間	平成25年4月1日～平成29年3月31日						
休館日		月曜日(休日の時は翌日)・12月28日～1月4日			主な利用者	市民・市民団体						
使用料・手数料の法令規程		-			常駐職員数[人]	常勤職員	非常勤職員	派遣等	計			
施設管理方法		指定管理				0	2	0	2			
■事業情報												
自主事業		広報紙発行、コミセンまつり、各種講演・講習会開催など										
特色のある設備・サービス		つるみね西ボランティアセンター及び地域包括支援センターみどりと併設										
委託業務		有 (主な業務例: 清掃、警備)										
■施設経費					■運営・利用状況							
		平成22年度	平成23年度	平成24年度	平均			平成22年度	平成23年度	平成24年度	平均	
収入(円)	使用料・手数料	-	0	0	0	常駐職員数[人]	-	2	2	2		
	国県支出金	-	0	0	0	施設利用者数[人]	-	9,935	12,089	11,012		
	その他収入	-	128,950	216,950	172,950	開館日数[日]	-	307	306	307		
	収入計(A)	-	128,950	216,950	172,950	[参考]ロビー・多目的室・プレイルーム・テラス利用者数	-	45,315	47,570	46,443		
支出(円)	人件費	-	9,395,918	10,527,235	9,961,577	■利用状況[稼働率%]						
	光熱水費	-	1,474,905	1,543,934	1,509,420	名称	面積[m ²]	定員[人]	平成22年度	平成23年度	平成24年度	平均
	委託料	-	1,333,494	1,685,244	1,509,369	会議室1	43	30	-	5.0	10.0	7.5
	修繕費・工事請負費	-	10,513	10,513	10,513	会議室2	43	30	-	1.0	1.0	1.0
	主な建物の減価償却費	-	8,828,290	8,828,290	8,828,290	会議室3	43	30	-	1.0	0.0	0.5
	その他支出	-	3,078,899	1,499,601	2,289,250	会議室4	43	30	-	8.0	6.0	7.0
	支出計(B)	-	24,122,019	24,094,817	24,108,418	会議室1・2	86	60	-	5.0	9.0	7.0
市の負担額(C)(B)-(A)		-	23,993,069	23,877,867	23,935,468	会議室2・3	86	60	-	0.0	0.0	0.0
市の負担割合(C)÷(B)		-	99.5%	99.1%	99.3%	会議室3・4	86	60	-	11.0	20.0	15.5
(参考)指定管理料		-	13,866,000	13,082,620	13,474,310	会議室1・2・3	129	90	-	1.0	0.0	0.5
■コスト分析[円]												
		平成22年度	平成23年度	平成24年度	平均	会議室2・3・4	129	90	-	4.0	7.0	5.5
		平成22年度	平成23年度	平成24年度	平均	会議室1・2・3・4	172	120	-	6.0	5.0	5.5
利用者1人当たり		-	2,428	1,993	2,189	会議室5	44	30	-	36.0	47.0	41.5
m ² 1時間当たり		-	6	6	6	調理室	31.5	30	-	10.0	17.0	13.5
■備考												

施設紹介

平成25年4月1日現在

地域集会施設は、地域の皆様が生活環境向上のために地域活動を通じて交流を深め、人間性豊かな心を築く場として設置された施設です。市民の学習、集会、レクリエーションの場を提供し、地域活動の推進を図っています。

施設データ

住所

萩園2360番地1

電話

0467-83-1211

開館時間

9時～21時(7月～9月は21時30分まで)

休館日

月曜日(休日の時は翌日)・12月28日～1月4日

利用料金

なし

主な利用者

市民・市民団体

常駐職員数

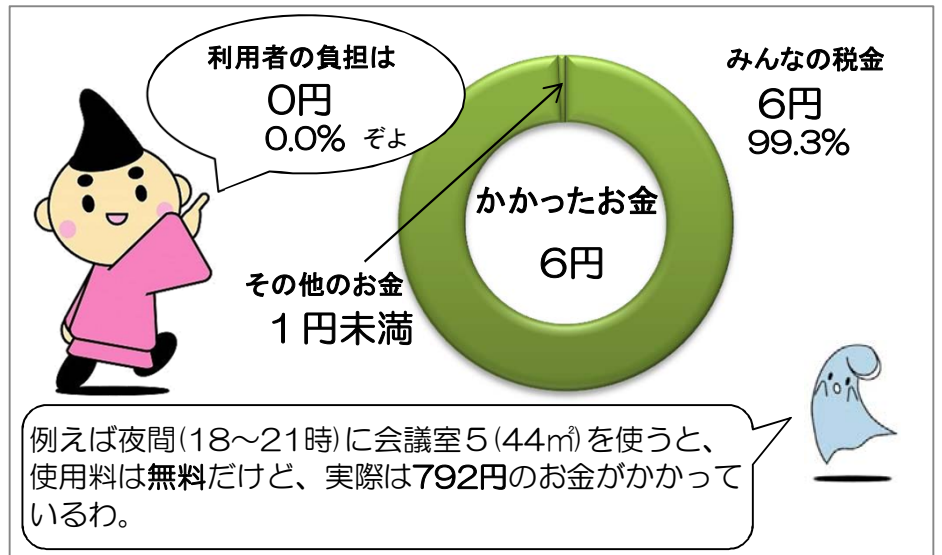
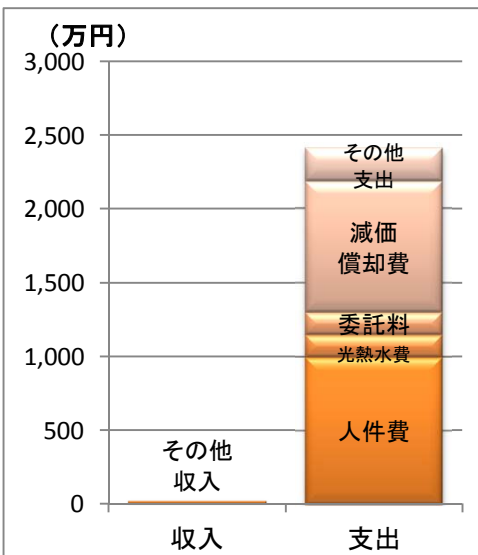
2人(常勤0人、非常勤2人、派遣等0人)

収入と支出

※3年間の平均です。

1㎡を1時間運営するのにかったお金

※3年間の平均です。



施設稼働率【貸室の稼働率】

	高い部屋	低い部屋
H22	-	-
H23	会議室5 36.0%	調理室 10.0%
H24	会議室5 47.0%	調理室 17.0%

■稼働率の計算

$$\text{稼働率} = \frac{\text{1年間に利用があった使用区分の数}}{\text{1年間の利用可能な使用区分の数}}$$

※「使用区分」とは、午前、午後、夜間などで区切った時間帯です。

施設別調査票(平成25年4月1日現在)						施設番号	14-11					
施設名	高砂コミュニティセンター			用途	地域集会施設							
所在地	中海岸一丁目2番42号			施設所管課	市民自治推進課							
■土地・建物情報												
施設 総規 模	敷地面積[m ²]	698.11 ※中海岸保育園と併設		バリアフリー	建物名称	建築構造	建築年月日 (取得日)	耐震性				
	建築面積[m ²]	1,088.89		有	本館	鉄筋コンクリート造	H24.3.22	有				
	延床面積[m ²]	1,253.50 ※コミュニティセンターの面積										
■施設運営情報												
設置目的	地域住民の自主的活動の推進を図るため			施設管理者	高砂コミュニティセンター管理運営委員会							
				施設運営者	高砂コミュニティセンター管理運営委員会							
設置根拠	茅ヶ崎市地域集会施設条例			指定管理導入年度	平成23年度							
開館時間	9時～21時(7月～9月は21時30分まで)			指定管理期間	平成24年3月1日～平成26年3月31日							
休館日	月曜日(休日の時は翌日)・12月28日～1月4日			主な利用者	市民・市民団体							
使用料・手数料 の法令規程	-			常駐職員数[人]	常勤職員	非常勤職員	派遣等	計				
施設管理方法	指定管理				0	2	0	2				
■事業情報												
自主事業	広報紙発行、コミセンまつり、各種講演・講習会開催など											
特色のある設備・サービス	中海岸保育園と併設											
委託業務	有 (主な業務例: 清掃、警備)											
■施設経費					■運営・利用状況							
	平成22年度	平成23年度	平成24年度	平均		平成22年度	平成23年度	平成24年度	平均			
収入 (円)	使用料・手数料	-	-	0	0	常駐職員数[人]	-	-	2	2		
	国県支出金	-	-	0	0	施設利用者数[人]	-	-	28,102	28,102		
	その他収入	-	-	64,300	64,300	開館日数[日]	-	-	306	306		
	収入計(A)	-	-	64,300	64,300	【参考】フリースペース・キッズコーナー利用者数[人]	-	-	11,259	11,259		
支出 (円)	人件費	-	-	8,490,484	8,490,484	■利用状況[稼働率%]						
	光熱水費	-	-	1,519,468	1,519,468	名称	面積 [m ²]	定員 [人]	平成22年度	平成23年度	平成24年度	平均
	委託料	-	-	3,261,345	3,261,345	ホール1	79.6	40	-	-	30.0	30.0
	修繕費・ 工事請負費	-	-	50,960	50,960	ホール2	61.8	40	-	-	16.0	16.0
	主な建物の 減価償却費	-	-	9,096,792	9,096,792	ホール1・2	141.4	80	-	-	35.0	35.0
	その他支出	-	-	5,252,553	5,252,553	会議室1	44	20	-	-	27.0	27.0
	支出計(B)	-	-	27,671,602	27,671,602	会議室2	37	18	-	-	47.0	47.0
市の負担額(C) (B)-(A)	-	-	27,607,302	27,607,302	会議室3	39.7	20	-	-	32.0	32.0	
市の負担割合 (C)÷(B)	-	-	99.8%	99.8%	和室	16.5	15	-	-	17.0	17.0	
(参考)指定管理料	-	-	16,549,000	16,549,000	調理室	55.4	20	-	-	17.0	17.0	
■コスト分析[円]												
	平成22年度	平成23年度	平成24年度	平均								
利用者1人当たり	-	-	985	985								
m ² 1時間当たり	-	-	6	6								
■備考												

施設紹介

平成25年4月1日現在

地域集会施設は、地域の皆様が生活環境向上のために地域活動を通じて交流を深め、人間性豊かな心を築く場として設置された施設です。高砂コミュニティセンターは、中海岸保育園との複合施設となっています。

施設データ

住所 中海岸一丁目2番42号 **電話** 0467-57-0891

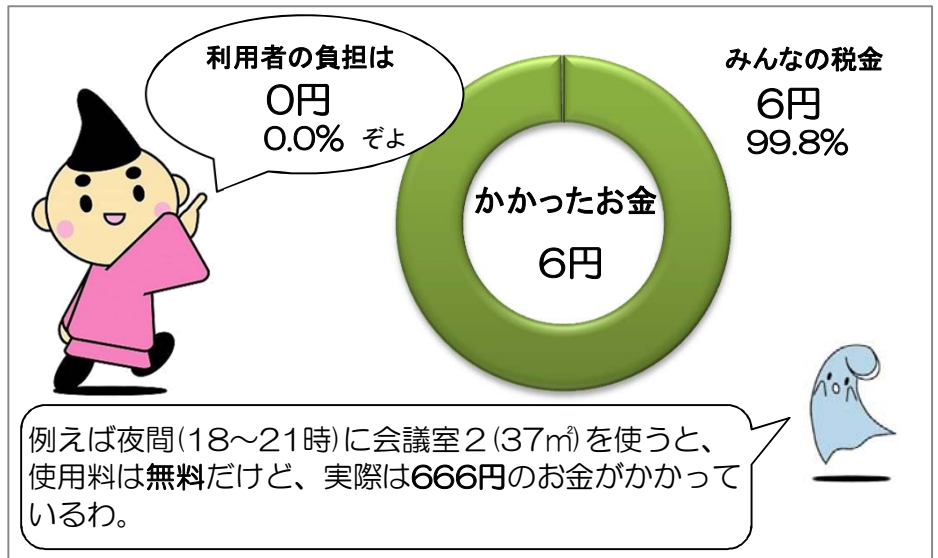
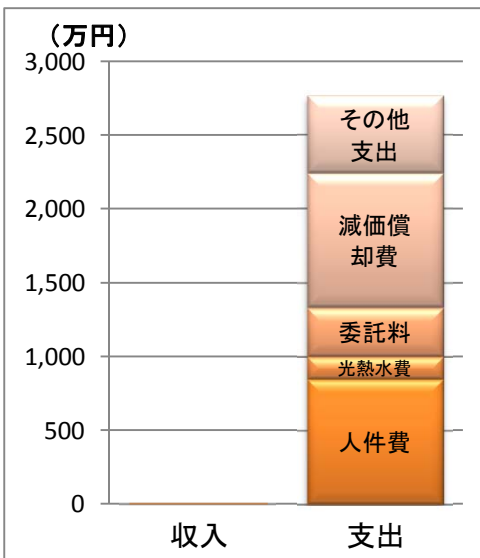
開館時間 9時～21時(7月～9月は21時30分まで)

休館日 月曜日(休日の時は翌日)・12月28日～1月4日

利用料金 なし **主な利用者** 市民・市民団体

常駐職員数 2人 (常勤 0人、非常勤 2人、派遣等 0人)

収入と支出 ※3年間の平均です。 **1㎡を1時間運営するのにかったお金** ※3年間の平均です。



施設稼働率【貸室の稼働率】

	高い部屋	低い部屋
H22	-	-
H23	-	-
H24	会議室2 47.0%	和室 調理室 17.0%

■稼働率の計算

$$\text{稼働率} = \frac{\text{1年間に利用があった使用区分の数}}{\text{1年間の利用可能な使用区分の数}}$$

※「使用区分」とは、午前、午後、夜間などで区切った時間帯です。



◆海岸青少年会館 ちびっこ卓球教室