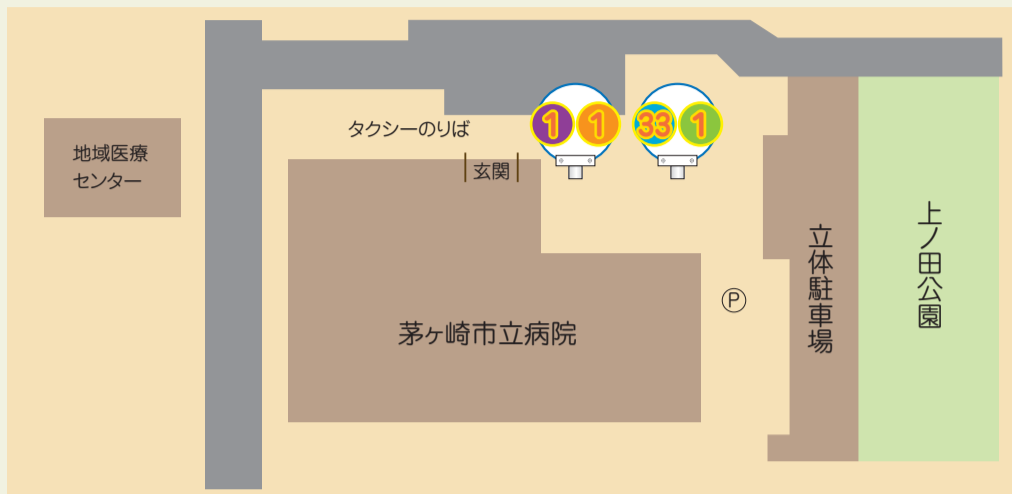




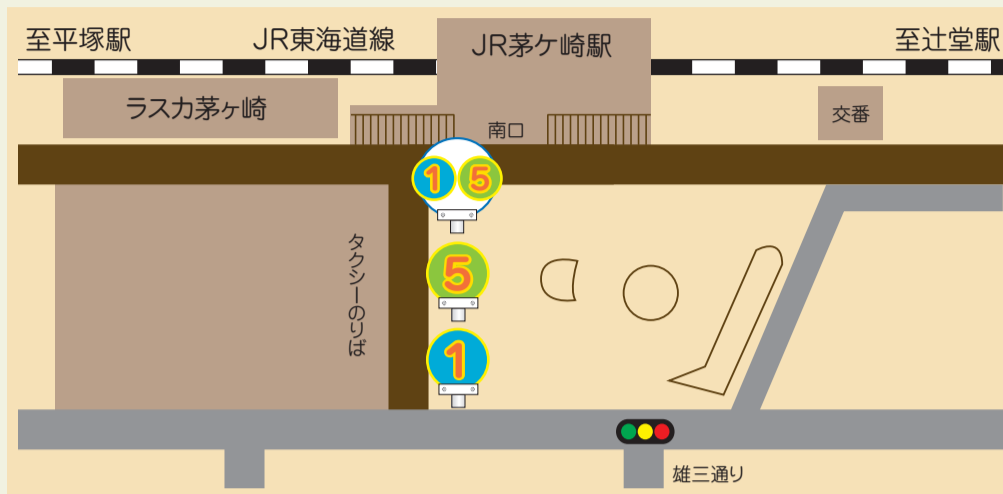
コミュニティバス 主要のりば案内

市立病院のりば



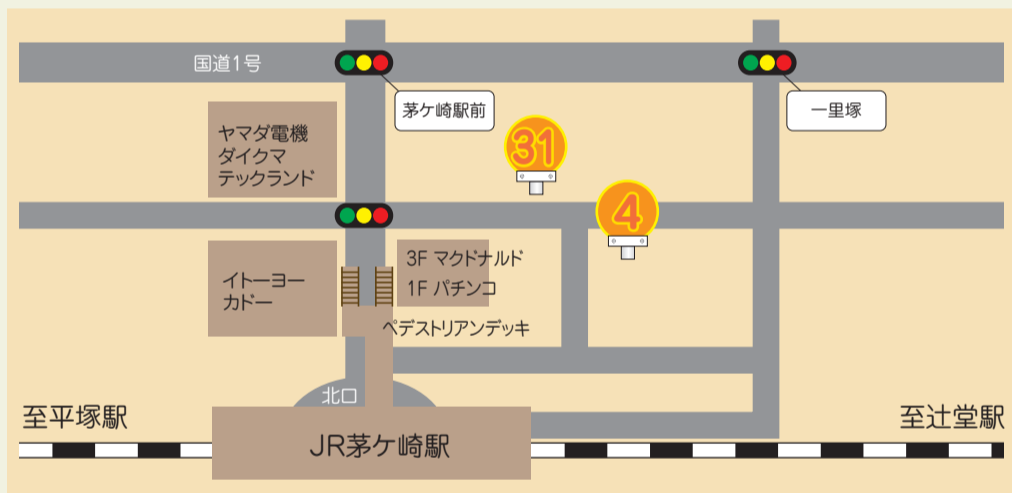
- 香川駅経由 北部方面行き(北部循環) **1**
- 茅ヶ崎駅北経由 鶴嶺方面行き(鶴嶺循環) **1**
- 茅ヶ崎駅南口経由 中海岸南湖方面行き(中海岸南湖循環) **33**
- 辻堂駅西口経由 小和田松浪方面行き(東部循環 小和田松浪コース) **1**
- 茅ヶ崎駅南口経由 松が丘方面行き(東部循環 松が丘コース) **1**

茅ヶ崎駅南口のりば



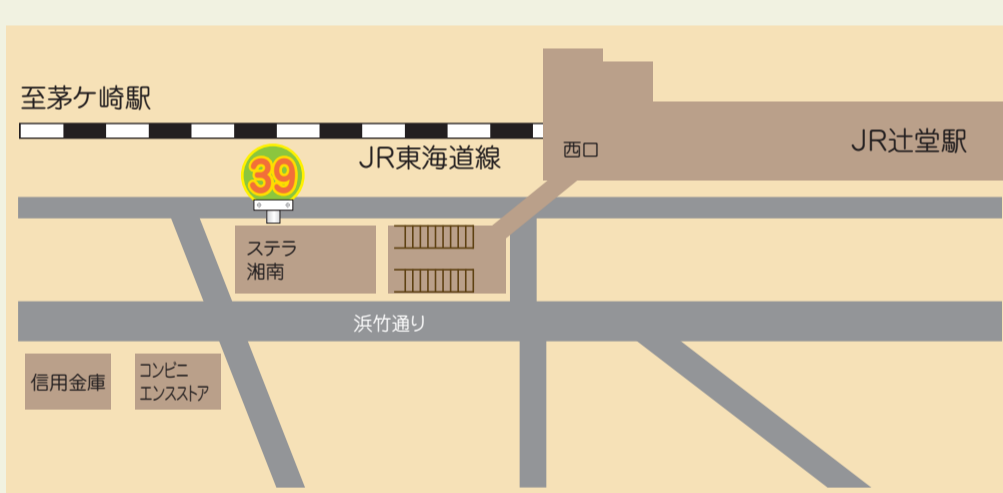
- 市立病院行き(中海岸南湖循環) **1 5**
- 市立病院行き(東部循環 松が丘コース) **1 5**
- 松が丘方面行き(東部循環 松が丘コース) **5**
- サザンビーチ方面行き(中海岸南湖循環) **1**

茅ヶ崎駅北のりば



- 市立病院行き(鶴嶺循環 鶴嶺北コース) **31**
- 市立病院行き(鶴嶺循環 鶴嶺南コース) **31**
- 県立茅ヶ崎養護学校方面行き(鶴嶺循環 鶴嶺北コース) **4**
- 温水プール方面行き(鶴嶺循環 鶴嶺南コース) **4**

辻堂駅西口のりば



- 市立病院方面行き(東部循環 小和田松浪コース) **39**
- 緑が浜方面行き(東部循環 小和田松浪コース) **39**

香川駅のりば



- 市立病院行き(北部循環) **33**
- 文教大学・里山公園経由 北部方面行き(北部循環) **13**

バスロケーションシステム

- 携帯電話・パソコンで接近情報等を確認できます。

<http://real.kanachu.jp/>



予約型乗合バス

- 利用者が事前に場所や時間を予約して、乗り合いによってそれぞれの目的地まで移動するシステムです。

詳細は、市ホームページ
http://www.city.chigasaki.kanagawa.jp/road/eboshi_s/1030423.html



お問い合わせ先

- 茅ヶ崎市都市部都市政策課 **☎0467-82-1111**
- 神奈川中央交通茅ヶ崎営業所 **☎0467-52-7101**