




麻しん(はしか)・風しん！？

そんなときは

IgM検査オーダー前に！

3 STEP対応

STEP 1 まず診察

- A カタル症状 
- B 発疹 
- C 発熱 
- D リンパ節腫脹

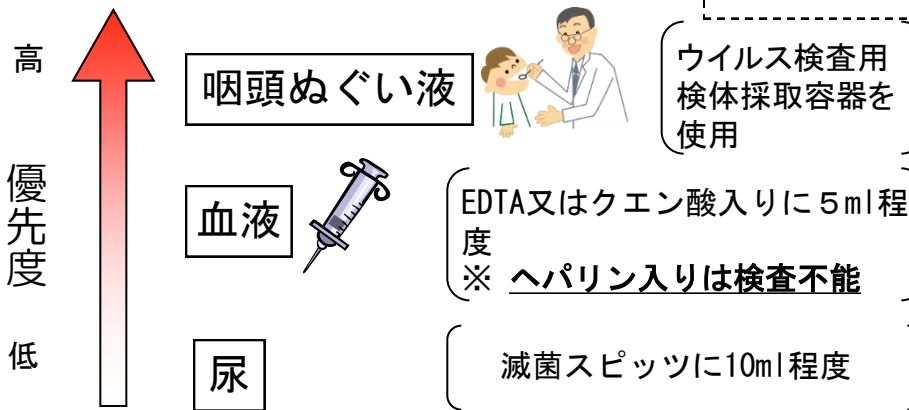
麻しん (A) ~ (C) 全て満たせば
STEP②へ

風しん (B) ~ (D) 全て満たせば
STEP②へ

患者（又はその保護者等）への説明

- 茅ヶ崎市保健所に届出を行い、PCR検査を行う
- 麻しん（風しん）陰性の場合、風しん（麻しん）の検査を行う
- 保健所から患者へ連絡が入ります

STEP 2 次に検体採取



※検体はすべて冷所保存
です！ご注意ください。

採取後は
4℃で保存

検体は
なるべく複数

STEP 3 発生届・発生連絡票をFAX、 茅ヶ崎市保健所へTEL

茅ヶ崎市保健所 保健予防課
電話 0467-38-3315 FAX 0467-82-0501

咽頭ぬぐい液採取キット、発生届等保管場所