

茅ヶ崎市財政状況の公表に関する条例（昭和23年茅ヶ崎市条例第13号）の定めるところにより、本市の平成19年度（平成19年4月1日から平成20年3月31日まで）の決算の概況及び平成20年度上半期（平成20年4月1日から同年9月30日まで）の財政状況を次のとおり公表します。

1. 平成19年度の決算状況

(1)概要

ア 一般会計

平成19年度一般会計の最終予算額585億2,018万5,229円に対して、決算額は、歳入586億1,210万3,980円（執行率100.2%）、歳出553億7,733万8,086円（執行率94.6%）となり、歳入歳出差し引き32億3,476万5,894円を翌年度に繰り越しました。

歳入及び歳出の特徴は、以下のとおりです。

<歳入>

歳入決算額は、平成18年度決算額より32億670万7,490円（前年度比5.8%増）の増となりました。

増の要因としては、市税（30億1,755万6,819円）、国庫支出金（9億5,640万3,958円）、繰越金（8億339万2,583円）や県支出金（4億6,017万8,159円）等があげられます。また、減の要因としては、地方譲与税（13億6,539万5,527円）、地方特例交付金（8億5,799万6,000円）及び諸収入（3億6,445万6,625円）等があげられます。

歳入の基幹となる市税収入は、個人市民税（前年度比13.9%増）、法人市民税（同19.3%増）、固定資産税（同3.1%増）、都市計画税（同2.6%増）となり、全体では30億1,755万6,819円の増収（同9.0%増）となりました。

歳入構成は、市税が全体の62.5%（前年度60.7%）を占め、次いで国庫支出金8.6%（同7.4%）、繰越金6.1%（同5.1%）、県支出金4.9%（同4.4%）となりました。また、財源別では、市税などの自主財源が歳入全体の76.0%（同74.0%）、国庫支出金や市債などの依存財源は24.0%（同26.0%）となっています。

自主財源とは、市税や使用料及び手数料、財産収入等、市が自主的に収入しその用途を決めることができる財源のことです。依存財源には、国や県の基準により用途や金額が定められている国庫支出金・県支出金のほか、各種交付金、地方交付税等と、市の借入金である市債が該当します。

自主財源の多寡は、行政活動の自主性と安定性を確保していく上で、重要な要素となります。

<歳出>

歳出総額は、平成18年度決算額より35億7,846万2,404円（前年度比6.9%増）の増となりました。

歳出の構成は、目的別では、民生費が28.7%（前年度29.3%）を占め、次いで総務費18.5%（同18.1%）、教育費13.8%（同11.5%）、衛生費が10.9%（同11.3%）となっています。

性質別では、支出が義務づけられ任意に節減することが困難な義務的経費（人件費、扶助費及び公債費）が歳出全体の50.7%（同51.9%）を占めています。その一方で、学校や道路など将来も利用できる社会資本の形成に充てられる投資的経費（普通建設事業費及び災害復旧費）は、10.2%（同9.1%）となりました。

平成19年度決算は、歳入面では、所得税から地方税への本格的な税源移譲や定率減税の廃止などの税制改正に伴う市民税の増などにより、大幅な増収となりました。引き続き、市税徴収率の向上など、より一層歳入の確保に努めます。歳出面では、公債費による市債の計画的返済により、市債現在高が減少（25ページ参照）する一方、義務的経費の総額が増加するなど、苦しい財政運営になっています。

茅ヶ崎市では、今後、「安全・安心なまちづくりの推進」を柱とした福祉、環境、教育などの諸施策を着実に実施していくため、引き続き行政改革に取り組み、財源の確保に努めていきます。

イ 特別会計

○ 特別会計

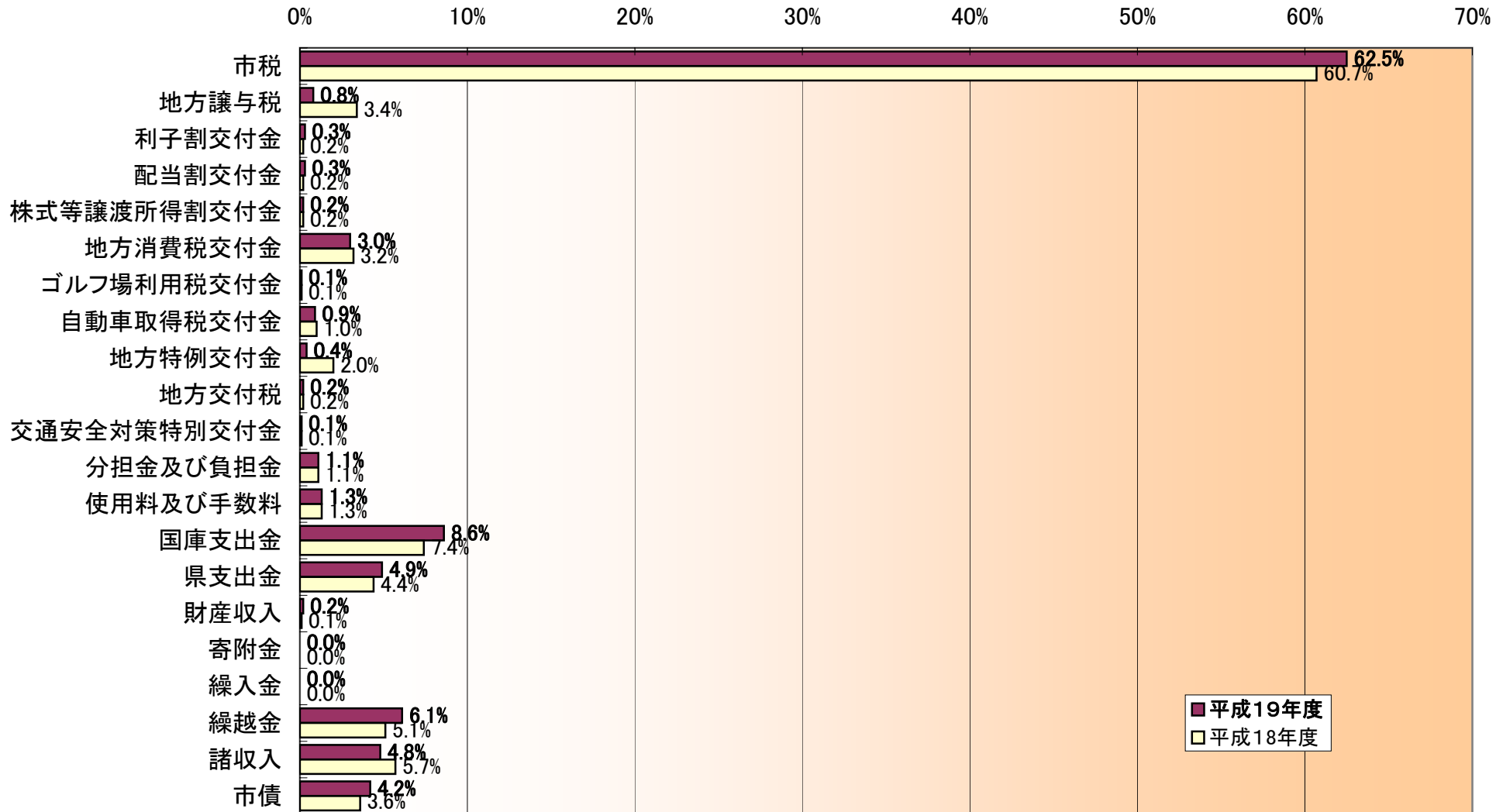
市立病院事業を除いた5つの特別会計の最終予算額559億9,844万8,000円に対して、決算額は、歳入536億73万4,460円（執行率95.7%）、歳出526億4,100万8,334円（執行率94.0%）となりました。

○ 市立病院事業会計

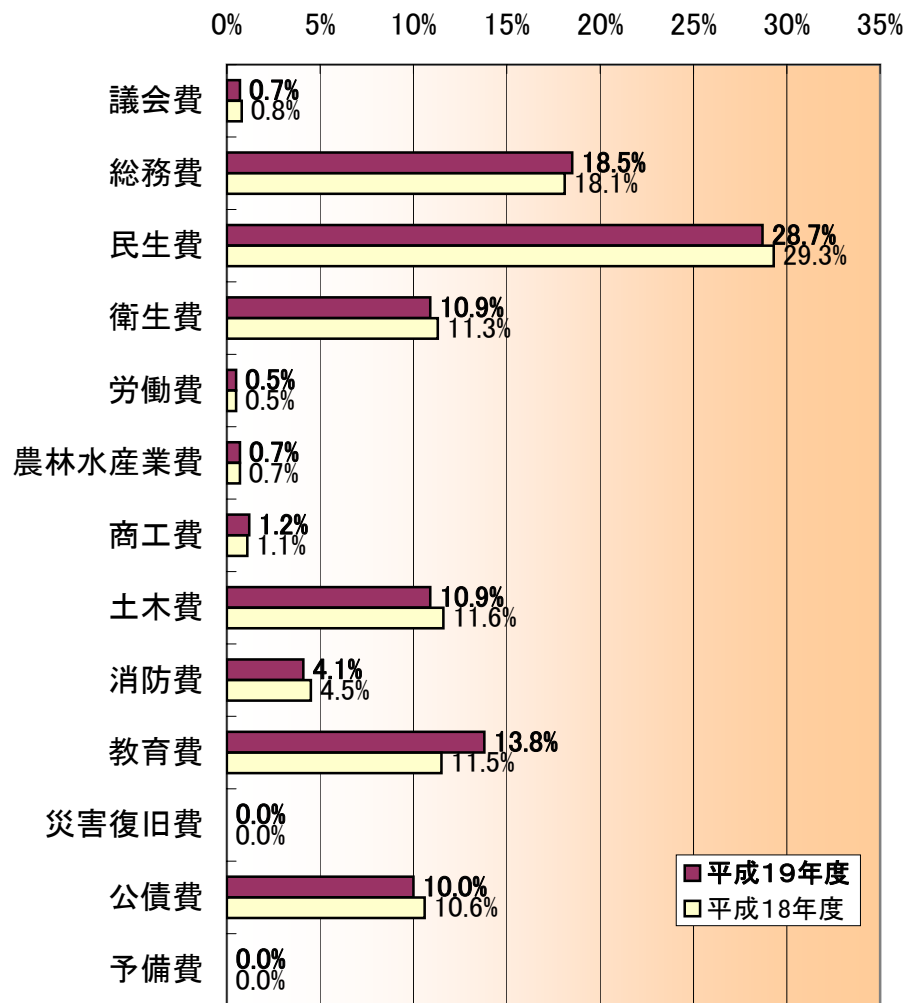
市立病院事業会計では、経営活動の状況を表す収益的収支は、収入決算額は100億240万8,519円で前年度と比較して2億3,222万5,678円（2.4%）の増、支出決算額は100億8,663万6,396円で前年度と比較して3億5,406万6,079円（3.6%）の増となりました。

また、施設整備や企業債等資本の状況を表す資本的収支は、収入決算額は3億1,090万2,000円で前年度と比較して2,173万2,646円（7.5%）の増、支出決算額は11億4,536万1,662円で前年度と比較して4,951万549円（4.1%）の減となりました。

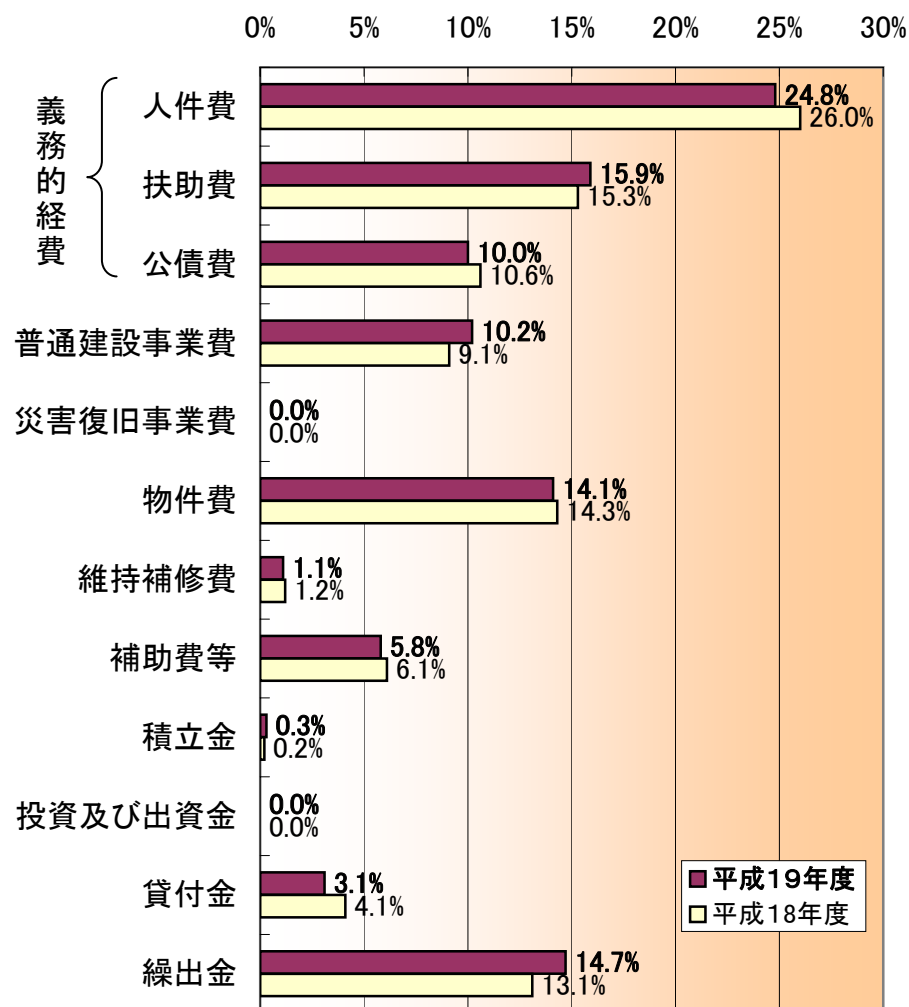
(2) 歳入決算構成比対前年度比較



(3) 歳出決算構成比対前年度比較
(目的別)



(性質別)



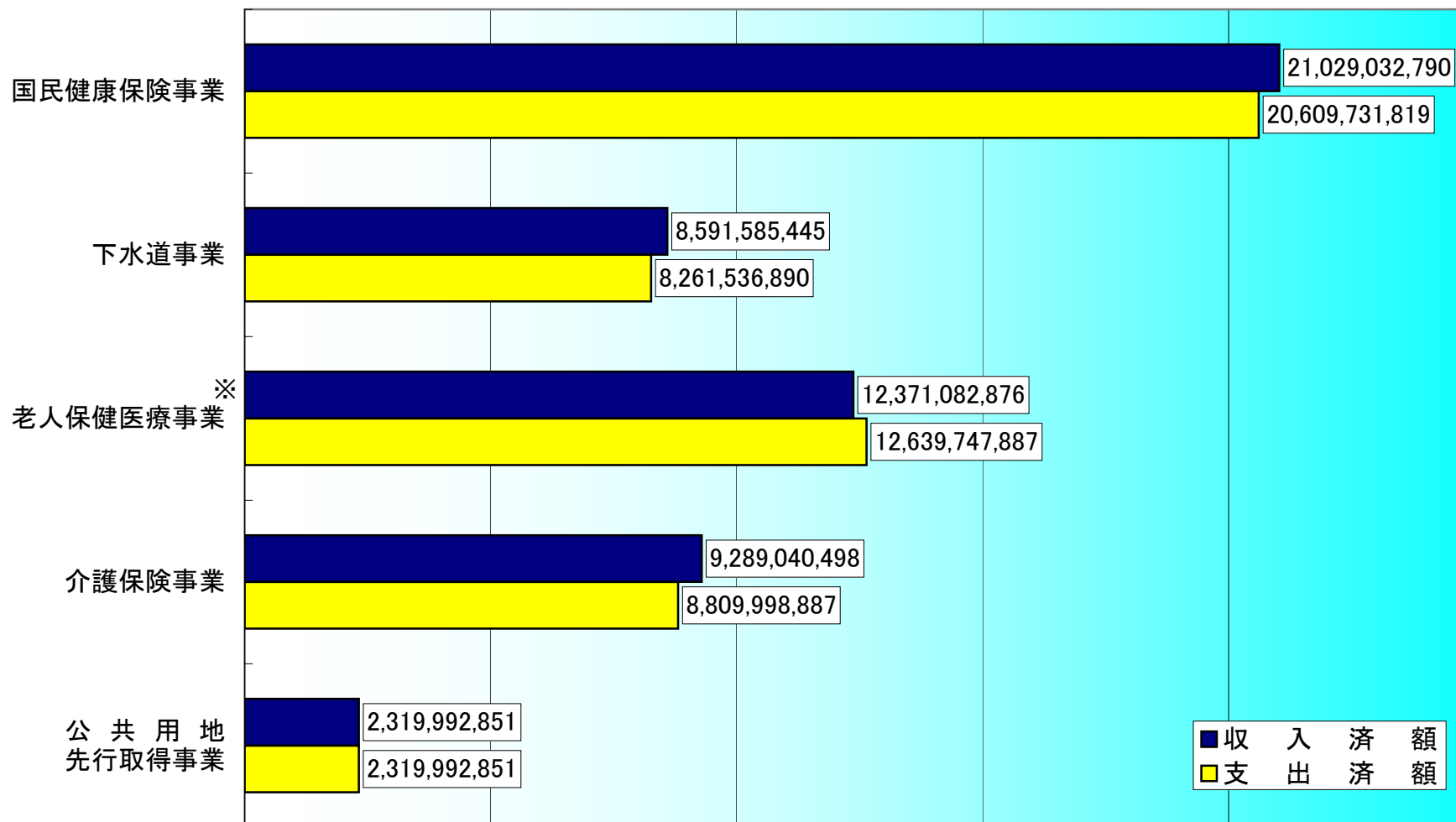
(4)平成19年度決算各会計別予算執行状況

(単位:円)

会計区分		予算現額	構成比	収入済額	収入割合	支出済額	支出割合
一般会計		58,520,185,229	51.1%	58,612,103,980	100.2%	55,377,338,086	94.6%
特別会計	国民健康保険事業	21,668,668,000	18.9%	21,029,032,790	97.0%	20,609,731,819	95.1%
	下水道事業	9,512,948,000	8.3%	8,591,585,445	90.3%	8,261,536,890	86.8%
	老人保健医療事業	12,649,268,000	11.1%	12,371,082,876	97.8%	12,639,747,887	99.9%
	介護保険事業	9,847,570,000	8.6%	9,289,040,498	94.3%	8,809,998,887	89.5%
	公共用地 先行取得事業	2,319,994,000	2.0%	2,319,992,851	100.0%	2,319,992,851	100.0%
	小計	55,998,448,000	48.9%	53,600,734,460	95.7%	52,641,008,334	94.0%
合計		114,518,633,229	100.0%	112,212,838,440	98.0%	108,018,346,420	94.3%

(5) 平成19年度特別会計決算状況

(単位:円)



※老人保健医療事業特別会計は、支出済額に対して収入済額に268,665,011円の不足が生じたため、繰上充用しています。

(6)平成19年度茅ヶ崎市病院事業予算執行状況

ア. 予算執行状況

(単位:円)

性質別	区分	予算額	執行額		決算額	執行率
			上半期	下半期		
収益的収支	収入	9,934,500,000	4,591,723,046	5,410,685,473	10,002,408,519	100.7%
	支出	10,190,500,000	4,315,114,210	5,771,522,186	10,086,636,396	99.0%
資本的収支	収入	310,044,000	2,258,000	308,644,000	310,902,000	100.3%
	支出	1,160,726,000	293,983,229	851,378,433	1,145,361,662	98.7%

*収益的収支とは、市立病院の経営活動のすべての収支であり、診療に対する収入(診療報酬)やそれに伴う支出(薬品費等材料費及び人件費)が主なものです。

*資本的収支とは、将来の経営活動のための資産購入費や病院建設に伴う企業債償還金等の支出及びその財源となる収入です。

イ. 業務状況

区分	年間	一日平均	
患者数	入院	130,649人	357.0人
	外来	242,610人	990.2人
患者1人1日当たり医業収益	23,908円		
患者1人1日当たり医業費用	26,090円		

*患者1人1日当たりの医業収益及び医業費用は、患者数で除したものです。

医業収益とは、医療事業でもたらされる収益で、主に入院収益、外来収益などがあります。

医業費用とは、医療事業を行うために必要な費用で、主に人件費、材料費などがあります。

(7)平成19年度一般会計歳入予算執行状況

(単位:円)

区 分	予 算 現 額	収 入 済 額	構 成 比	収 入 割 合
市 税	36,765,765,000	36,623,690,947	62.5%	99.6%
地 方 譲 与 税	448,000,000	496,758,000	0.8%	110.9%
利 子 割 交 付 金	137,000,000	158,370,000	0.3%	115.6%
配 当 割 交 付 金	75,000,000	167,967,000	0.3%	224.0%
株 式 等 譲 渡 所 得 割 交 付 金	169,000,000	124,649,000	0.2%	73.8%
地 方 消 費 税 交 付 金	1,595,000,000	1,773,182,000	3.0%	111.2%
ゴ ル フ 場 利 用 税 交 付 金	59,000,000	63,163,146	0.1%	107.1%
自 動 車 取 得 税 交 付 金	470,000,000	513,293,000	0.9%	109.2%
地 方 特 例 交 付 金	226,187,000	226,122,000	0.4%	100.0%
地 方 交 付 税	60,000,000	131,879,000	0.2%	219.8%
交 通 安 全 対 策 特 別 交 付 金	37,000,000	36,891,000	0.1%	99.7%
分 担 金 及 び 負 担 金	625,209,000	633,740,991	1.1%	101.4%
使 用 料 及 び 手 数 料	724,755,000	741,603,018	1.3%	102.3%
国 庫 支 出 金	5,301,143,000	5,042,095,974	8.6%	95.1%
県 支 出 金	2,961,970,000	2,887,263,247	4.9%	97.5%
財 産 収 入	66,629,000	120,880,230	0.2%	181.4%
寄 附 金	1,480,000	3,130,637	0.0%	211.5%
繰 入 金	3,000,000	1,166,000	0.0%	38.9%
繰 越 金	3,594,087,229	3,606,520,808	6.1%	100.3%
諸 収 入	2,670,560,000	2,818,237,982	4.8%	105.5%
市 債	2,529,400,000	2,441,500,000	4.2%	96.5%
歳 入 合 計	58,520,185,229	58,612,103,980	100.0%	100.2%

(8)市税負担の状況

(単位:円)

科 目	平成19年度			前年度比 (%)	平成18年度		
	収 入 済 額	一人当たり	一世帯当たり		収 入 済 額	一人当たり	一世帯当たり
市 民 税	19,888,505,240	86,086	217,937	14.7	17,334,915,497	75,572	192,895
個人	16,841,218,844	72,896	184,545	13.9	14,781,643,668	64,441	164,483
法人	3,047,286,396	13,190	33,392	19.3	2,553,271,829	11,131	28,412
固 定 資 産 税	12,466,228,590	53,959	136,604	3.1	12,095,522,788	52,731	134,594
軽 自 動 車 税	158,827,923	688	1,740	4.8	151,510,100	660	1,686
市 た ば こ 税	1,018,702,694	4,409	11,163	0.8	1,010,153,843	4,404	11,240
特 別 土 地 保 有 税	0	0	0	0.0	0	0	0
都 市 計 画 税	3,091,426,500	13,381	33,876	2.6	3,014,031,900	13,140	33,539
合 計	36,623,690,947	158,523	401,320	9.0	33,606,134,128	146,507	373,954
県 下 17 市 平 均	36,583,814,908	174,461	(17市中14位)				

*別紙参考資料①を参照

※平成19年度市民一人当たりの額は、平成20年3月31日現在の人口と世帯の統計数値により除した額です。

人口	231,031人
世帯数	91,258人

※平成18年度市民一人当たりの額は、平成19年3月31日現在の人口と世帯の統計数値により除した額です。

人口	229,382人
世帯数	89,867人

(9)平成19年度一般会計歳出予算執状況(目的別内訳)

(単位:円)

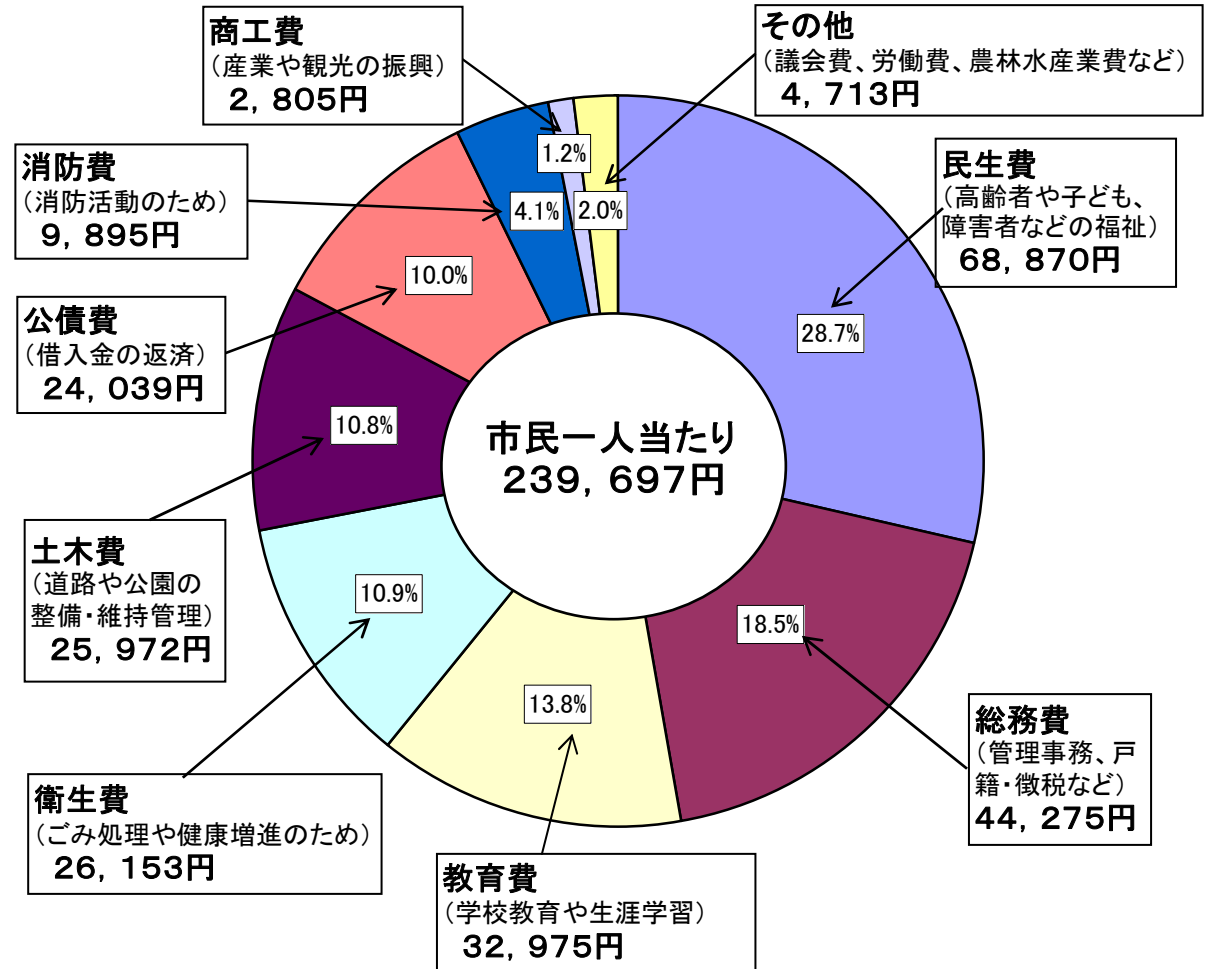
区 分	予 算 現 額	支 出 済 額	構 成 比	支 出 割 合
議 会 費	409,345,000	392,603,197	0.7%	95.9%
総 務 費	10,575,113,279	10,228,826,763	18.5%	96.7%
民 生 費	16,912,102,000	15,911,099,517	28.7%	94.1%
衛 生 費	6,267,682,000	6,042,247,637	10.9%	96.4%
労 働 費	296,745,000	284,352,250	0.5%	95.8%
農 林 水 産 業 費	440,415,000	405,294,484	0.7%	92.0%
商 工 費	683,217,000	647,971,164	1.2%	94.8%
土 木 費	6,680,581,950	6,000,372,907	10.9%	89.8%
消 防 費	2,369,805,000	2,285,961,218	4.1%	96.5%
教 育 費	8,221,387,000	7,618,164,983	13.8%	92.7%
災 害 復 旧 費	6,787,000	6,582,187	0.0%	97.0%
公 債 費	5,616,207,000	5,553,861,779	10.0%	98.9%
予 備 費	40,798,000	0	0.0%	0.0%
歳 出 合 計	58,520,185,229	55,377,338,086	100.0%	94.6%

(10) 市民一人当たりの歳出決算額

目的別	平成19年度		
	支出済額	一人当たり	一世帯当たり
議会費	392,603,197	1,699	4,302
総務費	10,228,826,763	44,275	112,087
民生費	15,911,099,517	68,870	174,353
衛生費	6,042,247,637	26,153	66,211
労働費	284,352,250	1,231	3,116
農林水産業費	405,294,484	1,754	4,441
商工費	647,971,164	2,805	7,100
土木費	6,000,372,907	25,972	65,752
消防費	2,285,961,218	9,895	25,050
教育費	7,618,164,983	32,975	83,479
災害復旧費	6,582,187	29	72
公債費	5,553,861,779	24,039	60,859
合計	55,377,338,086	239,697	606,822
県下17市平均	59,921,430,777	285,754	(17市中17位)

*別紙参考資料②を参照

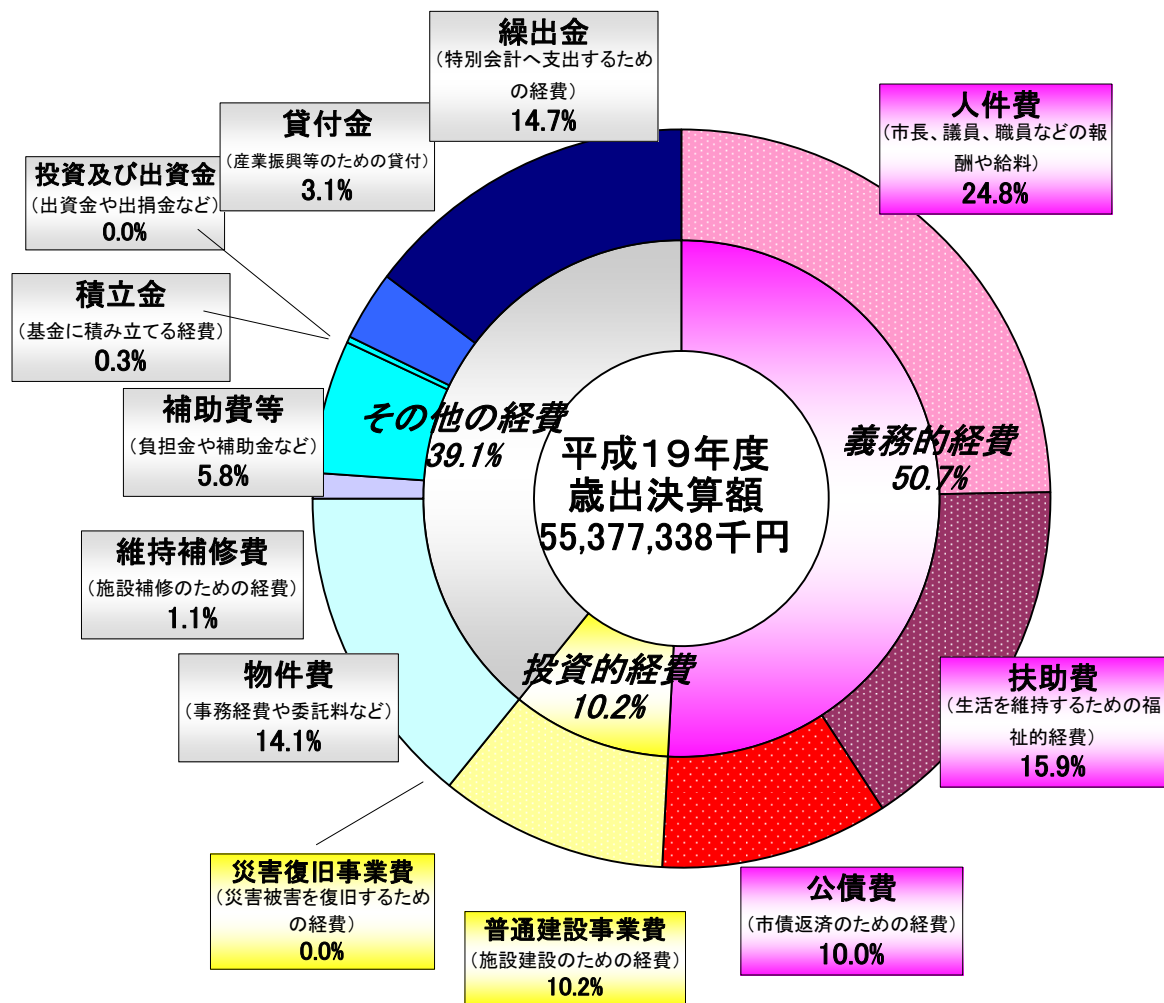
市民一人当たりの予算の使われ方



※ 平成19年度市民一人当たりの額は、平成20年3月31日現在の人口と世帯の統計数値により除した額です。 人口 231,031人
世帯数 91,258人

(11)一般会計歳出決算状況(性質別内訳)

区 分	(単位:千円)		(単位:円)		
	金 額	構 成 比	平成19年度 一人当たり	平成18年度 一人当たり	
義務的経費	人 件 費	13,723,127	24.8%	59,400	58,694
	扶 助 費	8,816,185	15.9%	38,160	34,672
	公 債 費	5,553,862	10.0%	24,039	24,000
投資的経費	普通建設事業費	5,641,885	10.2%	24,421	20,500
	災害復旧事業費	6,582	0.0%	29	0
その他の経費	物 件 費	7,812,701	14.1%	33,817	32,291
	維 持 補 修 費	627,298	1.1%	2,715	2,663
	補 助 費 等	3,231,294	5.8%	13,986	13,863
	積 立 金	139,296	0.3%	603	398
	投資及び出資金	2,499	0.0%	11	11
	貸 付 金	1,695,538	3.1%	7,339	9,231
	繰 出 金	8,127,071	14.7%	35,177	29,496
歳 出 合 計	55,377,338	100.0%	239,697	225,819	



(12)財産に関する状況

ア.土地及び建物

(単位: m²)

区 分		土 地 (地積)			建 物 (延面積)		
		18年度末現在高	19年度中増減高	19年度末現在高	18年度末現在高	19年度中増減高	19年度末現在高
行 政 財 産	本 庁 舎	13,464.76	0.00	13,464.76	21,701.36	△ 19.98	21,681.38
	消 防 施 設	9,978.11	0.00	9,978.11	5,993.53	0.00	5,993.53
	学 校	532,865.49	△ 264.59	532,600.90	219,556.11	5,358.92	224,915.03
	公 共 用 財 産 公 営 住 宅	21,509.88	0.00	21,509.88	18,268.95	0.00	18,268.95
	公 園	216,859.08	1,256.30	218,115.38	5,878.63	0.00	5,878.63
	そ の 他 の 施 設	238,549.34	△ 2,553.58	235,995.76	114,738.73	△ 838.23	113,900.50
	そ の 他	23,182.68	3,303.24	26,485.92	0.00	0.00	0.00
	小 計	1,056,409.34	1,741.37	1,058,150.71	386,137.31	4,500.71	390,638.02
普 通 財 産	宅 地	10,767.81	△ 33.74	10,734.07	0.00	0.00	0.00
	雑 種 地	13,188.05	267.26	13,455.31	0.00	0.00	0.00
	事 務 所 ・ そ の 他	990.35	0.00	990.35	0.00	0.00	0.00
	小 計	24,946.21	233.52	25,179.73	0.00	0.00	0.00
合 計		1,081,355.55	1,974.89	1,083,330.44	386,137.31	4,500.71	390,638.02

イ. 有価証券

(単位:千円)

区 分	18年度末現在高	19年度中増減高	19年度末現在高
株式会社テレビ神奈川株券	16,910	0	16,910
株式会社ジェイコム湘南株券	62,200	0	62,200

ウ. 出資による権利

(単位:千円)

区 分	18年度末現在高	19年度中増減高	19年度末現在高
神奈川県農業信用基金協会加入出資金	1,200	0	1,200
社団法人 神奈川県農業公社出資金	700	0	700
財団法人 神奈川県労働者信用基金協会出えん金	2,094	0	2,094
神奈川県信用保証協会出えん金	49,566	2,499	52,065
茅ヶ崎市土地開発公社出えん金	5,000	0	5,000
財団法人 茅ヶ崎市学校建設公社出えん金	5,000	0	5,000
財団法人 神奈川県下水道公社出えん金	4,370	0	4,370
財団法人 茅ヶ崎市都市施設公社出えん金	8,000	0	8,000
財団法人 神奈川県国際交流協会出資金	1,505	0	1,505
財団法人 神奈川県栽培漁業協会出えん金	3,270	0	3,270
神奈川県漁業信用基金協会出資金	100	0	100
財団法人 かながわ健康財団出えん金	1,403	0	1,403
財団法人 かながわ海岸美化財団出えん金	25,998	0	25,998
社会福祉法人 茅ヶ崎市社会福祉事業団出資金	3,000	0	3,000
財団法人 神奈川県暴力追放推進センター出えん金	5,000	0	5,000
財団法人 茅ヶ崎市文化振興財団出えん金	300,000	0	300,000

エ. 不動産の信託の受益権

(単位:件)

区 分	18年度末現在高	19年度中増減高	19年度末現在高
賃 貸 型	1	0	1

オ. 物 品

区 分	18年度末現在高	19年度中増減高	19年度末現在高
自 動 車	198	1	199
機 械 器 具 類	726	6	732

注:取得(評価)価格が100万円以上の重要物品

カ. 土地開発基金

(単位:円)

区 分	18年度末現在高	19年度中増減高	19年度末現在高
不 動 産 ・ 土 地 ・ 宅 地	3,303.24m ²	△3303.24m ²	0.00m ²
	1,724,830,563	△ 1,724,830,563	0
現 金	5,574,485	1,724,855,785	1,730,430,270

キ. 財政調整基金

(単位:千円)

区 分	18年度末現在高	19年度中増減高	19年度末現在高
現 金	5,532,017,489	32,271,129	5,564,288,618

ク. 緑のまちづくり基金

(単位:千円)

区 分	18年度末現在高	19年度中増減高	19年度末現在高
現 金	215,274,493	31,730,000	247,004,493

ケ. ごみ減量化・資源化基金 (単位:千円)

区 分	18年度末現在高	19年度中増減高	19年度末現在高
現 金	369,242,806	73,050,128	442,292,934

コ. 国民健康保険運営基金 (単位:千円)

区 分	18年度末現在高	19年度中増減高	19年度末現在高
現 金	158,229,370	△ 156,284,067	1,945,303

サ. 文化振興基金 (単位:千円)

区 分	18年度末現在高	19年度中増減高	19年度末現在高
現 金	69,012,129	312,256	69,324,385

シ. 介護保険運営基金 (単位:千円)

区 分	18年度末現在高	19年度中増減高	19年度末現在高
現 金	361,398,577	204,502,991	565,901,568

ス. 市民活動推進基金 (単位:千円)

区 分	18年度末現在高	19年度中増減高	19年度末現在高
現 金	12,206,187	742,113	12,948,300

(13)市債の状況

ア. 平成19年度末市債現在高

(単位:円)

区 分	平成18年度末現在高 (A)	平成19年度				平成19年度末現在高 (D=A+B-C)
		市債収入済額 (B)	公 債 費			
			元 金(C)	利 子	計	
一 般 会 計	45,008,916,949	2,441,500,000	4,708,143,562	845,718,217	5,553,861,779	42,742,273,387
下水道事業特別会計	35,330,969,980	2,635,000,000	2,309,411,482	1,168,072,866	3,477,484,348	35,656,558,498
公共用地先行取得 事業特別会計	3,803,200,000	0	553,000,000	42,162,288	595,162,288	3,250,200,000
市立病院事業会計	14,887,869,646	0	462,966,037	235,359,261	698,325,298	14,424,903,609
合 計	99,030,956,575	5,076,500,000	8,033,521,081	2,291,312,632	10,324,833,713	96,073,935,494

イ. 市民一人当たり及び一世帯当たりの債務額

(単位:円)

区 分	平成19年度末 現 在 高	平成19年度末		平成18年度末		平成19年度市民一人当 り決算額は、平成20年3月 31日現在の人口と世帯の 統計数値により除した額で す。 人口 231,031人 世帯数 91,258人
		市民一人当たり	一世帯当たり	市民一人当たり	一世帯当たり	
一 般 会 計	42,742,273,387	185,007	468,368	196,219	500,839	
特 別 会 計 等	53,331,662,107	230,842	584,405	235,511	601,133	
合 計	96,073,935,494	415,849	1,052,773	431,729	1,101,972	
県 下 1 7 市 平 均	104,930,160,179	500,392	(17市中 15位)			

*債務:事業等を実施するための借入金です

*別紙参考資料3を参照

ウ. 使用目的別及び借入先別市債現在高

(単位:円)

区 分	平成19年度末 現 在 高	構 成 比	借 入 先					
			財 務 省	総 務 省	公 営 企 業 金 融 公 庫	県	市 中 銀 行 共 済 等	
一	教 育 債	6,677,770,640	6.9%	2,204,271,666	2,797,093,053	0	351,322,921	1,325,083,000
	土 木 債	7,166,428,471	7.5%	3,213,563,075	306,875,204	2,080,282,701	211,268,663	1,354,438,828
般	衛 生 債	3,145,320,086	3.3%	2,266,045,023	747,566,384	0	110,808,679	20,900,000
	減 税 補 て ん 債 等	20,884,470,049	21.7%	13,413,848,499	6,016,941,550	0	0	1,453,680,000
会	総 務 債	2,304,185,619	2.4%	758,999,638	815,908,390	0	166,975,548	562,302,043
	民 生 債	1,056,075,952	1.1%	703,963,450	49,445,041	50,334,576	56,254,525	196,078,360
	そ の 他	1,508,022,570	1.6%	689,939,007	138,513,680	59,499,325	65,236,949	554,833,609
計	小 計	42,742,273,387	44.5%	23,250,630,358	10,872,343,302	2,190,116,602	961,867,285	5,467,315,840
	公共用地先行 取得事業債	3,250,200,000	3.4%	0	0	0	0	3,250,200,000
	下 水 道 債	35,656,558,498	37.1%	6,195,707,158	15,468,185,606	10,750,287,717	1,131,378,017	2,111,000,000
	病 院 債	14,424,903,609	15.0%	12,139,339,784	0	2,285,563,825	0	0
	計	96,073,935,494	100.0%	41,585,677,300	26,340,528,908	15,225,968,144	2,093,245,302	10,828,515,840
	構 成 比	100.0%		43.3%	27.4%	15.8%	2.2%	11.3%

(14)債務負担行為の状況

(単位:千円)

区 分	債務負担行為 支出限度額	平成20年度以降 支出予定額	主 な 事 業
議 会 費	0	0	
総 務 費	760,744	479,729	戸籍の電算化経費 茅ヶ崎市民文化会館指定管理料 茅ヶ崎市美術館指定管理料
民 生 費	863,243	811,674	本宿町自転車駐車場賃借料 茅ヶ崎市心身障害児通園施設つつじ学園指定管理料 茅ヶ崎市障害者ふれあい活動ホーム指定管理料
衛 生 費	102,239	75,514	一般廃棄物最終処分場施設用地借上料 地球温暖化対策地域推進計画策定業務委託経費
労 働 費	0	0	
農林水産業費	24,200	24,200	(仮称)赤羽根農村公園用地取得事業
商 工 費	0	0	
土 木 費	31,336	31,336	茅ヶ崎市茶室・書院松籟庵指定管理料 都市マスタープラン策定業務委託経費
消 防 費	0	0	
教 育 費	426,156	426,156	茅ヶ崎市体育館指定管理料 茅ヶ崎市営体育施設指定管理料
公 債 費	0	0	
合 計	2,207,918	1,848,609	

*備考：このほかに茅ヶ崎市土地開発公社及び財団法人茅ヶ崎市学校建設公社の借入金に対する損失補償を行っています。

(15) 参考資料

参考資料① 平成19年度県下17市の市民一人当たりの市税負担の状況

区 分	(単位:円)		(単位:円)	
	平成19年度 市税決算額	人 口	市民一人当たり 市税負担額	順 位
茅ヶ崎市	36,623,690,947	232,203人	157,723	14
横須賀市	66,384,681,164	427,173人	155,405	15
平塚市	47,144,819,657	257,303人	183,227	5
鎌倉市	36,427,035,282	176,484人	206,404	2
藤沢市	76,560,885,966	399,435人	191,673	4
小田原市	34,652,578,464	197,279人	175,653	8
逗子市	10,439,444,226	60,074人	173,776	10
相模原市	115,453,921,105	691,162人	167,043	12
三浦市	7,179,353,683	50,146人	143,169	17
秦野市	25,829,486,652	160,770人	160,661	13
厚木市	47,174,286,120	219,076人	215,333	1
大和市	36,821,549,964	219,857人	167,480	11
伊勢原市	16,968,620,702	97,506人	174,026	9
海老名市	22,765,461,859	125,217人	181,808	6
座間市	18,370,923,000	126,053人	145,740	16
南足柄市	8,843,502,825	44,480人	198,820	3
綾瀬市	14,284,611,820	80,615人	177,195	7
17市全体	621,924,853,436	3,564,833人		
決算額平均	36,583,814,908	市民一人当たりの平均	174,461	

*ここでいう市税とは、市民税(個人・法人)、固定資産税、軽自動車税、市たばこ税、特別土地保有税及び都市計画税の収入済額を合計したものです。

参考資料② 平成19年度県下17市の市民一人当たりの一般会計歳出決算状況

(単位:円)

区 分	平成19年度 歳出決算額	人 口	市民一人当たり 歳出決算額	順 位
茅ヶ崎市	55,377,338,086	232,203人	238,487	17
横須賀市	128,627,032,560	427,173人	301,112	6
平塚市	75,049,733,377	257,303人	291,678	8
鎌倉市	54,490,201,985	176,484人	308,754	4
藤沢市	115,955,115,026	399,435人	290,298	9
小田原市	57,665,776,289	197,279人	292,306	7
逗子市	16,047,876,340	60,074人	267,135	13
相模原市	197,320,349,781	691,162人	285,491	10
三浦市	17,018,096,223	50,146人	339,371	2
秦野市	39,603,289,091	160,770人	246,335	15
厚木市	70,507,546,266	219,076人	321,841	3
大和市	57,638,607,085	219,857人	262,164	14
伊勢原市	29,468,824,917	97,506人	302,226	5
海老名市	34,156,837,683	125,217人	272,781	12
座間市	30,870,610,952	126,053人	244,902	16
南足柄市	15,919,861,652	44,480人	357,911	1
綾瀬市	22,947,225,895	80,615人	284,652	11
17市全体	1,018,664,323,208	3,564,833人		
決算額平均	59,921,430,777	市民一人当たりの平均	285,754	

参考資料③ 平成19年度県下17市の市民一人当たりの市債現在高

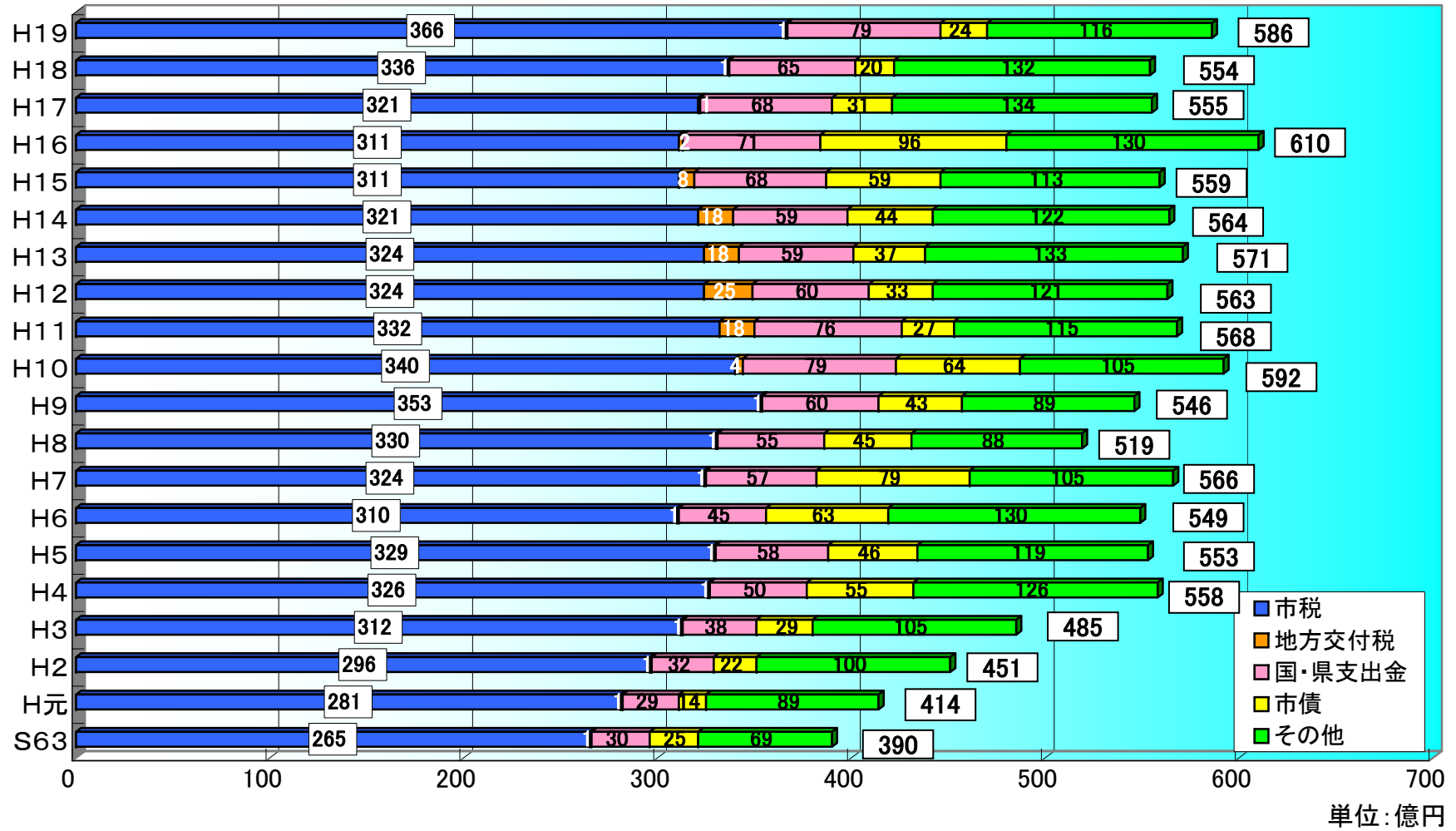
(単位:円)

区 分	平成19年度末 市債現在高	人 口	市民一人当たり 市債現在高	順 位
茅ヶ崎市	96,073,935,494	232,203人	413,750	15
横須賀市	319,678,190,218	427,173人	748,358	2
平塚市	121,138,693,212	257,303人	470,802	8
鎌倉市	99,819,809,566	176,484人	565,603	4
藤沢市	168,937,731,000	399,435人	422,942	13
小田原市	127,057,962,593	197,279人	644,052	3
逗子市	24,696,396,575	60,074人	411,100	16
相模原市	314,447,074,604	691,162人	454,954	10
三浦市	38,710,251,202	50,146人	771,951	1
秦野市	85,247,386,190	160,770人	530,244	6
厚木市	90,745,383,556	219,076人	414,219	14
大和市	94,642,195,048	219,857人	430,472	12
伊勢原市	44,431,580,252	97,506人	455,680	9
海老名市	37,625,551,682	125,217人	300,483	17
座間市	55,689,918,520	126,053人	441,798	11
南足柄市	21,626,053,241	44,480人	486,197	7
綾瀬市	43,244,610,090	80,615人	536,434	5
17市全体	1,783,812,723,043	3,564,833人		
17市の平均市債現在高	104,930,160,179	市民一人当たりの平均	500,392	

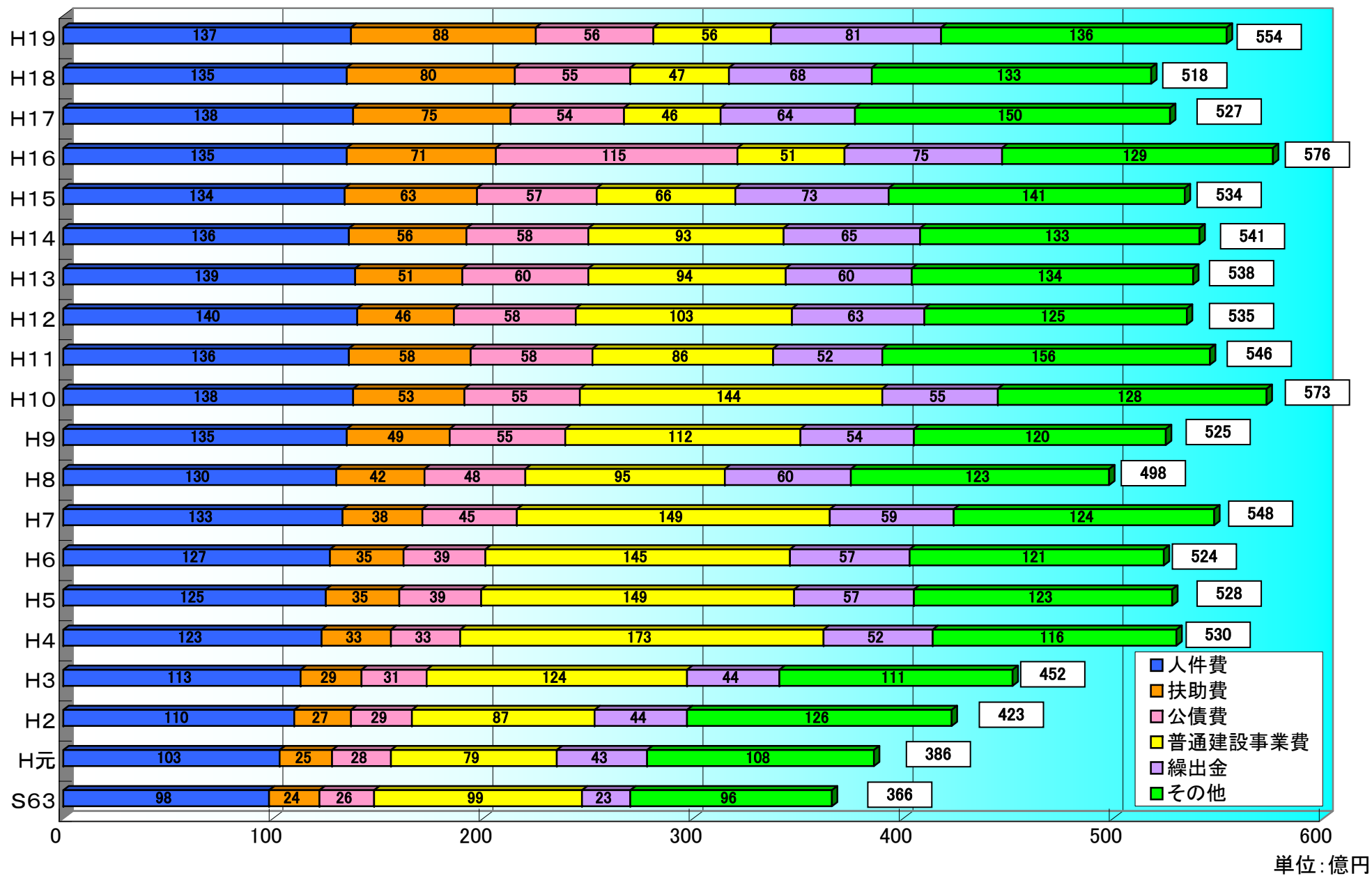
*市債現在高は、一般会計及び特別会計等の合計額です。

(16) 過去20年間の財政状況

○歳入決算の推移



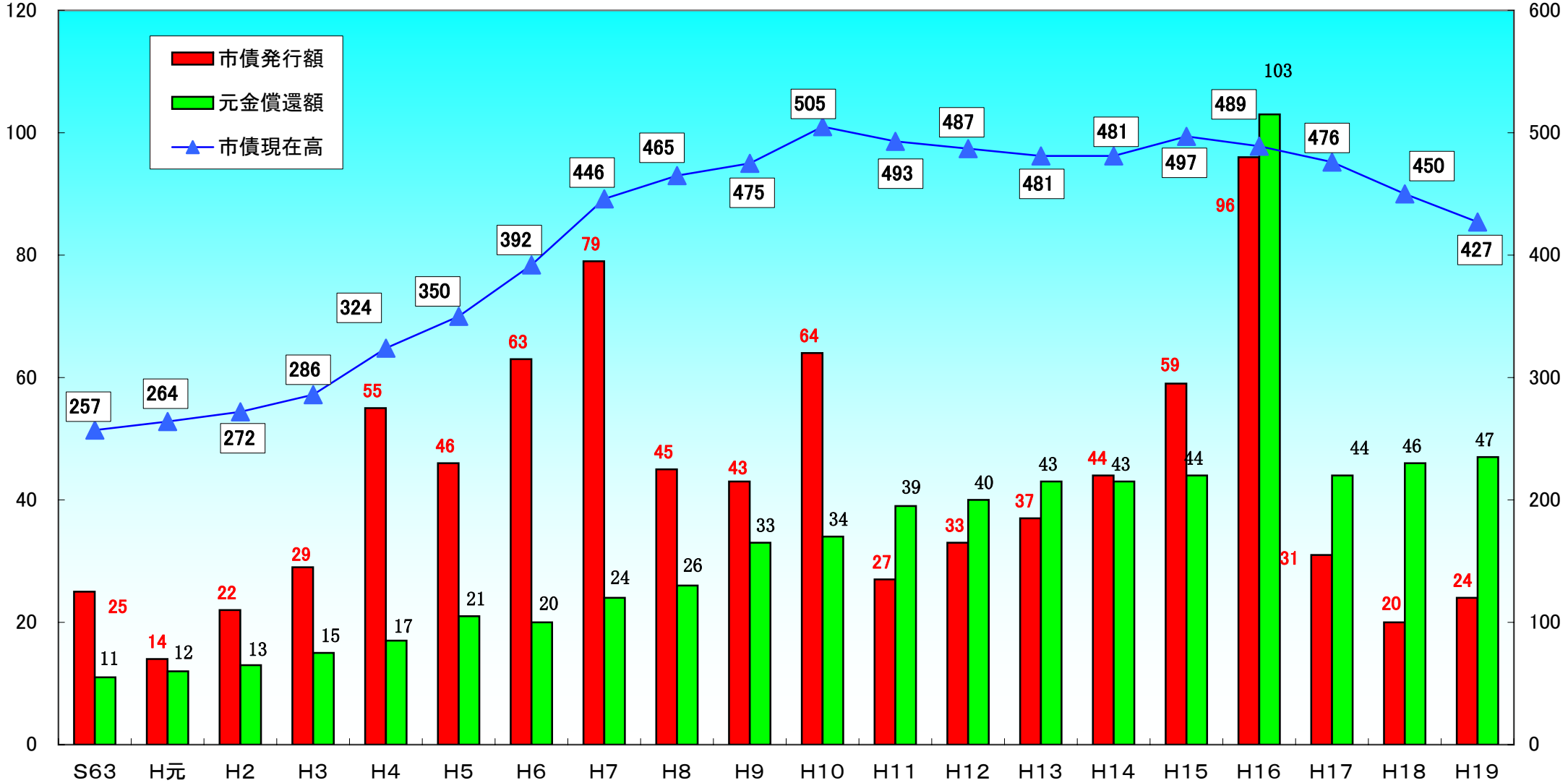
○性質別歳出決算の推移



○市債現在高の推移(一般会計)

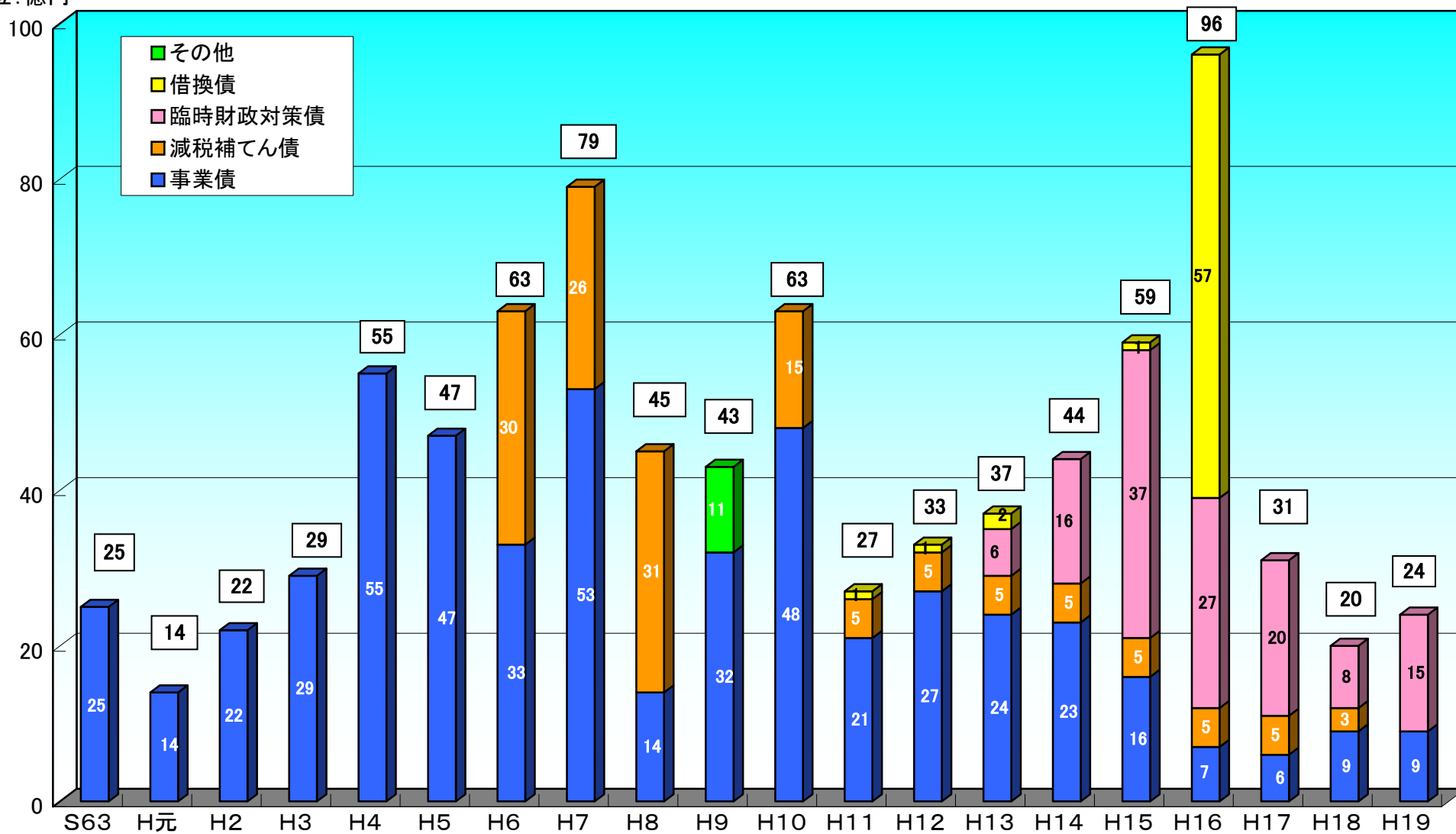
発行・償還額
単位:億円

市債現在高
単位:億円



○市債発行額の内訳(一般会計)

単位:億円



○財政調整基金現在高の推移

単位：百万円
6,000

