

茅ヶ崎市財政状況の公表に関する条例（昭和23年茅ヶ崎市条例第13号）の定めるところにより、本市の平成20年度（平成20年4月1日から平成21年3月31日まで）の決算の概況及び平成21年度上半期（平成21年4月1日から同年9月30日まで）の財政状況を次のとおり公表します。

1. 平成20年度の決算状況

(1)概要

ア 一般会計

平成20年度一般会計の最終予算額649億3,621万3,766円に対して、決算額は、歳入605億589万1,129円（執行率93.2%）、歳出578億376万2,658円（執行率89.0%）となり、歳入歳出差し引き27億212万8,471円を翌年度に繰り越しました。

歳入及び歳出の特徴は、以下のとおりです。

<歳入>

歳入決算額は、平成19年度決算額より18億9,378万7,149円（前年度比3.2%増）の増となりました。

増の要因としては、繰入金（17億3,955万7,868円）、地方特例交付金（2億9,461万2,000円）、使用料・手数料（5,882万5,943円）等があげられます。また、減の要因としては、繰越金（3億7,175万4,914円）、諸収入（2億8,162万2,999円）及び国庫支出金（2億3,849万2,298円）等があげられます。

歳入の基幹となる市税収入は、個人市民税（前年度比1.0%増）、法人市民税（同21.3%減）、固定資産税（同2.5%増）、都市計画税（同1.9%増）となり、全体では1億3,678万4,420円の減収（同0.4%減）となりました。

歳入構成は、市税が全体の60.3%（前年度62.5%）を占め、次いで国庫支出金7.9%（同8.6%）、市債6.4%（同4.2%）、繰越金5.3%（同6.1%）となりました。また、財源別では、市税などの自主財源が歳入全体の75.3%（同76.0%）、国庫支出金や市債などの依存財源は24.7%（同24.0%）となっています。

自主財源とは、市税や使用料及び手数料、財産収入等、市が自主的に収入しその用途を決めることができる財源のことです。依存財源には、国や県の基準により用途や金額が定められている国庫支出金・県支出金のほか、各種交付金、地方交付税等と、市の借入金である市債が該当します。

自主財源の多寡は、行政活動の自主性と安定性を確保していく上で、重要な要素となります。

<歳出>

歳出総額は、平成19年度決算額より24億2,642万4,572円（前年度比4.4%増）の増となりました。

歳出の構成は、目的別では、民生費が28.9%（前年度28.7%）を占め、次いで総務費17.5%（同18.5%）、教育費14.6%（同13.8%）、土木費が11.7%（同10.9%）となっています。

性質別では、支出が義務づけられ任意に節減することが困難な義務的経費（人件費、扶助費及び公債費）が歳出全体の48.6%（同50.7%）を占めています。その一方で、学校や道路など将来も利用できる社会資本の形成に充てられる投資的経費（普通建設事業費及び災害復旧費）は、12.2%（同10.2%）となりました。

平成20年度決算は、歳入面では、市税をはじめ各種交付金が減収する中で、新たな公共施設等再編整備基金へ積み立てるため、土地開発基金を取り崩し、繰り入れたため増収となりました。引き続き、市税徴収率の向上など、より一層歳入の確保に努めます。歳出面では、公債費による市債の計画的返済により、市債現在高が減少（24ページ参照）する一方、扶助費が増加するなど、苦しい財政運営になっています。

茅ヶ崎市では、今後、「安全・安心なまちづくりの推進」を柱とした福祉、環境、教育などの諸施策を着実に実施していくため、引き続き行政改革に取り組み、財源の確保に努めていきます。

イ 特別会計

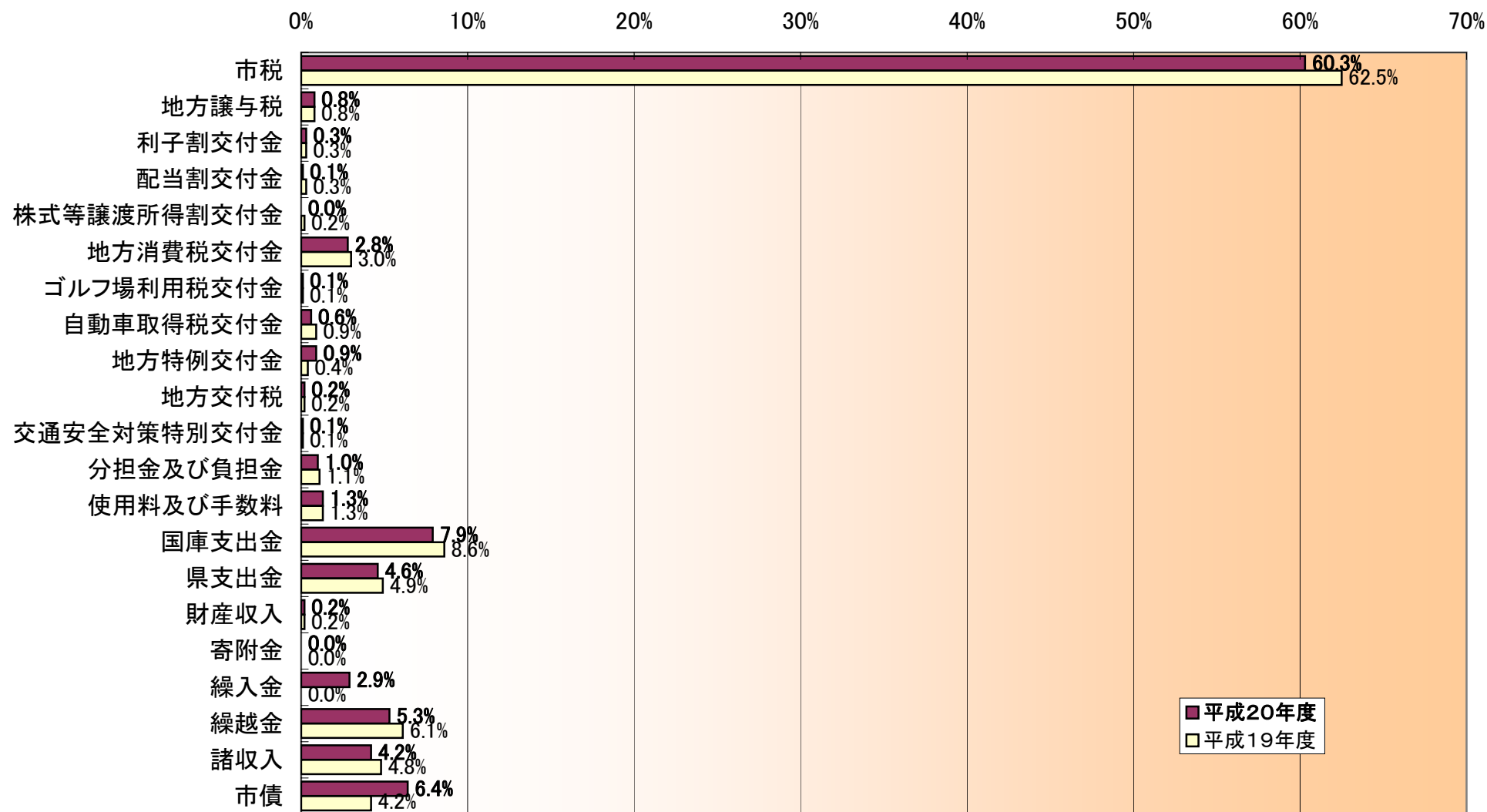
○ 特別会計

市立病院事業を除いた5つの特別会計の最終予算額464億9,553万5,150円に対して、決算額は、歳入424億3,874万7,430円（執行率91.3%）、歳出415億1,074万7,986円（執行率89.3%）となりました。

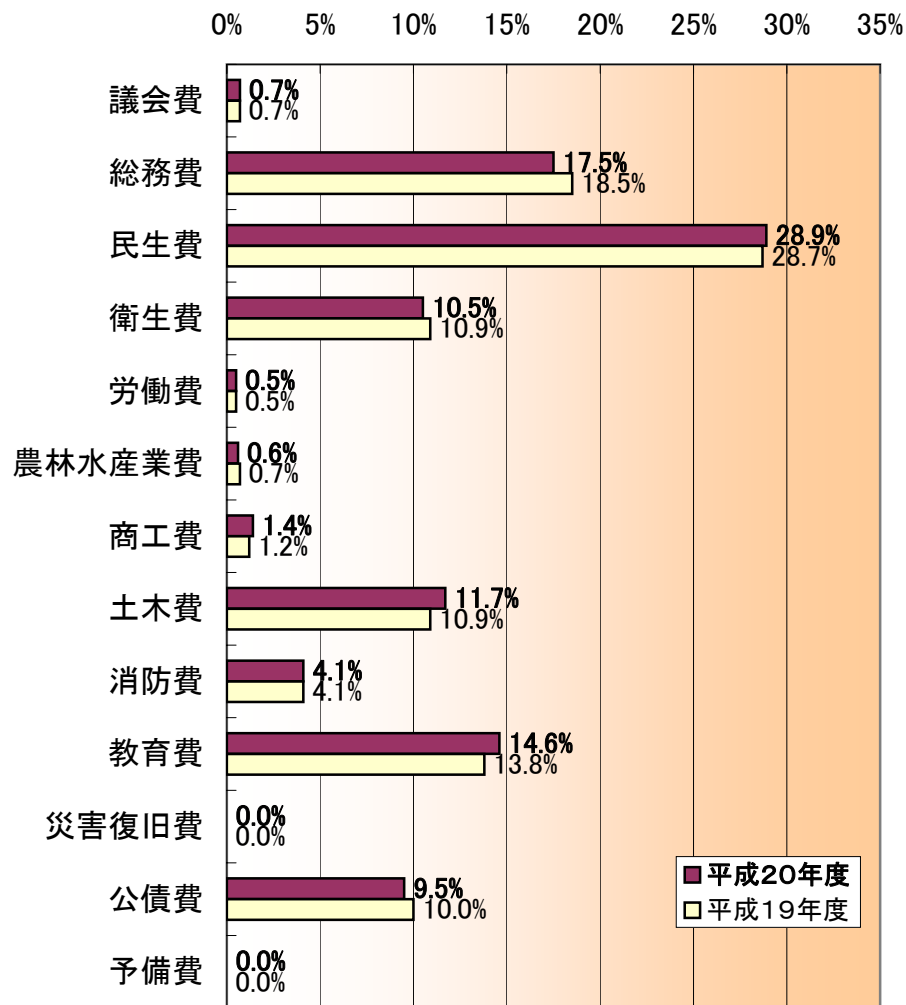
○ 市立病院事業会計

平成20年度茅ヶ崎市病院事業会計決算は平成21年11月1日現在、継続審査中となっております。

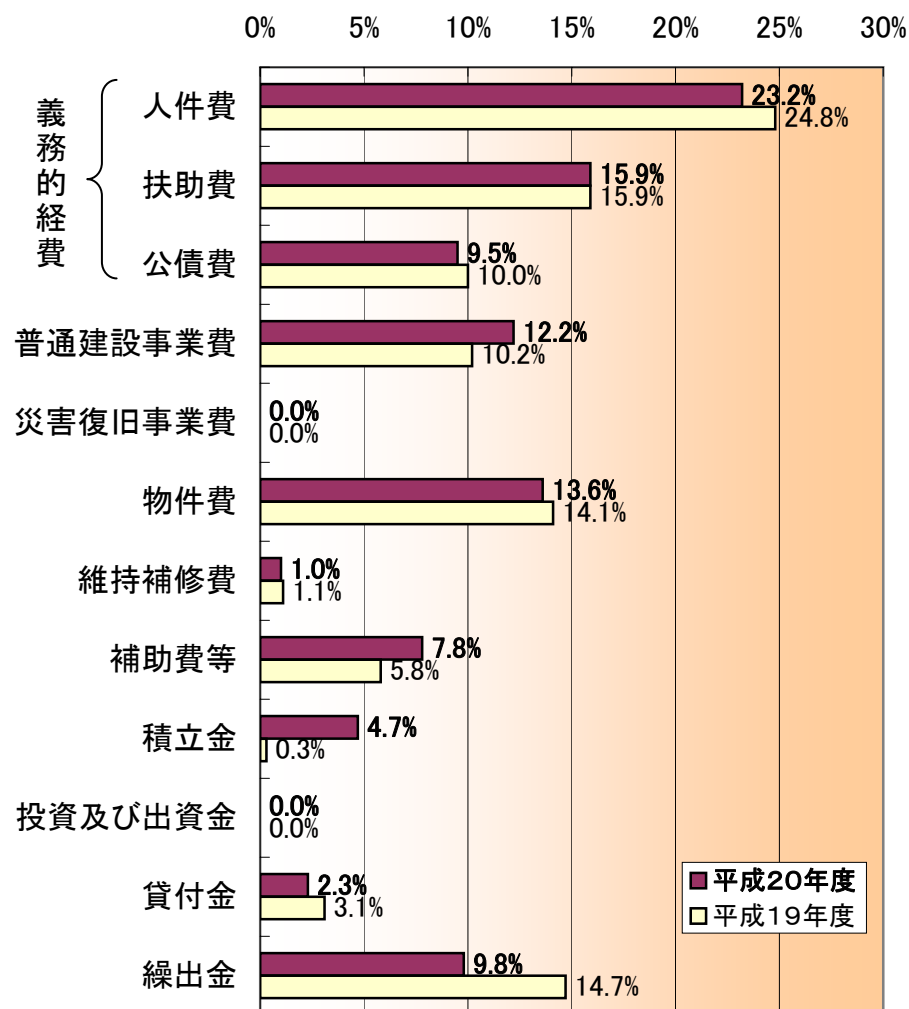
(2) 歳入決算構成比対前年度比較



(3) 歳出決算構成比対前年度比較
(目的別)



(性質別)




(4)平成20年度決算各会計別予算執行状況

(単位:円)

会計区分		予算現額	構成比	収入済額	収入割合	支出済額	支出割合
一般会計		64,936,213,766	58.3%	60,505,891,129	93.2%	57,803,762,658	89.0%
特別会計	国民健康保険事業	21,534,214,000	19.3%	20,651,273,210	95.9%	20,346,601,549	94.5%
	下水道事業	9,971,683,150	8.9%	7,878,958,239	79.0%	7,597,377,519	76.2%
	老人保健医療事業	1,470,666,000	1.3%	1,458,568,175	99.2%	1,455,383,195	99.0%
	後期高齢者医療事業	2,045,926,000	1.9%	1,960,690,341	95.8%	1,920,540,509	93.9%
	介護保険事業	10,885,392,000	9.8%	9,901,603,657	91.0%	9,603,191,406	88.2%
	公共用地 先行取得事業	587,654,000	0.5%	587,653,808	99.9%	587,653,808	99.9%
	小計	46,495,535,150	41.7%	42,438,747,430	91.3%	41,510,747,986	89.3%
合計		111,431,748,916	100.0%	102,944,638,559	92.4%	99,314,510,644	89.1%

(5) 平成20年度特別会計決算状況

(単位:円)



(6)平成20年度一般会計歳入予算執行状況

(単位:円)

区 分	予 算 現 額	収 入 済 額	構 成 比	収 入 割 合
市 税	36,388,468,000	36,486,906,527	60.3%	100.3%
地 方 譲 与 税	487,132,000	463,203,000	0.8%	95.1%
利 子 割 交 付 金	162,000,000	156,393,000	0.3%	96.5%
配 当 割 交 付 金	78,000,000	73,675,000	0.1%	94.5%
株 式 等 譲 渡 所 得 割 交 付 金	38,000,000	27,500,000	0.0%	72.4%
地 方 消 費 税 交 付 金	1,666,000,000	1,678,895,000	2.8%	100.8%
ゴ ル フ 場 利 用 税 交 付 金	64,000,000	59,289,514	0.1%	92.6%
自 動 車 取 得 税 交 付 金	422,761,000	378,407,000	0.6%	89.5%
地 方 特 例 交 付 金	369,107,000	520,734,000	0.9%	141.1%
地 方 交 付 税	55,000,000	100,544,000	0.2%	182.8%
交 通 安 全 対 策 特 別 交 付 金	26,000,000	32,888,000	0.1%	126.5%
分 担 金 及 び 負 担 金	637,019,000	625,076,630	1.0%	98.1%
使 用 料 及 び 手 数 料	749,752,000	800,428,961	1.3%	106.8%
国 庫 支 出 金	9,038,484,000	4,803,603,676	7.9%	53.1%
県 支 出 金	2,915,532,000	2,811,993,139	4.6%	96.4%
財 産 収 入	103,152,000	104,018,973	0.2%	100.8%
寄 附 金	1,284,000	3,529,964	0.0%	274.9%
繰 入 金	1,742,839,000	1,740,723,868	2.9%	99.9%
繰 越 金	3,231,221,766	3,234,765,894	5.3%	100.1%
諸 収 入	2,462,662,000	2,536,614,983	4.2%	103.0%
市 債	4,297,800,000	3,866,700,000	6.4%	90.0%
歳 入 合 計	64,936,213,766	60,505,891,129	100.0%	93.2%

(7)市税負担の状況

(単位:円)

科 目	平成20年度			前年度比 (%)	平成19年度		
	収 入 済 額	一人当たり	一世帯当たり		収 入 済 額	一人当たり	一世帯当たり
市 民 税	19,409,966,445	83,219	208,993	△ 2.4	19,888,505,240	86,086	217,937
個人	17,011,334,799	72,935	183,166	1.0	16,841,218,844	72,896	184,545
法人	2,398,631,646	10,284	25,827	△ 21.3	3,047,286,396	13,190	33,392
固 定 資 産 税	12,772,071,702	54,759	137,520	2.5	12,466,228,590	53,959	136,604
軽 自 動 車 税	166,621,568	714	1,794	4.9	158,827,923	688	1,740
市 た ば こ 税	989,625,812	4,243	10,656	△ 2.9	1,018,702,694	4,409	11,163
特 別 土 地 保 有 税	0	0	0	0.0	0	0	0
都 市 計 画 税	3,148,621,000	13,500	33,902	1.9	3,091,426,500	13,381	33,876
合 計	36,486,906,527	156,435	392,865	△ 0.4	36,623,690,947	158,523	401,320
県 下 17 市 平 均	36,934,225,749	175,548	(17市中15位)				

*別紙参考資料①を参照

※ 平成20年度市民一人当たりの額は、平成21年3月31日現在の人口と世帯の統計数値により除した額です。

人口	233,240人
世帯数	92,874人

※ 平成19年度市民一人当たりの額は、平成20年3月31日現在の人口と世帯の統計数値により除した額です。

人口	231,031人
世帯数	91,258人

(8)平成20年度一般会計歳出予算執状況(目的別内訳)

(単位:円)

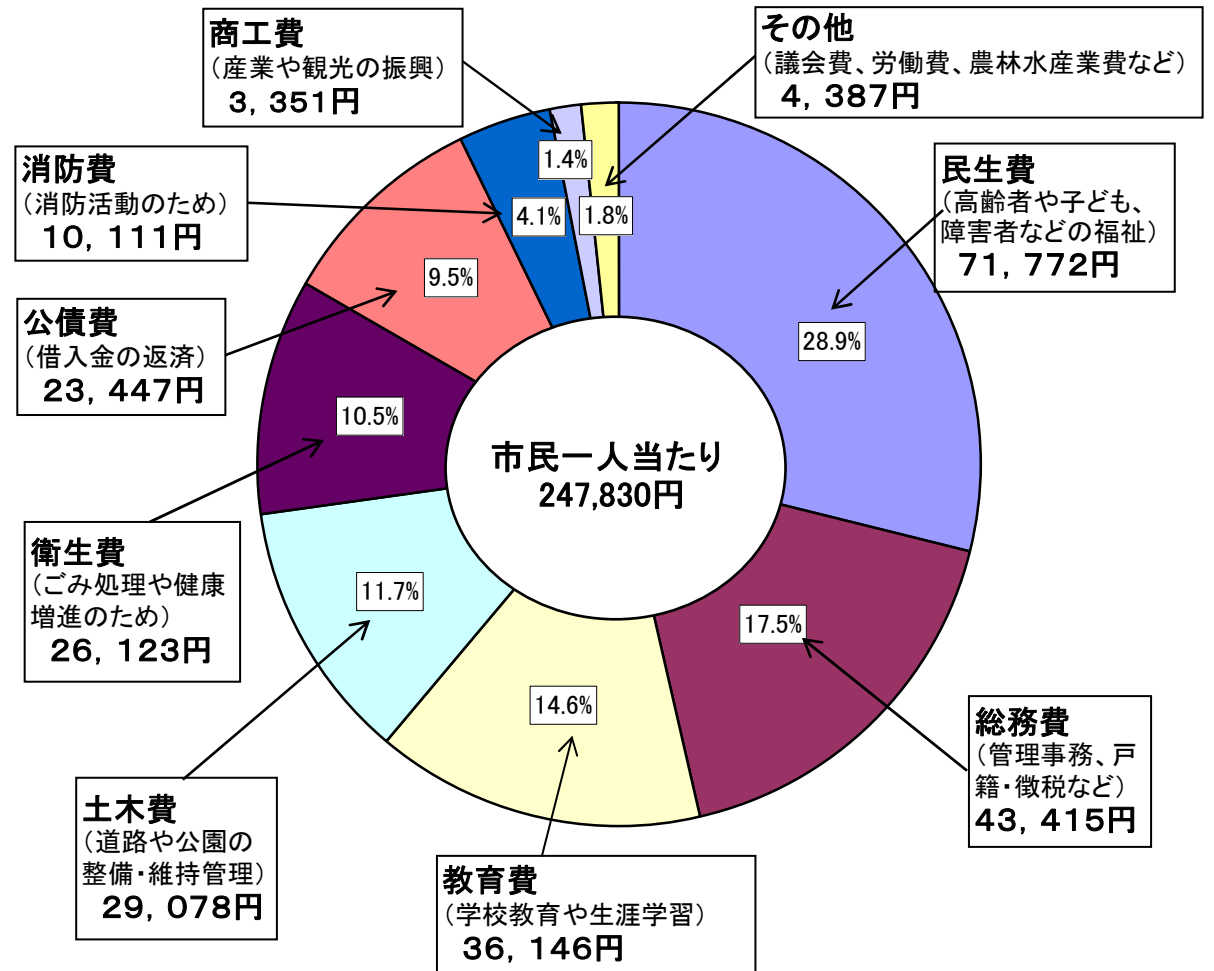
区 分	予 算 現 額	支 出 済 額	構 成 比	支 出 割 合
議 会 費	408,432,000	401,900,794	0.7%	98.4%
総 務 費	14,406,925,500	10,125,984,017	17.5%	70.3%
民 生 費	17,603,586,000	16,739,972,986	28.9%	95.1%
衛 生 費	6,291,579,000	6,092,818,960	10.5%	96.8%
労 働 費	288,920,000	276,100,207	0.5%	95.6%
農 林 水 産 業 費	372,309,000	345,284,976	0.6%	92.7%
商 工 費	794,788,000	781,654,813	1.4%	98.3%
土 木 費	8,050,595,266	6,782,167,173	11.7%	84.2%
消 防 費	2,394,738,000	2,358,346,074	4.1%	98.5%
教 育 費	8,776,624,000	8,430,730,187	14.6%	96.1%
災 害 復 旧 費	3,000,000	0	0.0%	0.0%
公 債 費	5,509,086,000	5,468,802,471	9.5%	99.3%
予 備 費	35,631,000	0	0.0%	0.0%
歳 出 合 計	64,936,213,766	57,803,762,658	100.0%	89.0%

(9) 市民一人当たりの歳出決算額

目的別	平成20年度		
	支出済額	一人当たり	一世帯当たり
議会費	401,900,794	1,723	4,327
総務費	10,125,984,017	43,415	109,029
民生費	16,739,972,986	71,772	180,244
衛生費	6,092,818,960	26,123	65,603
労働費	276,100,207	1,184	2,973
農林水産業費	345,284,976	1,480	3,718
商工費	781,654,813	3,351	8,416
土木費	6,782,167,173	29,078	73,025
消防費	2,358,346,074	10,111	25,394
教育費	8,430,730,187	36,146	90,776
災害復旧費	0	0	0
公債費	5,468,802,471	23,447	58,884
合計	57,803,762,658	247,830	622,389
県下17市平均	60,433,648,299	287,241	(17市中16位)

*別紙参考資料②を参照

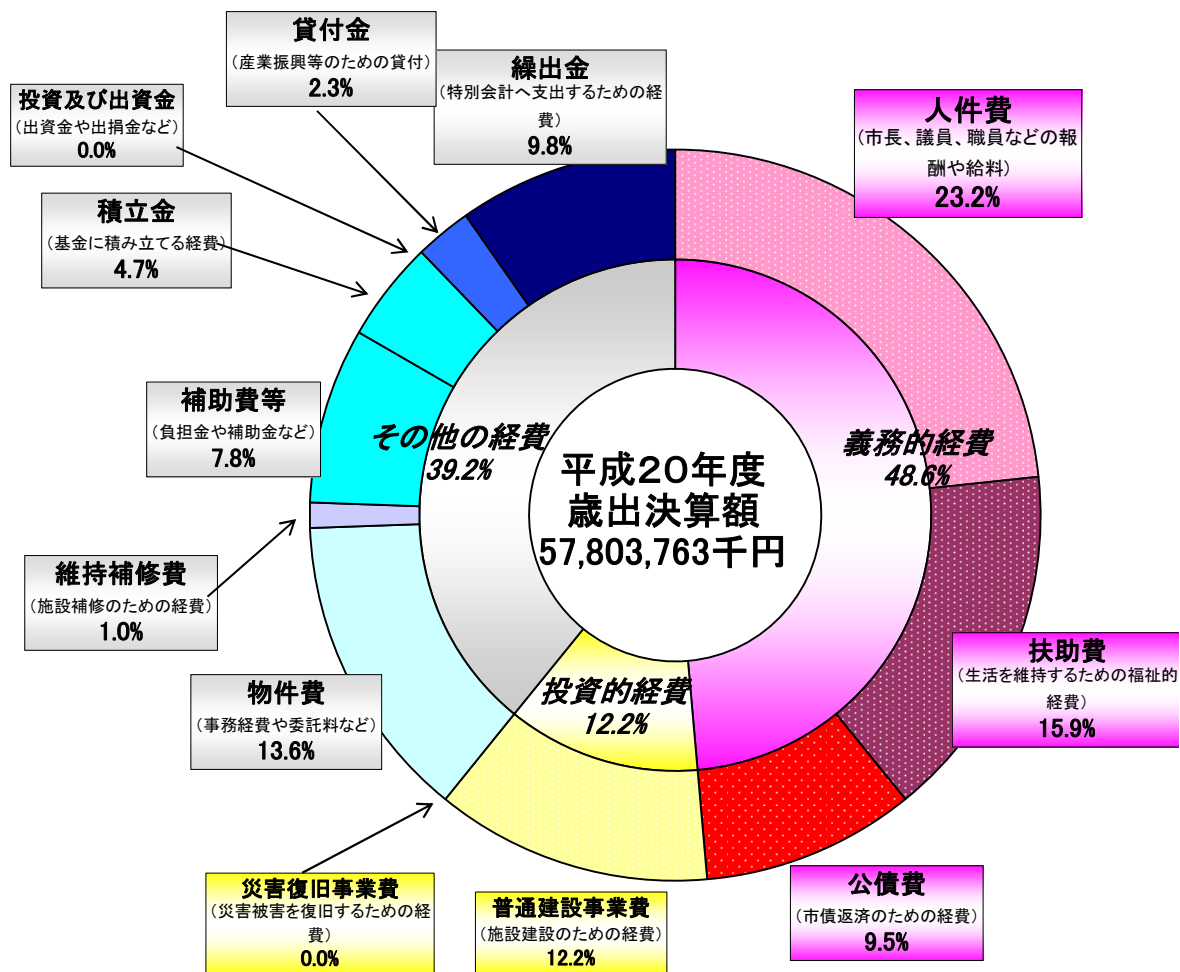
市民一人当たりの予算の使われ方



※平成20年度市民一人当たりの額は、平成21年3月31日現在の人口と世帯の統計数値により除した額です。人口 233,240人
世帯数 92,874人

(10)一般会計歳出決算状況(性質別内訳)

区 分	(単位:千円)		(単位:円)		
	金 額	構 成 比	平成20年度 一人当たり	平成19年度 一人当たり	
義務的経費	人 件 費	13,428,662	23.2%	57,574	59,400
	扶 助 費	9,194,977	15.9%	39,423	38,160
	公 債 費	5,468,803	9.5%	23,447	24,039
投資的経費	普通建設事業費	7,071,755	12.2%	30,320	24,421
	災害復旧事業費	0	0.0%	0	29
その他の経費	物 件 費	7,855,815	13.6%	33,681	33,817
	維 持 補 修 費	591,396	1.0%	2,536	2,715
	補 助 費 等	4,491,478	7.8%	19,257	13,986
	積 立 金	2,698,129	4.7%	11,568	603
	投資及び出資金	10,000	0.0%	43	11
	貸 付 金	1,319,862	2.3%	5,659	7,339
	繰 出 金	5,672,886	9.8%	24,322	35,177
歳 出 合 計	57,803,763	100.0%	247,830	239,697	



(11)財産に関する状況

ア.土地及び建物

(単位: m²)

区 分		土 地 (地積)			建 物 (延面積)		
		19年度末現在高	20年度中増減高	20年度末現在高	19年度末現在高	20年度中増減高	20年度末現在高
行 政 財 産	本 庁 舎	13,464.76	0.00	13,464.76	21,681.38	0.00	21,681.38
	消 防 施 設	9,978.11	△ 0.50	9,977.61	5,993.53	0.00	5,993.53
	学 校	532,600.90	3,798.07	536,398.97	224,915.03	601.09	225,516.12
	公 共 用 財 産 公 営 住 宅	21,509.88	0.00	21,509.88	18,268.95	5.81	18,274.76
	公 園	218,115.38	378.51	218,493.89	5,878.63	0.00	5,878.63
	そ の 他 の 施 設	235,995.76	50.26	236,046.02	113,900.50	206.28	114,106.78
	そ の 他	26,485.92	0.00	26,485.92	0.00	0.00	0.00
	小 計	1,058,150.71	4,226.34	1,062,377.05	390,638.02	813.18	391,451.20
普 通 財 産	宅 地	10,734.07	167.95	10,902.02	0.00	66.10	66.10
	雑 種 地	13,455.31	△ 21.74	13,433.57	0.00	0.00	0.00
	事 務 所 ・ そ の 他	990.35	0.00	990.35	0.00	0.00	0.00
	小 計	25,179.73	146.21	25,325.94	0.00	66.10	66.10
合 計		1,083,330.44	4,372.55	1,087,702.99	390,638.02	879.28	391,517.30

イ. 有価証券

(単位:千円)

区 分	19年度末現在高	20年度中増減高	20年度末現在高
株式会社テレビ神奈川株券	16,910	0	16,910
株式会社ジェイコム湘南株券	62,200	0	62,200

ウ. 出資による権利

(単位:千円)

区 分	19年度末現在高	20年度中増減高	20年度末現在高
神奈川県農業信用基金協会加入出資金	1,200	0	1,200
社団法人 神奈川県農業公社出資金	700	0	700
財団法人 神奈川県労働者信用基金協会出えん金	2,094	0	2,094
神奈川県信用保証協会出えん金	52,065	0	52,065
茅ヶ崎市土地開発公社出えん金	5,000	0	5,000
財団法人 茅ヶ崎市学校建設公社出えん金	5,000	0	5,000
財団法人 神奈川県下水道公社出えん金	4,370	0	4,370
財団法人 茅ヶ崎市都市施設公社出えん金	8,000	0	8,000
財団法人 神奈川県国際交流協会出資金	1,505	0	1,505
財団法人 神奈川県栽培漁業協会出えん金	3,270	0	3,270
神奈川県漁業信用基金協会出資金	100	0	100
財団法人 かながわ健康財団出えん金	1,403	0	1,403
財団法人 かながわ海岸美化財団出えん金	25,998	0	25,998
社会福祉法人 茅ヶ崎市社会福祉事業団出資金	3,000	0	3,000
財団法人 神奈川県暴力追放推進センター出えん金	5,000	0	5,000
財団法人 茅ヶ崎市文化振興財団出えん金	300,000	0	300,000
地方公営企業等金融機構出資金	0	10,000	10,000

エ. 不動産の信託の受益権

(単位:件)

区 分	19年度末現在高	20年度中増減高	20年度末現在高
賃 貸 型	1	0	1

オ. 物 品

区 分	19年度末現在高	20年度中増減高	20年度末現在高
自 動 車	199	△ 1	198
機 械 器 具 類	732	29	761

注:取得(評価)価格が100万円以上の重要物品

カ. 土地開発基金

(単位:円)

区 分	19年度末現在高	20年度中増減高	20年度末現在高
現 金	1,730,430,270	△ 1,730,430,270	0

キ. 財政調整基金

(単位:円)

区 分	19年度末現在高	20年度中増減高	20年度末現在高
現 金	5,564,288,618	20,487,520	5,584,776,138

ク. 緑のまちづくり基金

(単位:円)

区 分	19年度末現在高	20年度中増減高	20年度末現在高
現 金	247,004,493	302,485,000	549,489,493

ケ. ごみ減量化・資源化基金

(単位:円)

区 分	19年度末現在高	20年度中増減高	20年度末現在高
現 金	442,292,934	94,585,613	536,878,547

コ. 国民健康保険運営基金

(単位:円)

区 分	19年度末現在高	20年度中増減高	20年度末現在高
現 金	1,945,303	11,128	1,956,431

サ. 文化振興基金

(単位:円)

区	分	19年度末現在高	20年度中増減高	20年度末現在高
現	金	69,324,385	500,218	69,824,603

シ. 介護保険運営基金

(単位:円)

区	分	19年度末現在高	20年度中増減高	20年度末現在高
現	金	565,901,568	364,287,680	930,189,248

ス. 市民活動推進基金

(単位:円)

区	分	19年度末現在高	20年度中増減高	20年度末現在高
現	金	12,948,300	714,232	13,662,532

セ. 公共施設等再編整備基金

(単位:円)

区	分	19年度末現在高	20年度中増減高	20年度末現在高
現	金	0	2,243,471,781	2,243,471,781

ソ. ふるさと基金

(単位:円)

区	分	19年度末現在高	20年度中増減高	20年度末現在高
現	金	0	650,000	650,000

タ. 介護従事者処遇改善臨時特例基金

(単位:円)

区	分	19年度末現在高	20年度中増減高	20年度末現在高
現	金	0	130,452,802	130,452,802

(12)市債の状況

ア.平成20年度末市債現在高

(単位:円)

区 分	平成19年度末現在高 (A)	平成20年度				平成20年度末現在高 (D=A+B-C)
		市債収入済額 (B)	公 債 費			
			元 金(C)	利 子	計	
一 般 会 計	42,742,273,387	3,866,700,000	4,704,982,348	760,737,935	5,465,720,283	41,903,991,039
下水道事業特別会計	35,656,558,498	2,063,200,000	1,819,918,531	1,107,452,720	2,927,371,251	35,899,839,967
公共用地先行取得 事業特別会計	3,250,200,000	0	551,600,000	36,053,808	587,653,808	2,698,600,000
市立病院事業会計	14,424,903,609	0	566,884,535	228,174,425	795,058,960	13,858,019,074
合 計	96,073,935,494	5,929,900,000	7,643,385,414	2,132,418,888	9,775,804,302	94,360,450,080

イ.市民一人当たり及び一世帯当たりの債務額

(単位:円)

区 分	平成20年度末 現 在 高	平成20年度末		平成19年度末		平成20年度市民一人当たり 決算額は、平成21年3月 31日現在の人口と世帯の 統計数値により除した額で す。 人口 233,240人 世帯数 92,874人
		市民一人当たり	一世帯当たり	市民一人当たり	一世帯当たり	
一 般 会 計	41,903,991,039	179,661	451,192	185,007	468,368	
特 別 会 計 等	52,456,459,041	224,903	564,813	230,842	584,405	
合 計	94,360,450,080	404,564	1,016,005	415,849	1,052,773	
県 下 1 7 市 平 均	102,247,676,864	485,983	(17市中 14位)			

*債務:事業等を実施するための借入金です

*別紙参考資料③を参照

ウ. 使用目的別及び借入先別市債現在高

(単位:円)

区 分	平成20年度末 現在 高	構 成 比	借 入 先					
			財 務 省	総 務 省	公 営 企 業 金 融 公 庫	県	市 中 銀 行 共 済 等	
一	教 育 債	7,887,343,849	8.3%	3,549,143,032	2,495,494,550	0	325,814,285	1,516,891,982
	土 木 債	6,380,569,628	6.8%	3,013,478,320	195,121,894	1,925,434,653	185,456,641	1,061,078,120
般	衛 生 債	2,245,357,897	2.4%	1,492,812,933	676,382,791	0	55,262,173	20,900,000
	減 税 補 て ん 債 等	21,068,123,162	22.3%	13,926,813,555	5,821,367,251	0	0	1,319,942,356
会	総 務 債	2,064,797,284	2.2%	695,520,858	716,721,341	0	152,375,773	500,179,312
	民 生 債	911,805,392	1.0%	588,546,132	46,288,603	46,519,449	51,297,494	179,153,714
	そ の 他	1,345,993,827	1.4%	619,692,371	122,137,750	54,092,982	61,878,703	488,192,021
計	小 計	41,903,991,039	44.4%	23,886,007,201	10,073,514,180	2,026,047,084	832,085,069	5,086,337,505
	公共用地先行 取得事業債	2,698,600,000	2.9%	0	0	0	0	2,698,600,000
	下 水 道 債	35,899,839,967	38.0%	6,821,382,969	14,902,415,493	10,544,353,168	1,082,588,337	2,549,100,000
	病 院 債	13,858,019,074	14.7%	11,701,083,054	0	2,156,936,020	0	0
	計	94,360,450,080	100.0%	42,408,473,224	24,975,929,673	14,727,336,272	1,914,673,406	10,334,037,505
	構 成 比	100.0%		44.9%	26.5%	15.6%	2.0%	11.0%

(13)債務負担行為の状況

(単位:千円)

区 分	債務負担行為 支出限度額	平成21年度以降 支出予定額	主 な 事 業
議 会 費	0	0	
総 務 費	2,548,210	2,078,679	事業用代替地取得経費 戸籍の電算化経費 茅ヶ崎市民文化会館指定管理料
民 生 費	1,210,284	973,093	(仮称)香川自転車駐車場整備事業用地取得経費 本宿町自転車駐車場賃借料 茅ヶ崎市心身障害児通園施設つつじ学園指定管理料
衛 生 費	112,360	80,691	一般廃棄物最終処分場施設用地借上料
労 働 費	157,224	157,224	茅ヶ崎市勤労市民会館指定管理料
農林水産業費	0	0	
商 工 費	0	0	
土 木 費	1,690,061	1,684,432	JR相模線新駅関連施設整備事業用地取得経費 新国道線街路事業用地取得経費
消 防 費	0	0	
教 育 費	484,984	263,828	茅ヶ崎市体育館指定管理料 茅ヶ崎市営体育施設指定管理料
公 債 費	0	0	
合 計	6,203,123	5,237,947	

*備考：このほかに茅ヶ崎市土地開発公社及び財団法人茅ヶ崎市学校建設公社の借入金に対する損失補償を行っています。

(14) 参考資料

参考資料① 平成20年度県下17市の市民一人当たりの市税負担の状況

区 分	(単位:円)		(単位:円)	
	平成20年度 市税決算額	人 口	市民一人当たり 市税負担額	順 位
茅ヶ崎市	36,486,906,527	234,364人	155,685	15
横須賀市	67,600,564,137	426,099人	158,650	13
平塚市	47,049,811,714	257,427人	182,770	5
鎌倉市	37,120,018,492	176,669人	210,111	2
藤沢市	76,682,489,848	402,294人	190,613	4
小田原市	34,246,824,422	196,916人	173,916	10
逗子市	10,640,470,999	60,052人	177,188	7
相模原市	115,112,825,421	694,752人	165,689	11
三浦市	7,068,305,734	49,793人	141,954	17
秦野市	25,580,243,629	161,611人	158,283	14
厚木市	52,725,947,188	219,510人	240,198	1
大和市	36,447,916,334	221,361人	164,654	12
伊勢原市	17,114,963,532	97,665人	175,242	9
海老名市	22,421,922,282	125,837人	178,182	6
座間市	18,627,564,069	126,910人	146,778	16
南足柄市	8,740,867,246	44,330人	197,177	3
綾瀬市	14,214,196,155	81,100人	175,268	8
17市全体	627,881,837,729	3,576,690人		
決算額平均	36,934,225,749	市民一人当たりの平均	175,548	

*ここでいう市税とは、市民税(個人・法人)、固定資産税、軽自動車税、市たばこ税、特別土地保有税及び都市計画税の収入済額を合計したものです。

参考資料② 平成20年度県下17市の市民一人当たりの一般会計歳出決算状況

(単位:円)

区 分	平成20年度 歳出決算額	人 口	市民一人当たり 歳出決算額	順 位
茅ヶ崎市	57,803,762,658	234,364人	246,641	16
横須賀市	128,298,417,501	426,099人	301,100	5
平塚市	72,821,999,483	257,427人	282,884	11
鎌倉市	56,221,630,862	176,669人	318,231	4
藤沢市	118,551,428,999	402,294人	294,689	7
小田原市	55,774,751,075	196,916人	283,241	10
逗子市	16,427,534,095	60,052人	273,555	12
相模原市	199,075,974,165	694,752人	286,542	9
三浦市	17,063,398,678	49,793人	342,687	2
秦野市	40,312,503,256	161,611人	249,442	15
厚木市	76,431,186,915	219,510人	348,190	1
大和市	55,920,410,174	221,361人	252,621	14
伊勢原市	28,305,805,825	97,665人	289,825	8
海老名市	34,397,464,300	125,837人	273,349	13
座間市	30,922,382,870	126,910人	243,656	17
南足柄市	15,112,156,733	44,330人	340,901	3
綾瀬市	23,931,213,494	81,100人	295,083	6
17市全体	1,027,372,021,083	3,576,690人		
決算額平均	60,433,648,299	市民一人当たりの平均	287,241	

参考資料③ 平成20年度県下17市の市民一人当たりの市債現在高

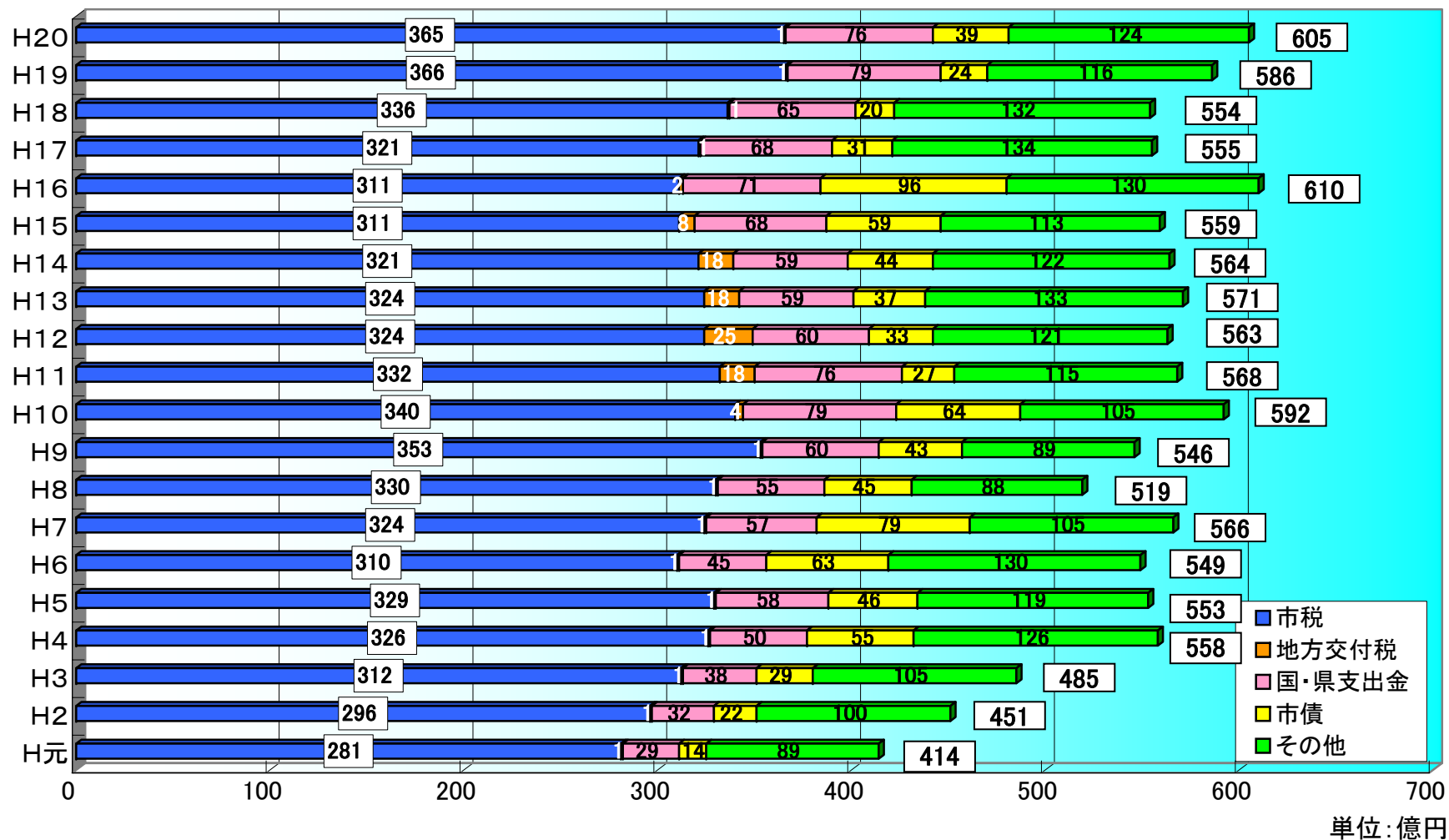
(単位:円)

区 分	平成20年度末 市債現在高	人 口	市民一人当たり 市債現在高	順 位
茅ヶ崎市	94,360,450,080	234,364人	402,623	14
横須賀市	311,049,101,019	426,099人	729,993	2
平塚市	116,787,428,613	257,427人	453,672	9
鎌倉市	96,216,118,383	176,669人	544,612	4
藤沢市	165,979,864,372	402,294人	412,583	11
小田原市	122,616,368,825	196,916人	622,684	3
逗子市	23,525,304,207	60,052人	391,749	16
相模原市	310,502,068,201	694,752人	446,925	10
三浦市	38,535,307,375	49,793人	773,910	1
秦野市	83,091,760,433	161,611人	514,147	6
厚木市	86,532,752,316	219,510人	394,209	15
大和市	91,206,345,930	221,361人	412,025	12
伊勢原市	44,805,306,436	97,665人	458,765	8
海老名市	36,415,931,076	125,837人	289,390	17
座間市	51,895,343,960	126,910人	408,915	13
南足柄市	23,551,055,345	44,330人	531,267	5
綾瀬市	41,140,000,113	81,100人	507,275	7
17市全体	1,738,210,506,684	3,576,690人		
17市の平均市債現在高	102,247,676,864	市民一人当たりの平均	485,983	

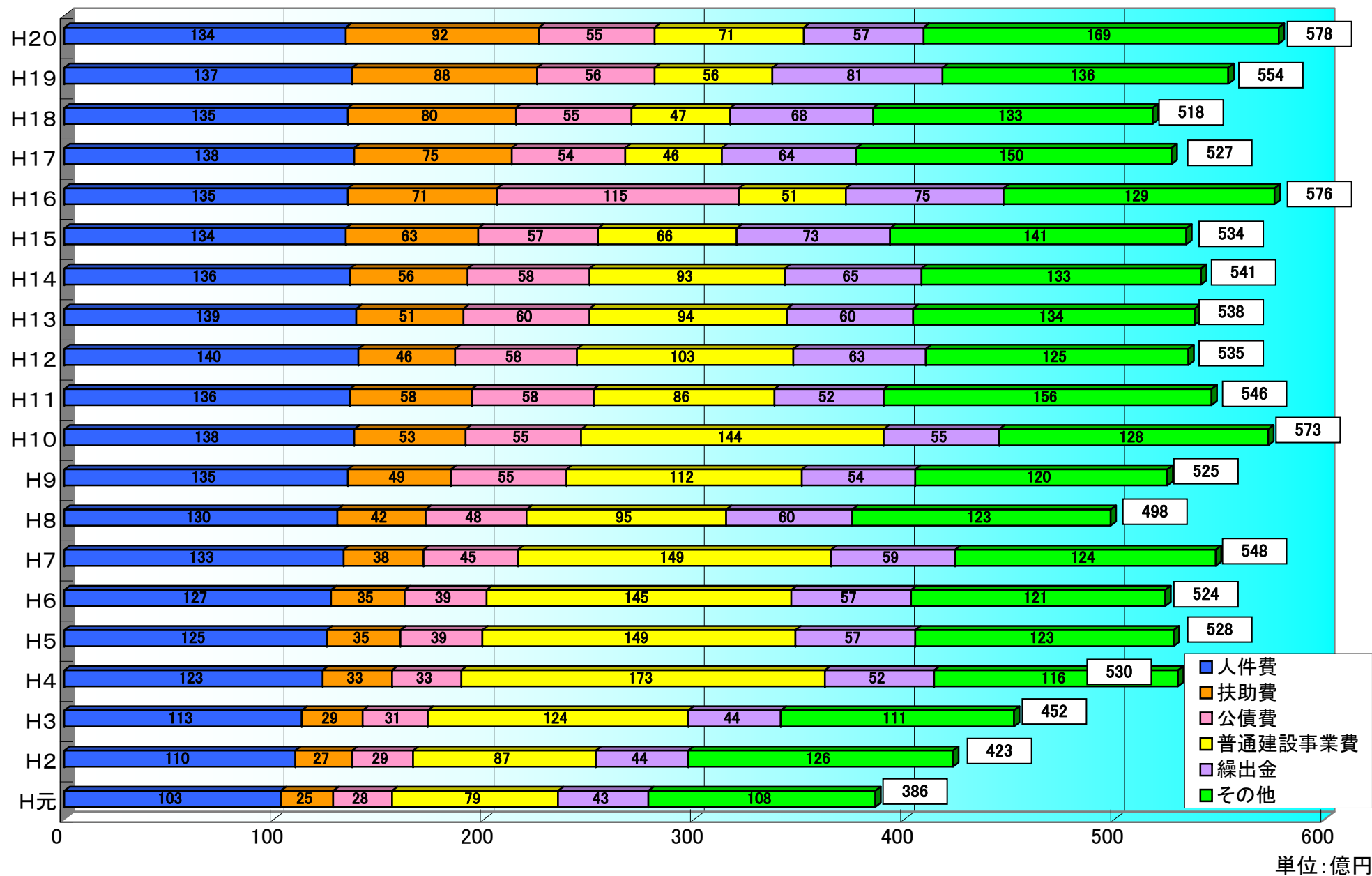
*市債現在高は、一般会計及び特別会計等の合計額です。

(15) 過去20年間の財政状況

○歳入決算の推移



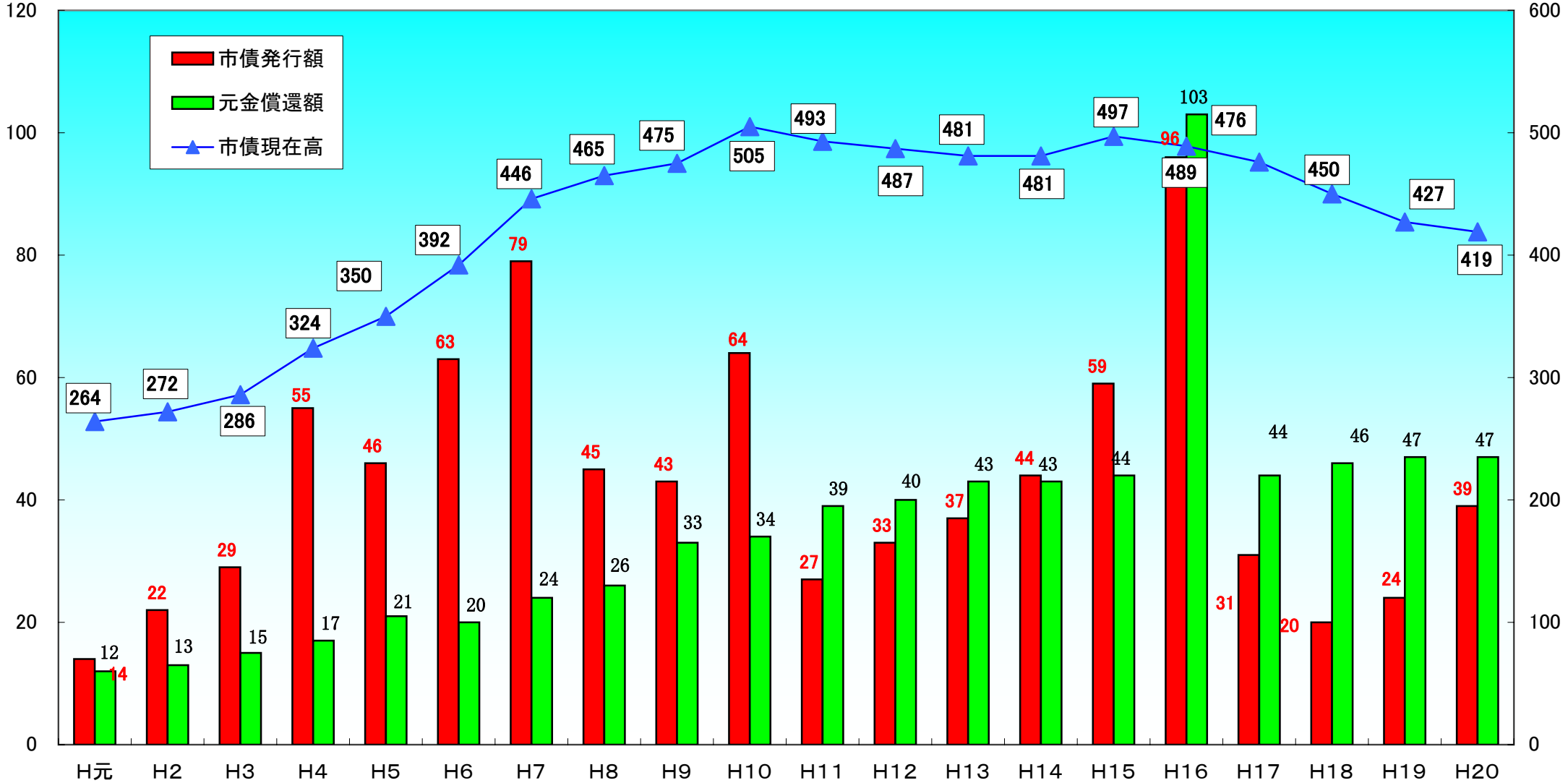
○性質別歳出決算の推移



○市債現在高の推移(一般会計)

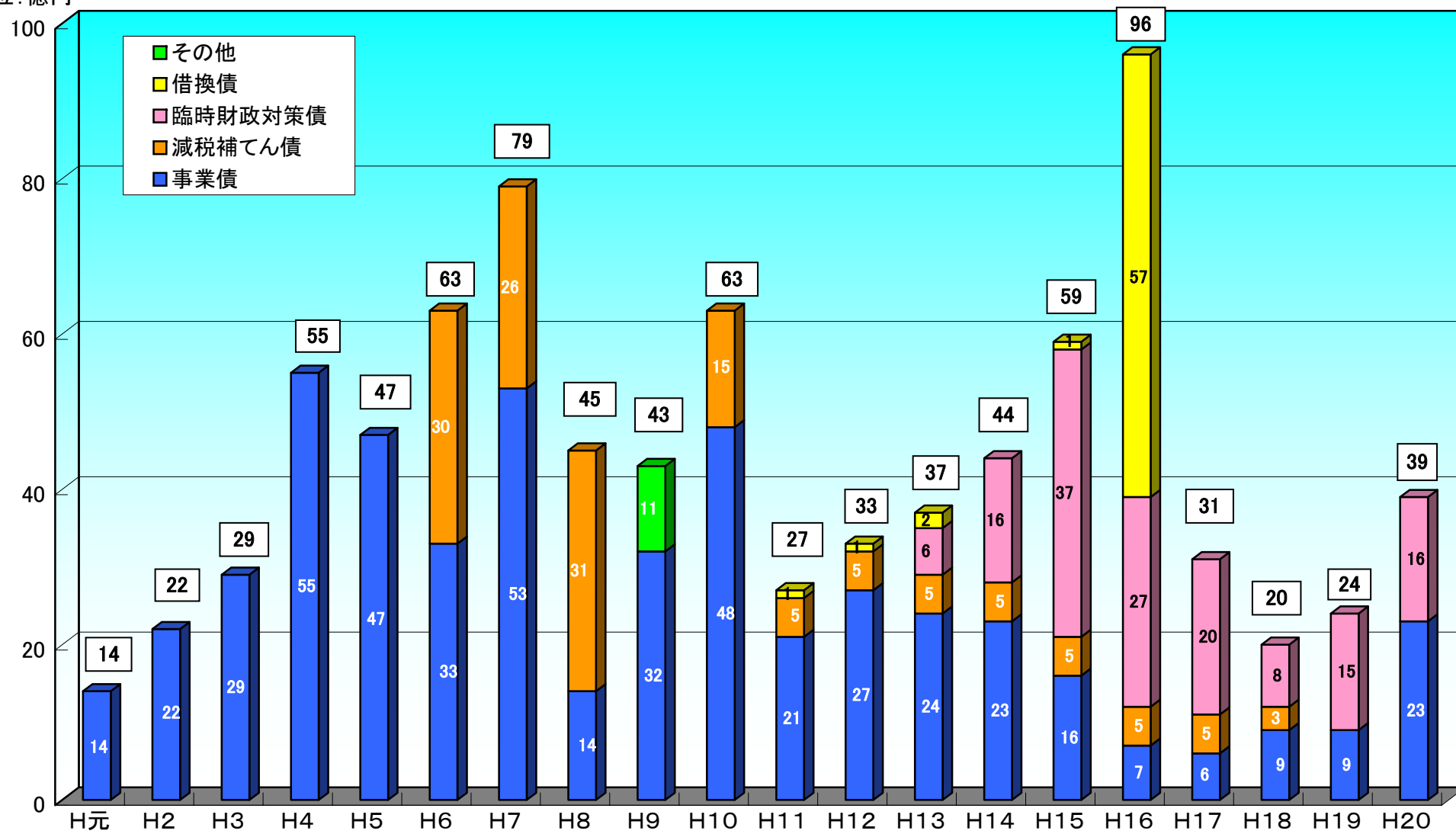
発行・償還額
単位:億円

市債現在高
単位:億円



○市債発行額の内訳(一般会計)

単位:億円



○財政調整基金現在高の推移

単位：百万円
6,000

