

1. 平成21年度の決算状況

(1)概要

ア 一般会計

平成21年度一般会計の最終予算額660億5,504万6,957円に対して、決算額は、歳入646億5,369万1,604円（執行率97.9%）、歳出616億3,488万4,012円（執行率93.3%）となり、歳入歳出差し引き30億1,880万7,592円を翌年度に繰り越しました。

歳入及び歳出の特徴は、以下のとおりです。

<歳入>

歳入決算額は、平成20年度決算額より41億4,780万475円（前年度比6.9%増）の増となりました。

増の要因としては、国庫支出金（55億9,639万7,970円）、県支出金（2億9,866万8,388円）、市債（2億8,660万円）等があげられます。また、減の要因としては、繰越金（5億3,263万7,423円）、繰入金（3億6,721万6,868円）及び自動車取得税交付金（1億2,975万5,000円）等があげられます。

歳入の基幹となる市税収入は、個人市民税（前年度比1.1%減）、法人市民税（同48.1%減）、固定資産税（同0.6%増）、都市計画税（同0.3%増）となり、全体では12億6,166万990円の減収（同3.5%減）となりました。

歳入構成は、市税が全体の54.4%（前年度60.3%）を占め、次いで国庫支出金16.1%（同7.9%）、市債6.4%（同6.4%）、県支出金4.8%（同5.3%）となりました。また、財源別では、市税などの自主財源が歳入全体の67.3%（同75.3%）、国庫支出金や市債などの依存財源は32.7%（同24.7%）となっています。

自主財源とは、市税や使用料及び手数料、財産収入等、市が自主的に収入しその用途を決めることができる財源のことです。依存財源には、国や県の基準により用途や金額が定められている国庫支出金・県支出金のほか、各種交付金、地方交付税等と、市の借入金である市債が該当します。

自主財源の多寡は、行政活動の自主性と安定性を確保していく上で、重要な要素となります。

<歳出>

歳出総額は、平成20年度決算額より38億3,112万1,354円（前年度比6.6%増）の増となりました。

歳出の構成は、目的別では、民生費が30.8%（前年度28.9%）を占め、次いで総務費18.9%（同17.5%）、教育費12.6%（同14.6%）、土木費が12.1%（同11.7%）となっています。

性質別では、支出が義務づけられ任意に節減することが困難な義務的経費（人件費、扶助費及び公債費）が歳出全体の46.8%（同48.6%）を占めています。その一方で、学校や道路など将来も利用できる社会資本の形成に充てられる投資的経費（普通建設事業費及び災害復旧費）は、11.4%（同12.2%）となりました。

平成21年度決算は、歳入面では、景気悪化による企業業績の低迷から法人市民税が減少する一方で、定額給付金給付事業補助金などにより国庫支出金が増加したため増収となりました。引き続き、市税徴収率の向上など、より一層歳入の確保に努めます。歳出面では、公債費による市債の計画的返済により、市債現在高が減少（24ページ参照）する一方、補助費等や扶助費が増加するなど、苦しい財政運営になっています。

茅ヶ崎市では、今後、「安全・安心なまちづくりの推進」を柱とした福祉、環境、教育などの諸施策を着実に実施していくため、引き続き行政改革に取り組み、財源の確保に努めていきます。

イ 特別会計

○ 特別会計

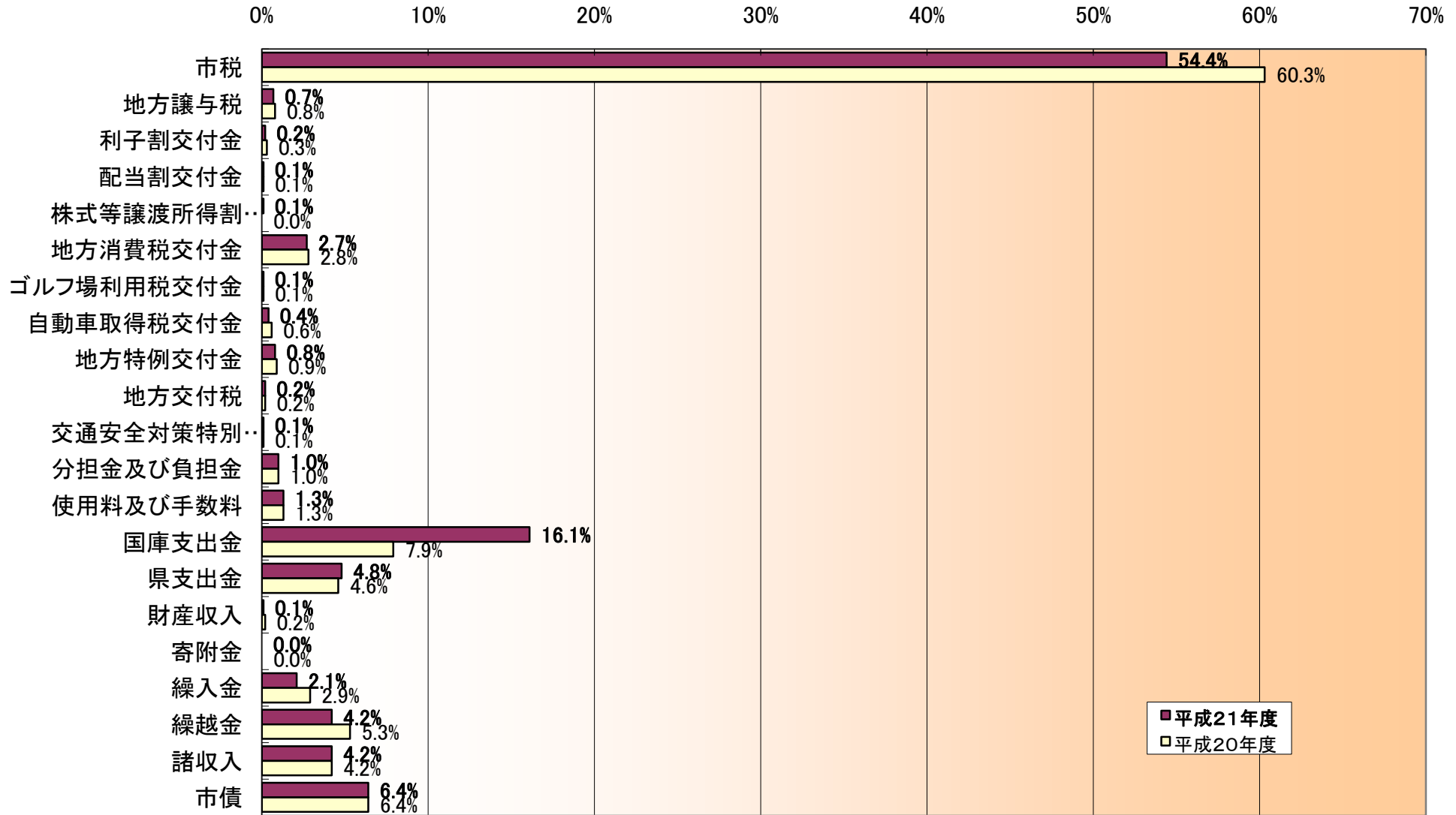
市立病院事業を除いた5つの特別会計の最終予算額458億5,290万2,600円に対して、決算額は、歳入428億2,121万292円（執行率93.4%）、歳出418億3,605万764円（執行率91.2%）となりました。

○ 市立病院事業会計

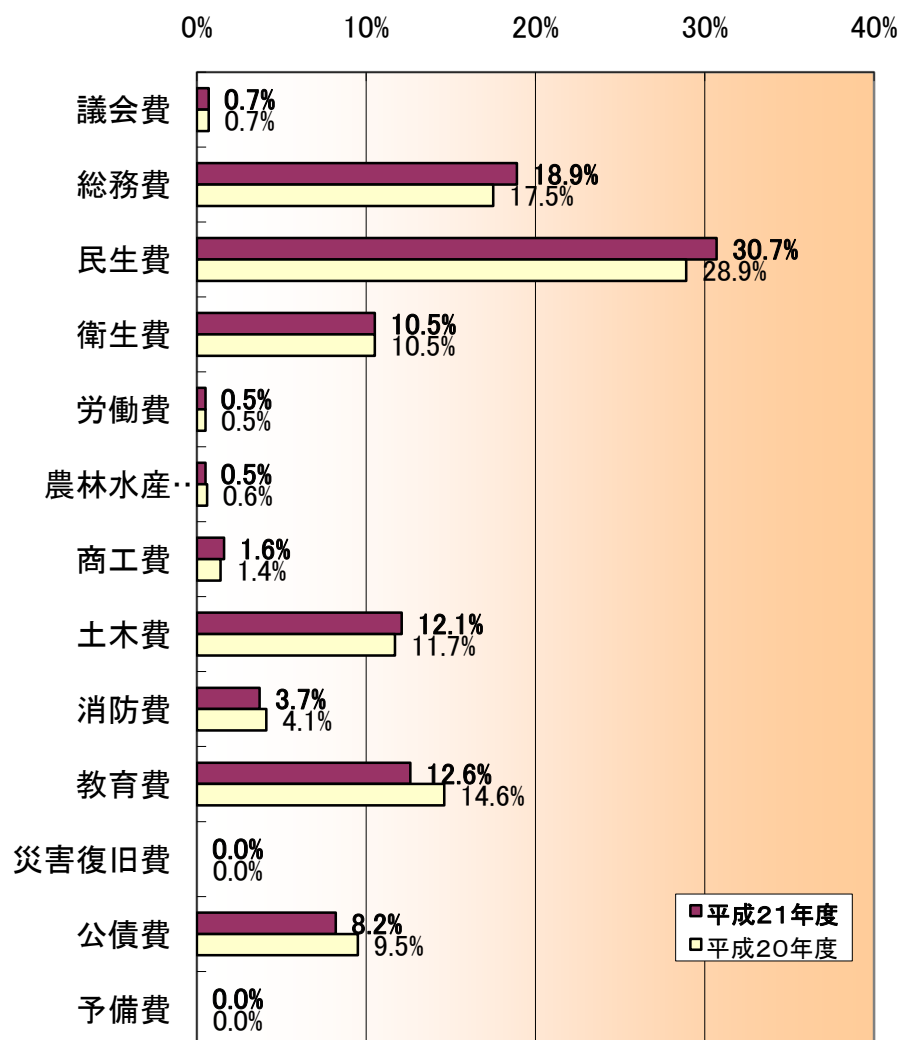
市立病院事業会計では、経営活動の状況を表す収益的収支は、収入決算額は91億5,071万6,853円で前年度と比較して3億7,225万6,236円（4.2%）の増、支出決算額は91億7,409万4,195円で前年度と比較して5億4,475万5,805円（5.6%）の減となりました。

また、施設整備や企業債等資本の状況を表す資本的収支は、収入決算額は4億2,428万1,654円で前年度と比較して4,005万8,654円（10.4%）の増、支出決算額は7億2,554万2,076円で前年度と比較して6,121万8,156円（7.8%）の減となりました。

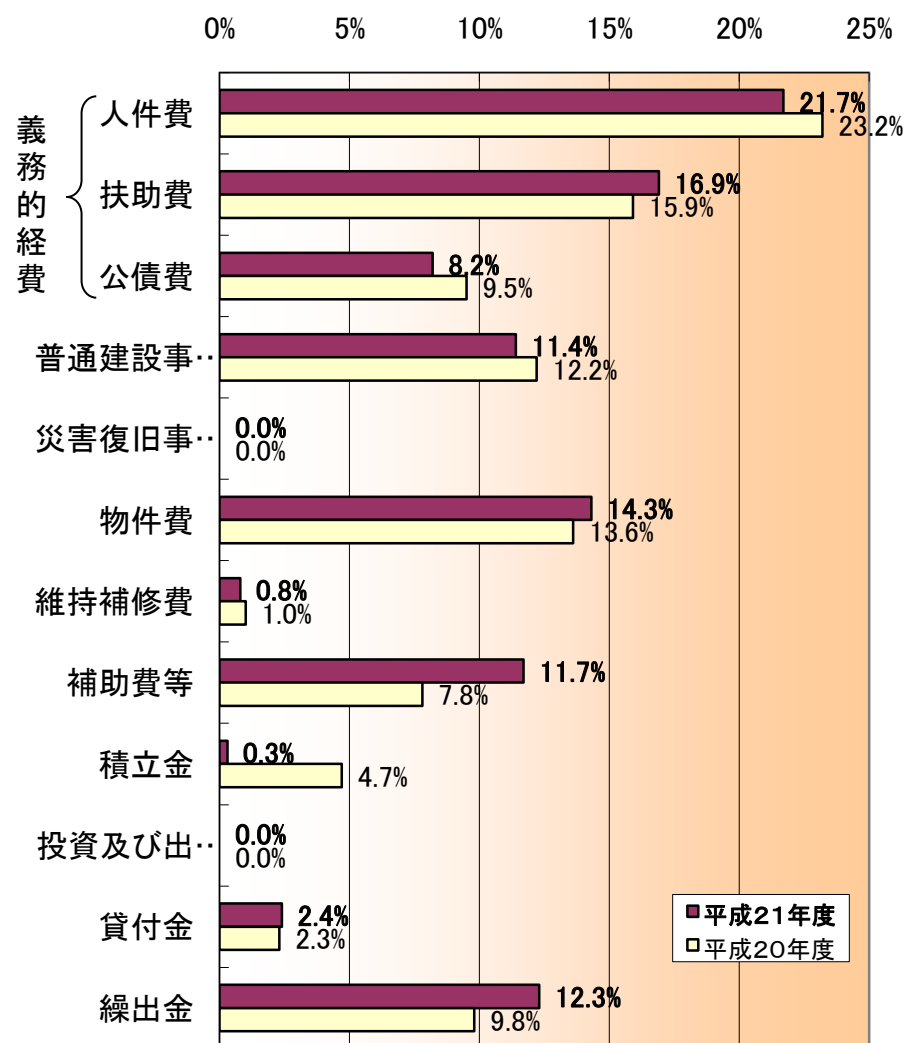
(2) 歳入決算構成比対前年度比較



(3) 歳出決算構成比対前年度比較
(目的別)



(性質別)



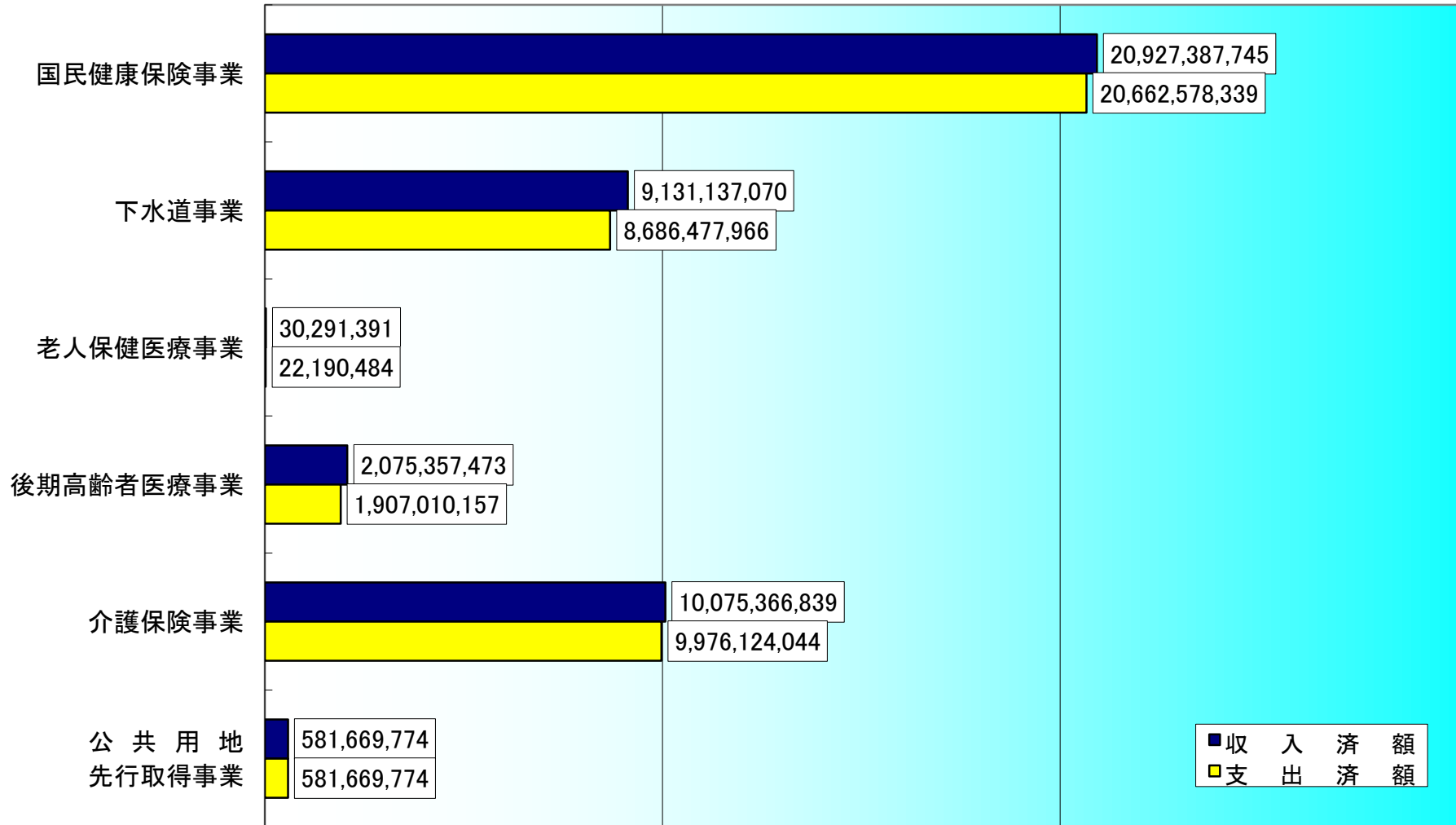
(4)平成 21 年度決算各会計別予算執行状況

(単位:円)

会計区分	予算現額	構成比	収入済額	収入割合	支出済額	支出割合	
一般会計	66,055,046,957	59.0%	64,653,691,604	97.9%	61,634,884,012	93.3%	
特別会計	国民健康保険事業	21,492,780,000	19.2%	20,927,387,745	97.4%	20,662,578,339	96.1%
	下水道事業	11,104,318,600	9.9%	9,131,137,070	82.2%	8,686,477,966	78.2%
	老人保健医療事業	66,444,000	0.1%	30,291,391	45.6%	22,190,484	33.4%
	後期高齢者医療事業	2,140,169,000	1.9%	2,075,357,473	97.0%	1,907,010,157	89.1%
	介護保険事業	10,467,461,000	9.4%	10,075,366,839	96.3%	9,976,124,044	95.3%
	公共用地 先行取得事業	581,730,000	0.5%	581,669,774	99.9%	581,669,774	99.9%
	小計	45,852,902,600	41.0%	42,821,210,292	93.4%	41,836,050,764	91.2%
合計	111,907,949,557	100.0%	107,474,901,896	96.0%	103,470,934,776	92.5%	

(5) 平成21年度特別会計決算状況

(単位:円)



(6)平成21年度茅ヶ崎市病院事業予算執行状況

ア. 予算執行状況

(単位:円)

性質別	区分	予算額	執行額		決算額	執行率
			上半期	下半期		
収益的収支	収入	9,255,000,000	4,368,311,278	4,782,405,575	9,150,716,853	98.9%
	支出	9,639,000,000	3,873,790,184	5,300,304,011	9,174,094,195	95.2%
資本的収支	収入	488,005,000	193,474,922	230,806,732	424,281,654	86.9%
	支出	740,212,000	313,800,433	411,741,643	725,542,076	98.0%

*収益的収支とは、市立病院の経営活動のすべての収支であり、診療に対する収入(診療報酬)やそれに伴う支出(薬品費等材料費及び人件費)が主なものです。

*資本的収支とは、将来の経営活動のための資産購入費や病院建設に伴う企業債償還金等の支出及びその財源となる収入です。

イ. 業務状況

区分	年間	一日平均	
患者数	入院	119,940人	328.6人
	外来	249,356人	1,030.4人
患者1人1日当たり医業収益	21,347円		
患者1人1日当たり医業費用	24,022円		

*患者1人1日当たりの医業収益及び医業費用は、患者数で除したものです。

医業収益とは、医療事業でもたらされる収益で、主に入院収益、外来収益などがあります。

医業費用とは、医療事業を行うために必要な費用で、主に人件費、材料費などがあります。

(7)平成21年度一般会計歳入予算執行状況

(単位:円)

区 分	予 算 現 額	収 入 済 額	構 成 比	収 入 割 合
市 税	35,363,219,000	35,195,245,537	54.4%	99.5%
地 方 譲 与 税	451,000,000	426,478,872	0.7%	94.6%
利 子 割 交 付 金	215,000,000	132,883,000	0.2%	61.8%
配 当 割 交 付 金	88,000,000	59,786,000	0.1%	67.9%
株 式 等 譲 渡 所 得 割 交 付 金	26,000,000	29,516,000	0.1%	113.5%
地 方 消 費 税 交 付 金	1,606,000,000	1,773,826,000	2.7%	110.4%
ゴ ル フ 場 利 用 税 交 付 金	60,000,000	55,465,541	0.1%	92.4%
自 動 車 取 得 税 交 付 金	285,000,000	248,652,000	0.4%	87.2%
地 方 特 例 交 付 金	509,000,000	524,647,000	0.8%	103.1%
地 方 交 付 税	28,000,000	132,184,000	0.2%	472.1%
交 通 安 全 対 策 特 別 交 付 金	29,000,000	33,751,000	0.1%	116.4%
分 担 金 及 び 負 担 金	639,399,000	655,268,690	1.0%	102.5%
使 用 料 及 び 手 数 料	799,020,000	838,463,237	1.3%	104.9%
国 庫 支 出 金	11,071,428,055	10,400,001,646	16.1%	93.9%
県 支 出 金	3,303,537,000	3,110,661,527	4.8%	94.2%
財 産 収 入	77,709,000	84,564,842	0.1%	108.8%
寄 附 金	6,847,000	8,611,404	0.0%	125.8%
繰 入 金	1,501,570,000	1,373,507,000	2.1%	91.5%
繰 越 金	2,702,127,902	2,702,128,471	4.2%	100.0%
諸 収 入	2,663,790,000	2,714,749,837	4.2%	101.9%
市 債	4,629,400,000	4,153,300,000	6.4%	89.7%
歳 入 合 計	66,055,046,957	64,653,691,604	100.0%	97.9%

(8)市税負担の状況

(単位:円)

科 目	平成21年度			前年度比 (%)	平成20年度		
	収 入 済 額	一人当たり	一世帯当たり		収 入 済 額	一人当たり	一世帯当たり
市 民 税	18,065,040,326	77,065	192,318	△ 6.9	19,409,966,445	83,219	208,993
個人	16,820,269,569	71,755	179,067	△ 1.1	17,011,334,799	72,935	183,166
法人	1,244,770,757	5,310	13,252	△ 48.1	2,398,631,646	10,284	25,827
固定資産税	12,845,506,503	54,799	136,752	0.6	12,772,071,702	54,759	137,520
軽自動車税	172,550,114	736	1,837	3.6	166,621,568	714	1,794
市たばこ税	954,600,194	4,072	10,163	△ 3.5	989,625,812	4,243	10,656
特別土地保有税	0	0	0	0.0	0	0	0
都市計画税	3,157,548,400	13,470	33,615	0.3	3,148,621,000	13,500	33,902
合 計	35,195,245,537	150,143	374,685	△ 3.5	36,486,906,527	156,435	392,865
県下17市平均	34,987,848,378	165,904	(17市中15位)				

*別紙参考資料①を参照

※ 平成21年度市民一人当たりの額は、平成22年3月31日現在の人口と世帯の統計数値により除した額です。

人口	234,412人
世帯数	93,933人

※ 平成20年度市民一人当たりの額は、平成21年3月31日現在の人口と世帯の統計数値により除した額です。

人口	233,240人
世帯数	92,874人

(9)平成21年度一般会計歳出予算執状況(目的別内訳)

(単位:円)

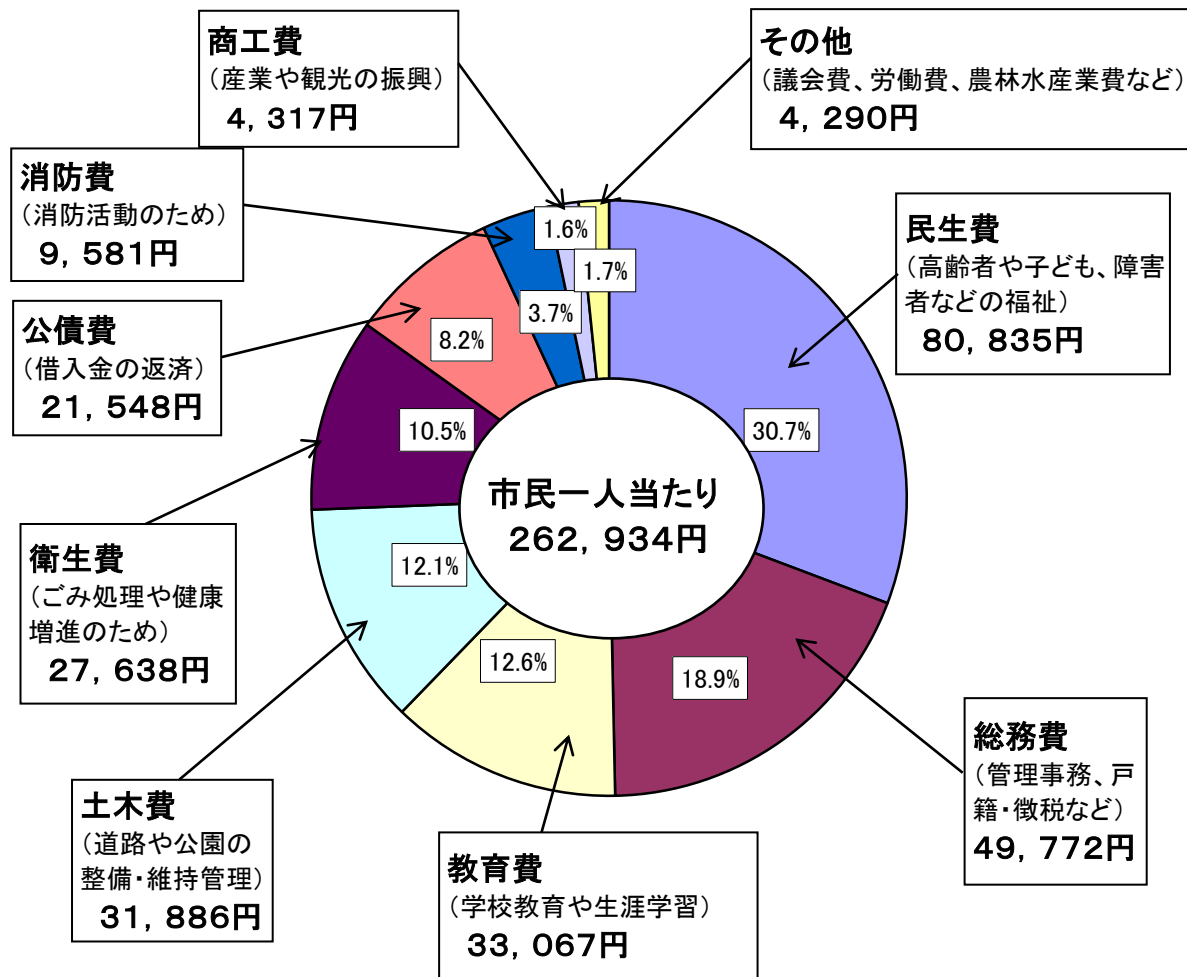
区 分	予 算 現 額	支 出 済 額	構 成 比	支 出 割 合
議 会 費	417,500,000	406,949,106	0.7%	97.5%
総 務 費	12,361,290,558	11,667,186,454	18.9%	94.4%
民 生 費	19,820,039,000	18,948,733,448	30.7%	95.6%
衛 生 費	6,979,723,000	6,478,678,111	10.5%	92.8%
労 働 費	305,268,000	287,084,985	0.5%	94.0%
農 林 水 産 業 費	365,615,000	308,719,227	0.5%	84.4%
商 工 費	1,029,472,000	1,012,096,713	1.6%	98.3%
土 木 費	8,790,427,399	7,474,431,892	12.1%	85.0%
消 防 費	2,381,256,000	2,245,903,732	3.7%	94.3%
教 育 費	8,449,481,000	7,751,230,698	12.6%	91.7%
災 害 復 旧 費	3,000,000	2,803,500	0.0%	93.5%
公 債 費	5,118,759,000	5,051,066,146	8.2%	98.7%
予 備 費	33,216,000	0	0.0%	0.0%
歳 出 合 計	66,055,046,957	61,634,884,012	100.0%	93.3%

(10) 市民一人当たりの歳出決算額

目的別	平成21年度		
	支出済額	一人当たり	一世帯当たり
議会費	406,949,106	1,736	4,332
総務費	11,667,186,454	49,772	124,207
民生費	18,948,733,448	80,835	201,726
衛生費	6,478,678,111	27,638	68,971
労働費	287,084,985	1,225	3,056
農林水産業費	308,719,227	1,317	3,287
商工費	1,012,096,713	4,317	10,775
土木費	7,474,431,892	31,886	79,572
消防費	2,245,903,732	9,581	23,910
教育費	7,751,230,698	33,067	82,519
災害復旧費	2,803,500	12	30
公債費	5,051,066,146	21,548	53,773
合計	61,634,884,012	262,934	656,158
県下17市平均	65,069,945,004	308,546	(17市中17位)

*別紙参考資料②を参照

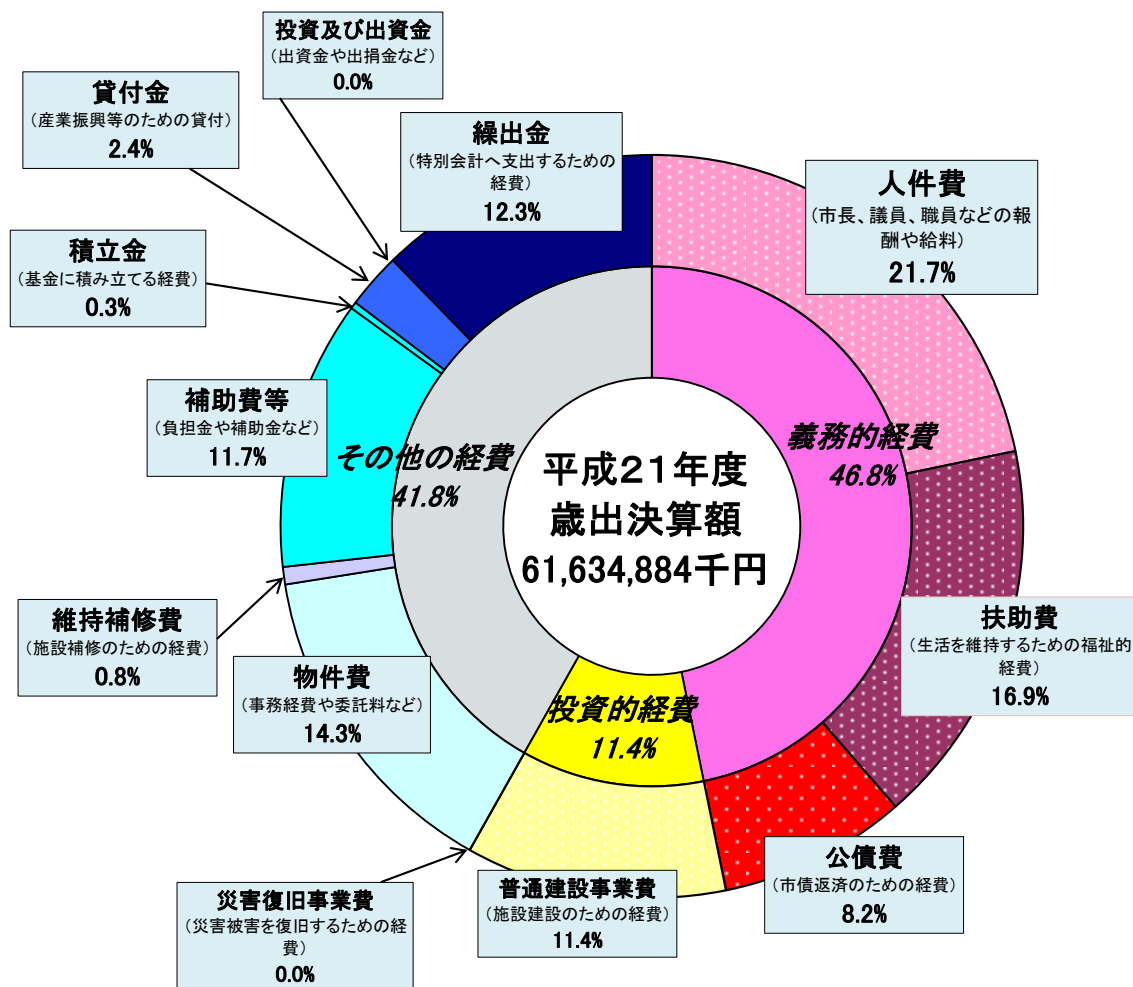
市民一人当たりの予算の使われ方



※平成21年度市民一人当たりの額は、平成22年3月31日現在の人口と世帯の統計数値により除した額です。人口 234,412人
世帯数 93,933人

(11)一般会計歳出決算状況(性質別内訳)

区 分	(単位:千円)		(単位:円)		
	金 額	構 成 比	平成21年度 一人当たり	平成20年度 一人当たり	
義務的経費	人 件 費	13,405,368	21.7%	57,187	57,574
	扶 助 費	10,388,853	16.9%	44,319	39,423
	公 債 費	5,051,066	8.2%	21,548	23,447
投資的経費	普通建設事業費	7,001,906	11.4%	29,870	30,320
	災害復旧事業費	2,803	0.0%	12	0
その他の経費	物 件 費	8,831,424	14.3%	37,675	33,681
	維 持 補 修 費	468,770	0.8%	2,000	2,536
	補 助 費 等	7,237,103	11.7%	30,873	19,257
	積 立 金	182,633	0.3%	779	11,568
	投資及び出資金	0	0.0%	0	43
	貸 付 金	1,490,133	2.4%	6,357	5,659
	繰 出 金	7,574,825	12.3%	32,314	24,322
歳 出 合 計	61,634,884	100.0%	262,934	247,830	



(12)財産に関する状況

ア.土地及び建物

(単位:㎡)

区 分		土 地 (地積)			建 物 (延面積)		
		20年度末現在高	21年度中増減高	21年度末現在高	20年度末現在高	21年度中増減高	21年度末現在高
行政財産	本 庁 舎	13,464.76	0.00	13,464.76	21,681.38	0.00	21,681.38
	消 防 施 設	9,977.61	0.00	9,977.61	5,993.53	77.00	6,070.53
	学 校	536,398.97	10,381.90	546,780.87	225,516.12	△ 20.70	225,495.42
	公 共 用 財 産 公 営 住 宅	21,509.88	0.45	21,510.33	18,274.76	0.00	18,274.76
	公 園	218,493.89	2,902.14	221,396.03	5,878.63	0.00	5,878.63
	そ の 他 の 施 設	236,046.02	15,958.51	252,004.53	114,106.78	1,823.20	115,929.98
	そ の 他	26,485.92	0.00	26,485.92	0.00	0.00	0.00
	小 計	1,062,377.05	29,243.00	1,091,620.05	391,451.20	1,879.50	393,330.70
普通財産	宅 地	10,902.02	△ 449.40	10,452.62	66.10	△ 66.10	0.00
	雑 種 地	13,433.57	△ 3,407.77	10,025.80	0.00	0.00	0.00
	事 務 所 ・ そ の 他	990.35	0.00	990.35	0.00	0.00	0.00
	小 計	25,325.94	△ 3,857.17	21,468.77	66.10	△ 66.10	0.00
合 計		1,087,702.99	25,385.83	1,113,088.82	391,517.30	1,813.40	393,330.70

イ. 有価証券

(単位:千円)

区 分	20年度末現在高	21年度中増減高	21年度末現在高
株式会社テレビ神奈川株券	16,910	0	16,910
株式会社ジェイコム湘南株券	62,200	0	62,200

ウ. 出資による権利

(単位:千円)

区 分	20年度末現在高	21年度中増減高	21年度末現在高
神奈川県農業信用基金協会加入出資金	1,200	0	1,200
社団法人 神奈川県農業公社出資金	700	0	700
財団法人 神奈川県労働者信用基金協会出えん金	2,094	0	2,094
神奈川県信用保証協会出えん金	52,065	0	52,065
茅ヶ崎市土地開発公社出えん金	5,000	0	5,000
財団法人 茅ヶ崎市学校建設公社出えん金	5,000	0	5,000
財団法人 神奈川県下水道公社出えん金	4,370	0	4,370
財団法人 茅ヶ崎市都市施設公社出えん金	8,000	0	8,000
財団法人 かながわ国際交流財団出資金	1,505	0	1,505
財団法人 神奈川県栽培漁業協会出えん金	3,270	0	3,270
神奈川県漁業信用基金協会出資金	100	0	100
財団法人 かながわ健康財団出えん金	1,403	0	1,403
財団法人 かながわ海岸美化財団出えん金	25,998	0	25,998
社会福祉法人 茅ヶ崎市社会福祉事業団出資金	3,000	0	3,000
財団法人 神奈川県暴力追放推進センター出えん金	5,000	0	5,000
財団法人 茅ヶ崎市文化振興財団出えん金	300,000	0	300,000
地方公共団体金融機構出資金	10,000	0	10,000

エ. 不動産の信託の受益権

(単位:件)

区 分	20年度末現在高	21年度中増減高	21年度末現在高
賃 貸 型	1	0	1

オ. 物 品

区 分	20年度末現在高	21年度中増減高	21年度末現在高
自 動 車	198	4	202
機 械 器 具 類	761	21	782

注:取得(評価)価格が100万円以上の重要物品

カ. 財政調整基金

(単位:円)

区 分	20年度末現在高	21年度中増減高	21年度末現在高
現 金	5,584,776,138	△ 333,366,904	5,251,409,234

キ. 緑のまちづくり基金

(単位:円)

区 分	20年度末現在高	21年度中増減高	21年度末現在高
現 金	549,489,493	△ 138,420,000	411,069,493

ク. ごみ減量化・資源化基金

(単位:円)

区 分	20年度末現在高	21年度中増減高	21年度末現在高
現 金	536,878,547	50,525,252	587,403,799

ケ. 国民健康保険運営基金

(単位:円)

区 分	20年度末現在高	21年度中増減高	21年度末現在高
現 金	1,956,431	11,347	1,967,778

コ. 文化振興基金

(単位:円)

区 分	20年度末現在高	21年度中増減高	21年度末現在高
現 金	69,824,603	527,572	70,352,175

サ. 介護保険運営基金

(単位:円)

区	分	20年度末現在高	21年度中増減高	21年度末現在高
現	金	930,189,248	148,752,598	1,078,941,846

シ. 市民活動推進基金

(単位:円)

区	分	20年度末現在高	21年度中増減高	21年度末現在高
現	金	13,662,532	141,032	13,803,564

ス. 公共施設等再編整備基金

(単位:円)

区	分	20年度末現在高	21年度中増減高	21年度末現在高
現	金	2,243,471,781	△ 809,107,039	1,434,364,742

セ. ふるさと基金

(単位:円)

区	分	20年度末現在高	21年度中増減高	21年度末現在高
現	金	650,000	5,210,000	5,860,000

ソ. 介護従事者処遇改善臨時特例基金

(単位:円)

区	分	20年度末現在高	21年度中増減高	21年度末現在高
現	金	130,452,802	△ 38,848,390	91,604,412

タ. 地球温暖化対策基金

(単位:円)

区	分	20年度末現在高	21年度中増減高	21年度末現在高
現	金	0	58,540,000	58,540,000

(13)市債の状況

ア. 平成21年度末市債現在高

(単位:円)

区 分	平成20年度末現在高 (A)	平成21年度				平成21年度末現在高 (D=A+B-C)
		市債収入済額 (B)	公 債 費			
			元 金(C)	利 子	計	
一 般 会 計	41,903,991,039	4,153,300,000	4,336,158,068	710,250,000	5,046,408,068	41,721,132,971
下水道事業特別会計	35,899,839,967	2,782,600,000	1,862,684,853	1,079,323,546	2,942,008,399	36,819,755,114
公共用地先行取得 事業特別会計	2,698,600,000	0	551,600,000	30,069,774	581,669,774	2,147,000,000
病院事業会計	13,858,019,074	0	575,631,803	219,427,157	795,058,960	13,282,387,271
合 計	94,360,450,080	6,935,900,000	7,326,074,724	2,039,070,477	9,365,145,201	93,970,275,356

イ. 市民一人当たり及び一世帯当たりの債務額

(単位:円)

区 分	平成21年度末 現 在 高	平成21年度末		平成20年度末		平成21年度市民一人当 り決算額は、平成22年3月 31日現在の人口と世帯の 統計数値により除した額で す。 人口 234,412人 世帯数 93,933人
		市民一人当たり	一世帯当たり	市民一人当たり	一世帯当たり	
一 般 会 計	41,721,132,971	177,982	444,159	179,661	451,192	
特 別 会 計 等	52,249,142,385	222,895	556,238	224,903	564,813	
合 計	93,970,275,356	400,877	1,000,397	404,564	1,016,005	
県 下 1 7 市 平 均	101,393,658,889	480,784	(17市中13位)			

*債務:事業等を実施するための借入金です

*別紙参考資料③を参照

ウ. 使用目的別及び借入先別市債現在高

(単位:円)

区 分	平成21年度末 現在 高	構 成 比	借 入 先					
			財 務 省	総 務 省	地方公共団体 金 融 機 構	県	市 中 銀 行 共 済 等	
一 般 会 社 債	教育債	8,331,893,924	8.9%	3,936,899,240	2,180,320,887	0	409,306,818	1,805,366,979
	土木債	5,879,473,644	6.3%	2,947,442,046	125,773,146	1,772,521,479	158,970,689	874,766,284
	衛生債	1,642,833,631	1.7%	981,689,929	604,588,739	20,000,000	18,141,690	18,413,273
	減税補て ん債等	21,952,406,580	23.4%	15,115,584,567	5,513,229,069	0	0	1,323,592,944
	総務債	1,818,198,955	1.9%	630,635,219	613,337,143	0	137,465,764	436,760,829
	民生債	940,554,174	1.0%	594,085,021	43,078,278	42,639,190	46,236,365	214,515,320
	その他	1,155,772,063	1.2%	547,221,181	105,972,264	48,572,509	58,455,646	395,550,463
	小 計	41,721,132,971	44.4%	24,753,557,203	9,186,299,526	1,883,733,178	828,576,972	5,068,966,092
公共用地先行 取得事業債	2,147,000,000	2.3%	0	0	0	0	2,147,000,000	
下水道債	36,819,755,114	39.2%	7,497,677,475	14,292,852,756	11,018,272,870	1,032,732,013	2,978,220,000	
病院債	13,282,387,271	14.1%	11,255,713,314	0	2,026,673,957	0	0	
計	93,970,275,356	100.0%	43,506,947,992	23,479,152,282	14,928,680,005	1,861,308,985	10,194,186,092	
構 成 比	100.0%		46.3%	25.0%	15.9%	2.0%	10.8%	

(14)債務負担行為の状況

(単位:千円)

区 分	債務負担行為 支出限度額	平成22年度以降 支出予定額	主 な 事 業
議 会 費	0	0	
総 務 費	2,792,409	2,389,811	事業用代替地取得経費 戸籍の電算化経費 市役所仮設庁舎賃借料
民 生 費	1,475,019	1,089,113	(仮称)香川自転車駐車場整備事業用地取得経費 本宿町自転車駐車場賃借料 茅ヶ崎市心身障害児通園施設つつじ学園指定管理料
衛 生 費	119,460	81,583	一般廃棄物最終処分場施設用地借上料 環境基本計画改定業務委託経費
労 働 費	108,750	108,750	茅ヶ崎市勤労市民会館指定管理料
農林水産業費			
商 工 費			
土 木 費	1,606,272	1,500,642	JR相模線新駅関連施設整備事業用地取得経費 新国道線街路事業用地取得経費
消 防 費			
教 育 費	826,000	787,518	茅ヶ崎市体育館指定管理料 茅ヶ崎市営体育施設指定管理料 茅ヶ崎市屋内温水プール指定管理料
公 債 費			
合 計	6,927,910	5,957,417	

*備考：このほかに茅ヶ崎市土地開発公社及び財団法人茅ヶ崎市学校建設公社の借入金に対する損失補償を行っています。

(15) 参考資料

参考資料① 平成21年度県下17市の市民一人当たりの市税負担の状況

区 分	(単位:円)		(単位:円)	
	平成21年度 市税決算額	人 口	市民一人当たり 市税負担額	順 位
茅ヶ崎市	35,195,245,537	235,643人	149,358	15
横須賀市	65,119,725,091	425,258人	153,130	13
平塚市	43,671,595,222	257,387人	169,673	6
鎌倉市	35,922,636,842	177,161人	202,768	1
藤沢市	74,559,745,784	404,808人	184,185	3
小田原市	32,905,503,378	197,081人	166,964	7
逗子市	10,074,362,738	60,346人	166,943	8
相模原市	110,557,830,312	696,994人	158,621	11
三浦市	6,638,803,885	49,290人	134,689	17
秦野市	24,488,180,150	161,986人	151,175	14
厚木市	43,877,926,637	219,027人	200,331	2
大和市	35,286,312,214	222,640人	158,490	12
伊勢原市	16,058,540,414	97,907人	164,018	9
海老名市	21,416,480,086	126,072人	169,875	5
座間市	17,769,980,268	127,643人	139,216	16
南足柄市	7,937,420,080	44,439人	178,614	4
綾瀬市	13,313,133,786	81,486人	163,379	10
17市全体	594,793,422,424	3,585,168人		
決算額平均	34,987,848,378	市民一人当たりの平均	165,904	

*ここでいう市税とは、市民税(個人・法人)、固定資産税、軽自動車税、市たばこ税、特別土地保有税及び都市計画税の収入済額を合計したものです。

参考資料② 平成21年度県下17市の市民一人当たりの一般会計歳出決算状況

(単位:円)

区 分	平成21年度 歳出決算額	人 口	市民一人当たり 歳出決算額	順 位
茅ヶ崎市	61,634,884,012	235,643人	261,560	17
横須賀市	138,867,003,196	425,258人	326,548	4
平塚市	79,251,267,113	257,387人	307,907	8
鎌倉市	57,056,071,896	177,161人	322,058	5
藤沢市	124,577,934,478	404,808人	307,746	9
小田原市	60,146,004,197	197,081人	305,184	10
逗子市	17,594,199,468	60,346人	291,555	13
相模原市	220,526,259,580	696,994人	316,396	6
三浦市	19,265,270,430	49,290人	390,856	1
秦野市	42,710,175,461	161,986人	263,666	16
厚木市	80,361,477,148	219,027人	366,902	3
大和市	61,070,493,674	222,640人	274,302	15
伊勢原市	29,171,569,085	97,907人	297,952	11
海老名市	36,853,487,040	126,072人	292,321	12
座間市	35,049,506,791	127,643人	274,590	14
南足柄市	16,334,796,399	44,439人	367,578	2
綾瀬市	25,718,665,101	81,486人	315,621	7
17市全体	1,106,189,065,069	3,585,168人		
決算額平均	65,069,945,004	市民一人当たりの平均	308,546	

参考資料③ 平成21年度県下17市の市民一人当たりの市債現在高

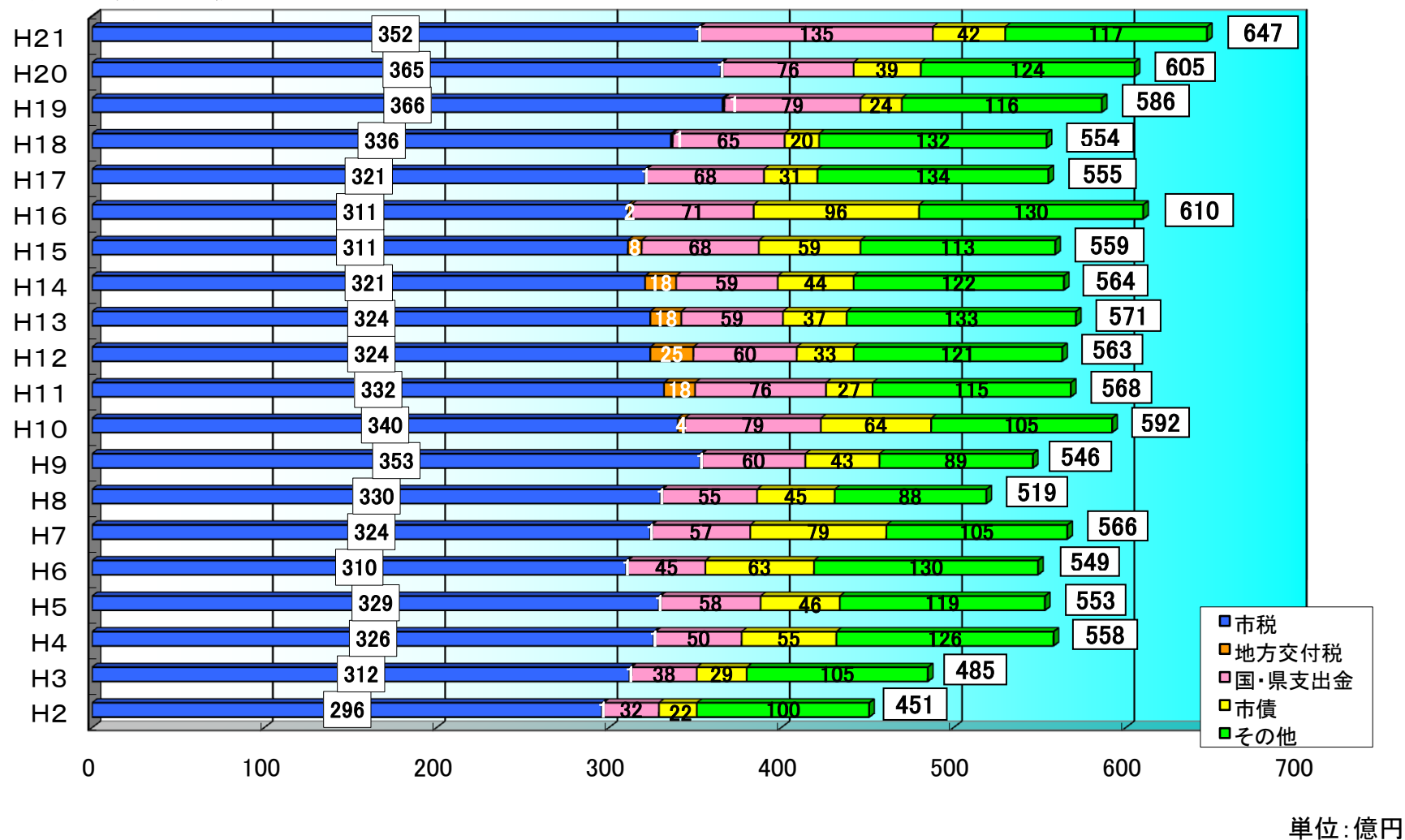
(単位:円)

区 分	平成21年度末 市債現在高	人 口	市民一人当たり 市債現在高	順 位
茅ヶ崎市	93,970,275,356	235,643人	398,782	13
横須賀市	307,885,721,625	425,258人	723,997	2
平塚市	115,640,487,408	257,387人	449,286	10
鎌倉市	93,647,174,213	177,161人	528,599	5
藤沢市	160,939,435,821	404,808人	397,570	14
小田原市	119,996,811,272	197,081人	608,871	3
逗子市	22,758,326,850	60,346人	377,131	16
相模原市	314,982,016,560	696,994人	451,915	9
三浦市	38,212,182,349	49,290人	775,252	1
秦野市	81,893,234,047	161,986人	505,557	6
厚木市	85,966,259,536	219,027人	392,492	15
大和市	90,674,470,638	222,640人	407,269	11
伊勢原市	45,383,025,059	97,907人	463,532	8
海老名市	36,663,061,248	126,072人	290,810	17
座間市	50,931,210,411	127,643人	399,013	12
南足柄市	23,846,164,025	44,439人	536,604	4
綾瀬市	40,302,344,700	81,486人	494,592	7
17市全体	1,723,692,201,118	3,585,168人		
17市の平均市債現在高	101,393,658,889	市民一人当たりの平均	480,784	

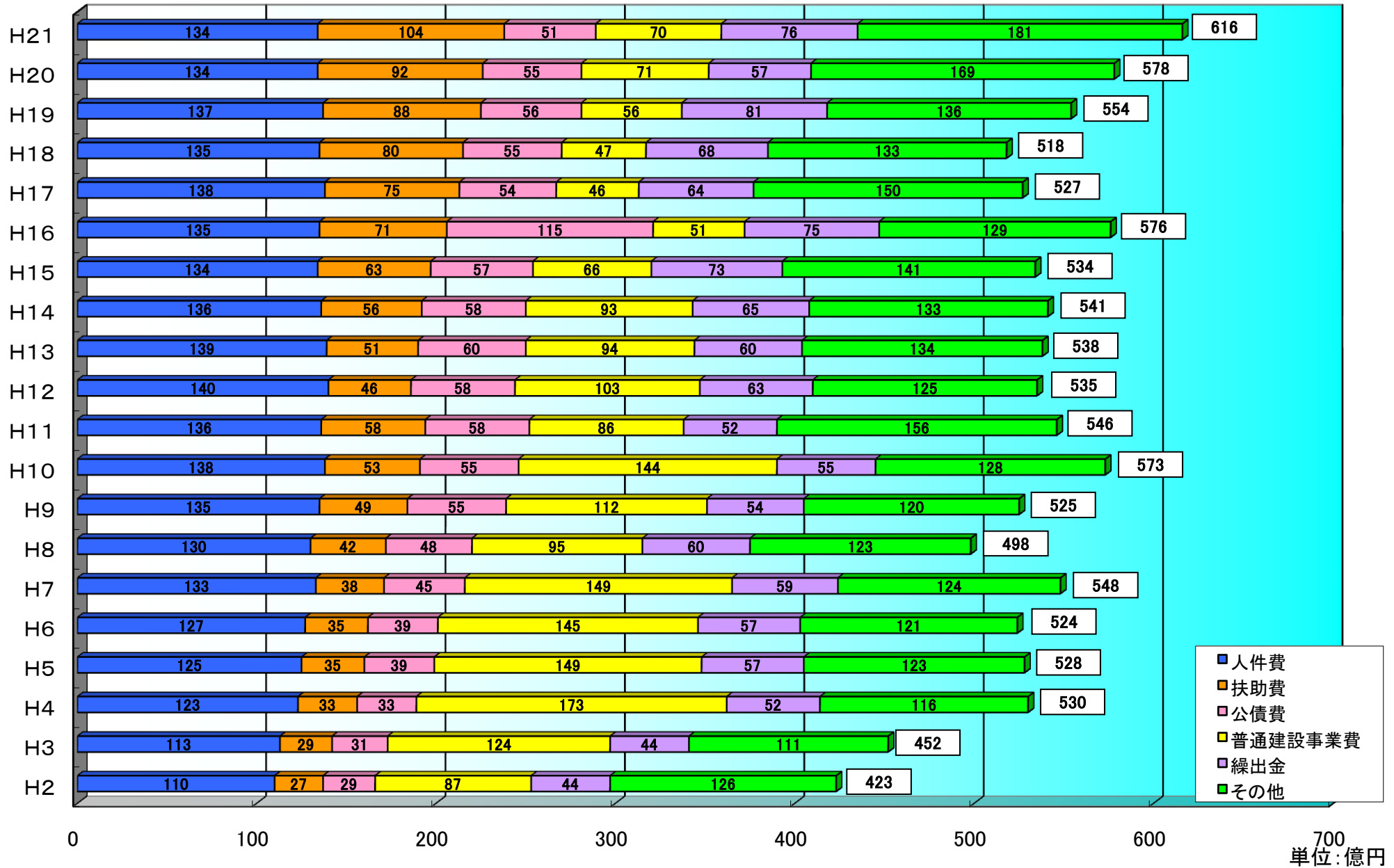
*市債現在高は、一般会計及び特別会計等の合計額です。

(16) 過去20年間の財政状況

○歳入決算の推移



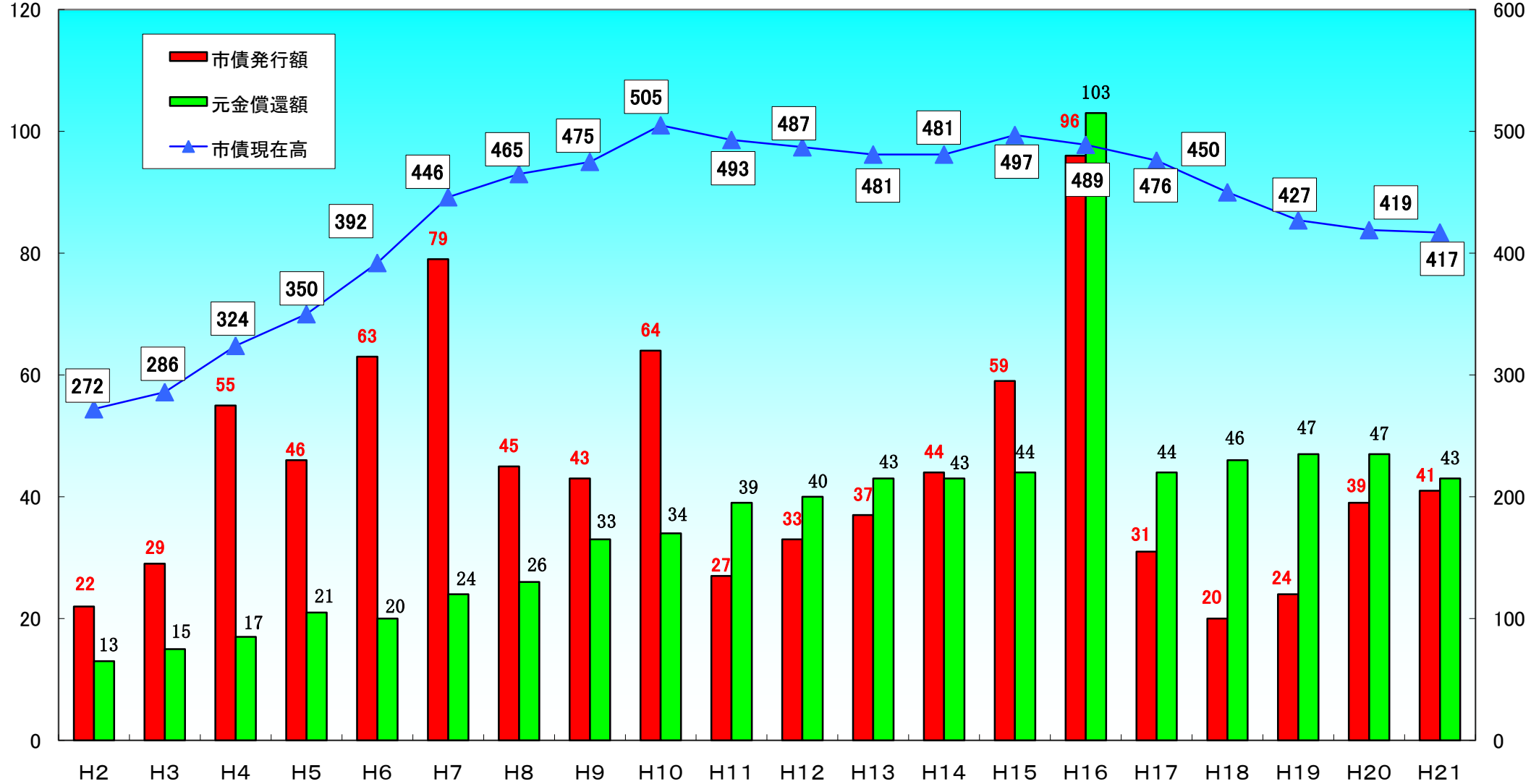
○性質別歳出決算の推移



○市債現在高の推移(一般会計)

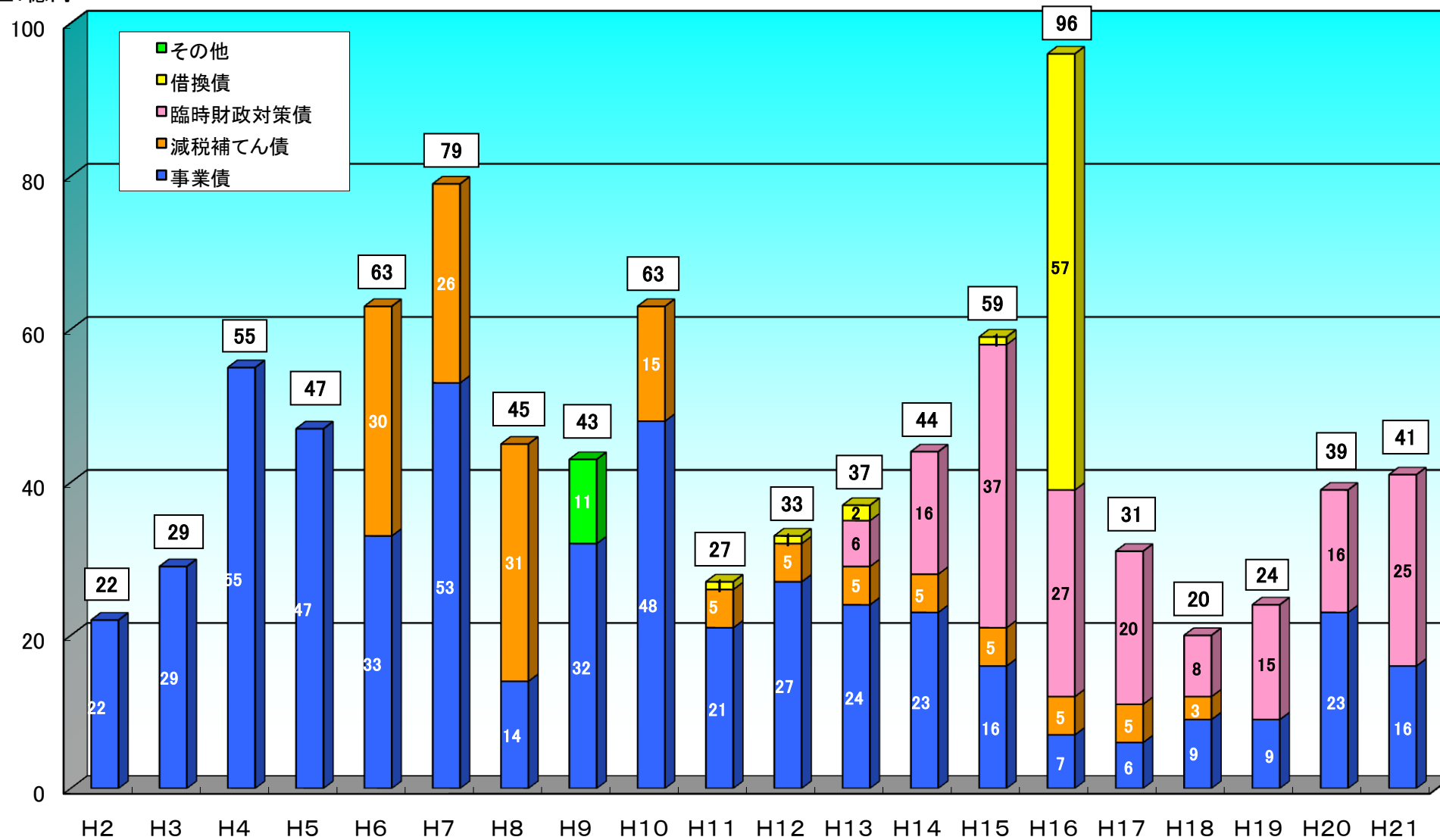
発行・償還額
単位：億円

市債現在高
単位：億円



○市債発行額の内訳(一般会計)

単位: 億円



○財政調整基金現在高の推移

単位：百万円
6,000

