

## 1. 平成22年度の決算状況

### (1)概要

#### ア 一般会計

平成22年度一般会計の最終予算額666億3,084万4,097円に対して、決算額は、歳入657億9,149万1,891円（執行率98.7%）、歳出620億4,110万1,829円（執行率93.1%）となり、歳入歳出差し引き37億5,039万62円を翌年度に繰り越しました。

歳入及び歳出の特徴は、以下のとおりです。

#### <歳入>

歳入決算額は、平成21年度決算額より11億3,780万287円（前年度比1.8%増）の増となりました。

増の要因としては、地方交付税（17億3,112万8,000円）、県支出金（6億6,293万417円）及び市債（11億4,700万円）等があげられます。また、減の要因としては、市税（10億238万2,556円）、国庫支出金（16億8,269万6,597円）及び繰入金（1億9,344万9,986円）等があげられます。

歳入の基幹となる市税収入は、個人市民税（前年度比7.8%減）、法人市民税（同1.1%減）、固定資産税（同1.8%増）、都市計画税（同1.7%増）となり、全体では10億238万2,556円の減収（同2.8%減）となりました。

歳入構成は、市税が全体の52.0%（前年度54.4%）を占め、次いで国庫支出金13.2%（同16.1%）、市債8.1%（同6.4%）、県支出金5.7%（同4.8%）となりました。また、財源別では、市税などの自主財源が歳入全体の65.4%（同67.3%）、国庫支出金や市債などの依存財源は34.6%（同32.7%）となっています。

自主財源とは、市税や使用料及び手数料、財産収入等、市が自主的に収入しその用途を決めることができる財源のことです。依存財源には、国や県の基準により用途や金額が定められている国庫支出金・県支出金のほか、各種交付金、地方交付税等と、市の借入金である市債が該当します。

自主財源の多寡は、行政活動の自主性と安定性を確保していく上で、重要な要素となります。

## <歳出>

歳出総額は、平成21年度決算額より4億621万7,817円（前年度比0.7%増）の増となりました。

歳出の構成は、目的別では、民生費が38.8%（前年度30.7%）を占め、次いで総務費13.9%（同18.9%）、教育費12.0%（同12.6%）、土木費が10.4%（同12.1%）となっています。

性質別では、支出が義務づけられ任意に節減することが困難な義務的経費（人件費、扶助費及び公債費）が歳出全体の51.2%（同46.8%）を占めています。その一方で、学校や道路など将来も利用できる社会資本の形成に充てられる投資的経費（普通建設事業費及び災害復旧費）は、11.0%（同11.4%）となりました。

平成22年度決算は、歳入面では、依然として続く景気の低迷により市税が減少する一方で、6年ぶりに普通交付税の交付団体となり、地方交付税が増収となりました。引き続き、市税徴収率の向上など、より一層歳入の確保に努めます。

歳出面では、生活保護費などの扶助費が増加するなど、厳しい状況が続いています。茅ヶ崎市では、茅ヶ崎市総合計画基本構想及び第1次実施計画を着実に実行していくため、引き続き行政改革に取り組み、財源の確保に努めていきます。

## イ 特別会計

### ○ 特別会計（公営企業会計を除く）

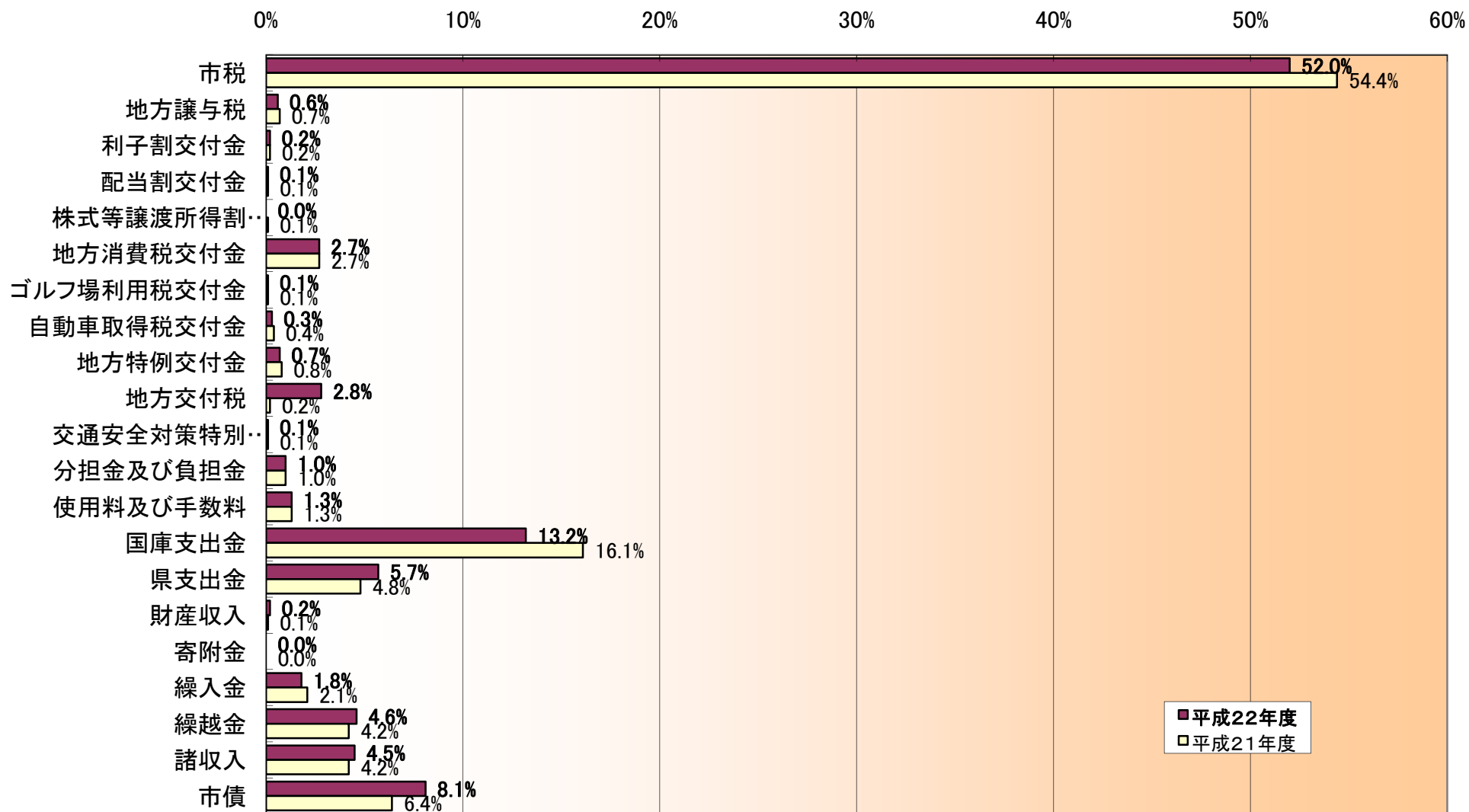
病院事業を除いた5つの特別会計の最終予算額445億4,359万7,450円に対して、決算額は、歳入430億1,400万6,966円（執行率96.6%）、歳出416億3,266万9,842円（執行率93.5%）となりました。

### ○ 病院事業会計

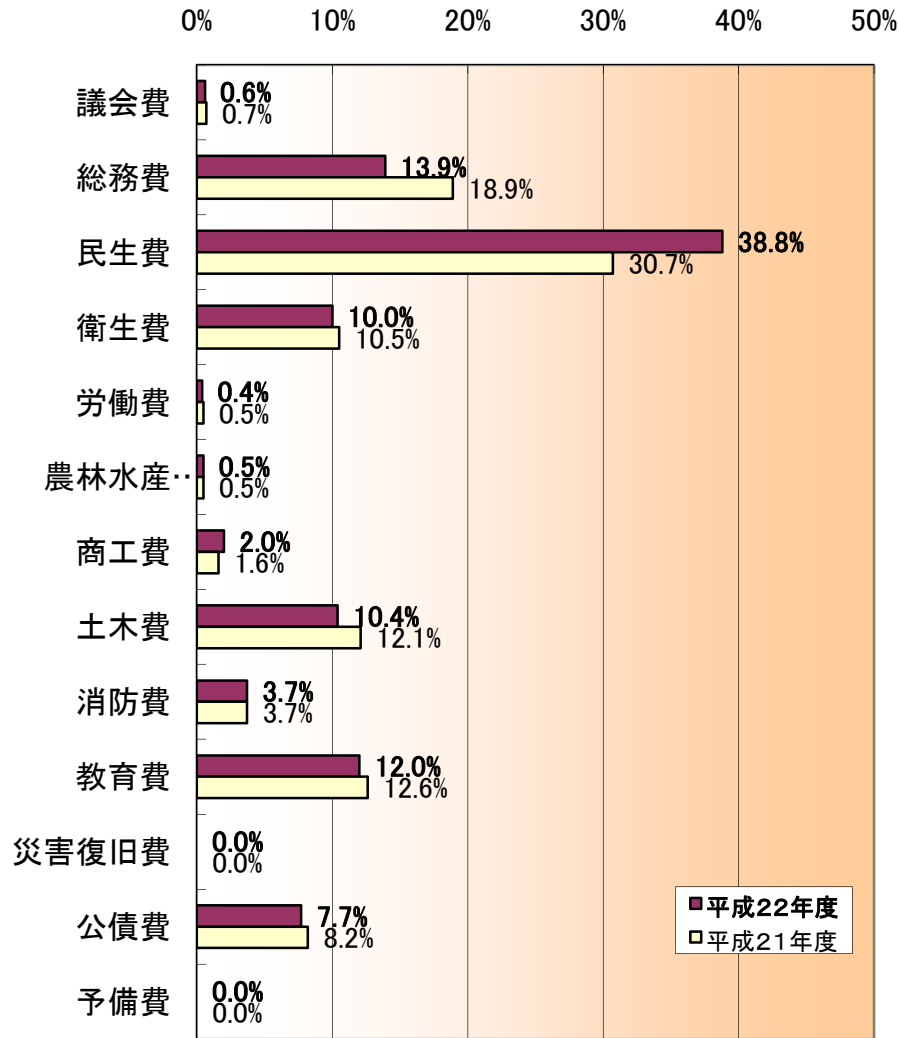
病院事業会計では、経営活動の状況を表す収益的収支は、収入決算額は93億4,719万7,975円で前年度と比較して1億9,648万1,122円（2.1%）の増、支出決算額は92億7,366万9,140円で前年度と比較して9,957万4,945円（1.1%）の増となりました。

また、施設整備や企業債等資本の状況を表す資本的収支は、収入決算額は8億8,969万2,150円で前年度と比較して4億6,541万4,966円（109.7%）の増、支出決算額は7億8,504万7,879円で前年度と比較して5,950万5,803円（8.2%）の増となりました。

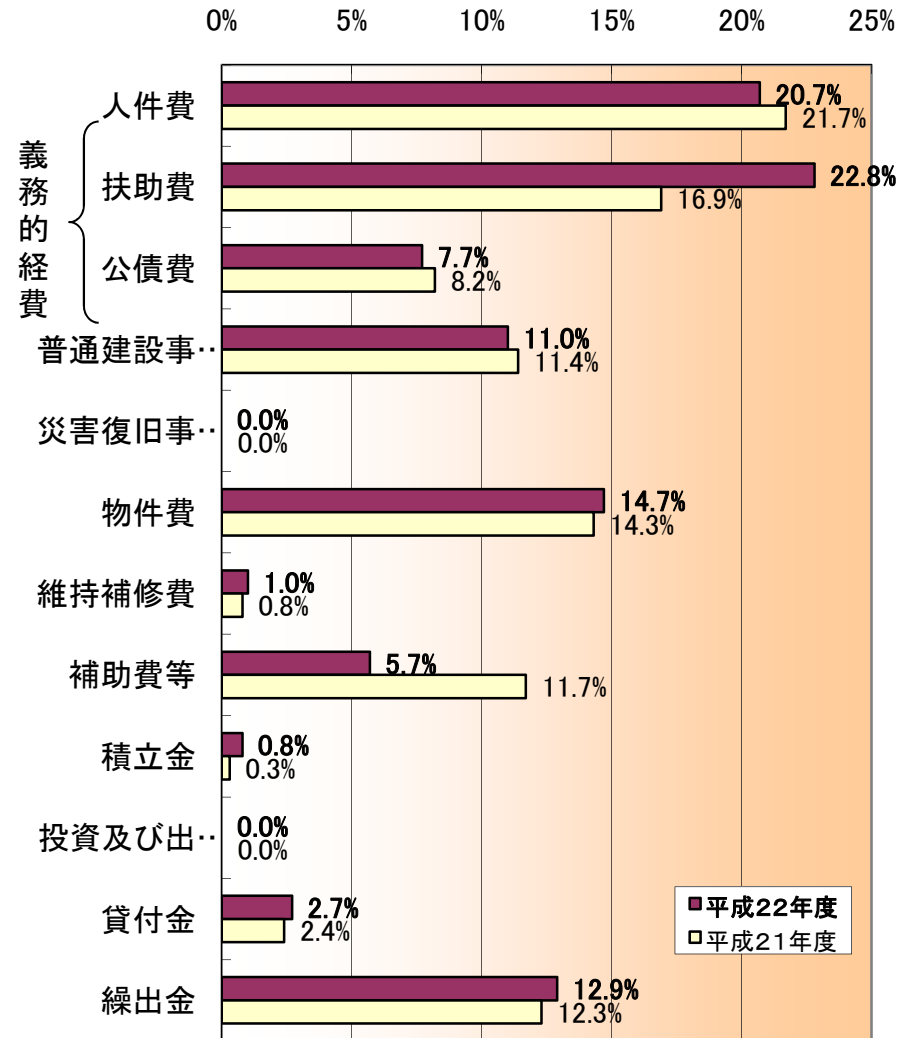
(2) 歳入決算構成比対前年度比較



(3) 歳出決算構成比対前年度比較  
(目的別)



(性質別)



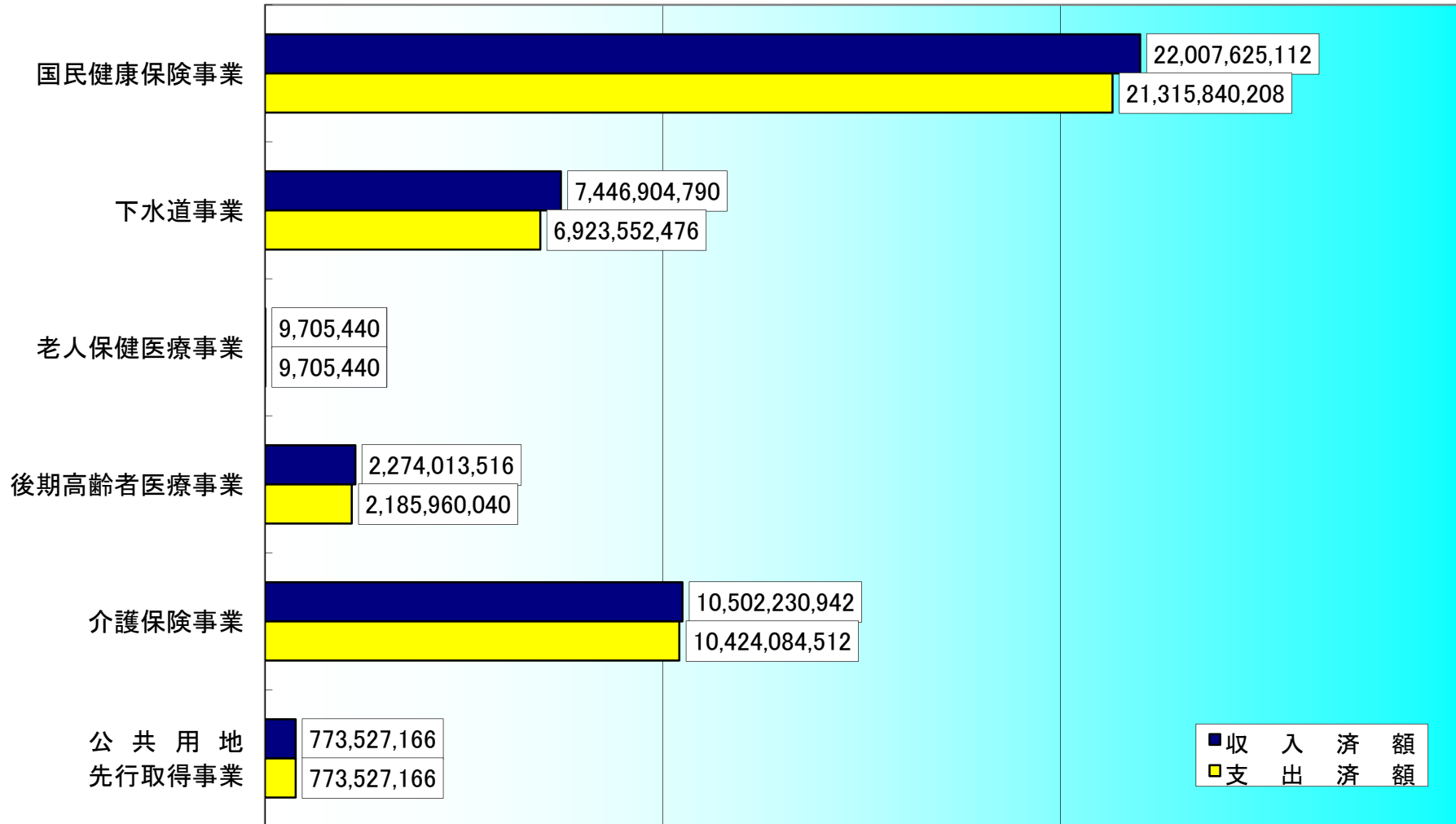
(4)平成 22 年度決算各会計別予算執行状況

(単位:円)

会計区分		予算現額	構成比	収入済額	収入割合	支出済額	支出割合
一般会計		66,630,844,097	59.9%	65,791,491,891	98.7%	62,041,101,829	93.1%
特別会計	国民健康保険事業	22,425,941,000	20.2%	22,007,625,112	98.1%	21,315,840,208	95.0%
	下水道事業	7,922,502,450	7.1%	7,446,904,790	94.0%	6,923,552,476	87.4%
	老人保健医療事業	19,989,000	0.0%	9,705,440	48.6%	9,705,440	48.6%
	後期高齢者医療事業	2,248,000,000	2.0%	2,274,013,516	101.2%	2,185,960,040	97.2%
	介護保険事業	10,850,959,000	9.8%	10,502,230,942	96.8%	10,424,084,512	96.1%
	公共用地 先行取得事業	1,076,206,000	1.0%	773,527,166	71.9%	773,527,166	71.9%
	小計	44,543,597,450	40.1%	43,014,006,966	96.6%	41,632,669,842	93.5%
合計		111,174,441,547	100.0%	108,805,498,857	97.9%	103,673,771,671	93.3%

# (5) 平成22年度特別会計決算状況

(単位:円)



## (6)平成22年度茅ヶ崎市病院事業予算執行状況

### ア. 予算執行状況

(単位:円)

性質別	区分	予算額	執行額		決算額	執行率
			上半期	下半期		
収益的収支	収入	9,588,050,000	4,225,315,035	5,121,882,940	9,347,197,975	97.5%
	支出	9,732,050,000	3,559,125,453	5,714,543,687	9,273,669,140	95.3%
資本的収支	収入	888,413,000	2,103,150	887,589,000	889,692,150	100.1%
	支出	930,725,000	341,118,578	443,929,301	785,047,879	84.3%

\*収益的収支とは、市立病院の経営活動のすべての収支であり、診療に対する収入(診療報酬)やそれに伴う支出(薬品費等材料費及び人件費)が主なものです。

\*資本的収支とは、将来の経営活動のための資産購入費や病院建設に伴う企業債償還金等の支出及びその財源となる収入です。

### イ. 業務状況

区分	年間	一日平均	
患者数	入院	117,622人	322.3人
	外来	241,577人	994.1人
患者1人1日当たり医業収益	22,594円		
患者1人1日当たり医業費用	24,990円		

\*患者1人1日当たりの医業収益及び医業費用は、患者数で除したものです。

医業収益とは、医療事業でもたらされる収益で、主に入院収益、外来収益などがあります。

医業費用とは、医療事業を行うために必要な費用で、主に人件費、材料費などがあります。

## (7)平成22年度一般会計歳入予算執行状況

(単位:円)

区 分	予 算 現 額	収 入 済 額	構 成 比	収 入 割 合
市 税	33,792,559,000	34,192,862,981	52.0%	101.2%
地 方 譲 与 税	430,000,000	414,882,296	0.6%	96.5%
利 子 割 交 付 金	123,000,000	117,256,000	0.2%	95.3%
配 当 割 交 付 金	65,000,000	76,423,000	0.1%	117.6%
株 式 等 譲 渡 所 得 割 交 付 金	27,000,000	25,875,000	0.0%	95.8%
地 方 消 費 税 交 付 金	1,600,000,000	1,770,779,000	2.7%	110.7%
ゴ ル フ 場 利 用 税 交 付 金	55,000,000	51,618,171	0.1%	93.9%
自 動 車 取 得 税 交 付 金	248,000,000	197,279,000	0.3%	79.5%
地 方 特 例 交 付 金	581,702,000	484,971,000	0.7%	83.4%
地 方 交 付 税	1,767,093,000	1,863,312,000	2.8%	105.4%
交 通 安 全 対 策 特 別 交 付 金	34,000,000	33,296,000	0.1%	97.9%
分 担 金 及 び 負 担 金	670,064,000	665,629,199	1.0%	99.3%
使 用 料 及 び 手 数 料	804,719,000	830,449,100	1.3%	103.2%
国 庫 支 出 金	9,509,099,000	8,717,305,049	13.2%	91.7%
県 支 出 金	4,119,148,000	3,773,591,944	5.7%	91.6%
財 産 収 入	118,097,000	119,230,069	0.2%	101.0%
寄 附 金	2,131,000	2,606,536	0.0%	122.3%
繰 入 金	1,338,839,000	1,180,057,014	1.8%	88.1%
繰 越 金	2,915,234,097	3,018,807,592	4.6%	103.6%
諸 収 入	2,785,959,000	2,954,960,940	4.5%	106.1%
市 債	5,644,200,000	5,300,300,000	8.1%	93.9%
歳 入 合 計	66,630,844,097	65,791,491,891	100.0%	98.7%





## (9)平成22年度一般会計歳出予算執状況(目的別内訳)

(単位:円)

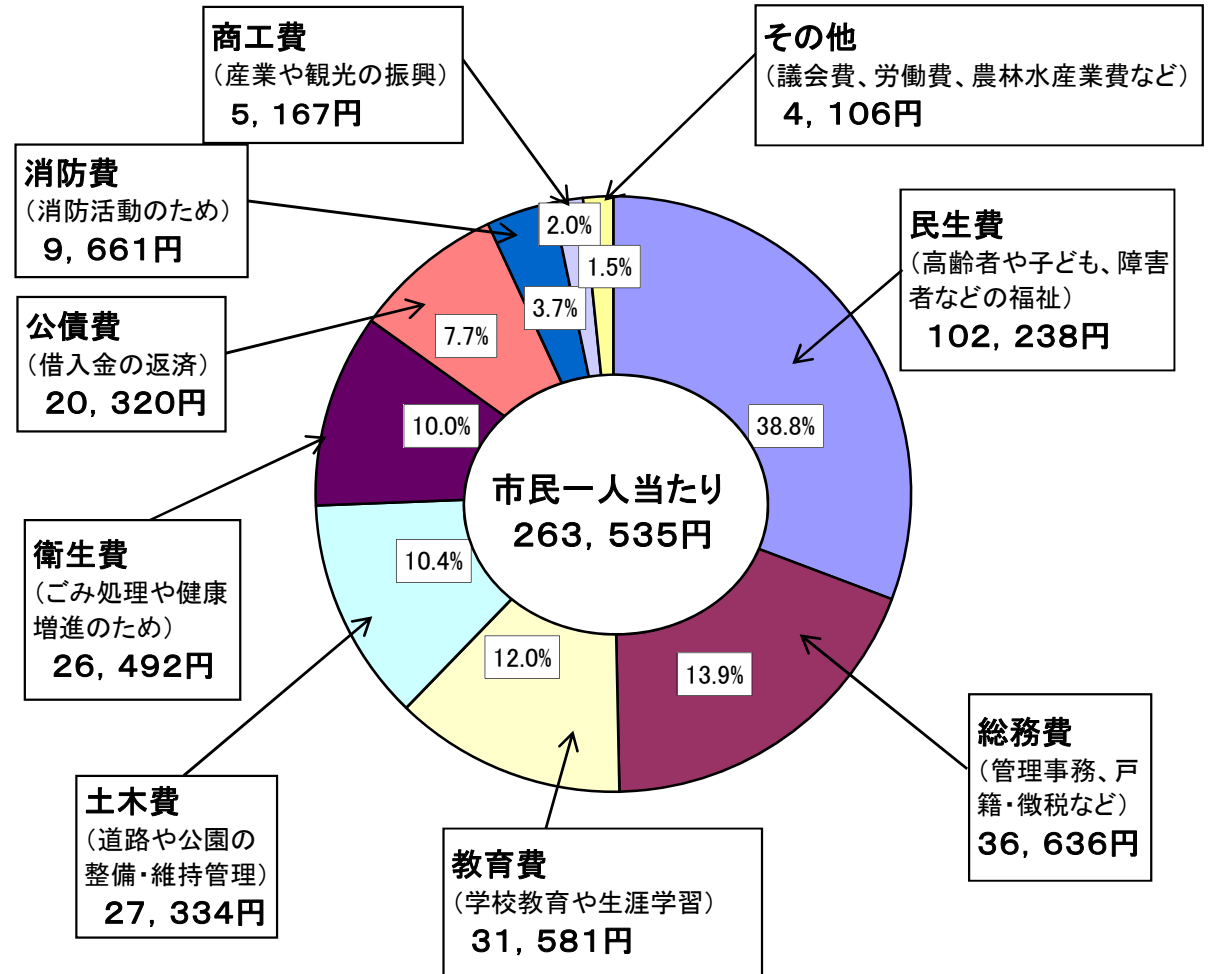
区 分	予 算 現 額	支 出 済 額	構 成 比	支 出 割 合
議 会 費	410,046,000	392,762,470	0.6%	95.8%
総 務 費	9,264,234,265	8,624,855,306	13.9%	93.1%
民 生 費	25,807,501,000	24,068,830,233	38.8%	93.3%
衛 生 費	6,597,688,300	6,236,774,085	10.0%	94.5%
労 働 費	297,141,000	284,031,648	0.4%	95.6%
農 林 水 産 業 費	348,827,000	289,680,854	0.5%	83.0%
商 工 費	1,233,953,000	1,216,297,791	2.0%	98.6%
土 木 費	7,636,445,616	6,434,945,183	10.4%	84.3%
消 防 費	2,347,346,000	2,274,300,361	3.7%	96.9%
教 育 費	7,788,300,916	7,434,858,747	12.0%	95.5%
災 害 復 旧 費	3,000,000	0	0.0%	0.0%
公 債 費	4,865,525,000	4,783,765,151	7.7%	98.3%
予 備 費	30,836,000	0	0.0%	0.0%
歳 出 合 計	66,630,844,097	62,041,101,829	100.0%	93.1%

(10) 市民一人当たりの歳出決算額

目的別	平成22年度		
	支出済額	一人当たり	一世帯当たり
議会費	392,762,470	1,668	4,184
総務費	8,624,855,306	36,636	91,882
民生費	24,068,830,233	102,238	256,409
衛生費	6,236,774,085	26,492	66,441
労働費	284,031,648	1,207	3,026
農林水産業費	289,680,854	1,231	3,086
商工費	1,216,297,791	5,167	12,957
土木費	6,434,945,183	27,334	68,552
消防費	2,274,300,361	9,661	24,229
教育費	7,434,858,747	31,581	79,205
災害復旧費	0	0	0
公債費	4,783,765,151	20,320	50,962
合計	62,041,101,829	263,535	660,933
県内16市平均	65,069,945,004	308,546	(16市中16番目)

\*別紙参考資料②を参照

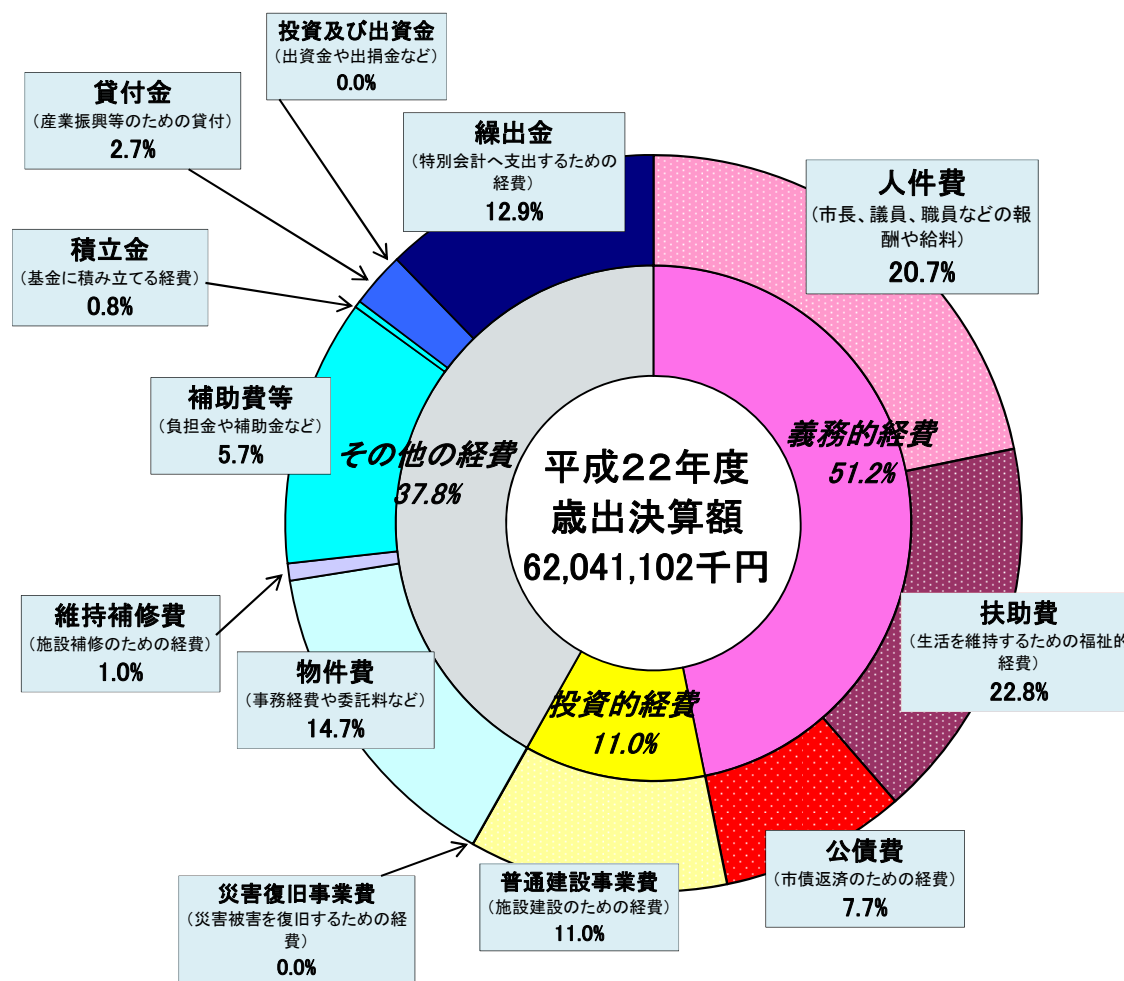
市民一人当たりの予算の使われ方



※ 平成22年度市民一人当たりの額は、平成23年3月31日現在の人口と世帯の統計数値により除した額です。 人口 235,419人  
世帯数 93,869世帯

(11)一般会計歳出決算状況(性質別内訳)

区 分	(単位:千円)		(単位:円)		
	金 額	構 成 比	平成22年度 一人当たり	平成21年度 一人当たり	
義務的経費	人 件 費	12,877,633	20.7%	54,701	57,187
	扶 助 費	14,161,206	22.8%	60,153	44,319
	公 債 費	4,783,765	7.7%	20,320	21,548
投資的経費	普通建設事業費	6,823,598	11.0%	28,985	29,870
	災害復旧事業費	0	0.0%	0	12
その他の経費	物 件 費	9,111,626	14.7%	38,704	37,675
	維持補修費	616,975	1.0%	2,621	2,000
	補 助 費 等	3,507,189	5.7%	14,898	30,873
	積 立 金	484,127	0.8%	2,056	779
	投資及び出資金	0	0.0%	0	0
	貸 付 金	1,688,387	2.7%	7,172	6,357
	繰 出 金	7,986,596	12.9%	33,925	32,314
歳 出 合 計	62,041,102	100.0%	263,535	262,934	



## (12)財産に関する状況

## ア.土地及び建物

(単位: m<sup>2</sup>)

区 分		土 地 (地積)			建 物 (延面積)		
		21年度末現在高	22年度中増減高	22年度末現在高	21年度末現在高	22年度中増減高	22年度末現在高
行 政 財 産	本 庁 舎	13,464.76		13,464.76	21,681.38	0.00	21,681.38
	消 防 施 設	9,977.61	57.71	10,035.32	6,070.53	△ 49.67	6,020.86
	学 校	546,780.87	△ 9,438.00	537,342.87	225,495.42	8,825.50	234,320.92
	公 共 用 財 産 公 営 住 宅	21,510.33	0.00	21,510.33	18,274.76	0.00	18,274.76
	公 園	221,396.03	765.63	222,161.66	5,878.63	0.00	5,878.63
	そ の 他 の 施 設	252,004.53	4,796.73	256,801.26	115,929.98	1,934.25	117,864.23
	そ の 他	26,485.92	0.00	26,485.92	0.00	0.00	0.00
	小 計	1,091,620.05	△ 3,817.93	1,087,802.12	393,330.70	10,710.08	404,040.78
普 通 財 産	宅 地	10,452.62	△ 1,557.34	8,895.28	0.00	0.00	0.00
	雑 種 地	10,025.80	△ 797.54	9,228.26	0.00	0.00	0.00
	事 務 所 ・ そ の 他	990.35	0.00	990.35	0.00	0.00	0.00
	小 計	21,468.77	△ 2,354.88	19,113.89	0.00	0.00	0.00
合 計		1,113,088.82	△ 6,172.81	1,106,916.01	393,330.70	10,710.08	404,040.78

## イ. 有価証券

(単位:千円)

区 分	21年度末現在高	22年度中増減高	22年度末現在高
株式会社テレビ神奈川株券	16,910	0	16,910
株式会社ジェイコム湘南株券	62,200	0	62,200

## ウ. 出資による権利

(単位:千円)

区 分	21年度末現在高	22年度中増減高	22年度末現在高
神奈川県農業信用基金協会加入出資金	1,200	0	1,200
社団法人 神奈川県農業公社出資金	700	0	700
財団法人 神奈川県労働者信用基金協会出えん金	2,094	0	2,094
神奈川県信用保証協会出えん金	52,065	0	52,065
茅ヶ崎市土地開発公社出えん金	5,000	0	5,000
財団法人 茅ヶ崎市学校建設公社出えん金	5,000	0	5,000
財団法人 神奈川県下水道公社出えん金	4,370	0	4,370
財団法人 茅ヶ崎市都市施設公社出えん金	8,000	0	8,000
財団法人 かながわ国際交流財団出資金	1,505	0	1,505
財団法人 神奈川県栽培漁業協会出えん金	3,270	0	3,270
神奈川県漁業信用基金協会出資金	100	0	100
財団法人 かながわ健康財団出えん金	1,403	0	1,403
財団法人 かながわ海岸美化財団出えん金	25,998	0	25,998
社会福祉法人 茅ヶ崎市社会福祉事業団出資金	3,000	0	3,000
財団法人 神奈川県暴力追放推進センター出えん金	5,000	0	5,000
財団法人 茅ヶ崎市文化振興財団出えん金	300,000	0	300,000
地方公共団体金融機構出資金	10,000	0	10,000

エ. 不動産の信託の受益権

(単位:件)

区 分	21年度末現在高	22年度中増減高	22年度末現在高
賃 貸 型	1	0	1

オ. 物 品

区 分	21年度末現在高	22年度中増減高	22年度末現在高
自 動 車	202	0	202
機 械 器 具 類	782	14	796

注:取得(評価)価格が100万円以上の重要物品

カ. 財政調整基金

(単位:円)

区 分	21年度末現在高	22年度中増減高	22年度末現在高
現 金	5,251,409,234	16,949,886	5,268,359,120

キ. 緑のまちづくり基金

(単位:円)

区 分	21年度末現在高	22年度中増減高	22年度末現在高
現 金	411,069,493	12,919,000	423,988,493

ク. ごみ減量化・資源化基金

(単位:円)

区 分	21年度末現在高	22年度中増減高	22年度末現在高
現 金	587,403,799	32,758,042	620,161,841

ケ. 国民健康保険運営基金

(単位:円)

区 分	21年度末現在高	22年度中増減高	22年度末現在高
現 金	1,967,778	7,849	1,975,627

コ. 文化振興基金

(単位:円)

区 分	21年度末現在高	22年度中増減高	22年度末現在高
現 金	70,352,175	367,387	70,719,562

サ. 介護保険運営基金

(単位:円)

区	分	21年度末現在高	22年度中増減高	22年度末現在高
現	金	1,078,941,846	△ 177,192,071	901,749,775

シ. 市民活動推進基金

(単位:円)

区	分	21年度末現在高	22年度中増減高	22年度末現在高
現	金	13,803,564	△ 940,368	12,863,196

ス. 公共施設等再編整備基金

(単位:円)

区	分	21年度末現在高	22年度中増減高	22年度末現在高
現	金	1,434,364,742	△ 698,317,391	736,047,351

セ. ふるさと基金

(単位:円)

区	分	21年度末現在高	22年度中増減高	22年度末現在高
現	金	5,860,000	△ 4,953,254	906,746

ソ. 介護従事者処遇改善臨時特例基金

(単位:円)

区	分	21年度末現在高	22年度中増減高	22年度末現在高
現	金	91,604,412	△ 40,711,075	50,893,337

タ. 地球温暖化対策基金

(単位:円)

区	分	21年度末現在高	22年度中増減高	22年度末現在高
現	金	58,540,000	△ 54,694,678	3,845,322



## (13)市債の状況

### ア. 平成22年度末市債現在高

(単位:円)

区 分	平成21年度末現在高 (A)	平成22年度				平成22年度末現在高 (D=A+B-C)
		市債収入済額 (B)	公 債 費			
			元 金(C)	利 子	計	
一 般 会 計	41,721,132,971	5,300,300,000	4,108,426,307	673,066,466	4,781,492,773	42,913,006,664
下水道事業特別会計	36,819,755,114	1,807,400,000	1,904,730,014	1,065,729,689	2,970,459,703	36,722,425,100
公共用地先行取得 事業特別会計	2,147,000,000	197,800,000	551,600,000	24,085,743	575,685,743	1,793,200,000
病院事業会計	13,282,387,271	0	584,524,999	210,533,961	795,058,960	12,697,862,272
合 計	93,970,275,356	7,305,500,000	7,149,281,320	1,973,415,859	9,122,697,179	94,126,494,036

### イ. 市民一人当たり及び一世帯当たりの債務額

(単位:円)

区 分	平成22年度末 現 在 高	平成22年度末		平成21年度末		平成22年度市民一人当たり 決算額は、平成23年3月 31日現在の人口と世帯の 統計数値により除した額で す。 人口 235,419人 世帯数 93,869世帯
		市民一人当たり	一世帯当たり	市民一人当たり	一世帯当たり	
一 般 会 計	42,913,006,664	182,283	457,158	177,982	444,159	
特 別 会 計 等	51,213,487,372	217,542	545,585	222,895	556,238	
合 計	94,126,494,036	399,825	1,002,743	400,877	1,000,397	
県内16市平均	86,447,862,745	478,066	(16市中11番目)			

\*債務:事業等を実施するための借入金です

\*別紙参考資料③を参照

ウ. 使用目的別及び借入先別市債現在高

(単位:円)

区 分	平成22年度末 現在 高	構 成 比	借 入 先					
			財 務 省	総 務 省	地方公共団体 金 融 機 構	県	市 中 銀 行 共 済 等	
一 般 会 社 債	教 育 債	8,764,070,941	9.3%	4,900,682,426	1,859,959,594	0	381,284,379	1,622,144,542
	土 木 債	5,367,144,944	5.7%	2,792,325,726	70,983,804	1,639,875,576	129,750,000	734,209,838
	衛 生 債	1,308,636,946	1.4%	740,566,561	532,178,775	20,000,000	0	15,891,610
	減 税 補 て ん 債 等	23,810,081,430	25.3%	15,484,448,474	5,185,389,424	1,992,000,000	0	1,148,243,532
	総 務 債	1,796,719,354	1.9%	564,310,177	505,557,702	0	122,238,781	604,612,694
	民 生 債	870,066,045	0.9%	530,885,451	39,813,144	61,392,686	41,068,953	196,905,811
	そ の 他	996,287,004	1.1%	472,427,827	90,016,736	42,935,497	54,966,506	335,940,438
	小 計	42,913,006,664	45.6%	25,485,646,642	8,283,899,179	3,756,203,759	729,308,619	4,657,948,465
公共用地先行 取得事業債	1,793,200,000	1.9%	0	0	0	0	1,793,200,000	
下 水 道 債	36,722,425,100	39.0%	8,181,787,581	14,110,480,728	10,622,803,115	980,273,676	2,827,080,000	
病 院 債	12,697,862,272	13.5%	10,803,108,107	0	1,894,754,165	0	0	
計	94,126,494,036	100.0%	44,470,542,330	22,394,379,907	16,273,761,039	1,709,582,295	9,278,228,465	
構 成 比	100.0%		47.2%	23.8%	17.3%	1.8%	9.9%	

(14)債務負担行為の状況

(単位:千円)

区 分	債務負担行為 支出限度額	平成23年度以降 支出予定額	主 な 事 業
議 会 費			
総 務 費	4,405,933	3,663,013	事業用代替地取得経費 戸籍の電算化経費 市役所仮設庁舎賃借料
民 生 費	1,489,116	687,133	(仮称)香川自転車駐車場整備事業用地取得経費 本宿町自転車駐車場賃借料 茅ヶ崎市心身障害児通園施設つつじ学園指定管理料
衛 生 費	112,360	68,277	一般廃棄物最終処分場施設用地借上料
労 働 費	108,750	54,325	茅ヶ崎市勤労市民会館指定管理料
農林水産業費			
商 工 費			
土 木 費	1,565,483	1,456,897	JR相模線新駅関連施設整備事業用地取得経費 新国道線街路事業用地取得経費
消 防 費	31,800	31,800	消防訓練施設賃借料
教 育 費	651,600	336,524	茅ヶ崎市体育館指定管理料 茅ヶ崎市営体育施設指定管理料 茅ヶ崎市屋内温水プール指定管理料
公 債 費			
合 計	8,365,042	6,297,969	

\*備考：このほかに茅ヶ崎市土地開発公社及び財団法人茅ヶ崎市学校建設公社の借入金に対する損失補償を行っています。

## (15) 参考資料

### 参考資料① 平成22年度県内16市の市民一人当たりの市税負担の状況

区 分	(単位:円)		(単位:円)	
	平成22年度 市税決算額	人 口	市民一人当たり 市税負担額	順 位
茅ヶ崎市	34,192,862,981	236,537人	144,556	14
横須賀市	63,559,895,054	423,821人	149,969	12
平塚市	43,231,448,965	257,248人	168,054	5
鎌倉市	34,818,818,880	177,204人	196,490	1
藤沢市	72,637,325,571	408,893人	177,644	3
小田原市	32,099,222,174	196,749人	163,148	7
逗子市	9,719,267,391	60,339人	161,078	8
三浦市	6,629,732,519	48,861人	135,686	15
秦野市	23,499,341,392	162,177人	144,899	13
厚木市	42,555,891,573	218,660人	194,621	2
大和市	34,323,102,308	223,918人	153,284	11
伊勢原市	15,686,714,464	98,132人	159,853	9
海老名市	20,755,504,801	126,423人	164,175	6
座間市	17,260,814,289	127,920人	134,934	16
南足柄市	7,571,723,355	44,361人	170,684	4
綾瀬市	13,040,772,295	82,012人	159,011	10
16市全体	471,582,438,012	2,893,255人		
決算額平均	29,473,902,376	市民一人当たりの平均	<b>162,994</b>	

\*ここでいう市税とは、市民税(個人・法人)、固定資産税、軽自動車税、市たばこ税、特別土地保有税及び都市計画税の収入済額を合計したものです。

参考資料② 平成22年度県内16市の市民一人当たりの一般会計歳出決算状況

(単位:円)

区 分	平成22年度 歳出決算額	人 口	市民一人当たり 歳出決算額	順 位
茅ヶ崎市	62,041,101,829	236,537人	262,289	16
横須賀市	135,575,906,541	423,821人	319,890	4
平塚市	76,493,563,209	257,248人	297,353	9
鎌倉市	56,444,730,320	177,204人	318,530	5
藤沢市	124,090,616,953	408,893人	303,479	7
小田原市	57,809,394,257	196,749人	293,823	10
逗子市	17,361,948,472	60,339人	287,740	11
三浦市	27,012,689,489	48,861人	552,848	1
秦野市	42,960,902,738	162,177人	264,901	15
厚木市	75,237,731,099	218,660人	344,085	2
大和市	63,195,785,139	223,918人	282,227	13
伊勢原市	29,322,709,540	98,132人	298,809	8
海老名市	36,093,243,860	126,423人	285,496	12
座間市	34,650,612,247	127,920人	270,877	14
南足柄市	15,151,339,032	44,361人	341,546	3
綾瀬市	25,919,497,488	82,012人	316,045	6
16市全体	879,361,772,213	2,893,255人		
決算額平均	54,960,110,763	市民一人当たりの平均	<b>303,935</b>	

参考資料③ 平成22年度県内16市の市民一人当たりの市債現在高

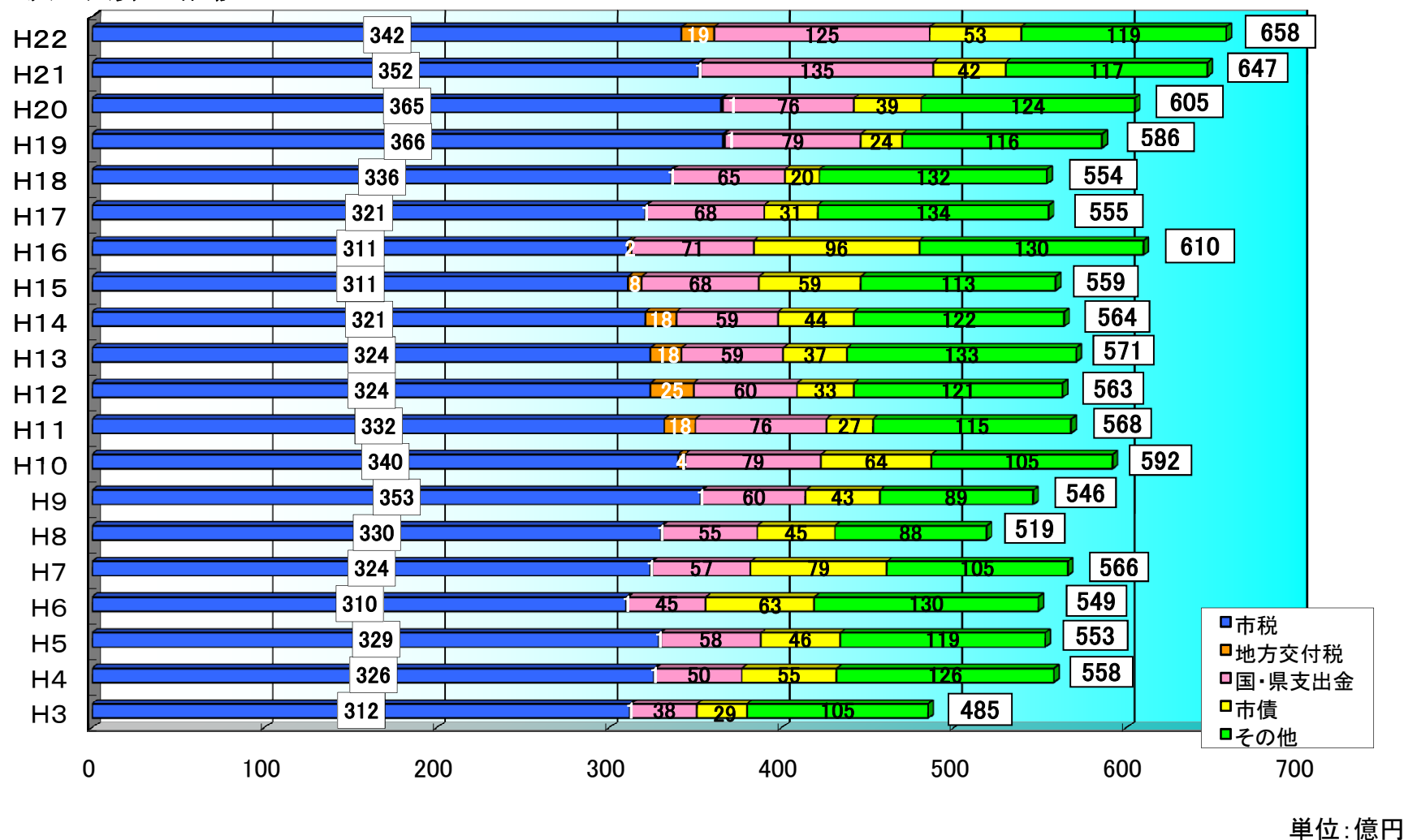
(単位:円)

区 分	平成22年度末 市債現在高	人 口	市民一人当たり 市債現在高	順 位
茅ヶ崎市	94,126,494,036	236,537人	397,936	11
横須賀市	303,013,678,599	423,821人	714,957	2
平塚市	112,463,303,495	257,248人	437,179	9
鎌倉市	96,095,289,059	177,204人	542,286	3
藤沢市	155,668,960,053	408,893人	380,708	13
小田原市	102,778,454,585	196,749人	522,384	5
逗子市	21,951,045,000	60,339人	363,795	15
三浦市	48,843,408,558	48,861人	999,640	1
秦野市	80,834,702,993	162,177人	498,435	6
厚木市	83,003,061,090	218,660人	379,599	14
大和市	89,822,537,895	223,918人	401,140	10
伊勢原市	45,686,758,568	98,132人	465,564	8
海老名市	36,314,901,603	126,423人	287,249	16
座間市	49,647,856,371	127,920人	388,116	12
南足柄市	23,639,118,452	44,361人	532,881	4
綾瀬市	39,276,233,568	82,012人	478,908	7
16市全体	1,383,165,803,925	2,893,255人		
16市の平均市債現在高	86,447,862,745	市民一人当たりの平均	<b>478,066</b>	

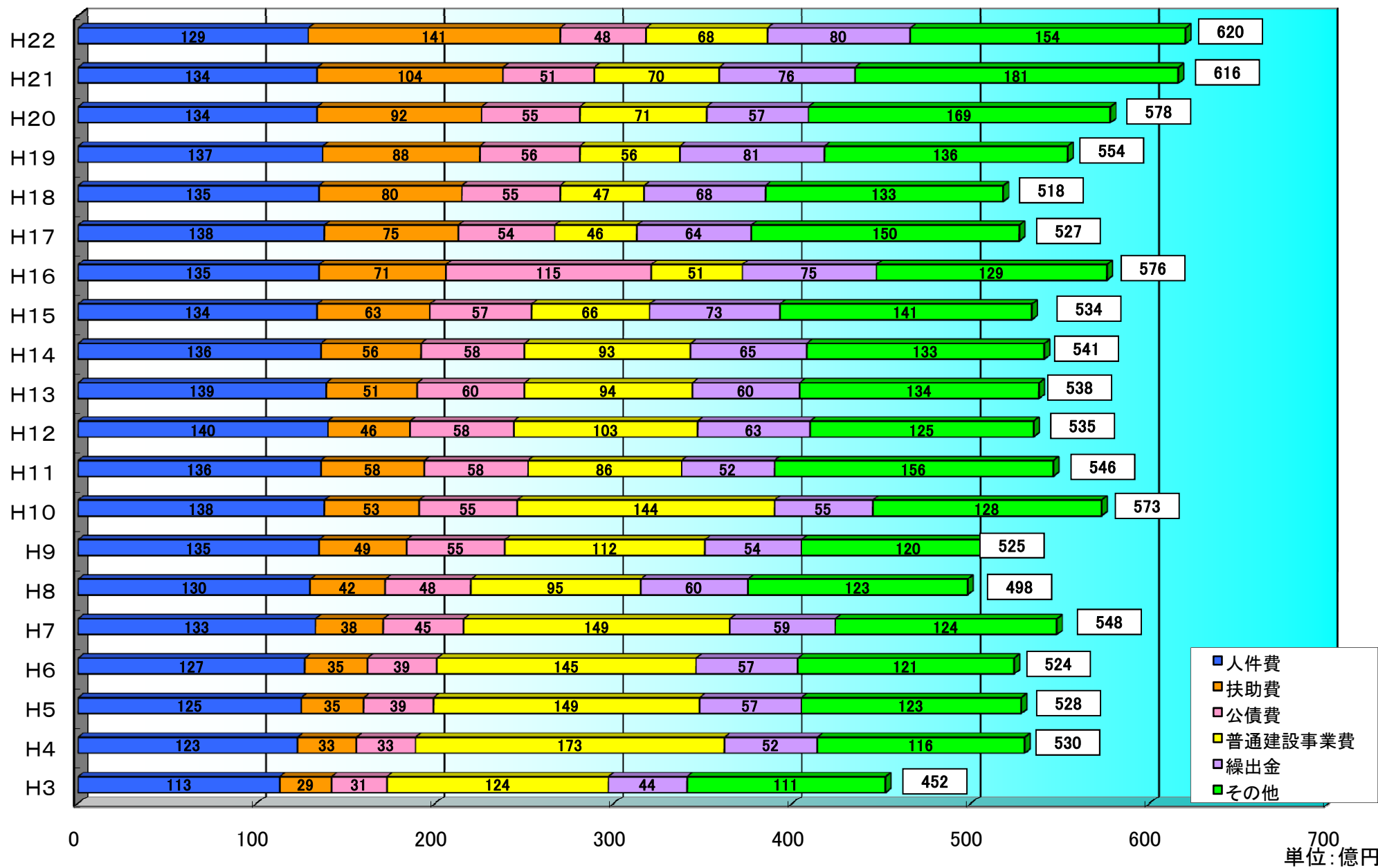
\*市債現在高は、一般会計及び特別会計等の合計額です。

# (16) 過去20年間の財政状況

## ○歳入決算の推移

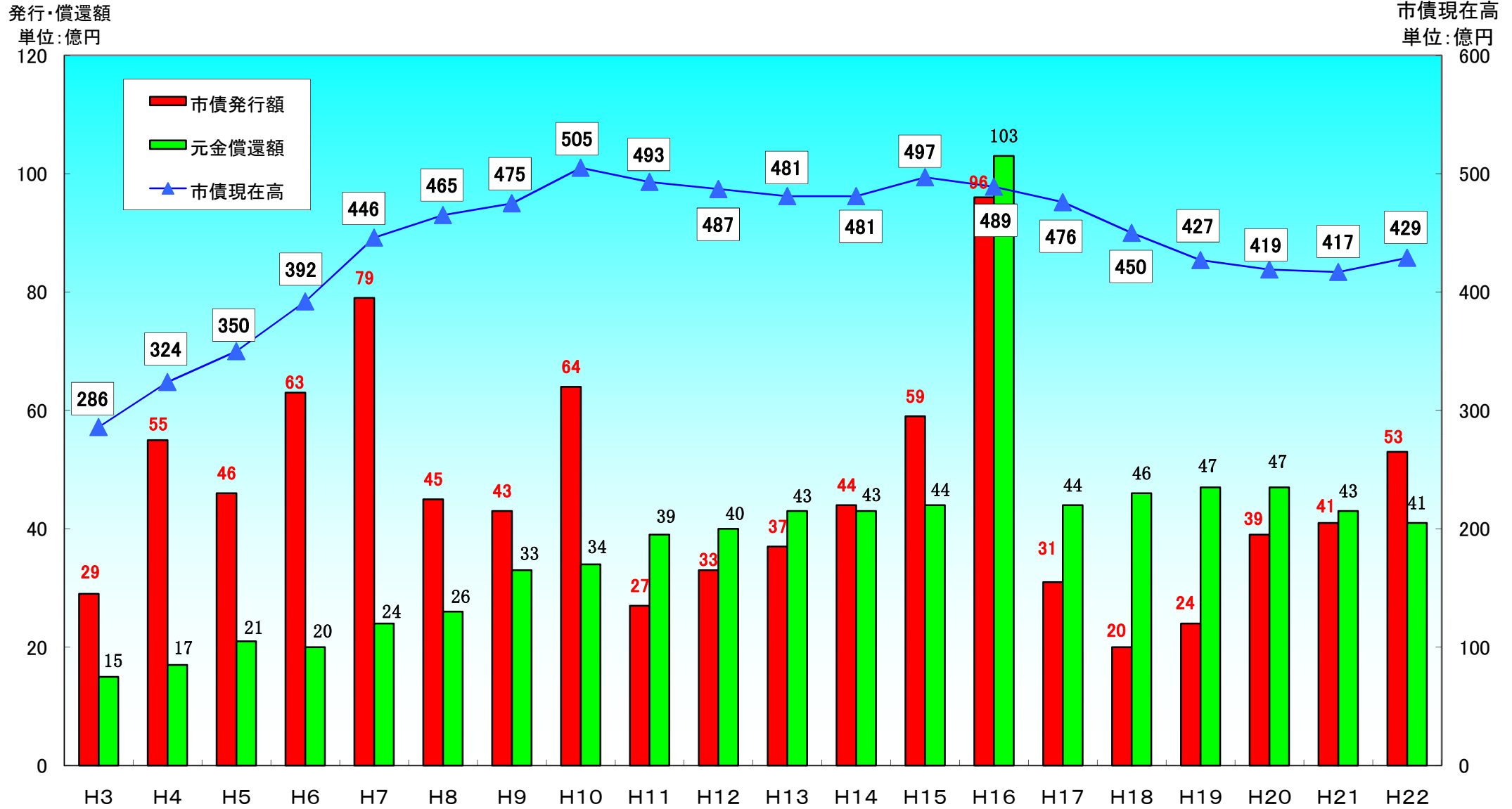


○性質別歳出決算の推移



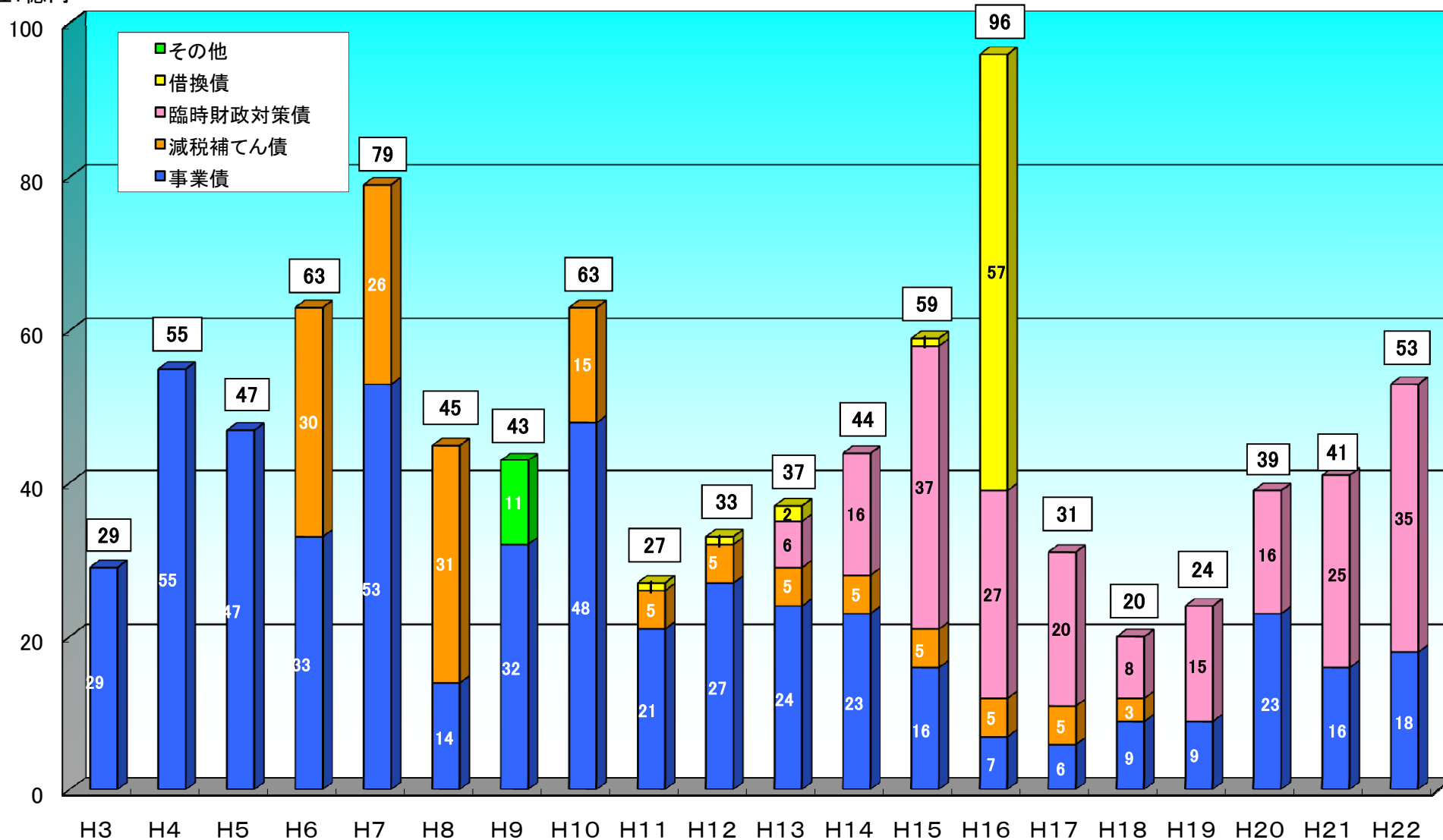


# ○市債現在高の推移(一般会計)



○市債発行額の内訳(一般会計)

単位: 億円



# ○財政調整基金現在高の推移

単位:百万円  
6,000

